

ANEXO 1  
MUNICIPIO DE PEREIRA  
BALANCE GENERAL COMPARATIVO  
MARZO 31 DE 2014  
(Cifras en miles de pesos)

Código	ACTIVO	Mar-14 \$	Mar-13 \$	Código	PASIVO	Mar-14 \$	Mar-13 \$
	<b>CORRIENTE</b>	<b>385.679.754</b>	<b>302.770.475</b>		<b>CORRIENTE</b>	<b>113.597.382</b>	<b>75.024.935</b>
11	Efectivo	82.355.420	58.722.209	22	Oper. de crédito público y finan. con banca central	-	1.535.937
13	Rentas por cobrar	89.586.958	54.993.938	23	Operaciones de Financiamiento e instrumentos derivados	216.216	837.875
14	Deudores	213.737.376	189.054.328	24	Cuentas por pagar	12.371.687	31.232.742
				25	Obligaciones laborales	29.060.163	22.800.071
				29	Otros Pasivos	71.949.316	18.618.310
	<b>NO CORRIENTE</b>	<b>1.065.153.798</b>	<b>1.081.027.769</b>		<b>NO CORRIENTE</b>	<b>166.254.129</b>	<b>146.813.544</b>
12	Inversiones e Instrumentos	47.930.261	63.553.427		Oper. de crédito público y financiamiento con banca central	97.380.251	90.844.313
13	Rentas por cobrar	82.226.813	66.964.811	24	Cuentas por pagar	739.919	561.342
16	Propiedades, planta y equipo	511.680.830	485.735.133	27	Pasivos Estimados	68.133.959	55.407.889
17	Bienes de beneficio y uso público e historicos	118.216.918	133.311.497		<b>TOTAL PASIVO</b>	<b>279.851.511</b>	<b>221.838.479</b>
19	Otros activos	305.098.976	331.462.901				
	<b>TOTAL ACTIVO</b>	<b>1.450.833.552</b>	<b>1.383.798.244</b>				
					<b>PATRIMONIO</b>		
				31	Hacienda pública	1.170.982.041	1.161.959.765
					<b>TOTAL PATRIMONIO</b>	<b>1.170.982.041</b>	<b>1.161.959.765</b>
					<b>TOTAL PASIVO MAS PATRIMONIO</b>	<b>1.450.833.552</b>	<b>1.383.798.244</b>
	<b>CUENTAS DE ORDEN DEUDORAS</b>	<b>0</b>	<b>0</b>		<b>CUENTAS DE ORDEN ACREEDORAS</b>	<b>0</b>	<b>0</b>
81	Derechos contingentes	3.363.543	3.319.265	91	Responsabilidades contingentes	(647.977.402)	(540.681.664)
83	Deudoras de central	164.823.265	154.218.140	93	Acreedoras de control	(71.066.946)	(50.035.783)
89	Deudoras por contra (cr)	(168.186.808)	(157.537.405)	99	Acreedoras por contra (db)	719.044.348	590.717.447

**ENRIQUE ANTONIO VASQUEZ ZULETA**  
Alcalde Municipal

**RODRIGO CALLEJO GONZALEZ**  
Sub Secretario de Asuntos Financieros

**FABIO MORENO GAITAN**  
Secretario de Hacienda y Finanzas Públicas

**MONICA EUGENIA ALVAREZ GUTIERREZ**  
Directora Operativa de Contaduría y Contadora  
T.P. 45892-T

ANEXO 2  
MUNICIPIO DE PEREIRA  
BALANCE GENERAL COMPARATIVO  
MARZO 31 DE 2014  
(Cifras en miles de pesos)

Cód.	ACTIVO	Mar-14	Mar-13	Cód.	PASIVO	Mar-14	Mar-13
	<b>CORRIENTE</b>	<b>385.679.754</b>	<b>302.770.475</b>		<b>CORRIENTE</b>	<b>120.922.223</b>	<b>82.744.735</b>
11	Efectivo	82.355.420	58.722.209	22	Operaciones de crédito Público y financiamiento con Oper. de crédito público inter de corto plazo	-	1.535.937
1105	Caja	6.332	5.300	2203		-	1.535.937
1110	Depositos en instituciones financieras	82.349.088	58.716.909				
13	Rentas por cobrar	89.586.958	54.993.938	23	Operaciones de Fcmt. E instrumentos Derivados	216.216	837.875
1305	Vigencia actual	89.586.958	54.993.938	2306	Opera. Fcmto.interno cort.plazo	-	209.881
14	Deudores	213.737.376	189.054.328	2307	Opera. de finan inter. de largo plazo	216.216	627.994
1401	Ingresos no Tributarios	78.320.533	72.090.968	24	Cuentas por pagar	12.371.687	31.232.742
1406	Venta de Bienes	2.816.646	1.919.579	2401	Adquisicion de Bienes y Serv.	972.392	1.266.659
1413	Transferencias por cobrar	74.897.358	27.233.746	2403	Transferencias	262.583	262.583
1420	Avances y anticipos entregados	5.656.335	12.341.997	2422	Intereses por pagar	152.403	260.056
1424	Recursos entregados en admón	42.138.138	66.544.410	2425	Acreedores	8.405.570	7.380.315
1425	Depósitos entregados	571.131	569.131	2430	Subsidios Asignados	1.584.769	862.968
1470	Otros deudores	9.337.235	8.354.497	2436	Retención en la fuente e impuesto	173.599	8.256
	<b>NO CORRIENTE</b>	<b>1.065.153.798</b>	<b>1.081.027.769</b>	2440	Impuestos, contribuciones y tasas	452.203	376.141
12	Inversiones	47.930.261	63.553.427	2445	Impuesto al valor agregado	12.263	7.789
1207	Inv. Patri. en enti. no controladas	1.196.761	42.276.978	2453	Recursos recibidos en administr.	17.812	-
				2480	Admón y prestación de serv. de salud	338.093	20.807.975
				25	Obligaciones Laborales	29.060.163	22.800.071

ANEXO 2  
MUNICIPIO DE PEREIRA  
BALANCE GENERAL COMPARATIVO  
MARZO 31 DE 2014  
(Cifras en miles de pesos)

	Mar-14	Mar-13		Mar-14	Mar-13
1208 Inv. Patrim. en enti. controladas	47.179.839	21.819.448	Salarios y prestaciones sociales	23.443.608	17.127.162
1280 Provisión para Prot. de Inversion	(446.339)	(542.999)	Pensiones y prestaciones por pagar	5.616.555	5.672.909
<b>13 Rentas por cobrar</b>	<b>82.226.813</b>	<b>66.964.811</b>	<b>27 Pasivos Estimados</b>	<b>7.324.841</b>	<b>7.719.800</b>
1310 Vigencia anterior	82.226.813	66.964.811	2715 Provisiones para prestaciones	7.324.841	7.719.800
<b>16 Propiedades, planta y equipo</b>	<b>511.680.830</b>	<b>485.735.133</b>	<b>29 Otros pasivos</b>	<b>71.949.316</b>	<b>18.618.310</b>
1605 Terrenos	194.812.885	345.643.405	2905 Recaudos a favor de terceros	7.514.387	10.141.149
1615 Construcciones en curso	102.356.285	58.781.644	Ingresos recibidos por anticipado	1.120.895	705.405
1635 Bienes muebles en bodega	767.934	50.678	2917 Anticipos de Impuestos	63.314.034	7.771.756
1640 Edificaciones	208.548.589	99.809.337	<b>NO CORRIENTE</b>	<b>158.929.288</b>	<b>139.093.744</b>
1645 Plantas, ductos y túneles	-	1.558.346	<b>22 Deuda pública</b>	<b>97.380.251</b>	<b>90.844.313</b>
1650 Redes, líneas y cables	3.393.319	3.393.888	Deuda pública Interna largo Plazo	97.380.251	90.844.313
1655 Maquinaria y equipo	2.951.026	2.730.291	<b>24 Cuentas por pagar</b>	<b>739.919</b>	<b>561.342</b>
1660 Equipo médico y científico	286.502	278.807	2450 Avances y anticipos recibidos	739.919	561.342
1665 Muebles, enseres y equipos de oficina	3.180.919	3.070.933	<b>27 Pasivos Estimados</b>	<b>60.809.118</b>	<b>47.688.089</b>
1670 Equipos de comunicación y computación	6.479.231	5.856.975	2710 Provision para contingencias	10.719.633	5.551.834
1675 Equipo de transporte, tracción y elevación	6.944.148	6.237.671	2720 Provision para pensiones	49.807.043	41.551.098
1680 Equipo de comedor, cocina, despensa y hotelería	114.730	84.852	Provision para bonos pensionales	282.442	274.601
1682 Propiedades de Inversion	7.304.973	-			
1685 Depreciación acumulada	(25.457.546)	(41.759.674)			



ANEXO 2  
MUNICIPIO DE PEREIRA  
BALANCE GENERAL COMPARATIVO  
MARZO 31 DE 2014  
(Cifras en miles de pesos)

	Mar-14	Mar-13	Mar-14	Mar-13
<b>TOTAL ACTIVO</b>	<b>1.450.833.552</b>	<b>1.383.798.244</b>	<b>1.450.833.552</b>	<b>1.383.798.244</b>
<b>CUENTAS DE ORDEN DEUDORAS</b>	<b>0</b>	<b>0</b>	<b>0</b>	<b>0</b>
<b>TOTAL PASIVO MAS PATRIMONIO</b>				
<b>CUENTAS DE ORDEN ACREEDORAS</b>				

81	Derechos contingentes	3.363.543	3.319.265	91	Responsabilidades contingentes	(647.977.402)	(540.681.664)
83	Deudoras de control	164.823.265	154.218.140	93	Acreedoras de control	(71.066.946)	(50.035.783)
89	Deudoras por contra (cr)	(168.186.808)	(157.537.405)	99	Acreedoras por contra (db)	719.044.348	590.717.447

**ENRIQUE ANTONIO VASQUEZ ZULETA**  
Alcalde Municipal


**RODRIGO GALLEGO GONZALEZ**  
Sub Secretario de Asuntos Financieros


**FABIO MORENO GAITAN**  
Secretario de Hacienda y Finanzas Públicas


**MONICA EUGENIA ALVAREZ GUTIERREZ**  
Directora Operativa de Contaduría y Contadora  
T.P. 45892-T

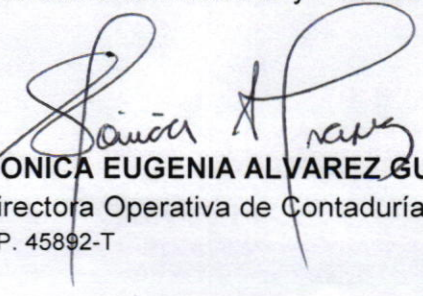
**ANEXO 3**  
**MUNICIPIO DE PEREIRA**  
**ESTADO DE ACTIVIDAD FINANCIERA, ECONÓMICA Y SOCIAL COMPARATIVO**  
**MARZO 31 DE 2014**  
**(Cifras en miles de pesos)**

	<b>Mar-14</b>	<b>Mar-13</b>
<b>INGRESOS OPERACIONALES</b>	<b>222.164.678</b>	<b>175.751.701</b>
41 Ingresos fiscales	121.856.593	112.431.908
42 Venta de Bienes	1.767	-
44 Transferencias	98.042.235	62.967.643
47 Operaciones Interinstitucionales	2.264.083	352.150
<b>GASTOS OPERACIONALES</b>	<b>89.836.958</b>	<b>76.168.879</b>
51 De administración	13.221.087	13.400.648
52 De Operación	2.888.463	2.196.783
53 Provisiones, depreciaciones y amort.	1.961.681	2.050.927
54 Transferencias	-	21.500
55 Gasto público social	68.375.630	57.010.752
57 Operaciones Interinstitucionales	3.390.097	1.488.269
<b>SUPERAVIT OPERACIONAL</b>	<b>132.327.720</b>	<b>99.582.822</b>
<b>OTROS INGRESOS</b>	<b>6.298.310</b>	<b>9.628.412</b>
48 Otros ingresos	6.298.310	9.628.412
<b>OTROS GASTOS</b>	<b>12.467.312</b>	<b>13.080.848</b>
58 Otros gastos	12.467.312	13.080.848
<b>EXCEDENTE DEL EJERCICIO</b>	<b>126.158.718</b>	<b>96.130.386</b>

  
**ENRIQUE ANTONIO VASQUEZ ZULETA**  
Alcalde Municipal

  
**FABIO MORENO GAITAN**  
Secretario de Hacienda y Finanzas Públicas

  
**RODRIGO GALLEGO GONZALEZ**  
Sub Secretario de Asuntos Financieros

  
**MONICA EUGENIA ALVAREZ GUTIERREZ**  
Directora Operativa de Contaduría y Contadora  
T.P. 45892-T

**ANEXO 4**  
**MUNICIPIO DE PEREIRA**  
**ESTADO DE ACTIVIDAD FINANCIERA, ECONÓMICA Y SOCIAL COMPARATIVO**  
**MARZO 31 DE 2014**  
**(Cifras en miles de pesos)**

	Mar-14	Mar-13
<b>INGRESOS OPERACIONALES</b>	<b>222.164.678</b>	<b>175.751.701</b>
<b>41 Ingresos Fiscales</b>	<b>121.856.593</b>	<b>112.431.908</b>
4105 Tributarios	122.414.706	114.389.028
4110 No tributarios	9.038.637	6.557.435
4195 Devoluciones y descuentos,	(9.596.750)	(8.514.555)
<b>42 Venta de Bienes</b>	<b>1.767</b>	<b>-</b>
4210 Bienes Comercializados	1.767	-
<b>44 Transferencias</b>	<b>98.042.235</b>	<b>62.967.643</b>
4408 Sistema General Participaciones	48.310.091	42.533.819
4413 Sistema General de Regallas	208.256	22.000
4421 Sistema de Seguridad Social en Salud	15.382.513	11.937.828
4428 Otras Transferencias	34.141.375	8.473.996
<b>47 Operaciones Interinstitucionales</b>	<b>2.264.083</b>	<b>352.150</b>
4705 Aportes y traspaso de fondos recibidos	2.264.083	352.150
<b>GASTOS OPERACIONALES</b>	<b>89.836.958</b>	<b>76.168.879</b>
<b>51 De administración</b>	<b>13.221.087</b>	<b>13.400.648</b>
5101 Sueldos y Salarios	5.302.994	5.865.588
5102 Contribuciones Imputadas	3.001.638	3.311.102
5103 Contribuciones Efectivas	1.569.529	1.036.224
5104 Aportes sobre la Nómina	215.666	175.153
5111 Generales	2.489.322	2.319.826
5120 Impuestos, contribuciones y tasas	641.938	692.755
<b>52 De Operación</b>	<b>2.888.463</b>	<b>2.196.783</b>
5211 Generales	2.888.463	2.196.783
<b>53 Provisiones, depreciaciones y amort.</b>	<b>1.961.681</b>	<b>2.050.927</b>
5314 Provisión para Contingencias	1.961.681	2.050.927
<b>54 Transferencias</b>	<b>-</b>	<b>21.500</b>
5423 Otras transferencias	-	21.500
<b>55 Gasto Social</b>	<b>68.375.630</b>	<b>57.010.752</b>
5501 Educación	38.134.687	30.292.109
5502 Salud	23.925.239	21.004.007
5503 Agua Potable y Saneamiento	66.667	4.710
5504 Vivienda	163.963	179.567
5505 Recreación y Deporte	372.214	124.189
5506 Cultura	-	1.757.184

**ANEXO 4**  
**MUNICIPIO DE PEREIRA**  
**ESTADO DE ACTIVIDAD FINANCIERA, ECONÓMICA Y SOCIAL COMPARATIVO**  
**MARZO 31 DE 2014**  
**(Cifras en miles de pesos)**

	<b>Mar-14</b>	<b>Mar-13</b>
5507 Desarrollo Comunitario	5.637.860	3.648.986
5508 Medio ambiente	75.000	-
<b>57 OPERACIONES INTERINSTITUCIONALES</b>	<b>3.390.097</b>	<b>1.488.269</b>
5705 Fondos entregados	3.390.097	1.488.269
<b><i>SUPERAVIT OPERACIONAL</i></b>	<b>132.327.720</b>	<b>99.582.822</b>
<b>48 OTROS INGRESOS</b>	<b>6.298.310</b>	<b>9.628.412</b>
4805 Financieros	4.418.542	5.048.831
4808 Otros ingresos ordinarios	587.601	464.696
4810 Extraordinarios	1.076.853	1.991.686
4815 Ajuste de ejercicios anteriores	215.314	2.123.199
<b>58 OTROS GASTOS</b>	<b>12.467.312</b>	<b>13.080.848</b>
5801 Intereses	1.633.351	1.748.957
5805 Financieros	480.209	76.289
5806 Perdida por el met part patrim	147.971	-
5808 Otros Gastos Ordinarios	-	1.742
5810 Extraordinarios	3	1
5815 Ajustes de ejercicios anteriores	10.205.778	11.253.859
<b><i>EXCEDENTE DEL EJERCICIO</i></b>	<b>126.158.718</b>	<b>96.130.386</b>

**ENRIQUE ANTONIO VASQUEZ ZULETA**  
Alcalde Municipal

**RODRIGO GALLEGU GONZALEZ**  
Sub Secretario de Asuntos Financieros

**FABIO MORENO GAITAN**  
Secretario de Hacienda y Finanzas Públicas

**MONICA EUGENIA ALVAREZ GUTIERREZ**  
Directora Operativa de Contaduría y Contadora  
T.P. 45892-T