

INFORME SEGUIMIENTO TRIMESTRAL AL PLAN DE DESARROLLO



ALCALDÍA DE PEREIRA
POR UNA PEREIRA MEJOR







TERCER TRIMESTRE
2015



ALCALDIA DE PEREIRA

Seguimiento al plan de desarrollo (Tercer Trimestre 2015)

Niveles de desempeño **EFICACIA**

• Avance metas	0% - 18.8%		• Deficiente
• Avance metas	18.81% - 37.50%		• Malo
• Avance metas	37.51% - 52.50%		• Regular
• Avance metas	52.51% - 63.80%		• Aceptable
• Avance metas	63.81% - 71.30%		• Bueno
• Avance metas	71.31% - 75.00%		• Eficiente



DESEMPEÑO PLAN TERCER TRIMESTRE 2015

73.31%



INFORME SEGUIMIENTO TRIMESTRAL AL PLAN DE DESARROLLO

RESUMEN GENERAL

III Trimestre de 2015

SECRETARIA DE PLANEACION

- 6 -

EJE ESTRATEGICO	PRESUPUESTO (Miles de \$)	PART. %	EJECUCION (Miles de \$)	% EJECUCION	AVANCE EN METAS
PLAN DE DESARROLLO	825,407,919	100%	572,576,076	69.37%	73.31%
PEREIRA PARA VIVIR MEJOR	375,004,420	45.43%	262,958,626	70.12%	88.17%
PEREIRA TERRITORIO INTELIGENTE	198,926,654	24.10%	139,888,166	70.32%	54.03%
PEREIRA AMBIENTE SUSTENTABLE	57,222,846	6.93%	29,961,197	52.36%	53.62%
PEREIRA COMPETITIVA	160,922,587	19.50%	115,738,499	71.92%	72.05%
BUEN GOBIERNO CON VALORES	33,331,412	4.04%	24,029,588	72.09%	61.10%



**SEGUIMIENTO AL PLAN DE DESARROLLO
"PEREIRA REGION DE OPORTUNIDADES"
TERCER TRIMESTRE DE 2015**

SECRETARIA DE PLANEACION

- 6 -

Valores en Miles

Página 1 de 176

Línea: 1 PEREIRA PARA VIVIR MEJOR
Programa: 1.1 EDUCACION PERTINENTE Y DE CALIDAD CON COBERTURA TOTAL PARA LA TRANSFORMACION DEL SECTOR EDUCATIVO CON INCLUSION Y FORMACION CIUDADANA
Sub Programa: 1.1.1 EDUCACION INICIAL, INTEGRAL "INFANTES A LA ESCUELA"
Código: 1210005 IMPLEMENTACION EDUCACIÉN INICIAL INTEGRAL A LA PRIMERA INFANCIA EN EL MUNICIPIO DE PEREIRA

**Responsable:
SECRETARIA DE EDUCACION**

PRESUPUESTO

TOTAL	SGP:	Propios:	Dest Especifica:	Rec de Crédito	Otras Fuentes:
350,000	0	350,000	0	0	0

EJECUCION
327,407

Eficiencia (%)	Eficacia (%)	Efectividad (%)
93.54%	73.44%	105.97%

Meta

	Ponderacion	Planeado	Logro
Asegurar la Atencion inicial integral del 46% niños y niñas de 3 y 4 años en los establecimientos educativos oficiales.	60.00%	46.00%	33.00%
Adecuar y dotar 80 jardines oficiales de las instituciones educativas del municipio para la atención integral a la primera infancia.(Tranferencias)	20.00%	80.00	56.00
Financiar la prestacion del servicio de Transporte requerido para los alumnos de la Escuela Normal Superior que participen en el desarrollo del Subprograma Educacion Inicial Integral "Infantes a la Escuela"	20.00%	100.00%	82.00%



**SEGUIMIENTO AL PLAN DE DESARROLLO
"PEREIRA REGION DE OPORTUNIDADES"
TERCER TRIMESTRE DE 2015**

SECRETARIA DE PLANEACION

- 6 -

Valores en Miles

Página 2 de 176

Línea: 1 PEREIRA PARA VIVIR MEJOR
Programa: 1.1 EDUCACION PERTINENTE Y DE CALIDAD CON COBERTURA TOTAL PARA LA TRANSFORMACION DEL SECTOR EDUCATIVO CON INCLUSION Y FORMACION CIUDADANA
Sub Programa: 1.1.2 EDUCACION CON CALIDAD Y PERTINENCIA
Código: IMPLEMENTACION EDUCACION CON CALIDAD Y PERTINENCIA MUNICIPIO DE PEREIRA
1210006

Responsable:
SECRETARIA DE EDUCACION

PRESUPUESTO

TOTAL	SGP:	Propios:	Dest Especifica:	Rec de Crédito	Otras Fuentes:
1,550,000	350,000	1,200,000	0	0	0

EJECUCION
749,060

Eficiencia (%)	Eficacia (%)	Efectividad (%)
48.33%	89.08%	102.48%

Meta

	Ponderacion	Planeado	Logro
Fortalecer el Centro de Fomacion Docente y actualizar el 30% de los Docentes de la Planta de Cargos según las demandas de formación requeridas.	25.00%	30.00%	25.00%
Dotacion, Adecuacion y mantenimiento de 30 establecimientos educativos oficiales para el mejoramiento de la calidad de la educación	25.00%	30.00	24.00
Atender el 100% de la planta de cargos de la Secretaria de Educacion en el Programa de Bienestar Laboral	35.00%	100.00%	95.00%
Realizar un foro Educativo	15.00%	1.00	1.00



**SEGUIMIENTO AL PLAN DE DESARROLLO
"PEREIRA REGION DE OPORTUNIDADES"
TERCER TRIMESTRE DE 2015**

SECRETARIA DE PLANEACION

- 6 -

Valores en Miles

Página 3 de 176

Línea: 1 PEREIRA PARA VIVIR MEJOR
Programa: 1.1 EDUCACION PERTINENTE Y DE CALIDAD CON COBERTURA TOTAL PARA LA TRANSFORMACION DEL SECTOR EDUCATIVO CON INCLUSION Y FORMACION CIUDADANA
Sub Programa: 1.1.3 ACCESO COBERTURA E INCLUSION
Código: IMPLEMENTACION DEL ACCESO, LA COBERTURA Y LA INCLUSION EDUCATIVA EN EL MUNICIPIO DE PEREIRA
1210007

Responsable:
SECRETARIA DE EDUCACION

PRESUPUESTO

TOTAL	SGP:	Propios:	Dest Especifica:	Rec de Crédito	Otras Fuentes:
189,129,610	178,529,610	10,600,000	0	0	0

EJECUCION
120,172,349

Eficiencia (%)	Eficacia (%)	Efectividad (%)
63.54%	87.25%	106.85%

Meta

Ponderacion	Planeado	Logro
--------------------	-----------------	--------------

Asegurar la prestación del servicio educativo en el municipio de Pereria	14.00%	100.00%	75.00%
Subsidiar el Transporte escolar de estudiantes	8.00%	6,000.00	6,000.00
Pagar los servicios publicos del 100% de los Establecimientos educativos Oficiales	9.00%	100.00%	75.00%
Pagar el Arrendameinto de 5 plantas fisicas para la prestacion del Servicio Educativo .	8.00%	100.00%	75.00%
Transferir recursos a los Fondos de Servicios Educativos a las instituciones educativas oficiales, por concepto de Gratuidad de la educacion.	9.00%	100.00%	100.00%
Realización de las Actividades Administartivas de los establecimientos educativos oficiales y de la Secretaria de Educacion Municipal	14.00%	100.00%	75.00%
Prestar el servicio educativo a los estudiantes matriculados en los establecimientos educativos de Jaime Robledo Salazar (Tokio), Hugo Angel Jaramllo (Malaga) y Samaria.	10.00%	100.00%	100.00%
Cubrir el pago de la poliza del seguro Estudiantil del 100% de los Estudiantes	10.00%	100.00%	100.00%
Numero de Estudiantes subsidiados para el ingreso a la educacion superior (Universidad, CERES, Escuela Normal Superior, EPDH)	12.00%	100.00%	100.00%
Garantizar la atencion educativa a la poblacion con Necesidades Educativas Especiales	6.00%	100.00%	75.00%



**SEGUIMIENTO AL PLAN DE DESARROLLO
"PEREIRA REGION DE OPORTUNIDADES"
TERCER TRIMESTRE DE 2015**

SECRETARIA DE PLANEACION

- 6 -

Valores en Miles

Página 4 de 176

Línea: 1 PEREIRA PARA VIVIR MEJOR
Programa: 1.1 EDUCACION PERTINENTE Y DE CALIDAD CON COBERTURA TOTAL PARA LA TRANSFORMACION DEL SECTOR EDUCATIVO CON INCLUSION Y FORMACION CIUDADANA
Sub Programa: 1.1.4 PEREIRA CIUDAD EDUCADORA, TECNOLÓGICA Y DEL CONOCIMIENTO PARA LA IMPLEMENTACION DE UNA CIUDAD EDUCADORA, TECNOLOGICA Y DEL CONOCIMIENTO EN EL MUNICIPIO DE PEREIRA
Código: 1210015

**Responsable:
SECRETARIA DE EDUCACION**

PRESUPUESTO

TOTAL	SGP:	Propios:	Dest Especifica:	Rec de Crédito	Otras Fuentes:
1,576,773	1,026,773	550,000	0	0	0

EJECUCION
1,495,486

Eficiencia (%)	Eficacia (%)	Efectividad (%)
94.84%	80.00%	112.60%

Meta

	Ponderacion	Planeado	Logro
Caracterización con el fin de implementar el Programa ¿Pereira Escuela Bilingüe¿ en las 29 instituciones educativas	20.00%	29.00	29.00
SOSTENIBILIDAD DE LA CONECTIVIDAD A INTERNET EN EL 100% DE LOS ESTABLECIMIENTOS EDUCATIVOS	30.00%	100.00%	100.00%
FINANCIAR PROYECTOS DE EMPRENDIMEINTO ESCOLARES DE LOS ESTABLECIMIENTOS EDUCATIVOS OFICIALES, SEGÚN DEMANDA	10.00%	100.00%	75.00%
REALIZAR UN FESTIVAL ESCOLAR	15.00%	1.00	0.00
IMPLEMENTAR EL PROGRAMA MUNICIPAL DE EDUACION AMBIENTAL EN 66 INSTITUCIONES EDUCATIVAS OFICIALES	15.00%	66.00	66.00
Dotacion, Adecuacion y mantenimiento de establecimientos educativos oficiales para el mejoramiento de la calidad de la Educación	10.00%	100.00%	75.00%



**SEGUIMIENTO AL PLAN DE DESARROLLO
"PEREIRA REGION DE OPORTUNIDADES"
TERCER TRIMESTRE DE 2015**

SECRETARIA DE PLANEACION

- 6 -

Valores en Miles

Página 5 de 176

Línea: 1 PEREIRA PARA VIVIR MEJOR
Programa: 1.1 EDUCACION PERTINENTE Y DE CALIDAD CON COBERTURA TOTAL PARA LA TRANSFORMACION DEL SECTOR EDUCATIVO CON INCLUSION Y FORMACION CIUDADANA
Sub Programa: 1.1.5 TRANSFORMACION DEL SISTEMA EDUCATIVO MUNICIPAL
Código: IMPLEMENTACION DE LA TRANSFORMACION DEL SISTEMA EDUCATIVO DEL MUNICIPIO DE PEREIRA
1210016

Responsable:
SECRETARIA DE EDUCACION

PRESUPUESTO

TOTAL	SGP:	Propios:	Dest Especifica:	Rec de Crédito	Otras Fuentes:
1,000,000	1,000,000	0	0	0	0

EJECUCION
500,519

Eficiencia (%)	Eficacia (%)	Efectividad (%)
50.05%	75.00%	90.02%

Meta

Ponderacion	Planeado	Logro
100.00%	100.00%	75.00%

Fortalecer el mejoramiento administrativo de la Secretaria de Educación con procesos que garanticen la adecuada, eficiente y oportuna administración del servicio educativo en el marco de procesos de modernización.



**SEGUIMIENTO AL PLAN DE DESARROLLO
"PEREIRA REGION DE OPORTUNIDADES"
TERCER TRIMESTRE DE 2015**

SECRETARIA DE PLANEACION

- 6 -

Valores en Miles

Página 6 de 176

Línea: 1 PEREIRA PARA VIVIR MEJOR
Programa: 1.2 ASEGURAMIENTO PARA TODOS
Sub Programa: 1.2.1 ASEGURAMIENTO CON EQUIDAD
Código: ADMINISTRACION DEL ASEGURAMIENTO AL SISTEMA GENERAL DE SEGURIDAD SOCIAL
12710021 EN EL MUNICIPIO DE PEREIRA

Responsable:
**SECRETARIA DE SALUD Y
SEGURIDAD SOCIAL**

PRESUPUESTO

TOTAL	SGP:	Propios:	Dest Especifica:	Rec de Crédito	Otras Fuentes:
119,299,641	37,067,340	743,055	81,489,247	0	0

EJECUCION
103,305,775

Eficiencia (%)	Eficacia (%)	Efectividad (%)
86.59%	98.91%	126.96%

Meta

	Ponderacion	Planeado	Logro
Brindar asistencia tecnica a los actores responsables en la operación del aseguramiento en el SGSSS (3 EPS subsidiada y la ESE SALUD PEREIRA) del municipio de Pereira	0.10%	100.00%	75.00%
Realizar el seguimiento y vigilancia de las obligaciones a cargo de las 3 EPS-S en la operación del regimen subsidiado en salud.	0.60%	100.00%	75.00%
Realizar vigilancia permanentemente al 100% de las 14 EPS en el cumplimiento de las obligaciones de las actividades de detección temprana y protección específica, así como el POA (PLAN OPERATIVO ANUAL) en el regimen Contributivo.	0.12%	100.00%	63.00%
Desarrollo de estrategias masivas comunicacionales que fomenten la afiliación, movilidad entre regímenes, deberes y derechos al SGSSS	0.06%	20.00	20.00
Identificación de la población elegible priorizada, atendiendo las disposiciones que regulan el Régimen Subsidiado.	0.04%	100.00%	50.00%
Depuración permanente y adecuada de la base de datos única de afiliados del municipio	0.04%	100.00%	75.00%
Asignar comprometer el 100% de los recursos en los cuales se asume la continuidad de la afiliación al regimen subsidiado en salud de la población afiliada.	88.17%	100.00%	100.00%
Asignación de cupos de régimen subsidiado de acuerdo a la priorización	3.95%	7,000.00	5,778.00
Desarrollar encuentros con los actores del SGSSS en regimen subsidiado que participan en la operación del aseguramiento, con el fin de mejorar sus competencias y habilidades	0.11%	9.00	9.00



SEGUIMIENTO AL PLAN DE DESARROLLO
"PEREIRA REGION DE OPORTUNIDADES"
TERCER TRIMESTRE DE 2015

SECRETARIA DE PLANEACION

- 6 -

Valores en Miles

Página 7 de 176

Contratar la prestacion de servicios de salud de baja complejidad para la atencion de la poblacion pobre no asegurada	6.07%	100.00%	100.00%
Realizar el seguimiento y vigilancia de las obligaciones a cargo de las ESE SALUD PEREIRA en la atencion en salud a la poblacion pobre no asegurada (PPNA).	0.30%	100.00%	100.00%
Garantizar a los usuarios del SGSSS el acceso al servicio de atencion a la comunidad - SAC	0.14%	14,891.00	14,891.00
Realizar la demanda inducida al 100% de las familias ENFASYS según riesgo.	0.30%	3,500.00	1,792.00



**SEGUIMIENTO AL PLAN DE DESARROLLO
"PEREIRA REGION DE OPORTUNIDADES"
TERCER TRIMESTRE DE 2015**

SECRETARIA DE PLANEACION

- 6 -

Valores en Miles

Página 8 de 176

Línea: 1 PEREIRA PARA VIVIR MEJOR
Programa: 1.2 ASEGURAMIENTO PARA TODOS
Sub Programa: 1.2.2 SERVICIOS CON CALIDAD HUMANA POR EL DERECHO A LA SALUD
Código: MEJORAMIENTO INFRAESTRUCTURA FISICA Y DE EQUIPOS DE LA ESE SALUD, PEREIRA ,
12710001 RISARALDA

Responsable:
**EMPRESA SOCIAL DEL ESTADO
SALUD PEREIRA**

PRESUPUESTO						
TOTAL	SGP:	Propios:	Dest Especifica:	Rec de Crédito	Otras Fuentes:	
4,779,251	0	0	0	0	4,779,251	

EJECUCION
4,392,855

Eficiencia (%)	Eficacia (%)	Efectividad (%)
91.92%	90.00%	120.77%

Meta	Ponderacion	Planeado	Logro
Dotacion de equipos biomédicos, muebles y enseres y electrodomesticos en hospitales y centros de salud	20.00%	14.00	14.00
Adecuaciones Locativas en Hospitales y centros de salud y estudios de interventoria	40.00%	5.00	5.00
cumplimiento del sistema obligatorio de la calidad, telecitas y gobierno en linea	20.00%	4.00	4.00
Adquisicion y/o repotencializacion de equipos de computo para los hospitales, centros y puestos de salud.	10.00%	4.00	0.00
Mantener unidades moviles para la atencion a la poblacion pobre y vulnerable del municipio de pereira.	10.00%	1.00	1.00



**SEGUIMIENTO AL PLAN DE DESARROLLO
"PEREIRA REGION DE OPORTUNIDADES"
TERCER TRIMESTRE DE 2015**

SECRETARIA DE PLANEACION

- 6 -

Valores en Miles

Página 9 de 176

Línea: 1 PEREIRA PARA VIVIR MEJOR
Programa: 1.2 ASEGURAMIENTO PARA TODOS
Sub Programa: 1.2.2 SERVICIOS CON CALIDAD HUMANA POR EL DERECHO A LA SALUD
Código: MEJORAMIENTO DE LA PRESTACION Y DESARROLLO DE LOS SERVICIOS DE SALUD EN EL MUNICIPIO DE PEREIRA
12810015

Responsable:
**SECRETARIA DE SALUD Y
SEGURIDAD SOCIAL**

PRESUPUESTO						
TOTAL	SGP:	Propios:	Dest Especifica:	Rec de Crédito	Otras Fuentes:	
50,000	50,000	0	0	0	0	

EJECUCION
50,000

Eficiencia (%)	Eficacia (%)	Efectividad (%)
100.00%	81.08%	115.67%

Meta	Ponderacion	Planeado	Logro
Realizar Visitas de asistencia tecnica, monitoreo y seguimiento a PAMEC en 25 entidades públicas del municipio	6.00%	25.00	25.00
Realizar Visitas de asistencia técnica en el SOGC en 25 entidades públicas del municipio	6.00%	25.00	25.00
Realizar Visita de seguimiento a adherencia a programa de maternidad segura en 25 entidades públicas del municipio	6.00%	25.00	22.00
Realizar Visitas de asistencia técnica y auditoria en 25 entidades públicas del municipio, en calidad y oportunidad del dato	4.00%	25.00	25.00
Realizar Visitas de asistencia técnica, monitoreo y seguimiento a PAMEC en 5 instituciones públicas y privadas priorizadas por la entidad territorial	10.00%	10.00	5.00
Realizar Visitas de asistencia técnica en el componente de atención a la gestante y al RN en la red pública de primer nivel y 5 instituciones públicas - privadas de mediana y alta complejidad priorizadas por la entidad territorial	24.00%	10.00	5.00
Visitas de auditoria al cumplimiento de las guías de atención a la gestante y el Recien Nacido en la red pública de primer nivel y 5 instituciones públicas - privadas de mediana y alta complejidad priorizadas por la entidad territorial	24.00%	5.00	5.00
Realizar Visitas de asistencia técnica para la implementación de la guía de paciente en 50 IPS públicas y privadas del municipio de Pereira	10.00%	50.00	47.00
Realizar Visitas de asistencia técnica, monitoreo y seguimiento para la evaluación de la gestión a eventos adversos en 50 IPS públicas y privadas del municipio de Pereira	10.00%	50.00	47.00



**SEGUIMIENTO AL PLAN DE DESARROLLO
"PEREIRA REGION DE OPORTUNIDADES"
TERCER TRIMESTRE DE 2015**

SECRETARIA DE PLANEACION

- 6 -

Valores en Miles

Página 10 de 176

Línea: 1 PEREIRA PARA VIVIR MEJOR
Programa: 1.2 ASEGURAMIENTO PARA TODOS
Sub Programa: 1.2.3 HOSPITAL SEGURO
Código: FORTALECIMIENTO DE LA GESTIËN DEL RIESGO EN SALUD DEL MUNICIPIO DE PEREIRA
1210021

Responsable:
**SECRETARIA DE SALUD Y
SEGURIDAD SOCIAL**

PRESUPUESTO

TOTAL	SGP:	Propios:	Dest Específica:	Rec de Crédito	Otras Fuentes:
52,000	15,000	37,000	0	0	0

EJECUCION
27,000

Eficiencia (%)	Eficacia (%)	Efectividad (%)
51.92%	87.95%	102.86%

Meta

	Ponderacion	Planeado	Logro
Realizar Jornadas de capacitación y certificación de personal en zonas priorizadas como primeros respondientes en emergencias	20.00%	400.00	195.00
Realizar una jornada trimestral de asistencia técnica en planeamiento hospitalario para emergencias, a cada una de las 12 IPS priorizadas en el Municipio.	28.00%	58.00	58.00
Implementacion Fase 6 del protocolo de regulación del sistema de atención prehospitalaria	10.00%	100.00%	100.00%
Realizar una simulación de emergencia sanitaria para evaluación del Equipo de Respuesta Inmediata ERI	24.00%	1.00	1.00
Actualizar el plan de emergencias interno de la Secretaría de Salud.	18.00%	100.00%	90.00%



**SEGUIMIENTO AL PLAN DE DESARROLLO
"PEREIRA REGION DE OPORTUNIDADES"
TERCER TRIMESTRE DE 2015**

SECRETARIA DE PLANEACION

- 6 -

Valores en Miles

Página 11 de 176

Línea: 1 PEREIRA PARA VIVIR MEJOR
Programa: 1.3 SALUD PUBLICA PARA VIVIR MEJOR
Sub Programa: 1.3.1 PEREIRA VIVE SALUDABLE
Código: MEJORAMIENTO DE LA SULUD MENTAL Y LA CONVIVENCIA PACIFICA EN EL MUNICIPIO DE PEREIRA
12710034

Responsable:
**SECRETARIA DE SALUD Y
SEGURIDAD SOCIAL**

PRESUPUESTO						
TOTAL	SGP:	Propios:	Dest Especifica:	Rec de Crédito	Otras Fuentes:	
396,429	313,374	83,055	0	0	0	

EJECUCION
392,436

Eficiencia (%)	Eficacia (%)	Efectividad (%)
98.99%	94.78%	128.06%

Meta

	Ponderacion	Planeado	Logro
Instituciones educativas bajo la estrategia Colegios Saludables	16.00%	10.00	10.00
Ffamilias de sectores Enfasys intervenidos en los aspectos psicoeducativas bajo el enfoque de intervencion breve para la disminuci3n de los riesgos y s3ntomas de disfunci3n familiar mediante visita	15.00%	309.00	309.00
Conformacion de 2 y mantenimiento de 6 zonas de escucha en el municipio de Pereira, en sus cuatro componentes	17.00%	8.00	6.00
Realizar visitas de asistencia t3cnica en los lineamientos de salud mental a las IPS priorizadas del municipio de Pereira (3 de las ESE y 8 IPS PRIVADA) y 14 EPS.	21.00%	65.00	62.00
Capacitar a los profesionales y t3cnicos en las lineas de acc3n del programa de salud mental (sustancias psicoativas, violencias evitables, trastornos mentales, victimas) a actores intra y extrasectoriales	18.00%	317.00	317.00
Realizar seguimiento y gesti3n de los casos reportados al SIVIGILA en el componente de salud mental	13.00%	617.00	617.00



**SEGUIMIENTO AL PLAN DE DESARROLLO
"PEREIRA REGION DE OPORTUNIDADES"
TERCER TRIMESTRE DE 2015**

SECRETARIA DE PLANEACION

- 6 -

Valores en Miles

Página 12 de 176

Línea: 1 PEREIRA PARA VIVIR MEJOR
Programa: 1.3 SALUD PUBLICA PARA VIVIR MEJOR
Sub Programa: 1.3.1 PEREIRA VIVE SALUDABLE
Código: CONTROL DE LAS ENFERMEDADES CRONICAS NO TRANSMISIBLES DEGENERATIVAS
12710038 CANCER Y DE INTERES EPIDEMIOLOGICO EN EL MUNICIPIO DE PEREIRA

Responsable:
**SECRETARIA DE SALUD Y
SEGURIDAD SOCIAL**

PRESUPUESTO

TOTAL	SGP:	Propios:	Dest Especifica:	Rec de Crédito	Otras Fuentes:
373,789	330,734	43,055	0	0	0

EJECUCION
371,755

Eficiencia (%)	Eficacia (%)	Efectividad (%)
99.46%	85.61%	119.68%

Meta

	Ponderacion	Planeado	Logro
Implementar la estrategia CARMEN en 10 nodos comunitarios en el municipio de Pereira.	12.00%	15.00	10.00
Desarrollar la Estrategia de promoción de estilos de vida saludable (alimentación saludable, actividad física, mitigación y prevención del consumo de cigarrillo). En 10 ¿Colegios Saludables¿	15.00%	10.00	10.00
Implementar la estrategia RBC en 5 nodos comunitarios en el municipio de Pereira.	14.00%	5.00	5.00
Acciones de gestión integral para el diagnostico precoz de HTA y DM, mediante visitas a EPS (3) y ARP (1) del municipio	18.00%	4.00	4.00
Realizar 41 Visitas a ESE (25 puesto de salud), y (16) IPS priorizadas para impulsar el modelo de gestión programática en Enfermedades Crónicas y Degenerativas y la Guía de atención en ECNT el Municipio	25.00%	41.00	31.00
Desarrollar la Estrategia de Espacios Libres de Humo en instituciones de salud (ESE 25 puestos), EPS (3), IPS (16), ARP (1) e instituciones de educación superior.	13.00%	45.00	31.00
Realzar visitas de inspeccion, vigilancia seguimiento y acompañamiento a los CBA para el mejoramiento de sus condiciones de servicio	3.00%	60.00	55.00



**SEGUIMIENTO AL PLAN DE DESARROLLO
"PEREIRA REGION DE OPORTUNIDADES"
TERCER TRIMESTRE DE 2015**

SECRETARIA DE PLANEACION

- 6 -

Valores en Miles

Página 13 de 176

Línea: 1 PEREIRA PARA VIVIR MEJOR
Programa: 1.3 SALUD PUBLICA PARA VIVIR MEJOR
Sub Programa: 1.3.1 PEREIRA VIVE SALUDABLE
Código: PREVENCIÓN Y CONTROL DE LA TUBERCULOSIS Y LEPROSA EN EL MUNICIPIO DE PEREIRA
12810011

Responsable:
**SECRETARIA DE SALUD Y
SEGURIDAD SOCIAL**

PRESUPUESTO

TOTAL	SGP:	Propios:	Dest Específica:	Rec de Crédito	Otras Fuentes:
190,223	147,168	43,055	0	0	0

EJECUCION
187,977

Eficiencia (%)	Eficacia (%)	Efectividad (%)
98.82%	78.80%	113.07%

Meta

Ponderacion	Planeado	Logro
--------------------	-----------------	--------------

Desarrollo de visitas al 100% de los contactos del caso índice de TB y Lepra	30.00%	640.00	413.00
Realizar búsqueda activa y pasiva a sintomáticos respiratorios en el municipio con apoyo de los prestadores de servicios de salud	30.00%	9,148.00	5,290.00
Desarrollar 100 visitas de asistencia técnica a 41 IPS priorizadas con pacientes en DOTS/TAS, para seguimiento de la cohorte	15.00%	41.00	65.00
Seguimiento al Desarrollo del modelo de gestion programatico adoptado en las 14 EPS del municipio	10.00%	14.00	14.00
Visitas de acompañamiento y asesoria en el manejo integral de la TB a 41 IPS priorizadas del municipio	15.00%	65.00	36.00



**SEGUIMIENTO AL PLAN DE DESARROLLO
"PEREIRA REGION DE OPORTUNIDADES"
TERCER TRIMESTRE DE 2015**

SECRETARIA DE PLANEACION

- 6 -

Valores en Miles

Página 14 de 176

Línea: 1 PEREIRA PARA VIVIR MEJOR
Programa: 1.3 SALUD PUBLICA PARA VIVIR MEJOR
Sub Programa: 1.3.2 ENTORNOS AMBIENTALES Y LABORALES SEGUROS
Código: MEJORAMIENTO DE LAS CONDICIONES AMBIENTALES Y SANITARIAS EN EL MUNICIPIO DE PEREIRA
12710019

Responsable:
**SECRETARIA DE SALUD Y
SEGURIDAD SOCIAL**

PRESUPUESTO

TOTAL	SGP:	Propios:	Dest Especifica:	Rec de Crédito	Otras Fuentes:
918,132	845,956	43,055	29,122	0	0

EJECUCION
648,825

Eficiencia (%)	Eficacia (%)	Efectividad (%)
70.67%	69.58%	93.21%

Meta

Ponderacion	Planeado	Logro
--------------------	-----------------	--------------

Realizar Búsqueda activa de casos de malaria en viviendas	3.00%	5,000.00	1,653.00
Tratar criaderos de Zancudo Anopheles	1.00%	100.00	62.00
Realizar talleres comunitarios o poblacion estudiantil para mantener el control de las poblaciones de vectores y reservorios.	1.00%	240.00	167.00
Levantar el índice aéxico en viviendas.	5.00%	27,972.00	27,972.00
Realizar Abatización en depósitos a viviendas.	6.00%	3,137.00	3,137.00
Fumigar viviendas de los sectores vulnerables del municipio de Pereira para la prevención de enfermedades transmitidas por vectores	13.00%	127,691.00	127,691.00
Realizar Vacunación antirrábica de caninos y felinos.	8.00%	40,000.00	27,048.00
Brindar Asistencia tecnica anual para la adhesion al Protocolo de vigilancia y control de rabia en IPS con servicios de urgencia.	2.00%	100.00%	8.00%
Brindar asistencia tecnica anual para la adherencia del Protocolo de vigilancia y control de Leptospirosis. en IPS con servicios de urgencia.	2.00%	100.00%	8.00%
Brindar asistencia tecnica anual para la adherencia del Protocolo de vigilancia de accidente ofidico en IPS con servicios de urgencia.	2.00%	100.00%	3.00%



SEGUIMIENTO AL PLAN DE DESARROLLO
"PEREIRA REGION DE OPORTUNIDADES"
TERCER TRIMESTRE DE 2015

SECRETARIA DE PLANEACION

- 6 -

Valores en Miles

Página 15 de 176

Capacitar manipuladores de alimentos con el fin de garantizar la inocuidad de los mismos y aumentar la seguridad de alimentos preparados en el municipio de Pereira	4.00%	7,500.00	7,344.00
Inspección sanitaria a 58 los sistemas de suministro	4.00%	58.00	58.00
Toma de muestras de la calidad de agua en cantidad y frecuencia establecidas (IRCA)	4.00%	600.00	439.00
Realizar 60 Toma de muestra de calidad Agua del estanque (IRAPI)	4.00%	60.00	22.00
Realizar visitas de inspección sanitaria a establecimientos generadores de riesgo sanitario y ambiental (Alojamiento, recuperadoras de material reciclable, relleno sanitario, biorgánicos del Otún, conjuntos Residenciales)	6.00%	1,000.00	723.00
Realizar 1200 visitas de inspección sanitaria a establecimientos generadores de riesgo sanitario y ambiental (Alojamiento, recuperadoras de material reciclable, relleno sanitario, biorgánicos del Otún, conjuntos Residenciales)	6.00%	1,200.00	618.00
Realizar visitas de inspección, vigilancia y control en la gestión interna de los residuos hospitalarios a las 27 IPS de la red publica y 30 privadas	4.00%	279.00	279.00
Realizar Visitas de Vigilancia a los puntos de servido de programa de seguridad alimentaria y nutricion	4.00%	160.00	160.00
Realizar Visitas de Vigilancia y control a proveedores de alimentación que operen en el programa de seguridad alimentaria y nutricion	4.00%	45.00	0.00
Realizar visitas de Inspección, Vigilancia y Control a expendios de alimentos de alto riesgo epidemiológico (carnes de bovinos , porcinos y derivados carnicos , aves, huevos pescado moluscosa y crustaseos , lacteos y derivados)	4.00%	300.00	244.00
Realizar 850 visitas de Inspección, Vigilancia y Control a los establecimientos de medio y bajo riesgo epidemiológico (tiendas naturistas, depositos de alimentos, tiendas, griles, billares, cantinas, bares)	4.00%	850.00	0.00
Realizar 2.240 visitas de Inspección y Vigilancia a restaurantes panaderías y cafeterías	5.00%	2,240.00	1,305.00
Realizar visitas de Inspección y Vigilancia a Restaurantes, Kioscos, ventas ambulantes y tiendas escolares de 420 colegios y universidades del municipio	4.00%	420.00	376.00



**SEGUIMIENTO AL PLAN DE DESARROLLO
"PEREIRA REGION DE OPORTUNIDADES"
TERCER TRIMESTRE DE 2015**

SECRETARIA DE PLANEACION

- 6 -

Valores en Miles

Página 16 de 176

Línea: 1 PEREIRA PARA VIVIR MEJOR
Programa: 1.3 SALUD PUBLICA PARA VIVIR MEJOR
Sub Programa: 1.3.2 ENTORNOS AMBIENTALES Y LABORALES SEGUROS
Código: MEJORAMIENTO EN LA SEGURIDAD LABORAL Y RIESGOS PROFESIONALES DE LA POBLACION TRABAJADORA EN EL MUNICIPIO DE PEREIRA
12810012

Responsable:
**SECRETARIA DE SALUD Y
SEGURIDAD SOCIAL**

PRESUPUESTO						
TOTAL	SGP:	Propios:	Dest Especifica:	Rec de Crédito	Otras Fuentes:	
70,000	70,000	0	0	0	0	0

EJECUCION
59,047

Eficiencia (%)	Eficacia (%)	Efectividad (%)
84.35%	96.82%	124.11%

Meta	Ponderacion	Planeado	Logro
Mantener el inventario de las empresas encargadas de la comercialización de plaguicidas con contenido de organofosforados y carbanatos	21.00%	100.00%	100.00%
Mantener el censo de trabajadores que usan y manejan plaguicidas organofosforados y carbamatos en las empresas y sector agrícola priorizado.	14.00%	100.00%	100.00%
Mantener el listado de los cultivos y predios donde se aplican los plaguicidas con contenido de organofosforados y carbamatos	13.00%	100.00%	100.00%
Determinar la actividad de la acetilcolinesterasa en sangre en los aplicadores de la zona priorizada, mediante toma de muestras	9.00%	100.00%	100.00%
Determinar indirectamente los residuos de plaguicidas organofosforados y carbamatos en aguas de la zona priorizada; mediante toma de muestras a microcuencas	9.00%	6.00%	6.00%
Realizar la línea base de las mujeres pertenecientes a la economía informal localizadas en un (1) área priorizada del municipio de Pereira	18.00%	100.00%	90.00%
Realizar visitas para Identificar los riesgos físicos del trabajo en el sector priorizado	16.00%	487.00	445.00



**SEGUIMIENTO AL PLAN DE DESARROLLO
"PEREIRA REGION DE OPORTUNIDADES"
TERCER TRIMESTRE DE 2015**

SECRETARIA DE PLANEACION

- 6 -

Valores en Miles

Página 17 de 176

Línea: 1 PEREIRA PARA VIVIR MEJOR
Programa: 1.3 SALUD PUBLICA PARA VIVIR MEJOR
Sub Programa: 1.3.3 PEREIRA EN ALIANZA POR LA MUJER Y LA INFANCIA
Código: MEJORAMIENTO DE LA SALUD INFANTIL EN EL MUNICIPIO DE PEREIRA
12710013

Responsable:
**SECRETARIA DE SALUD Y
SEGURIDAD SOCIAL**

PRESUPUESTO

TOTAL	SGP:	Propios:	Dest Especifica:	Rec de Crédito	Otras Fuentes:
500,461	422,516	77,945	0	0	0

EJECUCION
499,000

Eficiencia (%)	Eficacia (%)	Efectividad (%)
99.71%	98.29%	131.62%

Meta

	Ponderacion	Planeado	Logro
Desarrollo de la estrategia escuelas saludables por la paz en comunidades educativas para la promoción de estilos de vida saludables, habilidades para la vida y ambientes escolares sanos.	20.00%	36.00	36.00
Realizar acciones de promoción de la estimulación integral del sano crecimiento y desarrollo de la primera infancia bajo la metodología de grupo focal	9.00%	120.00	102.00
Familias ENFASYS con educación en signos de alarma IRA-EDA por medio de visitas familiares y festivales de la infancia a nivel comunitario	4.00%	7,500.00	7,500.00
profesionales de la salud capacitados sobre estimulación integral de la primera infancia e infancia.	5.00%	94.00	94.00
Realizar visitas de vigilancia epidemiológico al 100% de casos de mortalidad infantil	16.00%	100.00%	100.00%
Realizar visitas de vigilancia epidemiológica al 100% de la mortalidad en menores de cinco años asociadas a patologías de interés en salud pública	16.00%	100.00%	100.00%
Realizar visitas de asistencia técnico para el mejoramiento del programa de CyD con énfasis en escala abreviada - AIEPI en 45 IPS del municipio	15.00%	42.00	41.00
mantenimiento de 13 unidades AIEPI comunitarias en coordinación con la ESE Salud Pereira en 13 sectores pobres y vulnerables del municipio identificados por la ET	15.00%	13.00	13.00



**SEGUIMIENTO AL PLAN DE DESARROLLO
"PEREIRA REGION DE OPORTUNIDADES"
TERCER TRIMESTRE DE 2015**

SECRETARIA DE PLANEACION

- 6 -

Valores en Miles

Página 18 de 176

Línea: 1 PEREIRA PARA VIVIR MEJOR
Programa: 1.3 SALUD PUBLICA PARA VIVIR MEJOR
Sub Programa: 1.3.3 PEREIRA EN ALIANZA POR LA MUJER Y LA INFANCIA
Código: MEJORAMIENTO DEL COMPONENTE DE SALUD PUBLICA DE LA SEGURIDAD ALIMENTARIA
12710024 EN EL MUNICIPIO E PEREIRA

Responsable:
**SECRETARIA DE SALUD Y
SEGURIDAD SOCIAL**

PRESUPUESTO						
TOTAL	SGP:	Propios:	Dest Especifica:	Rec de Crédito	Otras Fuentes:	
543,055	500,000	43,055	0	0	0	

EJECUCION
515,434

Eficiencia (%)	Eficacia (%)	Efectividad (%)
94.91%	133.98%	163.02%

Meta	Ponderacion	Planeado	Logro
Realizar acciones de promoción de la lactancia materna	13.00%	700.00	479.00
Realizar actividades que promuevan el aprovechamiento de los alimentos de la canasta básica familiar en relación con buenos hábitos en la nutrición y alimentación en población general, incluye metodología C3	10.00%	375.00	331.00
Educación a escolares en hábitos seguros para el consumo de alimentos y lavado de manos	12.00%	3,500.00	626.00
Búsqueda activa en la toma de datos antropométricos para realizar acciones de valoración y seguimiento cliniconutricional a la población infantil detectada en las poblaciones vulnerables del municipio.	13.00%	19,000.00	15,465.00
Realizar al 100% de niños y niñas a término con bajo peso al nacer visita de investigación de campo de acuerdo a lineamientos del protocolo del Instituto nacional de salud.	18.00%	100.00%	100.00%
Realizar visitas de seguimiento a 15 EPS del 100% de los nacidos vivos con bajo peso al nacer de acuerdo al protocolo del Instituto Nacional de Salud..	18.00%	100.00	100.00
Realizar seguimiento a 124 niños menores de 18 años vinculados al programa de recuperación nutricional ambulatoria cualificada	99.00%	280.00	191.00



**SEGUIMIENTO AL PLAN DE DESARROLLO
"PEREIRA REGION DE OPORTUNIDADES"
TERCER TRIMESTRE DE 2015**

SECRETARIA DE PLANEACION

- 6 -

Valores en Miles

Página 19 de 176

Línea: 1 PEREIRA PARA VIVIR MEJOR
Programa: 1.3 SALUD PUBLICA PARA VIVIR MEJOR
Sub Programa: 1.3.3 PEREIRA EN ALIANZA POR LA MUJER Y LA INFANCIA
Código: MEJORAMIENTO DE LA SALUD SEXUAL Y REPRODUCTIVA EN EL MUNICIPIO DE PEREIRA
12710026

Responsable:
**SECRETARIA DE SALUD Y
SEGURIDAD SOCIAL**

PRESUPUESTO					
TOTAL	SGP:	Propios:	Dest Especifica:	Rec de Crédito	Otras Fuentes:
201,067	158,012	43,055	0	0	0

EJECUCION
183,658

Eficiencia (%)	Eficacia (%)	Efectividad (%)
91.34%	84.16%	115.09%

Meta

	Ponderacion	Planeado	Logro
Realizar encuentros de asesoría a instituciones educativas para la implementación del proyecto educación para la sexualidad y construcción de ciudadanía con especial énfasis en derechos sexuales y reproductivos orientados a equidad de género y diversidad sexual	6.00%	39.00	39.00
Realizar 200 encuentros en el ambito comunitario y escolar en violencia sexual y doméstica en zonas priorizadas por la estrategia ENFASYS.	7.00%	200.00	176.00
Realizar seguimiento institucional para el aumento de cobertura del programa control prenatal mínimo en el 92% de gestantes	11.00%	92.00%	92.00%
Realizar visitas de vigilancia epidemiológica al 100% de mortalidad materna	15.00%	100.00%	0.00%
Realizar visitas de vigilancia epidemiológica al 50% de casos de mortalidad perinatal	15.00%	50.00%	50.00%
Realizar visitas vigilancia epidemiológica al 100% de casos de sífilis gestacional	12.00%	100.00%	100.00%
Realizar visitas vigilancia epidemiológica al 100% sífilis congènita	12.00%	100.00%	100.00%
Garantizar cobertura del 100% de IPS sobre la implementación del modelo de gestión programática para VIH-SIDA	7.00%	100.00%	100.00%
Realizar visitas de vigilancia al 100% de los casos de adenocarcinoma, LEIAG, AGUS	8.00%	100.00%	100.00%
Realizar visitas de asistencia técnica a IPS para el mejoramiento del programa de salud sexual y reproductiva	7.00%	135.00	135.00



**SEGUIMIENTO AL PLAN DE DESARROLLO
"PEREIRA REGION DE OPORTUNIDADES"
TERCER TRIMESTRE DE 2015**

SECRETARIA DE PLANEACION

- 6 -

Valores en Miles

Página 20 de 176

Línea: 1 PEREIRA PARA VIVIR MEJOR
Programa: 1.3 SALUD PUBLICA PARA VIVIR MEJOR
Sub Programa: 1.3.3 PEREIRA EN ALIANZA POR LA MUJER Y LA INFANCIA
Código: CONTROL DE LAS ENFERMEDADES INMUNOPREVENIBLES Y PREVALENTES EN EL MUNICIPIO DE PEREIRA
12710100

Responsable:
**SECRETARIA DE SALUD Y
SEGURIDAD SOCIAL**

PRESUPUESTO						
TOTAL	SGP:	Propios:	Dest Especifica:	Rec de Crédito	Otras Fuentes:	
413,136	370,081	43,055	0	0	0	

EJECUCION
379,639

Eficiencia (%)	Eficacia (%)	Efectividad (%)
91.89%	71.57%	103.56%

Meta

	Ponderacion	Planeado	Logro
Completar terceras dosis del VPH a la cohorte de cuarto grado de niñas de 9 años hasta 17 años.	20.00%	10,218.00	2,568.00
Completar esquemas de vacunación a mas del 95% de los nacidos vivos del municipio de Pereira	30.00%	5,288.00	3,810.00
Realizar 132 Visitas al 100% de IPS Municipales que ofrezcan vacunación para la verificación de PAI y AIEPI	12.00%	132.00	90.00
Asistencia técnica en las acciones de seguimiento a indicadores centinelas identificados a través del SISAP, SIVIGILA y reportes trimestrales	15.00%	100.00	100.00
Realizar visitas de seguimiento al 100% de ESAVIS y casos sospechosos de inmunoprevenibles	10.00%	100.00%	100.00%
Realizar promoción de prácticas claves y vacunación en el cuidado de la primera infancia en el 100% de familias intervenidas por la estrategia ENFASYS	8.00%	7,500.00	7,500.00
Realizar 4 encuentros comunitarios de prácticas claves AIEPI dirigidos a actores sociales claves en la prevención de enfermedades prevalentes de la infancia	5.00%	4.00	3.00



**SEGUIMIENTO AL PLAN DE DESARROLLO
"PEREIRA REGION DE OPORTUNIDADES"
TERCER TRIMESTRE DE 2015**

SECRETARIA DE PLANEACION

- 6 -

Valores en Miles

Página 21 de 176

Línea: 1 PEREIRA PARA VIVIR MEJOR
Programa: 1.3 SALUD PUBLICA PARA VIVIR MEJOR
Sub Programa: 1.3.3 PEREIRA EN ALIANZA POR LA MUJER Y LA INFANCIA
Código: MEJORAMIENTO DE LA SALUD BUCAL EN EL MUNICIPIO DE PEREIRA
12810013

Responsable:
**SECRETARIA DE SALUD Y
SEGURIDAD SOCIAL**

PRESUPUESTO

TOTAL	SGP:	Propios:	Dest Especifica:	Rec de Crédito	Otras Fuentes:
476,994	133,939	343,055	0	0	0

EJECUCION
160,147

Eficiencia (%)	Eficacia (%)	Efectividad (%)
33.57%	100.00%	106.76%

Meta

	Ponderacion	Planeado	Logro
Hacer capacitación y promoción en hábitos de higiene oral a Familias pobres y vulnerables del municipio de Pereira	26.00%	7,500.00	7,500.00
Realizar actividades de promoción a 395 Hogares tradicionales y 7 hogares infantiles del ICBF (4 CDI), familiar sobre factores protectores en la salud bucal mediante la capacitacion a padres - madres y/o cuidadores	12.00%	406.00	406.00
Promoción de hábitos higiénicos en salud bucal a niños y niñas de instituciones educativas	27.00%	60,630.00	60,630.00
Realizar 40 visitas de asistencia técnica a 25 IPS a 15 EPS verificando el cumplimiento de la norma	35.00%	44.00	44.00



**SEGUIMIENTO AL PLAN DE DESARROLLO
"PEREIRA REGION DE OPORTUNIDADES"
TERCER TRIMESTRE DE 2015**

SECRETARIA DE PLANEACION

- 6 -

Valores en Miles

Página 22 de 176

Línea: 1 PEREIRA PARA VIVIR MEJOR
Programa: 1.3 SALUD PUBLICA PARA VIVIR MEJOR
Sub Programa: 1.3.4 PARTICIPAR UN COMPROMISO DE TODOS
Código: MEJORAMIENTO DE LA SALUD EN LOS ENTORNOS FAMILIARES Y COMUNITARIOS DEL MUNICIPIO DE PEREIRA
12710023

Responsable:
**SECRETARIA DE SALUD Y
SEGURIDAD SOCIAL**

PRESUPUESTO					
TOTAL	SGP:	Propios:	Dest Especifica:	Rec de Crédito	Otras Fuentes:
369,444	20,000	349,444	0	0	0

EJECUCION
346,035

Eficiencia (%)	Eficacia (%)	Efectividad (%)
93.66%	75.13%	107.59%

Meta

	Ponderacion	Planeado	Logro
Identificación de los factores de riesgo a la salud en familias de las zonas ENFASYS	14.00%	7,500.00	7,500.00
Desarrollo de acciones de promoción y prevención que disminuyan los factores de riesgo en familias priorizadas	14.00%	7,500.00	7,500.00
Familias de las zonas ENFASYS cubiertas con estrategias de promoción de la salud y prevención de los riesgos de enfermedad.	14.00%	7,500.00	7,500.00
Familias de la zona ENFASYS con diagnostico familiar renovado.	10.00%	3,750.00	347.00
Realizar jornadas comunitarias de promoción y prevención en salud a los grupos comunitarias conformados a través de la estrategia de entornos familiares saludables y solidarios	11.00%	32.00	20.00
Implementar las fases de la estrategia ENTORNOS SALUDABLES en 10 instituciones educativas de las zonas ENFASYS	12.00%	10.00	7.00
Implementar el proceso de viviendas saludables en 450 familias priorizadas de las zonas ENFASYS	15.00%	493.00	310.00
Implementar la estrategia ENTORNOS SALUDABLES en el espacio publico de 5 zonas ENFASYS	10.00%	100.00%	75.00%



**SEGUIMIENTO AL PLAN DE DESARROLLO
"PEREIRA REGION DE OPORTUNIDADES"
TERCER TRIMESTRE DE 2015**

SECRETARIA DE PLANEACION

- 6 -

Valores en Miles

Página 23 de 176

Línea: 1 PEREIRA PARA VIVIR MEJOR
Programa: 1.3 SALUD PUBLICA PARA VIVIR MEJOR
Sub Programa: 1.3.5 GESTION INTEGRAL PARA LA SALUD PUBLICA
Código: MEJORAMIENTO DE LA GESTION INTEGRAL DE LA SALUD PUBLICA EN EL MUNICIPIO DE PEREIRA
12710032

Responsable:
**SECRETARIA DE SALUD Y
SEGURIDAD SOCIAL**

PRESUPUESTO						
TOTAL	SGP:	Propios:	Dest Especifica:	Rec de Crédito	Otras Fuentes:	
6,616,497	713,151	3,828,845	2,074,502	0	0	0

EJECUCION
3,701,400

Eficiencia (%)	Eficacia (%)	Efectividad (%)
55.94%	84.90%	101.62%

Meta

	Ponderacion	Planeado	Logro
Actualizar y Socializar la situación de salud del municipio de Pereira (mortalidad, morbilidad, nacimientos, enfermedades transmisibles y egresos hospitalarios) de la vigencia anterior.	9.00%	100.00%	75.00%
Investigar el 100% de (1780) de los eventos que son objeto del SIVIGILA	8.00%	4,353.00	4,353.00
Realizar 20 visitas de asistencia técnica a las UPGD	7.00%	20.00	15.00
Realizar visitas de asesoría a las IPS públicas y privadas del Municipio	8.00%	28.00	20.00
Socialización al 100% de las 74 IPS públicas y privadas del Municipio de Pereira los lineamientos establecidos por el INS para la vigencia a través de medios WEB	8.00%	74.00	74.00
Realizar y socializar la situación de los eventos de interés de salud pública del municipio de Pereira a través de los COVES municipales	5.00%	4.00	3.00
Desarrollar 1 estrategia IEC	8.00%	3.00	3.00
Mejorar las competencias en 50 integrantes de las formas de participación social (veedurías, COPACO y liga de usuarios) por medio de capacitaciones en salud pública	3.00%	30.00	30.00
Fortalecer la estrategia de Nodos para la conformación de la Red de apoyo a la salud pública, por medio de grupos.	7.00%	20.00	20.00
Fortalecer las acciones de Prevención de la Enfermedad y Promoción de la Salud en familias Víctima de Conflicto Armado.	6.00%	171.00	123.00



SEGUIMIENTO AL PLAN DE DESARROLLO
"PEREIRA REGION DE OPORTUNIDADES"
TERCER TRIMESTRE DE 2015

SECRETARIA DE PLANEACION

- 6 -

Valores en Miles

Página 24 de 176

Socializar en indígenas las acciones de Promoción de deberes y derechos en salud	6.00%	86.00	62.00
Implementación de procesos de acompañamiento Psicosocial por medio de visitas a víctimas del conflicto armado.	6.00%	341.00	237.00
Realizar acciones de prevención y promoción de los derechos sexuales y reproductivos de la población afrocolombiana, mediante 120 visitas educativas	5.00%	120.00	110.00
Desarrollar productos comunicacionales	3.00%	25.00	22.00
Conformar 10 grupos focales para el abordaje de imaginarios y representaciones sociales	3.00%	10.00	10.00
Realizar un diagnóstico para identificar la situación de riesgo en salud de la población afrocolombiana	4.00%	100.00%	60.00%
Participación de la comunidad afrocolombiana en las veedurías de salud para el seguimiento, control y vigilancia a la prestación del servicio de salud	4.00%	13.00	13.00



**SEGUIMIENTO AL PLAN DE DESARROLLO
"PEREIRA REGION DE OPORTUNIDADES"
TERCER TRIMESTRE DE 2015**

SECRETARIA DE PLANEACION

- 6 -

Valores en Miles

Página 25 de 176

Línea: 1 PEREIRA PARA VIVIR MEJOR
Programa: 1.4 CULTURA PARA LA MEMORIA Y LA CREACION
Sub Programa: 1.4.1 FORTALECIMIENTO DEL SISTEMA DE CULTURA
Código: MEJORAMIENTO DESARROLLO SOCIO CULTURAL EN EL MUNICIPIO PEREIRA
12710049

Responsable:
**INSTITUTO MUNICIPAL DE CULTURA Y
FOMENTO AL TURISMO**

PRESUPUESTO

TOTAL	SGP:	Propios:	Dest Especifica:	Rec de Crédito	Otras Fuentes:
5,566,208	424,359	3,372,788	5,854	0	1,763,207

EJECUCION
4,733,530

Eficiencia (%)	Eficacia (%)	Efectividad (%)
54.36%	63.99%	81.46%

Meta

	Ponderacion	Planeado	Logro
FORTALECER LA INFRAESTRUCUTRA CULTURAL	25.00%	11.00	0.00
REORGANIZACION Y ACTUALIZACIÓN INSTITUCIONAL	0.00%	25.00%	25.00%
EMISION DE PROGRAMAS PARA FORTALECER EL AREA DE EMISORA	11.00%	7,050.00	5,232.00
MEJORAR LOS PROCESOS DE APOYO A LA GESTIÓN	4.00%	4.00	4.00
REALIZAR EVENTOS PARA FORTALECER EL AREA DE TEATRO	5.00%	1,000.00	703.00
REALIZAR CONCIERTOS PARA FORTALECER EL AREA DE BANDA SINFONICA	31.00%	104.00	90.00
REALIZAR CAMPAÑAS DE CULTURA CIUDADANA	3.00%	2.00	2.00
IIMPLEMENTAR EL PLAN DE LECTURA Y PRODUCCION TEXTUAL	7.00%	1.00	1.00
INCREMENTAR LAS VISITAS A BIBLIOTECA Y RED DE BIBLIOTECAS	6.00%	248,909.00	191,827.00
REALIZAR EVENTOS CULTURALES DESCENTRALIZADOS	8.00%	35.00	30.00
CUSTODIA Y EXIHBICIÓN DE LA OBRA DE LUCY TEJADA (ejecutada por la Secretaría de Desarrollo Administrativo)	0.00%	100.00%	0.00%
RECURSOS NO ADICIONADOS EN EL PRESUPUESTO DE CULTURA Y APROPIADOS POR EL MUNICIPIO Y QUE SE EJECUTARAN EN (ACTIVIDADES CULTURALES)	0.00%	100.00	0.00



**SEGUIMIENTO AL PLAN DE DESARROLLO
"PEREIRA REGION DE OPORTUNIDADES"
TERCER TRIMESTRE DE 2015**

SECRETARIA DE PLANEACION

- 6 -

Valores en Miles

Página 26 de 176

Línea: 1 PEREIRA PARA VIVIR MEJOR
Programa: 1.4 CULTURA PARA LA MEMORIA Y LA CREACION
Sub Programa: 1.4.2 CREACION ARTISTICA Y DEL EMPRENDIMIENTO
Código: MEJORAMIENTO DESARROLLO SOCIO CULTURAL EN EL MUNICIPIO PEREIRA
12710049

Responsable:
**INSTITUTO MUNICIPAL DE CULTURA Y
FOMENTO AL TURISMO**

PRESUPUESTO

TOTAL	SGP:	Propios:	Dest Especifica:	Rec de Crédito	Otras Fuentes:
4,078,799	337,044	40,000	0	0	3,701,755

EJECUCION
2,009,848

Eficiencia (%)	Eficacia (%)	Efectividad (%)
48.29%	50.32%	66.28%

Meta

	Ponderacion	Planeado	Logro
IMPLEMENTAR PROCESOS FORMATIVOS A NIÑ@S, ADOLESCENTES, JOVENES Y ADULTOS	10.00%	5,200.00	5,149.00
IMPLEMENTAR EL FONDO DE ESTIMULOS Y CONCERTACION	21.00%	54.00	54.00
ASEGURAMIENTO DE LOS ARTISTAS	67.00%	100.00%	26.00%
PUESTA EN FUNCIONAMIENTO DE 1 INICIATIVA DE CLUSTER	1.00%	1.00	1.00
IMPLEMENTAR PROCESOS FORMATIVOS A NIÑ@S, ADOLECENYES , JOVENES Y ADULTOS (FORMACION A FORMADORES)	1.00%	360.00	360.00



**SEGUIMIENTO AL PLAN DE DESARROLLO
"PEREIRA REGION DE OPORTUNIDADES"
TERCER TRIMESTRE DE 2015**

SECRETARIA DE PLANEACION

- 6 -

Valores en Miles

Página 27 de 176

Línea: 1 PEREIRA PARA VIVIR MEJOR
Programa: 1.4 CULTURA PARA LA MEMORIA Y LA CREACION
Sub Programa: 1.4.3 PATRIMONIO CULTURAL
Código: MEJORAMIENTO DESARROLLO SOCIO CULTURAL EN EL MUNICIPIO PEREIRA
12710049

Responsable:
**INSTITUTO MUNICIPAL DE CULTURA Y
FOMENTO AL TURISMO**

PRESUPUESTO

TOTAL	SGP:	Propios:	Dest Específica:	Rec de Crédito	Otras Fuentes:
360,000	80,000	40,000	200,000	0	40,000

EJECUCION
320,000

Eficiencia (%)	Eficacia (%)	Efectividad (%)
33.33%	100.00%	106.67%

Meta

Ponderacion	Planeado	Logro
100.00%	3.00	3.00

REALIZAR INVENTARIOS Y ESTUDIOS SOBRE PATRIMONIO MATERIAL E INMATERIAL EN EL PAISAJE CULTURAL CAFETERO



**SEGUIMIENTO AL PLAN DE DESARROLLO
"PEREIRA REGION DE OPORTUNIDADES"
TERCER TRIMESTRE DE 2015**

SECRETARIA DE PLANEACION

- 6 -

Valores en Miles

Página 28 de 176

Línea: 1 PEREIRA PARA VIVIR MEJOR
Programa: 1.5 PEREIRA ACTIVA Y SALUDABLE
Sub Programa: 1.5.1 DESARROLLO DEL SECTOR DRAEF
Código: IMPLEMENTACION DE ACTIVIDADES PARA EL FOMENTO DEL DEPORTE, RECREACIÓN,
1210020 ACTIVIDAD FISICA Y EDUCACIÓN FÍSICA EN LOS HABITANTES DEL MUNICIPIO DE PEREIRA

Responsable:
SECRETARIA DE RECREACION Y DEPORTES

PRESUPUESTO

TOTAL	SGP:	Propios:	Dest Específica:	Rec de Crédito	Otras Fuentes:
239,045	15,595	223,449	0	0	0

EJECUCION
189,136

Eficiencia (%)	Eficacia (%)	Efectividad (%)
79.12%	68.20%	95.30%

Meta

	Ponderacion	Planeado	Logro
REALIZAR LA ASISTENCIA TECNICA ORGANISMOS PÚBLICOS Y PRIVADOS DEL SISTEMA MUNICIPAL DE DEPORTE, RECREACION, ACTIVIDAD FISICA Y RECREACION (DRAEF)	40.00%	220.00	179.00
REALIZAR EN UN 100% DOS (02) INVESTIGACIONES Y ESTUDIOS DETERMINADOS EN LA POLITICA PUBLICA	10.00%	2.00	0.00
REALIZAR CUATRO (04) CAPACITACIONES DENTRO DEL SISTEMA MUNICIPAL DE CAPACITACION DRAEF	10.00%	4.00	2.00
IMPLEMENTAR LAS TRES (3) ESTRATEGIAS DE PROCESOS DE TRANSPARENCIA, RENDICION DE CUENTAS Y PARTICIPACION CIUDADANA	15.00%	3.00	2.00
FORTALECIMIENTO DEL OBSERVATORIO MUNICIPAL DE LA POLÍTICA PÚBLICA PARA EL DEPORTE, LA RECREACIÓN, LA EDUCACIÓN FÍSICA Y LA ACTIVIDAD FÍSICA	15.00%	100.00%	91.00%
IMPLEMENTACION DEL SISTEMA DE INFORMACION EN UNA PLATAFORMA WEB PARA EL REGISTRO DE ORGANISMOS DRAEF	10.00%	50.00%	35.00%



**SEGUIMIENTO AL PLAN DE DESARROLLO
"PEREIRA REGION DE OPORTUNIDADES"
TERCER TRIMESTRE DE 2015**

SECRETARIA DE PLANEACION

- 6 -

Valores en Miles

Página 29 de 176

Línea: 1 PEREIRA PARA VIVIR MEJOR
Programa: 1.5 PEREIRA ACTIVA Y SALUDABLE
Sub Programa: 1.5.2 ACTIVIDAD FÍSICA Y RECREACIÓN PARA LA SALUD
Código: IMPLEMENTACION DE ACTIVIDADES PARA EL FOMENTO DEL DEPORTE, RECREACIÓN,
1210020 ACTIVIDAD FISICA Y EDUCACIÉN FÍSICA EN LOS HABITANTES DEL MUNICIPIO DE PEREIRA

Responsable:
SECRETARIA DE RECREACION Y DEPORTES

PRESUPUESTO

TOTAL	SGP:	Propios:	Dest Especifica:	Rec de Crédito	Otras Fuentes:
3,702,089	923,775	1,884,572	893,742	0	0

EJECUCION
2,597,757

Eficiencia (%)	Eficacia (%)	Efectividad (%)
70.17%	84.08%	106.55%

Meta

	Ponderacion	Planeado	Logro
122 GRUPOS DE ACTIVIDAD FISICA PARA LA SALUD COMUNITARIA IMPLEMENTADOS	10.00%	122.00	122.00
IMPLEMENTAR EN UN 100% DOS ESTRATEGIAS IMPLEMENTADAS PARA LA PROMOCION DE LA ACTIVIDAD FISICA CON ENFASIS EN MEDIOS ALTERNATIVOS DE TRANSPORTE	4.00%	100.00%	100.00%
11 POBLACIONES DE TRATO ESPECIAL BENEFICIADAS CON PROGRAMAS Y EVENTOS DE ACTIVIDAD FISICA, DEPORTE Y RECREACION PARA POBLACION VULNERABLE Y DIFERENCIAL	10.00%	11.00	11.00
IMPLEMENTAR EN UN 100% DOS PROGRAMAS PARA LA REALIZACION DE LA RECREACION Y EDUCACION FISICA PARA LA NIÑEZ	10.00%	100.00%	75.00%
IMPLEMENTAR EN UN 100% DOS ESTRATEGIAS IMPLEMENTADAS CON LOS CLUBES Y GRUPOS JUVENILES PARA LA CONVIVENCIA	10.00%	100.00%	75.00%
IMPLEMENTAR EN UN 100%DOS PROGRAMAS IMPLEMENTADOS PARA LA RECREATIVOS PARA LA COMUNIDAD	2.00%	100.00%	75.00%
ESCUELAS DE INICIACION Y FORMACION DEPORTA ASESORADAS Y APOYADAS PARA LA REALIZACION DEPORTES EXTRAESCOLAR.	10.00%	154.00	154.00
INSTITUCIONES EDUCATIVAS PARTICIPANDO EN LOS JUEGOS DEL SECTOR EDUCATIVO.	5.00%	90.00	90.00
COMUNAS Y CORREGIMIENTOS PARTICIPANDO EN LOS JUEGOS COMUNITARIOS	2.00%	1.00	0.00
ZONAS DONDE SE DESARROLLE LA ESTRATEGIA COMUNIDADES ACTIVAS Y SALUDABLES	20.00%	29.00	29.00



SEGUIMIENTO AL PLAN DE DESARROLLO
"PEREIRA REGION DE OPORTUNIDADES"
TERCER TRIMESTRE DE 2015

SECRETARIA DE PLANEACION

- 6 -

Valores en Miles

Página 30 de 176

EVENTOS DESARROLLADOS PARA LA PROMOCION DEL (DRAEF) DEPORTE, RECREACION Y ACTIVIDAD FISICA COMUNITARIOS	2.00%	12.00	11.00
PARTICIPACION EN LOS JUEGOS DEPORTIVOS DEPARTAMENTALES	2.00%	100.00%	0.00%
IMPLEMENTAR EN UN 100% DIEZ PROCESOS DE CONTROL, EVALUACION, SEGUIMIENTO Y ACOMPAÑAMIENTO A LOS PROYECTOS DE DEPORTE, RECREACION, ACTIVIDAD FISICA Y EDUCACION FISICA.	5.00%	100.00%	75.00%
REALIZACION DE DOTACIÓN DE IMPLEMENTOS PARA LA REALIZACION Y PREMIACION DE PROGRAMAS DE ACTIVIDAD FÍSICA, RECREACIÓN Y DEPORTE.	4.00%	20.00	0.00
IMPLEMENTAR EN UN 100% TRES ESTRATEGIAS DE PROMOCION Y DIVULGACION DE LOS PROYECTOS Y ACTIVIDADES.	4.00%	100.00%	75.00%



**SEGUIMIENTO AL PLAN DE DESARROLLO
"PEREIRA REGION DE OPORTUNIDADES"
TERCER TRIMESTRE DE 2015**

SECRETARIA DE PLANEACION

- 6 -

Valores en Miles

Página 31 de 176

Línea: 1 PEREIRA PARA VIVIR MEJOR
Programa: 1.5 PEREIRA ACTIVA Y SALUDABLE
Sub Programa: 1.5.3 DEPORTE CON VALORES
Código: 1210020
IMPLEMENTACION DE ACTIVIDADES PARA EL FOMENTO DEL DEPORTE, RECREACIÓN,
ACTIVIDAD FISICA Y EDUCACIÓN FÍSICA EN LOS HABITANTES DEL MUNICIPIO DE PEREIRA

Responsable:
SECRETARIA DE RECREACION Y DEPORTES

PRESUPUESTO

TOTAL	SGP:	Propios:	Dest Específica:	Rec de Crédito	Otras Fuentes:
994,469	22,977	957,023	14,469	0	0

EJECUCION
632,163

Eficiencia (%)	Eficacia (%)	Efectividad (%)
63.57%	77.08%	97.37%

Meta

	Ponderacion	Planeado	Logro
CONFORMACIÓN DE UN GRUPO METODOLÓGICO IDÓNEO A NIVEL MUNICIPAL, INTERDISCIPLINARIO	5.00%	100.00%	50.00%
IMPLEMENTACION DEL PROGRAMA GLORIAS DEL DEPORTE DE PEREIRA	5.00%	100.00%	75.00%
IMPLEMENTAR ACCIONES PARA EL DESARROLLO DEL DEPORTE PARALÍMPICO	5.00%	100.00%	0.00%
APOYOS AL DEPORTE ASOCIADO EN LIGAS, CLUBES Y ASOCIACIONES DEPORTIVAS	85.00%	30.00	25.00

CONFORMACIÓN DE UN GRUPO METODOLÓGICO IDÓNEO A NIVEL MUNICIPAL, INTERDISCIPLINARIO

IMPLEMENTACION DEL PROGRAMA GLORIAS DEL DEPORTE DE PEREIRA

IMPLEMENTAR ACCIONES PARA EL DESARROLLO DEL DEPORTE PARALÍMPICO

APOYOS AL DEPORTE ASOCIADO EN LIGAS, CLUBES Y ASOCIACIONES DEPORTIVAS



**SEGUIMIENTO AL PLAN DE DESARROLLO
"PEREIRA REGION DE OPORTUNIDADES"
TERCER TRIMESTRE DE 2015**

SECRETARIA DE PLANEACION

- 6 -

Valores en Miles

Página 32 de 176

Línea: 1 PEREIRA PARA VIVIR MEJOR
Programa: 1.6 MI CIUDAD SOMOS TODOS
Sub Programa: 1.6.1 AFRODESCENDIENTES
Código: IMPLEMENTACIËN DE ACCIONES ENFOCADAS AL BIENESTAR Y DESARROLLO DE LA
1310018 POBLACIËN AFRODESCENDIENTE DEL MUNICIPIO DE
PEREIRA, RISARALDA, OCCIDENTE

Responsable:
**SECRETARIA DE DESARROLLO
SOCIAL, Y POLITICO**

PRESUPUESTO					
TOTAL	SGP:	Propios:	Dest Especifica:	Rec de Crédito	Otras Fuentes:
211,078	100,000	111,078	0	0	0

EJECUCION
170,828

Eficiencia (%)	Eficacia (%)	Efectividad (%)
80.93%	74.10%	101.53%

Meta

	Ponderacion	Planeado	Logro
Atender y/o direccionar de forma ágil y oportuna al 100% de población afro descendiente que solicite los servicio al subprograma	10.00%	100.00%	75.00%
Un programa de sensibilización en conciliación y resolución pacífica de conflictos dirigido a 100 personas afrodescendientes residentes en el municipio de Pereira	5.00%	100.00	185.00
Ejecución de programa de prevención de la discriminación racial y cultural	5.00%	100.00%	75.00%
Un programa de sensibilización en derechos de la comunidad afrodescendiente	5.00%	100.00%	70.00%
Implementación de un sistema de evaluación ocupacional de la población afrodescendiente que requiere de atención en temas de emprendimiento	5.00%	100.00%	75.00%
Programa de formación en elaboración y gestión de proyectos de cooperación para 35 integrantes de la comunidad afrodescendiente	5.00%	100.00%	0.00%
Desarrollar una campaña social de promoción y difusión del plan de etnodesarrollo para la población afrodescendiente	5.00%	100.00%	75.00%
Programa para fomentar, apoyar y fortalecer las formas asociativas de la comunidad afrodescendiente residente en el municipio de Pereira	5.00%	100.00%	75.00%
Programa de recuperación y/o fortalecimiento del arraigo cultural de las comunidades afrodescendientes del municipio de Pereira	5.00%	100.00%	60.00%
Caracterizar y georeferenciar el 100% de la población afrodescendiente atendida por el subprograma.	10.00%	100.00%	75.00%



**SEGUIMIENTO AL PLAN DE DESARROLLO
"PEREIRA REGION DE OPORTUNIDADES"
TERCER TRIMESTRE DE 2015**

SECRETARIA DE PLANEACION

- 6 -

Valores en Miles

Página 33 de 176

Realizar acciones de articulación y seguimiento de la Política Publica Plan de Etnodesarrollo del municipio de Pereira	5.00%	100.00%	75.00%
Formular e implementar programa de atención socio familiar dirigido a la población afrodescendiente del municipio de Pereira	5.00%	100.00%	75.00%
Implementar Programa de fortalecimiento del liderazgo dirigido a la mujer afrodescendiente	5.00%	100.00%	75.00%
Programa de liderazgo dirigido a los jovenes afrodescendientes del municipio de Pereira	5.00%	100.00%	67.00%
Implementar programas de recreación para las familias de las comunidades afrodescendientes.	5.00%	100.00%	50.00%
Brindar atención psicológica a la población afrodescendiente residente en el municipio de Pereira que requiera del servicio.	5.00%	100.00%	75.00%
Programa de reflexión e integración para la sana convivencia de la población afrodescendiente	5.00%	100.00%	75.00%
Apoyo y acompañamiento en la implementación del sistema de información	5.00%	100.00%	75.00%



**SEGUIMIENTO AL PLAN DE DESARROLLO
"PEREIRA REGION DE OPORTUNIDADES"
TERCER TRIMESTRE DE 2015**

SECRETARIA DE PLANEACION

- 6 -

Valores en Miles

Página 34 de 176

Línea: 1 PEREIRA PARA VIVIR MEJOR
Programa: 1.6 MI CIUDAD SOMOS TODOS
Sub Programa: 1.6.2 INDIGENAS
Código: IMPLEMENTACIËN DE ESTRATEGIAS ENFOCADAS AL BIENESTAR Y DESARROLLO DE LA
1310019 POBLACIËN INDIGENA ASENTADA EN EL MUNICIPIO DE
PEREIRA, RISARALDA, OCCIDENTE

Responsable:
**SECRETARIA DE DESARROLLO
SOCIAL, Y POLITICO**

PRESUPUESTO					
TOTAL	SGP:	Propios:	Dest Especifica:	Rec de Crédito	Otras Fuentes:
214,079	100,000	114,079	0	0	0

EJECUCION
125,234

Eficiencia (%)	Eficacia (%)	Efectividad (%)
58.50%	57.31%	76.89%

Meta

	Ponderacion	Planeado	Logro
Acompañar las autoridades mayores indígenas en la formulación y gestión de proyectos de cooperación, a través de proceso de capacitación y apoyo	5.00%	100.00%	75.00%
Desarrollar un proceso de formación a 1200 personas de las comunidades indígenas orientados a la sensibilización de los derechos humanos y los derechos de los niños y mujeres indígenas y el plan de vida indígena	5.00%	1,200.00	591.00
Desarrollar un proceso de capacitación a 150 personas de las comunidades indígenas en prevención de la violencia intrafamiliar	5.00%	150.00	81.00
Fortalecer y acompañar permanentemente el comité de mujeres indígenas.	5.00%	100.00%	75.00%
Apoyar procesos de formación informal dirigidos a las comunidades indígenas residentes en el municipio de Pereira, a través de los cuales se fortalezcan el intercambio de saberes y experiencias	5.00%	100.00%	50.00%
Acompañar a las comunidades indígenas en el fortalecimiento del comité para administrar la justicia indígena	5.00%	100.00%	25.00%
Desarrollar una campaña social de promoción y difusión de la ley de origen, el derecho mayor, el derecho propio y la ley karavi de las comunidades indígenas	5.00%	100.00%	0.00%
Identificar la población indígena residente en Pereira interesada en retornar a sus sitios de origen	5.00%	100.00%	75.00%
Caracterizar el 40% de población indígena que no ha sido identificada por el subprograma (1.000 indígenas de 2500 residentes en Pereira según censo DANE 2005)	5.00%	1,000.00	812.00



SEGUIMIENTO AL PLAN DE DESARROLLO
"PEREIRA REGION DE OPORTUNIDADES"
TERCER TRIMESTRE DE 2015

SECRETARIA DE PLANEACION

- 6 -

Valores en Miles

Página 35 de 176

Apoyar el retorno voluntario de los indigenas a sus lugares de origen buscando restituir vínculos socio familiares y el arraigo cultural	5.00%	100.00%	75.00%
Atender, apoyar y direccionar al organismo competente a las personas indigenas que soliciten el servicio buscando el restablecimiento de sus derechos y el reintegro a su comunidad	5.00%	100.00%	75.00%
Brindar atención psicologica a la población indígena asentada en el municipio de Pereira que requiera del servicio	5.00%	100.00%	75.00%
Realizar acciones de articulación y seguimiento de la Política Publica Plan de Vida Indígena del municipio de Pereira	5.00%	100.00%	75.00%
Apoyo y acompañamiento en la implementación del sistema de información	4.00%	100.00%	75.00%
Sistematizar y publicar módulo en jurisdicción especial indígena	5.00%	100.00%	75.00%
Implementar un instrumento de vigilancia, control y evaluación en el 100% de los casos de violencia intrafamiliar identificados.	3.00%	100.00%	50.00%
Implementar programa de capacitación dirigido a la comunidad Indígena en temas de liderazgo, empoderamiento, instrumentos y mecanismos de participación.	5.00%	100.00%	75.00%
Formar 60 indígenas en temas de Gestión, Control y Evaluación de los planes, programas y proyectos, mecanismos de participación ciudadana y Política Pública	5.00%	60.00	16.00
Implementar programa de capacitación y actualización en torno a los derechos de los pueblos indígenas, derecho internacional y JEI.	5.00%	100.00%	0.00%
Implementar Programa de asistencia prioritaria para la atención del adulto mayor.	5.00%	100.00%	50.00%
Elaborar estudio de disponibilidad de tierras rurales bajo condiciones favorables para el desarrollo social, económico, político y cultural de las comunidades indígenas-servicios públicos, educación de la comunidad indígena.	3.00%	100.00%	75.00%



**SEGUIMIENTO AL PLAN DE DESARROLLO
"PEREIRA REGION DE OPORTUNIDADES"
TERCER TRIMESTRE DE 2015**

SECRETARIA DE PLANEACION

- 6 -

Valores en Miles

Página 36 de 176

Línea: 1 PEREIRA PARA VIVIR MEJOR
Programa: 1.6 MI CIUDAD SOMOS TODOS
Sub Programa: 1.6.3 DISCAPACIDAD
Código: IMPLEMENTACIËN DE ESTRATEGIAS PARA EL BIENESTAR Y DESARROLLO DE LA POBLACIËN CON DISCAPACIDAD DEL MUNICIPIO DE PEREIRA, RISARALDA, OCCIDENTE
1310021

Responsable:
SECRETARIA DE DESARROLLO SOCIAL, Y POLITICO

PRESUPUESTO

TOTAL	SGP:	Propios:	Dest Especifica:	Rec de Crédito	Otras Fuentes:
269,619	100,000	169,619	0	0	0

EJECUCION
199,630

Eficiencia (%)	Eficacia (%)	Efectividad (%)
74.04%	74.79%	99.42%

Meta

Ponderacion	Planeado	Logro
--------------------	-----------------	--------------

Atención integral y/o direccionamiento en un 100% a las personas con discapacidad que solicitan el servicio en el subprograma	10.00%	100.00%	75.00%
Fortalecimiento de mecanismos de control social con participación de personas con discapacidad, organizaciones no gubernamentales, y/o cuidadores.	7.00%	100.00%	65.00%
Impulsar procesos de emprendimiento de personas con discapacidad cuidadoras y cuidadores.	6.00%	100.00%	75.00%
Capacitar en liderazgo a 70 personas con discapacidad, familias y/o cuidadores	4.00%	100.00%	50.00%
Implementación de estrategias de información, comunicación y educación para la superación de mitos y creencias erróneas sobre la discapacidad.	3.00%	100.00%	75.00%
Desarrollar 9 jornadas de inclusión social y comunitaria en comunas y corregimientos del municipio de Pereira, encaminados a la sensibilización y no discriminación de las personas con discapacidad	8.00%	9.00	7.00
Promover la responsabilidad social empresarial RSE en materia de discapacidad	3.00%	100.00%	74.00%
Fortalecer permanentemente el Comité Municipal de Discapacidad y acompañarlo en aspectos técnicos - jurídicos para la ejecución de su plan de acción	4.00%	100.00%	75.00%
Participar en el 100% de operativos de calle programados en el marco de la estrategia pedagógica, lúdica y comunicativa para desmitificar la cultura de dar limosna en la calle a personas con discapacidad.	4.00%	100.00%	75.00%
Sensibilización al sector productivo para la inclusión laboral de los personas con discapacidad.	2.00%	100.00%	75.00%



SEGUIMIENTO AL PLAN DE DESARROLLO
"PEREIRA REGION DE OPORTUNIDADES"
TERCER TRIMESTRE DE 2015

SECRETARIA DE PLANEACION

- 6 -

Valores en Miles

Página 37 de 176

Adaptación de la página web de la alcaldía para facilitar a la población con discapacidad tener acceso a la información y a la comunicación.	3.00%	100.00%	75.00%
Realizar 100 registros de caracterización y localización implementados por el Ministerio de la Protección Social a la población con discapacidad atendida por el subprograma	4.00%	100.00	95.00
Brindar 54 ayudas técnicas a personas con discapacidad en condición de vulnerabilidad registrados en el SISBEN	10.00%	100.00%	90.00%
Realizar acciones de articulación y seguimiento de la política pública de discapacidad.	8.00%	100.00%	75.00%
Brindar atención psicológica al 100% de personas con discapacidad sus familias y/o cuidadores que soliciten y /o requieran del servicio por parte del subprograma	6.00%	100.00%	75.00%
Prestar el servicio de interpretación en lengua de señas Colombiana a las personas con discapacidad auditiva que requieran acompañamiento en entidades públicas y privadas.	5.00%	100.00%	75.00%
Actualizar e implementar el plan de igualdad de oportunidades para mujeres con discapacidad	5.00%	100.00%	75.00%
Apoyo y acompañamiento en la implementación del sistema de información	3.00%	100.00%	75.00%
Capacitar al personal que realiza la aplicación de la encuesta del SISBEN en cuanto a conocimiento de la Discapacidad.	3.00%	100.00%	25.00%
Capacitar al personal de transporte público de instituciones y empresas públicas o privadas en el manejo de la discapacidad	2.00%	100.00%	100.00%



**SEGUIMIENTO AL PLAN DE DESARROLLO
"PEREIRA REGION DE OPORTUNIDADES"
TERCER TRIMESTRE DE 2015**

SECRETARIA DE PLANEACION

- 6 -

Valores en Miles

Página 38 de 176

Línea: 1 PEREIRA PARA VIVIR MEJOR
Programa: 1.6 MI CIUDAD SOMOS TODOS
Sub Programa: 1.6.4 POBLACIÓN VÍCTIMA DEL CONFLICTO ARMADO Y REINTEGRADA
Código: ASISTENCIA A LA POBLACIÓN VICTIMA DEL CONFLICTO ARMADO INTERNO RESIDENTE EN EL MUNICIPIO DE PEREIRA
12510002

Responsable:
SECRETARIA DE DESARROLLO SOCIAL, Y POLITICO

PRESUPUESTO						
TOTAL	SGP:	Propios:	Dest Específica:	Rec de Crédito	Otras Fuentes:	
1,735,911	200,000	749,112	786,799	0	0	

EJECUCION
794,867

Eficiencia (%)	Eficacia (%)	Efectividad (%)
45.79%	66.28%	80.18%

Meta	Ponderacion	Planeado	Logro
Actualizar 1 plan de contingencia para la atención a la población víctima (en caso de llegada de población con desplazamiento masivo)	1.00%	100.00%	80.00%
Un punto de atención y orientación para población víctima atendiendo y direccionando la población respecto a declaraciones, expedición de documentos de identidad, reunificación familiar, aprobación para protección de predios y territorios, reintegración, entre otros	30.00%	100.00%	75.00%
Atender a 29 personas en promedio mensual con ayuda inmediata (alojamiento y alimentación)	30.00%	100.00%	59.20%
Atender con ayuda inmediata (Mercado y aseo) a 200 hogares que han declarado su situación victimizante ante las instancias respectivas	6.00%	200.00	137.00
Capacitar en emprendimiento 100 hogares incluidos en el Registro único de víctimas.	2.00%	100.00	92.00
Atender las personas víctimas del conflicto armado interno con orientación y atención psicosocial	3.00%	100.00%	75.00%
Desarrollar una campaña social de promoción y difusión de la ley de víctimas que sensibilice el 50% de la población víctima residente en el Municipio de Pereira (21.748 víctimas de 43.497 reportadas por la UARIV según cruces de bases de datos 2015)	2.00%	100.00%	69.00%
Desarrollar un proceso de capacitación que sensibilice en derechos humanos y derecho internacional humanitario al 50% de la población de Pereira). (234.806 de 469.612 según proyección censo DANE 2005)	2.00%	100.00%	6.55%
Realizar la conmemoración del día nacional de la memoria y solidaridad con las víctimas	1.00%	1.00	1.00
Seguimiento a la implementación del Plan de Acción Territorial para la atención a la población víctima (el cual incluye el PIU)	3.00%	100.00%	75.00%



SEGUIMIENTO AL PLAN DE DESARROLLO
"PEREIRA REGION DE OPORTUNIDADES"
TERCER TRIMESTRE DE 2015

SECRETARIA DE PLANEACION

- 6 -

Valores en Miles

Página 39 de 176

Operativos de calle para identificar las personas víctimas del conflicto armado que ejercen mendicidad buscando el restablecimiento de sus derechos a través de atención directa y/o direccionamiento	2.00%	100.00%	75.00%
Brindar orientación jurídica al 100% de familias victimas que soliciten el servicio (en temas relacionados con el retorno, la reubicación, restitución de tierras, indemnizaciones y en general en lo establecido en la ley 1448)	2.00%	100.00%	75.00%
Caracterizar el 100% de la población víctima atendida en el punto de información teniendo en cuenta hecho victimizante y enfoque diferencial	2.00%	100.00%	75.00%
Apoyo a la Personería Municipal para el cumplimiento a las funciones asignadas por la ley 1448 de 2011 (art. 174 paragrafo 3)	4.00%	100.00%	75.00%
Acompañamiento y seguimiento en el desarrollo del subprograma	2.00%	100.00%	75.00%
Apoyo y acompañamiento en la implementación del sistema de información	3.00%	100.00%	65.00%
Modificar la Política Pública de PIU a Plan de Acción territorial de atención a la Población Víctima.	3.00%	100.00%	5.00%
Apoyo y acompañamiento a 6 mesas de participación efectiva de víctimas (4 reuniones ordinarias y 2 extraordinarias)	1.00%	6.00	3.00
Apoyar con transporte de urgencia para retorno o reubicación 47 personas víctimas del conflicto armado interno	1.00%	47.00	31.00



**SEGUIMIENTO AL PLAN DE DESARROLLO
"PEREIRA REGION DE OPORTUNIDADES"
TERCER TRIMESTRE DE 2015**

SECRETARIA DE PLANEACION

- 6 -

Valores en Miles

Página 40 de 176

Línea: 1 PEREIRA PARA VIVIR MEJOR
Programa: 1.6 MI CIUDAD SOMOS TODOS
Sub Programa: 1.6.5 MIGRANTES
Código: FORTALECIMIENTO DE LOS PROCESOS DE ATENCIÓN A LA POBLACIÓN CON EXPERIENCIA
1310015 MIGRATORIA DEL MUNICIPIO DE PEREIRA, RISARALDA,
OCCIDENTE

Responsable:
**SECRETARIA DE DESARROLLO
SOCIAL, Y POLITICO**

PRESUPUESTO					
TOTAL	SGP:	Propios:	Dest Especifica:	Rec de Crédito	Otras Fuentes:
243,634	30,000	213,634	0	0	0

EJECUCION
130,512

Eficiencia (%)	Eficacia (%)	Efectividad (%)
53.57%	68.10%	84.99%

Meta

	Ponderacion	Planeado	Logro
Atender y/o direccionar al 100% de población con experiencia migratoria que solicite el servicio	5.00%	100.00%	75.00%
Realizar un proceso de información y sensibilización a 3500 estudiantes de grados 10 y 11, comunidad educativa, estudiantes universitarios y la comunidad en general sobre prevención de la migración desordenada y delitos conexos	15.00%	3,500.00	3,050.00
Desarrollar una campaña social de promoción, difusión y sensibilización sobre migraciones internacionales	15.00%	100.00%	75.00%
Brindar asesoría especializada, jurídica y de tramites al 100% de la población con experiencia migratoria que solicite el servicio	5.00%	100.00%	75.00%
Atender a nivel psicoafectivo y sociofamiliarmente a 1.110 personas con experiencia migratoria que soliciten el servicio	15.00%	1,110.00	668.00
Realizar seguimiento y articulación a las acciones programadas en el documento de política pública integral migratoria	5.00%	100.00%	75.00%
Realizar el proceso de acompañamiento y apoyo permanente al comité municipal de migraciones	5.00%	100.00%	75.00%
Implementar programa pedagogico y vocacional dirigido a 35 personas con experiencia migratoria como una alternativa de restablecimiento de sus derechos	13.00%	100.00%	25.00%
Caracterizar y georreferenciar el 100% de la población con experiencia migratoria que solicite el servicio del subprograma.	10.00%	100.00%	75.00%
Apoyo y acompañamiento en la implementación del sistema de información.	5.00%	100.00%	75.00%



**SEGUIMIENTO AL PLAN DE DESARROLLO
"PEREIRA REGION DE OPORTUNIDADES"
TERCER TRIMESTRE DE 2015**

SECRETARIA DE PLANEACION

- 6 -

Valores en Miles

Página 41 de 176

Brindar asesoría y/o direccionamiento en temas de emprendimiento al 100% de la población con experiencia migratoria que requiere el servicio	5.00%	100.00%	75.00%
Acompañamiento y seguimiento en el desarrollo del subprograma	2.00%	100.00%	75.00%



**SEGUIMIENTO AL PLAN DE DESARROLLO
"PEREIRA REGION DE OPORTUNIDADES"
TERCER TRIMESTRE DE 2015**

SECRETARIA DE PLANEACION

- 6 -

Valores en Miles

Página 42 de 176

Línea: 1 PEREIRA PARA VIVIR MEJOR
Programa: 1.6 MI CIUDAD SOMOS TODOS
Sub Programa: 1.6.6 HABITANTE DE CALLE Y EN RIESGO DE CALLE
Código: ASISTENCIA SOCIAL PARA EL HABITANTE DE CALLE Y EN RIESGO DE CALLE DEL MUNICIPIO DE PEREIRA, RISARALDA, OCCIDENTE
1310023

Responsable:
SECRETARIA DE DESARROLLO SOCIAL, Y POLITICO

PRESUPUESTO

TOTAL	SGP:	Propios:	Dest Especifica:	Rec de Crédito	Otras Fuentes:
718,318	200,000	518,318	0	0	0

EJECUCION
488,462

Eficiencia (%)	Eficacia (%)	Efectividad (%)
68.00%	69.47%	92.03%

Meta

Ponderacion	Planeado	Logro
--------------------	-----------------	--------------

Atender, asesorar y direccionar la poblacion habitante de la calle y en riesgo de calle, que lo solicita en la Secretaria de Desarrollo Social y Politico.	10.00%	100.00%	75.00%
30 servicios funerarios ofrecidos a habitantes de calle y en riesgo de calle	2.00%	30.00	26.00
Atender, direccionar y solicitar la vinculación a programas de modalidad ambulatoria o internado a las personas en situación de calle o riesgo de calle con uso problemático de sustancias psicoactivas (que cumplan el protocolo).	15.00%	100.00%	75.00%
Elaborar el total de certificados de indigencia solicitados por las personas habitantes de calle y riesgo de calle que cumplan con el protocolo	8.00%	100.00%	75.00%
Realizar seguimiento al 90% de personas direccionadas a diferentes instituciones que atienden el tema de uso de sustancias psicoactivas	5.00%	100.00%	88.24%
Realizar estrategia de trabajo extramural a partir de 216 operativos de calle las 24 horas.	13.00%	216.00	164.00
Atender con asistencia básica a través de albergue temporal al 100% de habitantes de calle y en riesgo de calle que solicite el servicio.	5.00%	100.00%	0.00%
Realizar permanentemente la estrategia pedagógica, lúdica y comunicativa para desmitificar la cultura de dar limosna en la calle.	15.00%	100.00%	75.00%
Realizar la atención posthospitalaria y postquirúrgica a 50 personas habitantes de calle	12.00%	50.00	35.00



**SEGUIMIENTO AL PLAN DE DESARROLLO
"PEREIRA REGION DE OPORTUNIDADES"
TERCER TRIMESTRE DE 2015**

SECRETARIA DE PLANEACION

- 6 -

Valores en Miles

Página 43 de 176

Realizar un proceso de intervención comunitaria de mitigación de daño por consumo de sustancias psicoactivas a 900 personas, a través de la estrategia denominada zona de escucha, anocheceres y grupos terapéuticos.	10.00%	900.00	477.00
Apoyo y acompañamiento en la implementación del sistema de información	5.00%	100.00%	75.00%



**SEGUIMIENTO AL PLAN DE DESARROLLO
"PEREIRA REGION DE OPORTUNIDADES"
TERCER TRIMESTRE DE 2015**

SECRETARIA DE PLANEACION

- 6 -

Valores en Miles

Página 44 de 176

Línea: 1 PEREIRA PARA VIVIR MEJOR
Programa: 1.6 MI CIUDAD SOMOS TODOS
Sub Programa: 1.6.7 ADULTO MAYOR
Código: IMPLEMENTACIËN DE ESTRATEGIAS ENFOCADAS AL BIENESTAR DE LA POBLACIËN
1310004 ADULTA MAYOR DEL MUNICIPIO DE PEREIRA, RISARALDA,
OCCIDENTE

Responsable:
**SECRETARIA DE DESARROLLO
SOCIAL, Y POLITICO**

PRESUPUESTO						
TOTAL	SGP:	Propios:	Dest Especifica:	Rec de Crédito	Otras Fuentes:	
7,706,580	70,000	294,556	7,342,024	0	0	

EJECUCION
1,614,582

Eficiencia (%)	Eficacia (%)	Efectividad (%)
20.95%	51.14%	56.11%

Meta

	Ponderacion	Planeado	Logro
Atender y/o direccionar al 100% de adultos mayores que soliciten el servicio en el subprograma.	3.00%	100.00%	75.00%
Apoyar y acompañar la ejecución del programa presidencial Colombia mayor (10.398 adultos mayores con subsidio).	4.00%	100.00%	75.00%
Realizar el 100% de procesos de seguimiento requeridos para verificar requisitos de acceso y permanencia en el Programa Colombia Mayor, según los lineamientos establecidos por el Ministerio de trabajo	3.00%	100.00%	75.00%
Realizar 80 descentralizaciones para ofertar los servicios del programa Colombia mayor y darles a conocer los servicios del Centro vida	2.00%	80.00	60.00
Realizar 1800 visitas domiciliarias para verificar condiciones socio familiares y responder a necesidades del adulto mayor	5.00%	1,800.00	883.00
Atender permanentemente a 200 Adultos mayores vulnerables en centros de bienestar para el adulto mayor	10.00%	200.00	72.60
Realizar 60 visitas de supervisión y seguimiento para evaluar la atención prestada a los adultos mayores institucionalizados en los CBA en convenio con el municipio	3.00%	60.00	32.00
Realizar 260 actividades de integración, recreación y promoción de hábitos de vida saludables con los adultos mayores de los Centros de Bienestar para el adulto mayor en convenio con el municipio	2.00%	260.00	210.00
Identificar al 100% de adultos mayores pertenecientes a grupos organizados que no tengan afiliación a salud y que no estén sisbenizados para remisión y restablecimiento de este derecho	1.00%	100.00%	75.00%
Desarrollar cuatro (8) eventos culturales enfocados a la población adulta mayor	2.00%	8.00	6.00



SEGUIMIENTO AL PLAN DE DESARROLLO
"PEREIRA REGION DE OPORTUNIDADES"
TERCER TRIMESTRE DE 2015

SECRETARIA DE PLANEACION

- 6 -

Valores en Miles

Página 45 de 176

Funcionamiento y dotación del Centro Vida para la atención integral del Adulto Mayor (alimentación , transporte , insumos médicos - insumos para mantenimiento , silletería - muebles de oficina)	14.00%	100.00%	50.00%
Implementar programa pedagógico y vocacional dirigido a 550 adultos mayores beneficiarios del centro vida como una alternativa de restablecimiento de sus derechos	2.00%	100.00%	72.00%
Implementar permanentemente programa de mantenimiento físico y gimnasia dirigida en el Centro Vida del adulto mayor	2.00%	100.00%	75.00%
Implementar permanentemente actividades acuáticas dirigidas a los adultos mayores que hacen uso del Centro Vida	3.00%	100.00%	75.00%
Implementar programa de atención primaria en salud dirigida a los adultos mayores que hacen uso del Centro Vida	3.00%	100.00%	75.00%
Implementar programa de formación en sistemas y uso de internet dirigido a adultos mayores que hacen uso del Centro vida	4.00%	100.00%	0.00%
Realizar 270 talleres de promoción y prevención en hábitos de vida saludables dirigidos a los adultos mayores beneficiarios del Centro vida	3.00%	270.00	187.00
Realizar 40 talleres de sensibilización a la familias sobre la importancia de su participación en el cuidado y atención del adulto mayor	3.00%	40.00	27.00
Atender permanentemente los grupos de adultos mayores identificados en el municipio de Pereira con procesos de actividad física, recreación y deportes	10.00%	100.00%	75.00%
Apoyo en la implementación del Sistema de Información de la Secretaria de Desarrollo Social y Político	2.00%	100.00%	65.00%
Acompañamiento y seguimiento en el desarrollo del subprograma	3.00%	100.00%	75.00%
Apoyo con transporte a 142 monitores de los grupos de adultos mayores del municipio de Pereira	1.00%	142.00	142.00
Adquisición de bus para el transporte de adultos mayores del municipio de Pereira	5.00%	1.00	0.00
50 adultos mayores con asistencia alimentaria en el Centro vida	10.00%	50.00	0.00



**SEGUIMIENTO AL PLAN DE DESARROLLO
"PEREIRA REGION DE OPORTUNIDADES"
TERCER TRIMESTRE DE 2015**

SECRETARIA DE PLANEACION

- 6 -

Valores en Miles

Página 46 de 176

Línea: 1 PEREIRA PARA VIVIR MEJOR
Programa: 1.6 MI CIUDAD SOMOS TODOS
Sub Programa: 1.6.8 EQUIDAD DE GÉNERO Y DIVERSIDAD SEXUAL
Código: IMPLEMENTACIËN DE ESTRATEGIAS PARA LA PROMOCIËN DE LA EQUIDAD DE G+NERO Y
1310022 EL RESPETO A LA DIVERSIDAD SEXUAL EN EL
MUNICIPIO DE PEREIRA, RISARALDA, OCCIDENTE

Responsable:
**SECRETARIA DE DESARROLLO
SOCIAL, Y POLITICO**

PRESUPUESTO						
TOTAL	SGP:	Propios:	Dest Especifica:	Rec de Crédito	Otras Fuentes:	
166,065	50,000	116,065	0	0	0	

EJECUCION
156,065

Eficiencia (%)	Eficacia (%)	Efectividad (%)
93.98%	75.39%	107.96%

Meta

	Ponderacion	Planeado	Logro
Actualizar y socializar el diagnóstico sobre la participación comunitaria de las mujeres y de la población diversa por orientación sexual e identidad de género	5.00%	100.00%	75.00%
Actualizar, difundir e implementar el modelo de atención integral a la población diversa por orientación sexual e identidad de género	20.00%	100.00%	75.00%
Realizar 100 actividades pedagógicas dirigidas a la mujer y a la población diversa, para promover su derechos	13.00%	100.00	78.00
Legalizar y consolidar el comité para la población diversa por orientación sexual e identidad de género, acompañándolo en la ejecución de su plan de acción	5.00%	100.00%	75.00%
Desarrollar una campaña social de promoción, difusión y sensibilización de la importancia de la participación de la mujer y de las personas diversas por orientación sexual e identidad de género en organizaciones comunitarias y comunales del municipio de Pereira	15.00%	100.00%	75.00%
Brindar asesoría psicológica a los usuarios y usuarias del subprograma equidad de género y diversidad sexual que soliciten el servicio	5.00%	100.00%	75.00%
Desarrollar una campaña social de promoción, difusión, sensibilización y prevención de la violencia sexual y de pareja	12.00%	100.00%	75.00%
Fortalecer y apoyar al Comité municipal para la prevención de todas las formas de violencia contra la mujer	5.00%	100.00%	75.00%
Realizar un diagnostico sobre dinámicas de discriminación a población diversa.	10.00%	100.00%	75.00%



SEGUIMIENTO AL PLAN DE DESARROLLO
"PEREIRA REGION DE OPORTUNIDADES"
TERCER TRIMESTRE DE 2015

SECRETARIA DE PLANEACION

- 6 -

Valores en Miles

Página 47 de 176

Difundir permanentemente el portafolio de servicios del subprograma equidad de género y diversidad sexual.	5.00%	100.00%	75.00%
Apoyo y acompañamiento en la implementación del sistema de información	5.00%	100.00%	75.00%



**SEGUIMIENTO AL PLAN DE DESARROLLO
"PEREIRA REGION DE OPORTUNIDADES"
TERCER TRIMESTRE DE 2015**

SECRETARIA DE PLANEACION

- 6 -

Valores en Miles

Página 48 de 176

Línea: 1 PEREIRA PARA VIVIR MEJOR
Programa: 1.6 MI CIUDAD SOMOS TODOS
Sub Programa: 1.6.9 SOLIDARIOS SOMOS MAS
Código: ASISTENCIA SOCIAL A LOS GRUPOS POBLACIONALES DEL MUNICIPIO DE PEREIRA
1210019

Responsable:
**SECRETARIA DE DESARROLLO
SOCIAL, Y POLITICO**

PRESUPUESTO						
TOTAL	SGP:	Propios:	Dest Especifica:	Rec de Crédito	Otras Fuentes:	
623,580	60,000	563,580	0	0	0	

EJECUCION
442,669

Eficiencia (%)	Eficacia (%)	Efectividad (%)
70.99%	63.00%	87.20%

Meta	Ponderacion	Planeado	Logro
Realizar el proceso de Inscripción de las Familias que cumplan los requisitos aplicables para el Programa Más Familias en Acción	10.00%	100.00%	75.00%
Atender las Novedades de las familias beneficiarias del programa Más familias en acción.	10.00%	100.00%	75.00%
Realizar la atención, identificación, actualización y registro de las Familias Beneficiarias del Programa Más Familias en Acción	15.00%	100.00%	75.00%
Realizar la verificación de los Compromisos Familiares en Educación, Salud, y otros (Pereira y familias de otros Municipios inscritos en la Ciudad) de las Familias Beneficiarias del Programa Más Familias en Acción	10.00%	100.00%	75.00%
Realizar el seguimiento y capacitación en relación a los procesos de Gestión de la Información de las Familias Beneficiarias, Sector Salud y Educación y Programa Más Familias en Acción.	7.00%	100.00%	75.00%
Asesoría, apoyó, acompañamiento, capacitación y elecciones a las Madres Líderes del Comité Central y del Comité Municipal del Programa Más Familias en Acción.	6.00%	100.00%	75.00%
Asesorar, Apoyar y Acompañar el 100% madres Líderes Activas del Programa Más Familias en Acción en la realización de encuentros de Bienestar y Desarrollo Familiar.	10.00%	100.00%	0.00%
Desarrollar la Estrategia Comunicativa Charlemos en Familia en las 31 Comunas y Corregimientos del Municipio de Pereira	6.00%	31.00	0.00
Asesoría, apoyo y acompañamiento social y familiar a las familias beneficiarias del Programa Más Familias en Acción	6.00%	100.00%	75.00%



**SEGUIMIENTO AL PLAN DE DESARROLLO
"PEREIRA REGION DE OPORTUNIDADES"
TERCER TRIMESTRE DE 2015**

SECRETARIA DE PLANEACION

- 6 -

Valores en Miles

Página 49 de 176

Asesorar, apoyar y acompañar la Implementación de la Estrategia Presidencial para la Reducción de la Pobreza Unidos	10.00%	100.00%	75.00%
Asesorar, Apoyar y Acompañar la Implementación los Programas Presidenciales Ingreso Social en el Municipio de Pereira (5.591 beneficiarios según meta del DPS)	5.00%	100.00%	75.00%
Asesorar, Apoyar y Acompañar la Implementación del Programa Jóvenes en Acción en el Municipio de Pereira	4.00%	100.00%	75.00%
Apoyo y acompañamiento en la implementación del sistema de información	1.00%	100.00%	75.00%



**SEGUIMIENTO AL PLAN DE DESARROLLO
"PEREIRA REGION DE OPORTUNIDADES"
TERCER TRIMESTRE DE 2015**

SECRETARIA DE PLANEACION

- 6 -

Valores en Miles

Página 50 de 176

Línea: 1 PEREIRA PARA VIVIR MEJOR
Programa: 1.6 MI CIUDAD SOMOS TODOS
Sub Programa: 1.6.9 SOLIDARIOS SOMOS MAS
Código: APOYO CON AYUDAS HUMANITARIAS DE EMERGENCIA A FAMILIAS EN VULNERABILIDAD
1310008 MANIFIESTA DEL MUNICIPIO DE PEREIRA, RISARALDA,
OCCIDENTE

Responsable:
**SECRETARIA DE DESARROLLO
SOCIAL, Y POLITICO**

PRESUPUESTO

TOTAL	SGP:	Propios:	Dest Especifica:	Rec de Crédito	Otras Fuentes:
240,000	0	240,000	0	0	0

EJECUCION
30,000

Eficiencia (%)	Eficacia (%)	Efectividad (%)
12.50%	25.00%	28.33%

Meta

Ponderacion	Planeado	Logro
--------------------	-----------------	--------------

Brindar atención humanitaria de emergencia a 600 familias en condición de vulnerabilidad manifiesta	50.00%	600.00	0.00
60 servicios funerarios ofrecidos a población vulnerable del municipio de Pereira	25.00%	60.00	60.00
Apoyar con el retorno a sus ciudades de origen a personas en condición de vulnerabilidad manifiesta que lo requieran y cumplan con protocolo	25.00%	100.00%	0.00%



**SEGUIMIENTO AL PLAN DE DESARROLLO
"PEREIRA REGION DE OPORTUNIDADES"
TERCER TRIMESTRE DE 2015**

SECRETARIA DE PLANEACION

- 6 -

Valores en Miles

Página 51 de 176

Línea: 1 PEREIRA PARA VIVIR MEJOR
Programa: 1.7 SOY LO QUE ME ALIMENTAS
Sub Programa: 1.7.1 ALIMENTACION Y NUTRICION
Código: ASISTENCIA SEGURIDAD ALIMENTARIA Y NUTRICIONAL DIRIGIDA A LA POBLACION EN
12710089 CONDICION DE VULNERABILIDAD SOCIAL - PEREIRA

Responsable:
**SECRETARIA DE DESARROLLO
SOCIAL, Y POLITICO**

PRESUPUESTO

TOTAL	SGP:	Propios:	Dest Especifica:	Rec de Crédito	Otras Fuentes:
6,395,593	4,666,175	1,329,404	400,014	0	0

EJECUCION
5,688,333

Eficiencia (%)	Eficacia (%)	Efectividad (%)
88.94%	83.87%	113.86%

Meta

Ponderacion	Planeado	Logro
--------------------	-----------------	--------------

Atender 16000 beneficiarios con complementos nutricionales tipo almuerzo (durante 123 días)	50.00%	16,000.00	15,158.00
Realizar 1.363 visitas de seguimiento y control en los puntos de atención, para identificar calidad, cantidad e inocuidad de las raciones entregadas a los beneficiarios.	8.00%	1,363.00	1,063.00
Realizar 360 visitas a las plantas de producción de los alimentos para hacer seguimiento a las buenas prácticas de manufactura.	6.00%	360.00	292.00
Tomar medidas antropométricas (peso y talla) al 65% de la población beneficiaria de raciones alimentarias (10.400 niños, niñas de 16.000)	2.00%	100.00%	85.14%
Realizar 171 visitas de seguimiento a los puntos de atención para identificar necesidades de mejoras locativas y dotaciones requeridas.	5.00%	171.00	159.00
Realizar 581 talleres nutricionales sobre buenos hábitos alimenticios	4.00%	581.00	491.00
Realizar visitas domiciliarias al 100% de beneficiarios del subprograma que lo requieran para identificar condiciones socio familiares y brindar la asesoría correspondiente frente a la situación presentada	3.00%	100.00%	75.00%
Constituir y/o fortalecer 171 veedurías ciudadanas en los puntos de atención (una por cada punto).	4.00%	171.00	163.00
Realizar valoraciones y orientación psicológica al 100% de beneficiarios y sus familias que requieran del servicio.	4.00%	100.00%	75.00%
Realizar labores de fortalecimiento y articulación institucional de la política pública de seguridad y soberanía alimentaria.	3.00%	100.00%	75.00%



**SEGUIMIENTO AL PLAN DE DESARROLLO
"PEREIRA REGION DE OPORTUNIDADES"
TERCER TRIMESTRE DE 2015**

SECRETARIA DE PLANEACION

- 6 -

Valores en Miles

Página 52 de 176

Desarrollar un evento interinstitucional que contribuya a la difusión de los avances de la política pública de seguridad y soberanía alimentaria.	1.00%	1.00	0.00
Apoyo y acompañamiento en la implementación del sistema de información	2.00%	100.00%	75.00%
Acompañamiento y seguimiento en el desarrollo al subprograma	1.00%	100.00%	75.00%
Apoyar la ejecución del convenio con el DPS para la ejecución del proyecto mejoramiento de la seguridad alimentaria y nutricional de las familias pertenecientes al sector de la inclusión social, habitantes del municipio de Pereira.	7.00%	100.00%	30.00%



**SEGUIMIENTO AL PLAN DE DESARROLLO
"PEREIRA REGION DE OPORTUNIDADES"
TERCER TRIMESTRE DE 2015**

SECRETARIA DE PLANEACION

- 6 -

Valores en Miles

Página 53 de 176

Línea: 1 PEREIRA PARA VIVIR MEJOR
Programa: 1.8 PEREIRA CIUDAD PROSPERA PARA NIÑOS, NIÑAS, ADOLESCENTES Y JOVENES.
Sub Programa: 1.8.1 PRIMERA INFANCIA, INFANCIA Y ADOLESCENCIA
Código: 12710078
SUMINISTRO MEJORAMIENTO Y CONTROL DE LA MOVILIDAD EN EL MUNICIPIO DE PEREIRA

Responsable:
INSTITUTO MUNICIPAL DE TRANSITO Y TRANSPORTE

PRESUPUESTO

TOTAL	SGP:	Propios:	Dest Específica:	Rec de Crédito	Otras Fuentes:
61,000	0	0	0	0	61,000

EJECUCION
37,364

Eficiencia (%)	Eficacia (%)	Efectividad (%)
61.25%	77.27%	96.61%

Meta

	Ponderacion	Planeado	Logro
sensibilizar 30.000 niños y niñas del grado o a 5 en el tema de la cultura vial	50.00%	30,000.00	21,633.00
sensibilizar 30.000 estudiantes de grado 6 a 11 en las normas de transito	50.00%	30,000.00	24,726.00



**SEGUIMIENTO AL PLAN DE DESARROLLO
"PEREIRA REGION DE OPORTUNIDADES"
TERCER TRIMESTRE DE 2015**

SECRETARIA DE PLANEACION

- 6 -

Valores en Miles

Página 54 de 176

Línea: 1 PEREIRA PARA VIVIR MEJOR
Programa: 1.8 PEREIRA CIUDAD PROSPERA PARA NIÑOS, NIÑAS, ADOLESCENTES Y JOVENES.
Sub Programa: 1.8.1 PRIMERA INFANCIA, INFANCIA Y ADOLESCENCIA
Código: FORTALECIMIENTO DE LA GARANTÍA DE DERECHOS DE LA PRIMERA INFANCIA, INFANCIA, ADOLESCENCIA Y JUVENTUD EN EL MUNICIPIO DE PEREIRA
12910006

Responsable:
**SECRETARIA DE DESARROLLO
SOCIAL, Y POLITICO**

PRESUPUESTO

TOTAL	SGP:	Propios:	Dest Especifica:	Rec de Crédito	Otras Fuentes:
1,876,897	806,707	1,070,190	0	0	0

EJECUCION
1,631,178

Eficiencia (%)	Eficacia (%)	Efectividad (%)
86.91%	74.31%	104.12%

Meta

	Ponderacion	Planeado	Logro
Atención y/o direccionamiento para el restablecimiento de derechos al 100% de niños, niñas, adolescentes en situación de vulnerabilidad y a sus familias que soliciten el servicio al subprograma de primera infancia, infancia y adolescencia.	6.00%	100.00%	75.00%
Implementación y fortalecimiento de la estrategia FAMILIAS UNIDAS por la Primera infancia, infancia y adolescencia (incluye: Prevención de abuso sexual, mejoramiento de las relaciones materno y paterno filiales, promoción y difusión de los derechos de Los niños, niñas y adolescentes como una prioridad)	7.00%	100.00%	75.00%
Brindar apoyo para el funcionamiento de los centros de desarrollo infantil de Tokio y Puerto Caldas	27.00%	100.00%	75.00%
Realizar evaluación y seguimiento al proceso de desarrollo de los niños y niñas beneficiarios de los CDI para la detección temprana de alteraciones en su desarrollo.	2.00%	100.00%	75.00%
Desarrollar una estrategia participativa para promover la cultura de aprecio y prioridad de los niños, niñas y adolescentes en lo público (incluye: Consejos estudiantiles, consejos de política social en los que participan las niñas, niños y adolescentes, JACI (juntas de acción Comunal Infantil)	3.00%	100.00%	75.00%
Realizar acciones de apoyo y acompañamiento a las 50 organizaciones infantiles comunales existentes en el municipio de Pereira	2.00%	100.00%	75.00%
Promover la creación y fortalecimiento de 35 organizaciones infantiles y/o prejuveniles	2.00%	35.00	35.00
Promover la participación de los niños, niñas y adolescentes en los consejos de política social .	5.00%	100.00%	67.00%
implementación de la estrategia todos con identidad	1.00%	100.00%	75.00%



SEGUIMIENTO AL PLAN DE DESARROLLO
"PEREIRA REGION DE OPORTUNIDADES"
TERCER TRIMESTRE DE 2015

SECRETARIA DE PLANEACION

- 6 -

Valores en Miles

Página 55 de 176

Brindar protección a niños, niñas y adolescentes que se encuentren en situación de vulnerabilidad.	25.00%	100.00%	75.00%
Realizar una estrategia de prevención del maltrato infantil y el abuso sexual de los niños, niñas y adolescentes	1.00%	100.00%	75.00%
Realizar recorridos de calle de forma permanente para la identificación y atención de los niños, niñas y adolescentes en situación de calle y con trabajo infantil	5.00%	100.00%	75.00%
Atención de los niños, niñas y adolescentes identificados con trabajo infantil (caracterización socio familiar, asesoría psico social y restablecimiento de derechos)	3.00%	100.00%	75.00%
Realizar operativos para intervenir situaciones de vulnerabilidad en las que puedan estar expuestos los niños, niñas ya adolescentes (restricción de circulación de menores de edad (dec. 877), estadios (dec. 079), prevención de la explotación y abuso sexual.	4.00%	100.00%	75.00%
Realizar la organización, convocatoria y ejecución de la Rendición pública de cuentas en primera infancia, infancia, adolescencia y juventud en el municipio de Pereira.	1.00%	100.00%	0.00%
Capacitar el 25% de los servidores públicos del municipio de Pereira en Primera Infancia, Infancia y Adolescencia (de 409 servidores se deben capacitar 102).	1.00%	100.00%	70.58%
Acompañamiento y seguimiento en el desarrollo del subprograma	3.00%	100.00%	75.00%
Apoyo y acompañamiento en la implementación del sistema de información	2.00%	100.00%	75.00%



**SEGUIMIENTO AL PLAN DE DESARROLLO
"PEREIRA REGION DE OPORTUNIDADES"
TERCER TRIMESTRE DE 2015**

Línea: 1 PEREIRA PARA VIVIR MEJOR
Programa: 1.8 PEREIRA CIUDAD PROSPERA PARA NIÑOS, NIÑAS, ADOLESCENTES Y JOVENES.
Sub Programa: 1.8.2 JUVENTUD
Código: 12710078
 SUMINISTRO MEJORAMIENTO Y CONTROL DE LA MOVILIDAD EN EL MUNICIPIO DE PEREIRA

Responsable:
INSTITUTO MUNICIPAL DE TRANSITO Y TRANSPORTE

PRESUPUESTO						
TOTAL	SGP:	Propios:	Dest Específica:	Rec de Crédito	Otras Fuentes:	
40,000	0	0	0	0	40,000	

EJECUCION
12,000

Eficiencia (%)	Eficacia (%)	Efectividad (%)
30.00%	50.00%	58.67%

Meta

Ponderacion Planeado Logro

DESARROLLAR DOS CAMPAÑAS DE PREVENCIÓN DE LA ACCIDENTALIDAD VIAL

100.00% 2.00 1.00



**SEGUIMIENTO AL PLAN DE DESARROLLO
"PEREIRA REGION DE OPORTUNIDADES"
TERCER TRIMESTRE DE 2015**

SECRETARIA DE PLANEACION

- 6 -

Valores en Miles

Página 57 de 176

Línea: 1 PEREIRA PARA VIVIR MEJOR
Programa: 1.8 PEREIRA CIUDAD PROSPERA PARA NIÑOS, NIÑAS, ADOLESCENTES Y JOVENES.
Sub Programa: 1.8.2 JUVENTUD
Código: FORTALECIMIENTO DE LA GARANTÍA DE DERECHOS DE LA PRIMERA INFANCIA, INFANCIA, ADOLESCENCIA Y JUVENTUD EN EL MUNICIPIO DE PEREIRA
12910006

Responsable:
SECRETARIA DE DESARROLLO SOCIAL, Y POLITICO

PRESUPUESTO						
TOTAL	SGP:	Propios:	Dest Especifica:	Rec de Crédito	Otras Fuentes:	
310,154	27,023	283,131	0	0	0	

EJECUCION
286,009

Eficiencia (%)	Eficacia (%)	Efectividad (%)
92.22%	67.82%	100.18%

Meta	Ponderacion	Planeado	Logro
Realizar un proceso de capacitación a 100 jóvenes sobre conciliación y resolución pacífica de conflictos	4.00%	100.00	95.00
Realizar el proceso de visibilización, promoción, fortalecimiento y acompañamiento de 39 iniciativas juveniles para fomentar el reconocimiento, la integración y el respeto entre generaciones.	12.00%	39.00	39.00
Promover, fortalecer y/o acompañar permanentemente los jóvenes cabeza de hogar en el impulso de sus iniciativas productivas y/o psico sociales.	4.00%	100.00%	60.00%
Desarrollar un proceso de formación y acompañamiento a padres y madres adolescentes	4.00%	100.00%	60.00%
Desarrollar una campaña social de difusión y promoción masiva de fortalecimiento de los vínculos familiares, la equidad de género y la resolución constructiva de conflictos en el municipio de Pereira	10.00%	100.00%	60.00%
Desarrollar una campaña social de promoción, difusión y prevención de la explotación sexual con los jóvenes del municipio de Pereira	6.00%	100.00%	40.00%
Diseñar e implementar en un 50% la campaña de prevención de la violencia sexual, de pareja e intrafamiliar con los jóvenes del municipio de Pereira.	6.00%	100.00%	20.00%
Realizar recorridos de calle de forma permanente para la identificación y atención las peores formas trabajo infantil.	3.00%	100.00%	75.00%
Realizar la sistematización de la información en la identificación de las peores formas trabajo infantil para el seguimiento de la línea base	1.00%	100.00%	75.00%
Desarrollar una campaña social de difusión y promoción masiva de la ley primer empleo en sectores productivos	4.00%	100.00%	75.00%



SEGUIMIENTO AL PLAN DE DESARROLLO
"PEREIRA REGION DE OPORTUNIDADES"
TERCER TRIMESTRE DE 2015

SECRETARIA DE PLANEACION

- 6 -

Valores en Miles

Página 58 de 176

Realizar 20 actividades sociales, culturales y/o pedagogicas en la casa de la juventud.	10.00%	20.00	10.00
Acompañar, apoyar y promover permanentemente los Consejos Estudiantiles del municipio de Pereira	8.00%	100.00%	75.00%
Acompañar y promover la generación de la red de control social de veedurias ciudadanas que propicien la inclusión de los jóvenes y el ejercicio de los derechos	5.00%	100.00%	75.00%
Desarrollar acciones para fomentar la participación de los jóvenes en las juntas de acción comunal del municipio de Pereira	3.00%	100.00%	75.00%
Desarrollar una campaña social de promoción, difusión, sensibilización para fomentar la superación de la discriminación hacia los jóvenes	7.00%	100.00%	66.66%
Difundir la ley 1622 del 2013 en lo referente al consejo municipal de juventud.	8.00%	100.00%	75.00%
Realizar la semana de la juventud	2.00%	100.00%	100.00%
Actualización de la Política Pública de Juventud.	3.00%	100.00%	65.00%



**SEGUIMIENTO AL PLAN DE DESARROLLO
"PEREIRA REGION DE OPORTUNIDADES"
TERCER TRIMESTRE DE 2015**

SECRETARIA DE PLANEACION

- 6 -

Valores en Miles

Página 59 de 176

Línea: 1 PEREIRA PARA VIVIR MEJOR
Programa: 1.8 PEREIRA CIUDAD PROSPERA PARA NIÑOS, NIÑAS, ADOLESCENTES Y JOVENES.
Sub Programa: 1.8.3 CENTRO DE ATENCIÓN ESPECIALIZADO CREEME
Código: ASISTENCIA INTEGRAL A LOS Y LAS ADOLESCENTES INFRACTORES DE LA LEY PENAL COLOMBIANA EN EL MUNICIPIO DE PEREIRA
12710007

Responsable:
SECRETARIA DE DESARROLLO SOCIAL, Y POLITICO

PRESUPUESTO

TOTAL	SGP:	Propios:	Dest Especifica:	Rec de Crédito	Otras Fuentes:
907,782	326,408	56,372	525,003	0	0

EJECUCION
690,063

Eficiencia (%)	Eficacia (%)	Efectividad (%)
76.02%	76.52%	101.83%

Meta

Ponderacion	Planeado	Logro
--------------------	-----------------	--------------

Realizar la atención básica al 100% de adolescentes infractores de la ley penal que ingresen al CREEME	40.00%	100.00%	75.00%
Brindar atención en el área académica a los adolescentes que ingresan al CREEME.	15.00%	100.00%	75.00%
Realizar atención en el área psicosocial y legal a los adolescentes que ingresan al CREEME y a sus familias	15.00%	100.00%	75.00%
Realizar 1.728 actividades de integración y sano esparcimiento para reducir el stress (culturales, Deportivas, recreativas y Espirituales)	10.00%	1,728.00	1,300.00
Implementar permanentemente estrategias reeducativas relacionadas con emprendimiento, proyecto de vida y mejoramiento del entorno familiar	10.00%	100.00%	75.00%
Realizar el 100% de adecuaciones locativas requeridas en el CREEME	10.00%	100.00%	90.00%



**SEGUIMIENTO AL PLAN DE DESARROLLO
"PEREIRA REGION DE OPORTUNIDADES"
TERCER TRIMESTRE DE 2015**

SECRETARIA DE PLANEACION

- 6 -

Valores en Miles

Página 60 de 176

Línea: 1 PEREIRA PARA VIVIR MEJOR
Programa: 1.9 COMPROMETIDOS CON LA SEGURIDAD Y LA CONVIVENCIA
Sub Programa: 1.9.1 CULTURA DE LA LEGALIDAD
Código: MEJORAMIENTO DE LA CULTURA DE LA LEGALIDAD EN EL MUNICIPIO DE PEREIRA
12810017

Responsable:
SECRETARIA DE GOBIERNO

PRESUPUESTO

TOTAL	SGP:	Propios:	Dest Específica:	Rec de Crédito	Otras Fuentes:
20,000	0	20,000	0	0	0

EJECUCION
0

Eficiencia (%)	Eficacia (%)	Efectividad (%)
0.00%	35.00%	32.67%

Meta

Ponderacion	Planeado	Logro
--------------------	-----------------	--------------

Realizar 80 talleres de sensibilización en Cultura de la Legalidad en Instituciones Educativas, Juntas de Acción Comunal, gremios y barras activas.	35.00%	80.00	80.00
Lograr que 20 establecimientos comerciales firmen el pacto cívico por el no ruido (Insonorización)	30.00%	20.00	0.00
Realizar dos (2) campañas en materia de Cultura de la Legalidad	35.00%	2.00	0.00



**SEGUIMIENTO AL PLAN DE DESARROLLO
"PEREIRA REGION DE OPORTUNIDADES"
TERCER TRIMESTRE DE 2015**

SECRETARIA DE PLANEACION

- 6 -

Valores en Miles

Página 61 de 176

Línea: 1 PEREIRA PARA VIVIR MEJOR
Programa: 1.9 COMPROMETIDOS CON LA SEGURIDAD Y LA CONVIVENCIA
Sub Programa: 1.9.2 PROCESO DE FORMACION PARA LA CONVIVENCIA SOCIAL Y FAMILIAR
Código: FORTALECIMIENTO DE LA CONVIVENCIA SOCIAL Y FAMILIAR EN EL MUNICIPIO DE PEREIRA
12710004

Responsable:
SECRETARIA DE DESARROLLO SOCIAL, Y POLITICO

PRESUPUESTO

TOTAL	SGP:	Propios:	Dest Especifica:	Rec de Crédito	Otras Fuentes:
50,000	0	50,000	0	0	0

EJECUCION
0

Eficiencia (%)	Eficacia (%)	Efectividad (%)
0.00%	0.00%	0.00%

Meta

	Ponderacion	Planeado	Logro
Socialización del modelo pedagogico de convivencia social y familiar	20.00%	100.00%	0.00%
Implementar y aplicar el modelo pedagogico de convivencia social y familiar	35.00%	100.00%	0.00%
Desarrollar una campaña social de promoción y difusión de valores familiares, familia y niñez, convivencia pacífica y cultura ciudadana	20.00%	100.00%	0.00%
Apoyo y acompañamiento en la implementación del sistema de información	25.00%	100.00%	0.00%



**SEGUIMIENTO AL PLAN DE DESARROLLO
"PEREIRA REGION DE OPORTUNIDADES"
TERCER TRIMESTRE DE 2015**

SECRETARIA DE PLANEACION

- 6 -

Valores en Miles

Página 62 de 176

Línea: 1 PEREIRA PARA VIVIR MEJOR
Programa: 1.9 COMPROMETIDOS CON LA SEGURIDAD Y LA CONVIVENCIA
Sub Programa: 1.9.3 FORTALECIMIENTO COMISARIAS DE FAMILIA Y CASAS DE JUSTICIA
Código: FORTALECIMIENTO DE LA CONVIVENCIA SOCIAL Y FAMILIAR EN EL MUNICIPIO DE PEREIRA
12710004

Responsable:
SECRETARIA DE DESARROLLO SOCIAL, Y POLITICO

PRESUPUESTO						
TOTAL	SGP:	Propios:	Dest Especifica:	Rec de Crédito	Otras Fuentes:	
935,202	474,336	460,865	0	0	0	

EJECUCION
540,607

Eficiencia (%)	Eficacia (%)	Efectividad (%)
57.81%	71.50%	89.86%

Meta	Ponderacion	Planeado	Logro
Atender y/o direccionar en un 100% los usuarios que solicitan el servicio de las Casas de Justicia.	10.00%	100.00%	75.00%
Atender en un 100% los usuarios que solicitan el servicio de las Comisarias de Familia	12.00%	100.00%	75.00%
Brindar atención integral al 100% de las solicitudes de Medidas de protección por violencia intrafamiliar.	5.00%	100.00%	75.00%
Realizar la atención a las solicitudes de medidas de protección por violencia contra la mujer en el contexto de la familia. (Artículo 2° inciso cuatro del decreto reglamentario 4799 de 2011)	5.00%	100.00%	75.00%
Realizar intervención psicológica a 90 mujeres víctimas de violencia por parte de sus cónyuges o compañeros permanentes, involucrando a sus familias)	5.00%	90.00	81.00
Brindar atención psico social al 100% de usuarios de las comisarías de familia que requieren del servicio.	5.00%	100.00%	75.00%
Atender en un 100% a niños, niñas y adolescentes en circunstancias de maltrato infantil, amenaza o vulneración de derechos suscitadas en el contexto de la violencia intrafamiliar.	5.00%	100.00%	75.00%
Atender en un 100% a niños, niñas y adolescentes víctimas de delitos sexuales en el contexto de la familia.	5.00%	100.00%	75.00%
Atender en un 100% en procesos de restablecimiento de derechos, a NNA cuyos derechos se hallaren vulnerados, amenazado y/o inobservados dentro del contexto de la violencia intrafamiliar.	5.00%	100.00%	75.00%
Atender en un 100% las solicitudes de conciliación requeridas por los usuarios de las comisarías de familia (alimentos, visitas, custodias y otras).	5.00%	100.00%	75.00%
Realizar talleres de capacitación sobre problemáticas socio familiares y requerimientos de ley	12.00%	100.00%	75.00%



**SEGUIMIENTO AL PLAN DE DESARROLLO
"PEREIRA REGION DE OPORTUNIDADES"
TERCER TRIMESTRE DE 2015**

SECRETARIA DE PLANEACION

- 6 -

Valores en Miles

Página 63 de 176

Participar en operativos (restricción de circulación de menores de edad (Decr. 877 /2008), estadios (Articulo 10 del Decr. 079 de 2012), prevención de la explotación y abuso sexual, niños e indígenas ejerciendo mendicidad, plan desarme - colegios seguros,).	5.00%	100.00%	75.00%
Realizar jornadas de descentralización de servicios de las Casas de Justicia de Cuba y Villasantana	4.00%	100.00%	75.00%
Apoyo y acompañamiento en la implementación del sistema de información	17.00%	100.00%	50.00%



**SEGUIMIENTO AL PLAN DE DESARROLLO
"PEREIRA REGION DE OPORTUNIDADES"
TERCER TRIMESTRE DE 2015**

SECRETARIA DE PLANEACION

- 6 -

Valores en Miles

Página 64 de 176

Línea: 1 PEREIRA PARA VIVIR MEJOR
Programa: 1.9 COMPROMETIDOS CON LA SEGURIDAD Y LA CONVIVENCIA
Sub Programa: 1.9.4 PARTICIPACION CIUDADANA Y DEMOCRATICA
Código: FORTALECIMIENTO DE LAS JUNTAS ADMINISTRADORAS LOCALES EN EL MUNICIPIO DE PEREIRA
1210004

Responsable:
SECRETARIA DE DESARROLLO SOCIAL, Y POLITICO

PRESUPUESTO

TOTAL	SGP:	Propios:	Dest Especifica:	Rec de Crédito	Otras Fuentes:
240,000	0	240,000	0	0	0

EJECUCION
105,465

Eficiencia (%)	Eficacia (%)	Efectividad (%)
43.94%	55.00%	68.91%

Meta

Ponderacion	Planeado	Logro
--------------------	-----------------	--------------

Realizar 2 eventos pedagógicos dirigidos a los ediles de las Juntas Administradoras Locales del Municipio de Pereira, promoviendo su participación y fortalecimiento.	35.00%	2.00	1.00
Dotación de las Juntas Administradoras Locales del Municipio de Pereira (14 JAL)	25.00%	14.00	0.00
Apoyar y acompañar las Juntas administradores locales en el desarrollo de su Plan de acción (26 JAL- congresos, publicaciones, capacitaciones-papelería- material institucional-)	10.00%	100.00%	75.00%
Apoyo de Transporte para los ediles de las Juntas Administradoras Locales	30.00%	148.00	148.00



**SEGUIMIENTO AL PLAN DE DESARROLLO
"PEREIRA REGION DE OPORTUNIDADES"
TERCER TRIMESTRE DE 2015**

SECRETARIA DE PLANEACION

- 6 -

Valores en Miles

Página 65 de 176

Línea: 1 PEREIRA PARA VIVIR MEJOR
Programa: 1.9 COMPROMETIDOS CON LA SEGURIDAD Y LA CONVIVENCIA
Sub Programa: 1.9.4 PARTICIPACION CIUDADANA Y DEMOCRATICA
Código: IMPLEMENTACION DE LA PLANEACION PARTICIPATIVA EN EL MUNICIPIO DE PEREIRA.
12710059

Responsable:
SECRETARIA DE PLANEACION

PRESUPUESTO

TOTAL	SGP:	Propios:	Dest Específica:	Rec de Crédito	Otras Fuentes:
2,082,542	0	2,008,000	52,252	0	22,290

EJECUCION
430,248

Eficiencia (%)	Eficacia (%)	Efectividad (%)
20.66%	17.80%	24.88%

Meta

	Ponderacion	Planeado	Logro
implementación del Sistema de Planeación Participativa y Democrática (Acuerdo 29 de Noviembre 14 de 2014)	18.30%	100.00%	75.00%
Ejecución de elecciones de presupuesto participativo (31 comunidades)	6.80%	31.00	3.00
Ejecucion de proyectos de presupuesto participativo (31 proyectos)	73.50%	31.00	1.00
Apoyo logístico al Concejo Territorial de planeacion	1.40%	100.00%	75.00%



**SEGUIMIENTO AL PLAN DE DESARROLLO
"PEREIRA REGION DE OPORTUNIDADES"
TERCER TRIMESTRE DE 2015**

Línea: 1 PEREIRA PARA VIVIR MEJOR
Programa: 1.9 COMPROMETIDOS CON LA SEGURIDAD Y LA CONVIVENCIA
Sub Programa: 1.9.4 PARTICIPACION CIUDADANA Y DEMOCRATICA
Código: APOYO A LA PARTICIPACION CIUDADANA MEDIANTE ESTRATEGIAS DE ACERCAMIENTO A
 12910003 LAS COMUNIDADES ESN EL MUNICIPIO DE PEREIRA

Responsable:
ALCALDIA MUNICIPAL DE PEREIRA

PRESUPUESTO

TOTAL	SGP:	Propios:	Dest Especifica:	Rec de Crédito	Otras Fuentes:
50,000	0	50,000	0	0	0

EJECUCION
45,134

Eficiencia (%)	Eficacia (%)	Efectividad (%)
90.27%	75.00%	106.11%

Meta
 Atención y apoyo personalizado al 100% de los clientes

Ponderacion	Planeado	Logro
100.00%	100.00%	75.00%



**SEGUIMIENTO AL PLAN DE DESARROLLO
"PEREIRA REGION DE OPORTUNIDADES"
TERCER TRIMESTRE DE 2015**

SECRETARIA DE PLANEACION

- 6 -

Valores en Miles

Página 67 de 176

Línea: 1 PEREIRA PARA VIVIR MEJOR
Programa: 1.9 COMPROMETIDOS CON LA SEGURIDAD Y LA CONVIVENCIA
Sub Programa: 1.9.4 PARTICIPACION CIUDADANA Y DEMOCRATICA
Código: FORTALECIMIENTO DE LOS PROCESOS DE ORGANIZACIËN Y PARTICIPACIËN DE LA ACCIËN COMUNAL EN EL MUNICIPIO DE PEREIRA
12910008

Responsable:
SECRETARIA DE DESARROLLO SOCIAL, Y POLITICO

PRESUPUESTO					
TOTAL	SGP:	Propios:	Dest Especifica:	Rec de Crédito	Otras Fuentes:
459,500	0	459,500	0	0	0

EJECUCION
361,684

Eficiencia (%)	Eficacia (%)	Efectividad (%)
78.71%	57.26%	84.93%

Meta	Ponderacion	Planeado	Logro
Realizar la actualización de la información de los dignatarios de las Juntas de Acción Comunal	3.00%	100.00%	75.00%
Realizar la divulgación, administración y manejo del Blog de gestión comunitaria a los dignatarios de las Juntas de Acción Comunal. (Divulgación, promoción y difusión de las actividades de las Juntas de acción comunal)	2.00%	100.00%	75.00%
Realizar labores de articulación en emprendimiento con la Secretaría de planeación municipal y otras organizaciones para el desarrollo de las mismas desde los comités empresariales de las JAC	1.00%	100.00%	75.00%
Realizar 250 visitas de Inspección a las Juntas de Acción Comunal.	7.00%	250.00	135.00
Realizar de forma permanente la asesoría requerida por los dignatarios de las Juntas de Acción Comunal.	9.00%	100.00%	75.00%
Brindar el acompañamiento requerido por las organizaciones comunales para resolver sus dificultades administrativas.	7.00%	100.00%	75.00%
Realizar asesoría requerida por delegados de las Asociaciones de Juntas de Acción Comunal.	9.00%	100.00%	75.00%
Realizar visitas de Inspección a las Asociaciones de Juntas de Acción Comunal.	7.00%	100.00%	33.33%
31 Juntas Administradoras Locales con asesoría, capacitación y seguimiento para la formulación de los proyectos de inversión	6.00%	100.00%	75.00%
Realizar el cuarto encuentro municipal de dignatarios de la acción comunal	15.00%	1.00	0.00
Dar atención al 100% de las solicitudes, derechos de petición e impugnaciones presentadas por los organismos comunales.	2.00%	100.00%	75.00%



**SEGUIMIENTO AL PLAN DE DESARROLLO
"PEREIRA REGION DE OPORTUNIDADES"
TERCER TRIMESTRE DE 2015**

SECRETARIA DE PLANEACION

- 6 -

Valores en Miles

Página 68 de 176

Realizar de forma permanente la asesoría requerida por los dignatarios de las Juntas de Acción Comunal Infantiles.	8.00%	100.00%	75.00%
Realizar encuentro municipal con las Juntas de Acción Comunal infantiles	6.00%	1.00	0.00
Apoyo con transporte a dignatarios de las JAC	12.00%	100.00%	100.00%
Apoyo y acompañamiento en la implementación del sistema de información	6.00%	100.00%	65.00%



**SEGUIMIENTO AL PLAN DE DESARROLLO
"PEREIRA REGION DE OPORTUNIDADES"
TERCER TRIMESTRE DE 2015**

SECRETARIA DE PLANEACION

- 6 -

Valores en Miles

Página 69 de 176

Línea: 1 PEREIRA PARA VIVIR MEJOR
Programa: 1.9 COMPROMETIDOS CON LA SEGURIDAD Y LA CONVIVENCIA
Sub Programa: 1.9.5 FONDO DE INVERSIONES COMUNITARIAS
Código: IMPLEMENTACION DEL FONDO DE INVERSION PARA EL DESARROLLO COMUNITARIO EN EL MUNICIPIO DE PEREIRA
12710086

Responsable:
SECRETARIA DE DESARROLLO SOCIAL, Y POLITICO

PRESUPUESTO

TOTAL	SGP:	Propios:	Dest Específica:	Rec de Crédito	Otras Fuentes:
741,100	0	741,100	0	0	0

EJECUCION
107,080

Eficiencia (%)	Eficacia (%)	Efectividad (%)
14.45%	67.74%	69.01%

Meta

Ponderacion	Planeado	Logro
--------------------	-----------------	--------------

Realizar la entrega y legalización de los insumos, materiales, equipos y demás para el cumplimiento de la propuesta de inversión del Fondo de Inversión Comunitaria para las Juntas Administradoras Locales beneficiadas

100.00%	31.00	21.00
---------	-------	-------



**SEGUIMIENTO AL PLAN DE DESARROLLO
"PEREIRA REGION DE OPORTUNIDADES"
TERCER TRIMESTRE DE 2015**

SECRETARIA DE PLANEACION

- 6 -

Valores en Miles

Página 70 de 176

Línea: 1 PEREIRA PARA VIVIR MEJOR
Programa: 1.9 COMPROMETIDOS CON LA SEGURIDAD Y LA CONVIVENCIA
Sub Programa: 1.9.6 SEGURIDAD Y CONVIVENCIA CIUDADANA
Código: IMPLEMENTACION DE PROGRAMAS DE CONVIVENCIA Y SEGURIDAD CIUDADANA EN EL MUNICIPIO DE PEREIRA
12710006

Responsable:
SECRETARIA DE GOBIERNO

PRESUPUESTO

TOTAL	SGP:	Propios:	Dest Específica:	Rec de Crédito	Otras Fuentes:
4,908,674	0	350,000	4,558,674	0	0

EJECUCION
1,870,291

Eficiencia (%)	Eficacia (%)	Efectividad (%)
38.10%	70.00%	80.57%

Meta

	Ponderacion	Planeado	Logro
Pago de conectividad, mantenimiento preventivo y correctivo del circuito cerrado de televisión (cctv) y Sistema Integrado de Emergencia y Seguridad (SIES 123)	25.00%	100.00%	75.00%
Brindar apoyo a los diferentes organismos de Seguridad e Inpec (vehículos, mantenimiento preventivo y correctivo parque automotor, equipos de comunicación, alarmas comunitarias, alimentación, transporte, combustible, etc.)	25.00%	100.00%	75.00%
Apoyar a la unidad permanente de protección a la vida, inspecciones de policía y Corregidurias en el desarrollo de sus funciones.	20.00%	100.00%	75.00%
Adquisición de un Juzgado y/o Inspección Móvil	10.00%	1.00	0.00
Realizar 160 Operativos de control en materia de Seguridad y Convivencia Ciudadana	10.00%	160.00	160.00
Desarrollar cuatro (4) actividades para fortalecer y garantizar el respeto a los Derechos Humanos	10.00%	4.00	3.00



**SEGUIMIENTO AL PLAN DE DESARROLLO
"PEREIRA REGION DE OPORTUNIDADES"
TERCER TRIMESTRE DE 2015**

SECRETARIA DE PLANEACION

- 6 -

Valores en Miles

Página 71 de 176

Línea: 2 PEREIRA TERRITORIO INTELIGENTE
Programa: 2.1 INTEGRACION PARA EL DESARROLLO REGIONAL
Sub Programa: 2.1.1 GESTION DEL DESARROLLO REGIONAL
Código: IMPLEMENTACION DE LOS INSTRUMENTOS DE PLANIFICACION, FINANCIACION Y GESTION
 12710063 DEL SUELO EN EL MUNICIPIO DE PEREIRA

Responsable:
SECRETARIA DE PLANEACION

PRESUPUESTO

TOTAL	SGP:	Propios:	Dest Especifica:	Rec de Crédito	Otras Fuentes:
350,000	0	350,000	0	0	0

EJECUCION
166,159

Eficiencia (%)	Eficacia (%)	Efectividad (%)
47.47%	47.48%	63.30%

Meta

Ponderacion	Planeado	Logro
--------------------	-----------------	--------------

gestion del proyecto estrategico dentro del marco del proceso de resignificacion de rios otun y consota, y demas proyectos regionales

100.00%	100.00%	47.48%
---------	---------	--------



**SEGUIMIENTO AL PLAN DE DESARROLLO
"PEREIRA REGION DE OPORTUNIDADES"
TERCER TRIMESTRE DE 2015**

SECRETARIA DE PLANEACION

- 6 -

Valores en Miles

Página 72 de 176

Línea: 2 PEREIRA TERRITORIO INTELIGENTE
Programa: 2.2 PLANIFICACION EFICIENTE
Sub Programa: 2.2.1 TERRITORIO ORDENADO PARA LA EQUIDAD
Código: ACTUALIZACION REVISION E IMPLEMENTACION DEL PLAN DE ORDENAMIENTO TERRITORIAL PEREIRA
 12710067

Responsable:
SECRETARIA DE PLANEACION

PRESUPUESTO

TOTAL	SGP:	Propios:	Dest Especifica:	Rec de Crédito	Otras Fuentes:
1,181,000	501,000	680,000	0	0	0

EJECUCION
721,039

Eficiencia (%)	Eficacia (%)	Efectividad (%)
61.05%	80.00%	99.09%

Meta

	Ponderacion	Planeado	Logro
Acompañar y ajustar la revisión del Plan de ordenamiento Territorial de Pereira en la etapa de concertacion, socialización y aprobación	50.00%	100.00%	100.00%
Formulación de dos Planes Maestros	40.00%	2.00	1.00
Revisión del 10% de los planes locales	10.00%	100.00%	100.00%



**SEGUIMIENTO AL PLAN DE DESARROLLO
"PEREIRA REGION DE OPORTUNIDADES"
TERCER TRIMESTRE DE 2015**

SECRETARIA DE PLANEACION

- 6 -

Valores en Miles

Página 73 de 176

Línea: 2 PEREIRA TERRITORIO INTELIGENTE
Programa: 2.3 GESTION DEL HABITAT
Sub Programa: 2.3.1 GESTION PUBLICA PARA EL DESARROLLO TERRITORIAL
Código: IMPLEMENTACION Y FORTALECIMIENTO DEL DESARROLLO URBANO DEL MUNICIPIO DE PEREIRA
 1210011

Responsable:
SECRETARIA GESTION INMOBILIARIA

PRESUPUESTO

TOTAL	SGP:	Propios:	Dest Específica:	Rec de Crédito	Otras Fuentes:
50,000	0	50,000	0	0	0

EJECUCION
40,000

Eficiencia (%)	Eficacia (%)	Efectividad (%)
80.00%	80.00%	106.67%

Meta

Ponderacion	Planeado	Logro
--------------------	-----------------	--------------

Gestión para el desarrollo de las unidades actuaciones urbanisíticas aprobadas en los Planes Parciales (% de avance)	100.00%	100.00%	80.00%
----------------------------------------------------------------------------------------------------------------------	---------	---------	--------



**SEGUIMIENTO AL PLAN DE DESARROLLO
"PEREIRA REGION DE OPORTUNIDADES"
TERCER TRIMESTRE DE 2015**

SECRETARIA DE PLANEACION

- 6 -

Valores en Miles

Página 74 de 176

Línea: 2 PEREIRA TERRITORIO INTELIGENTE
Programa: 2.3 GESTION DEL HABITAT
Sub Programa: 2.3.1 GESTION PUBLICA PARA EL DESARROLLO TERRITORIAL
Código: IMPLEMENTACION Y FORTALECIMIENTO RECUPERACION DEL ESPACIO PUBLICO Y CONTROL FISICO DE LA CIUDAD DE PEREIRA ZONA URBAB Y RURAL
 12710005

Responsable:
SECRETARIA DE GOBIERNO

PRESUPUESTO						
TOTAL	SGP:	Propios:	Dest Especifica:	Rec de Crédito	Otras Fuentes:	
360,000	0	360,000	0	0	0	

EJECUCION
350,000

Eficiencia (%)	Eficacia (%)	Efectividad (%)
97.22%	87.58%	120.63%

Meta

	Ponderacion	Planeado	Logro
Realizar control y vigilancia al 100% de los escenarios habilitados y no habilitados para la realización de espectáculos públicos, artes escenicas, juegos mecánicos	20.00%	100.00%	75.00%
Realizar 1200 visitas de control a los establecimientos abiertos al público verificando el cumplimiento de los requisitos de funcionamiento consagrados en la normatividad vigente	20.00%	1,200.00	905.00
Realizar 200 visitas de control del ruido a los establecimientos de comercio abiertos al público en el municipio de Pereira	20.00%	200.00	200.00
Realizar 25 operativos de vigilancia y control a la publicidad exterior visual en el Municipio de Pereira.	20.00%	25.00	25.00
Atender el 100% de las solicitudes de espectáculos públicos, ejerciendo el control y vigilancia sobre los autorizados en el municipio de Pereira	10.00%	100.00%	75.00%
Realizar 1000 visitas de control de precios, pesas y medidas a establecimientos de comercio abiertos al público en el municipio de Pereira	10.00%	1,000.00	1,000.00



**SEGUIMIENTO AL PLAN DE DESARROLLO
"PEREIRA REGION DE OPORTUNIDADES"
TERCER TRIMESTRE DE 2015**

SECRETARIA DE PLANEACION

- 6 -

Valores en Miles

Página 75 de 176

Línea: 2 PEREIRA TERRITORIO INTELIGENTE
Programa: 2.3 GESTION DEL HABITAT
Sub Programa: 2.3.1 GESTION PUBLICA PARA EL DESARROLLO TERRITORIAL
Código: IMPLEMENTACION DE LOS INSTRUMENTOS DE PLANIFICACION, FINANCIACION Y GESTION
 12710063 DEL SUELO EN EL MUNICIPIO DE PEREIRA

Responsable:
SECRETARIA DE PLANEACION

PRESUPUESTO

TOTAL	SGP:	Propios:	Dest Específica:	Rec de Crédito	Otras Fuentes:
589,000	0	289,000	300,000	0	0

EJECUCION
254,078

Eficiencia (%)	Eficacia (%)	Efectividad (%)
43.14%	59.65%	72.93%

Meta

	Ponderacion	Planeado	Logro
gestion de un proyecto estrategico de desarrollo local formulado	20.00%	100.00%	10.00%
plan parcial de iniciativa publica o mixta formulado	20.00%	100.00%	82.00%
ocho (8) planes parciales de iniciativa privada revisados	25.00%	8.00	8.00
Gestión para la aplicación de los instrumentos de financiación del suelo	25.00%	100.00%	65.00%
gestion para la implentacion de las Unidades de actuación urbanistica	10.00%	100.00%	0.00%



**SEGUIMIENTO AL PLAN DE DESARROLLO
"PEREIRA REGION DE OPORTUNIDADES"
TERCER TRIMESTRE DE 2015**

SECRETARIA DE PLANEACION

- 6 -

Valores en Miles

Página 76 de 176

Linea: 2 PEREIRA TERRITORIO INTELIGENTE
Programa: 2.3 GESTION DEL HABITAT
Sub Programa: 2.3.1 GESTION PUBLICA PARA EL DESARROLLO TERRITORIAL
Código: MEJORAMIENTO DEL PROCESO DE PLANIFICACION DEL ESPACIO PUBLICO EN EL MUNICIPIO DE PEREIRA
12710074

Responsable:
SECRETARIA DE PLANEACION

PRESUPUESTO

TOTAL	SGP:	Propios:	Dest Especifica:	Rec de Crédito	Otras Fuentes:
3,318,954	0	141,000	3,177,954	0	0

EJECUCION
734,080

Eficiencia (%)	Eficacia (%)	Efectividad (%)
22.12%	67.60%	71.94%

Meta

	Ponderacion	Planeado	Logro
Administración y manejo del espacio público del municipio de Pereira	80.00%	100.00%	80.00%
Gestión para la Compra de predios para conformar el sistema de espacio público	20.00%	100.00%	18.00%



**SEGUIMIENTO AL PLAN DE DESARROLLO
"PEREIRA REGION DE OPORTUNIDADES"
TERCER TRIMESTRE DE 2015**

SECRETARIA DE PLANEACION

- 6 -

Valores en Miles

Página 77 de 176

Línea: 2 PEREIRA TERRITORIO INTELIGENTE
Programa: 2.3 GESTION DEL HABITAT
Sub Programa: 2.3.1 GESTION PUBLICA PARA EL DESARROLLO TERRITORIAL
Código: CONTROL URBANISTICO EN EL MUNICIPIO DE PEREIRA
12810003

Responsable:
SECRETARIA DE GOBIERNO

PRESUPUESTO

TOTAL	SGP:	Propios:	Dest Especifica:	Rec de Crédito	Otras Fuentes:
600,000	0	600,000	0	0	0

EJECUCION
579,797

Eficiencia (%)	Eficacia (%)	Efectividad (%)
96.63%	78.71%	112.12%

Meta

	Ponderacion	Planeado	Logro
Realizar el cerramiento a doce lotes sin edificar en el Municipio de Pereira	20.00%	12.00	3.00
Recuperación de diez mil (10.000) metros cuadrados de espacio público por concepto de construcciones ilegales.	20.00%	10,000.00	8,043.00
Recuperación de 35 000 metros cuadrados por asentamientos urbanos informales (invasiones)	20.00%	35,000.00	34,365.00
Realizar 1000 visitas técnicas de vigilancia y control a las construcciones en la zona urbana y rural de Pereira.	20.00%	1,000.00	962.00
Apoyar logísticamente un 100% a la Dirección Operativa de control urbanístico en el desarrollo de sus funciones	5.00%	100.00%	75.00%
Realizar 25 operativos de vigilancia y control a la publicidad exterior visual en el Municipio de Pereira.	15.00%	25.00	25.00



**SEGUIMIENTO AL PLAN DE DESARROLLO
"PEREIRA REGION DE OPORTUNIDADES"
TERCER TRIMESTRE DE 2015**

SECRETARIA DE PLANEACION

- 6 -

Valores en Miles

Página 78 de 176

Línea: 2 PEREIRA TERRITORIO INTELIGENTE
Programa: 2.3 GESTION DEL HABITAT
Sub Programa: 2.3.1 GESTION PUBLICA PARA EL DESARROLLO TERRITORIAL
Código: IMPLEMENTACION DEL PLAN INTEGRAL DE VENDEDORES INFORMALES CENTRO
 12810009 TRADICIONAL Y SUBCENTRO CUBA

Responsable:
SECRETARIA DE GOBIERNO

PRESUPUESTO

TOTAL	SGP:	Propios:	Dest Específica:	Rec de Crédito	Otras Fuentes:
1,690,000	0	1,590,000	100,000	0	0

EJECUCION
1,443,186

Eficiencia (%)	Eficacia (%)	Efectividad (%)
85.40%	60.00%	90.16%

Meta

	Ponderacion	Planeado	Logro
Apoyar y acompañar en un 100% a los vendedores informales del centro tradicional en el proceso de formalización para la recuperación del espacio público.	20.00%	100.00%	75.00%
Implementar en un 100% procesos pedagógicos en Cultura Ciudadana, autoregulación y orden para la ciudadanía en general y los vendedores informales	20.00%	100.00%	0.00%
Desarrollar en un 100% acciones de regulación y control a la ocupación del espacio público que realizan los vendedores del Municipio de Pereira	20.00%	100.00%	75.00%
Desarrollar en un 100% el proceso de actualización, inclusión y exclusión del -Ruvip- Registro Unico de Vendedores Informales de Pereira	20.00%	100.00%	75.00%
Acompañar en un 100% la Mesa de Pacto Cívico -MAPACI- y los comités técnicos de trabajo, aprobados de acuerdo a su reglamento interno	20.00%	100.00%	75.00%



**SEGUIMIENTO AL PLAN DE DESARROLLO
"PEREIRA REGION DE OPORTUNIDADES"
TERCER TRIMESTRE DE 2015**

SECRETARIA DE PLANEACION

- 6 -

Valores en Miles

Página 79 de 176

Línea: 2 PEREIRA TERRITORIO INTELIGENTE
Programa: 2.3 GESTION DEL HABITAT
Sub Programa: 2.3.2 HABITAT PARA TODOS
Código: IMPLEMENTACION DEL PROGRAMA DE HABITAT EN EL MUNICIPIO DE PEREIRA
12710043

Responsable:
SECRETARIA GESTION INMOBILIARIA

PRESUPUESTO

TOTAL	SGP:	Propios:	Dest Específica:	Rec de Crédito	Otras Fuentes:
32,092,844	0	3,380,000	1,490,719	0	27,222,125

EJECUCION
28,348,861

Eficiencia (%)	Eficacia (%)	Efectividad (%)
88.33%	82.50%	112.33%

Meta

Ponderacion	Planeado	Logro
--------------------	-----------------	--------------

Ejecución de las obras Mejoramiento Integral de Barrios Centro Poblado Altagracia e Intervencion Social (% de ejecucion fase III).	10.00%	100.00%	40.00%
Gestion y/o Construccion de soluciones de vivienda VIP y VIS (vivienda y lotes con servicios) (No. de soluciones)	25.00%	1,655.00	1,655.00
Gestión para la construcción de soluciones de vivienda (% de avance)	10.00%	100.00%	75.00%
Gestión para el desarrollo y construcción del Macroproyecto de vivienda Gonzalo Vallejo Restrepo y otros proyectos de vivienda VIS (% de avance - fase III)	10.00%	100.00%	75.00%
Ejecución de Mejoramientos de Vivienda	15.00%	902.00	902.00
Estudio de predios susceptibles de Titulación (% de avance en el proceso)	10.00%	100.00%	60.00%
Estudio de predios susceptibles de Legalización (% de avance en el proceso)	10.00%	100.00%	75.00%
Gestión de recursos para la construcción de equipamientos colectivos complementarios de los programas de vivienda que se adelantan desde la Secretaria de Gestión Inmobiliaria (CDI-Colegio, Parque Recreo Deportivo en Salamanca y Biblioteca en Torres del Campo	10.00%	100.00%	100.00%



**SEGUIMIENTO AL PLAN DE DESARROLLO
"PEREIRA REGION DE OPORTUNIDADES"
TERCER TRIMESTRE DE 2015**

SECRETARIA DE PLANEACION

- 6 -

Valores en Miles

Página 80 de 176

Línea: 2 PEREIRA TERRITORIO INTELIGENTE
Programa: 2.4 INFRAESTRUCTURA PARA EL DESARROLLO
Sub Programa: 2.4.1 EQUIPAMIENTOS COLECTIVOS PARA LA INCLUSION
Código: 1310009
 CONSTRUCCIËN, DOTACION Y OPERACIËN DE SIETE CENTROS DE DESARROLLO INFANTIL
 CDI EN EL MUNICIPIO DE PEREIRA, RISARALDA, OCCIDENTE

Responsable:
SECRETARIA DE INFRAESTRUCTURA

PRESUPUESTO

TOTAL	SGP:	Propios:	Dest Especifica:	Rec de Crédito	Otras Fuentes:
893,619	893,619	0	0	0	0

EJECUCION
0

Eficiencia (%)	Eficacia (%)	Efectividad (%)
0.00%	0.00%	0.00%

Meta

Ponderacion	Planeado	Logro
100.00%	100.00%	0.00%

CONSTRUCCION DEL CENTRO DE DESARROLLO INFANTIL EN EL MACROPROYECTO GONZALO VALLEJO RESTREPO DEL MUNICIPIO DE PEREIRA FASE I



**SEGUIMIENTO AL PLAN DE DESARROLLO
"PEREIRA REGION DE OPORTUNIDADES"
TERCER TRIMESTRE DE 2015**

SECRETARIA DE PLANEACION

- 6 -

Valores en Miles

Página 81 de 176

Línea: 2 PEREIRA TERRITORIO INTELIGENTE
Programa: 2.4 INFRAESTRUCTURA PARA EL DESARROLLO
Sub Programa: 2.4.1 EQUIPAMIENTOS COLECTIVOS PARA LA INCLUSION
Código: ADMINISTRACION Y MANTENIMIENTO DE LOS ESCENARIOS DEPORTIVOS Y RECREATIVOS DEL MUNICIPIO DE PEREIRA.
12710079

Responsable:
SECRETARIA DE RECREACION Y DEPORTES

PRESUPUESTO

TOTAL	SGP:	Propios:	Dest Especifica:	Rec de Crédito	Otras Fuentes:
1,517,998	0	1,344,000	173,997	0	0

EJECUCION
1,232,377

Eficiencia (%)	Eficacia (%)	Efectividad (%)
81.18%	64.63%	92.79%

Meta

Ponderacion	Planeado	Logro
--------------------	-----------------	--------------

MANTENIMIENTO, REPARACION Y DOTACION DE LAS INSTALACIONES DRAEF COMUNALES DEL MUNICIPIO DE PEREIRA	45.00%	80.00	58.00
IMPLEMENTACION DEL PLAN MAESTRO DE ADMINISTRACION Y EQUIPAMIENTO ESCENARIOS DRAEF	10.00%	100.00%	0.00%
ADMINISTRACIÓN, MANTENIMIENTO, REPARACION Y DOTACION DE LOS GRANDES ESCENARIOS DEPORTIVOS	40.00%	100.00%	80.00%
CONSTRUCCION DE INSTALACIONES PARA LA PRACTICA DEL DRAEF	5.00%	1.00	0.00



**SEGUIMIENTO AL PLAN DE DESARROLLO
"PEREIRA REGION DE OPORTUNIDADES"
TERCER TRIMESTRE DE 2015**

SECRETARIA DE PLANEACION

- 6 -

Valores en Miles

Página 82 de 176

Línea: 2 PEREIRA TERRITORIO INTELIGENTE
Programa: 2.4 INFRAESTRUCTURA PARA EL DESARROLLO
Sub Programa: 2.4.1 EQUIPAMIENTOS COLECTIVOS PARA LA INCLUSION
Código: 12710094
 CONSTRUCCION MANTENIMIENTO Y MEJORAMIENTO DE LA INFRAESTRUCTURA FISICA DE LOS ESTABLECIMIENTOS EDUCATIVOS PUBLICOS DEL MUNICIPIO DE PEREIRA

Responsable:
SECRETARIA DE INFRAESTRUCTURA

PRESUPUESTO

TOTAL	SGP:	Propios:	Dest Específica:	Rec de Crédito	Otras Fuentes:
1,875,644	879,027	861,475	135,142	0	0

EJECUCION
232,407

Eficiencia (%)	Eficacia (%)	Efectividad (%)
12.39%	75.00%	74.96%

Meta

Ponderacion Planeado Logro

MANTENIMIENTO Y MEJORAMIENTO DE CENTROS EDUCATIVOS PUBLICOS EN EL MUNICIPIO DE PEREIRA

100.00% 100.00% 75.00%



**SEGUIMIENTO AL PLAN DE DESARROLLO
"PEREIRA REGION DE OPORTUNIDADES"
TERCER TRIMESTRE DE 2015**

SECRETARIA DE PLANEACION

- 6 -

Valores en Miles

Página 83 de 176

Línea: 2 PEREIRA TERRITORIO INTELIGENTE
Programa: 2.4 INFRAESTRUCTURA PARA EL DESARROLLO
Sub Programa: 2.4.1 EQUIPAMIENTOS COLECTIVOS PARA LA INCLUSION
Código: MEJORAMIENTO DE LA INFRAESTRUCTURA FISICA DE LOS EQUIPAMIENTOS URBANOS
 12710095 DELMUNICIPIO DE PEREIRA

Responsable:
SECRETARIA DE INFRAESTRUCTURA

PRESUPUESTO

TOTAL	SGP:	Propios:	Dest Especifica:	Rec de Crédito	Otras Fuentes:
4,773,525	0	4,723,525	50,000	0	0

EJECUCION
995,338

Eficiencia (%)	Eficacia (%)	Efectividad (%)
20.85%	52.50%	57.34%

Meta

	Ponderacion	Planeado	Logro
MANTENIMIENTO ADECUACION Y REPARACION EDIFICACIONES PUBLICAS	70.00%	100.00%	75.00%
ADECUACIONES SEDE ADULTO MAYOR	30.00%	1.00	0.00



**SEGUIMIENTO AL PLAN DE DESARROLLO
"PEREIRA REGION DE OPORTUNIDADES"
TERCER TRIMESTRE DE 2015**

SECRETARIA DE PLANEACION

- 6 -

Valores en Miles

Página 84 de 176

Línea: 2 PEREIRA TERRITORIO INTELIGENTE
Programa: 2.4 INFRAESTRUCTURA PARA EL DESARROLLO
Sub Programa: 2.4.1 EQUIPAMIENTOS COLECTIVOS PARA LA INCLUSION
Código: MEJORAMIENTO DEL ESPACIO PUBLICO EN EL MUNICIPIO DE PEREIRA
12710102

Responsable:
SECRETARIA DE INFRAESTRUCTURA

PRESUPUESTO

TOTAL	SGP:	Propios:	Dest Especifica:	Rec de Crédito	Otras Fuentes:
2,907,000	0	2,907,000	0	0	0

EJECUCION
2,255,963

Eficiencia (%)	Eficacia (%)	Efectividad (%)
77.60%	75.00%	101.04%

Meta
MANTENIMIENTO DE 1.600.000 MTS CUADRADOS

Ponderacion	Planeado	Logro
100.00%	1,600,000.00	1,200,000.00



**SEGUIMIENTO AL PLAN DE DESARROLLO
"PEREIRA REGION DE OPORTUNIDADES"
TERCER TRIMESTRE DE 2015**

SECRETARIA DE PLANEACION

- 6 -

Valores en Miles

Página 85 de 176

Línea: 2 PEREIRA TERRITORIO INTELIGENTE
Programa: 2.4 INFRAESTRUCTURA PARA EL DESARROLLO
Sub Programa: 2.4.1 EQUIPAMIENTOS COLECTIVOS PARA LA INCLUSION
Código: 14100010 IMPLEMENTACION, OPERACION Y MANTENIMIENTO DEL SISTEMA DE ALUMBRADO PUBLICO EN EL MUNICIPIO DE PEREIRA

Responsable:
SECRETARIA DE INFRAESTRUCTURA

PRESUPUESTO

TOTAL	SGP:	Propios:	Dest Específica:	Rec de Crédito	Otras Fuentes:
14,741,359	0	90,000	14,651,359	0	0

EJECUCION
13,666,437

Eficiencia (%)	Eficacia (%)	Efectividad (%)
92.71%	75.00%	107.08%

Meta

Ponderacion	Planeado	Logro
100.00%	100.00%	75.00%

ADMINISTRACION OPERACIÓN Y MANTENIMIENTO DEL SISTEMA DE ALUMBRADO PUBLICO DEL MUNICIPIO DE PEREIRA



**SEGUIMIENTO AL PLAN DE DESARROLLO
"PEREIRA REGION DE OPORTUNIDADES"
TERCER TRIMESTRE DE 2015**

Línea: 2 PEREIRA TERRITORIO INTELIGENTE
Programa: 2.4 INFRAESTRUCTURA PARA EL DESARROLLO
Sub Programa: 2.4.2 MOVILIDAD SUSTENTABLE
Código: IMPLEMENTACION SISTEMA INTEGRADO DE TRANSPORTE PUBLICO SITP AREA METROPOLITANA CENTRO OCCIDENTE
 1210010

Responsable:
MEGABUS

PRESUPUESTO

TOTAL	SGP:	Propios:	Dest Especifica:	Rec de Crédito	Otras Fuentes:
15,000,000	0	0	0	15,000,000	0

EJECUCION
 0

Eficiencia (%)	Eficacia (%)	Efectividad (%)
0.00%	0.00%	0.00%

Meta

Ponderacion	Planeado	Logro
--------------------	-----------------	--------------

Avance en la implementacion del sistema integrado del transporte publico en el (AMCO)

100.00%	100.00%	0.00%
---------	---------	-------



**SEGUIMIENTO AL PLAN DE DESARROLLO
"PEREIRA REGION DE OPORTUNIDADES"
TERCER TRIMESTRE DE 2015**

SECRETARIA DE PLANEACION

- 6 -

Valores en Miles

Página 87 de 176

Línea: 2 PEREIRA TERRITORIO INTELIGENTE
Programa: 2.4 INFRAESTRUCTURA PARA EL DESARROLLO
Sub Programa: 2.4.2 MOVILIDAD SUSTENTABLE
Código: CONSTRUCCION PLAN DE OBRAS 2013-2015 OCCIDENTE, RISARALDA PEREIRA
1310013

Responsable:
SECRETARIA DE INFRAESTRUCTURA

PRESUPUESTO

TOTAL	SGP:	Propios:	Dest Específica:	Rec de Crédito	Otras Fuentes:
60,342,883	0	0	60,342,883	0	0

EJECUCION
55,845,519

Eficiencia (%)	Eficacia (%)	Efectividad (%)
92.55%	25.00%	60.35%

Meta
4 proyectos estrategicos construidos por sistema de valorizacion

Ponderacion	Planeado	Logro
100.00%	4.00	1.00



**SEGUIMIENTO AL PLAN DE DESARROLLO
"PEREIRA REGION DE OPORTUNIDADES"
TERCER TRIMESTRE DE 2015**

SECRETARIA DE PLANEACION

- 6 -

Valores en Miles

Página 88 de 176

Línea: 2 PEREIRA TERRITORIO INTELIGENTE
Programa: 2.4 INFRAESTRUCTURA PARA EL DESARROLLO
Sub Programa: 2.4.2 MOVILIDAD SUSTENTABLE
Código: SUMINISTRO MEJORAMIENTO Y CONTROL DE LA MOVILIDAD EN EL MUNICIPIO DE PEREIRA
12710078

Responsable:
INSTITUTO MUNICIPAL DE TRANSITO Y TRANSPORTE

PRESUPUESTO

TOTAL	SGP:	Propios:	Dest Especifica:	Rec de Crédito	Otras Fuentes:
2,233,406	0	0	0	0	2,233,406

EJECUCION
1,269,898

Eficiencia (%)	Eficacia (%)	Efectividad (%)
56.86%	48.86%	68.35%

Meta

Ponderacion	Planeado	Logro
--------------------	-----------------	--------------

demarcar 20.000 metros cuadrados de marcas viales	14.27%	20,000.00	14,623.00
semaforización de nuevas intersecciones viales	0.90%	3.00	3.00
mantenimiento de intersecciones viales semaforizadas	1.06%	195.00	146.00
Garantizar el suministro de combustible y el mantenimiento de vehículos para el mejoramiento de la seguridad vial	9.40%	100.00%	75.00%
proveer las especies venales durante 12 meses	3.98%	12.00	9.00
expedir 1.100 certificaciones a través del ministerio como requisito previo para la adquisición de licencias	1.30%	1,100.00	800.00
dictar 48 cursos teóricos en técnicas de conducción, primeros auxilios , normas de transito y ambientales	0.16%	48.00	36.00
dictar 6200 horas practicas en técnicas de conducción	2.91%	6,200.00	4,800.00
capacitar 8.000 infractores en normas de transito	0.46%	8,000.00	6,634.00
Mantenimiento certificación de Calidad al Centro de Enseñanza	0.11%	1.00	1.00
sesibilizar 25.000 personas en normas de transito y ambientales	2.73%	25,000.00	18,953.00
Garantizar la seguridad de los vehículos retenidos, equipos de comunicaciones y espectro electromagnetico	6.72%	100.00%	75.00%
mantenimiento y operacion red de comunicaciones	4.45%	100.00%	75.00%



SEGUIMIENTO AL PLAN DE DESARROLLO
"PEREIRA REGION DE OPORTUNIDADES"
TERCER TRIMESTRE DE 2015

SECRETARIA DE PLANEACION

- 6 -

Valores en Miles

Página 89 de 176

Administracion centro de control de tráfico	8.06%	100.00%	75.00%
Demarcación de 3.500 mts lineales de línea de carril	2.47%	3,500.00	0.00
Instalación de 400 señales verticales	2.69%	400.00	170.00
Adquisición de (52) vehiculos,(50) motos, (1) patrulla, y (1) camioneta para criminalistica y para los agentes de transito	24.63%	104.00	0.00
151 Equipos para seguridad vial	10.58%	151.00	75.00
Adquisicion camioneta centro de enseñanza	3.13%	1.00	0.00



**SEGUIMIENTO AL PLAN DE DESARROLLO
"PEREIRA REGION DE OPORTUNIDADES"
TERCER TRIMESTRE DE 2015**

SECRETARIA DE PLANEACION

- 6 -

Valores en Miles

Página 90 de 176

Línea: 2 PEREIRA TERRITORIO INTELIGENTE
Programa: 2.4 INFRAESTRUCTURA PARA EL DESARROLLO
Sub Programa: 2.4.2 MOVILIDAD SUSTENTABLE
Código: CONSTRUCCION REHABILITACION Y MEJORAMIENTO DEL SISTEMA VIAL DEL MUNICIPIO DE PEREIRA
 12710097

Responsable:
SECRETARIA DE INFRAESTRUCTURA

PRESUPUESTO

TOTAL	SGP:	Propios:	Dest Específica:	Rec de Crédito	Otras Fuentes:
28,702,550	0	28,154,593	547,957	0	0

EJECUCION
7,472,912

Eficiencia (%)	Eficacia (%)	Efectividad (%)
26.04%	66.67%	72.64%

Meta

	Ponderacion	Planeado	Logro
MANTENIMIENTO DE 250 KM DE RED VIAL RURAL	40.00%	300.00	200.00
MANTENIMIENTO DE 6000 M ² DE VIAS URBANAS	60.00%	6,000.00	4,000.00



**SEGUIMIENTO AL PLAN DE DESARROLLO
"PEREIRA REGION DE OPORTUNIDADES"
TERCER TRIMESTRE DE 2015**

Línea: 2 PEREIRA TERRITORIO INTELIGENTE
Programa: 2.4 INFRAESTRUCTURA PARA EL DESARROLLO
Sub Programa: 2.4.2 MOVILIDAD SUSTENTABLE
Código: 12710099 ACTUALIZACION CONSOLIDACION DEL SISTEMA INTEGRADO DE TRANSPORTE MASIVO-
 MEGABUS -AREA METROPOLITANA CENTRO OCCIDENTE -AMCO

Responsable:
MEGABUS

PRESUPUESTO						
TOTAL	SGP:	Propios:	Dest Específica:	Rec de Crédito	Otras Fuentes:	
11,458,916	0	1,300,000	10,158,916	0	0	
EJECUCION					Eficiencia (%)	Eficacia (%)
11,218,916					97.91%	100.00%
Meta					Ponderacion	Planeado
Pago credito obra sistema integrado de transporte masivo MEGABUS con vigencias futuras					100.00%	100.00%
						Logro
						100.00%



**SEGUIMIENTO AL PLAN DE DESARROLLO
"PEREIRA REGION DE OPORTUNIDADES"
TERCER TRIMESTRE DE 2015**

SECRETARIA DE PLANEACION

- 6 -

Valores en Miles

Página 92 de 176

Línea: 2 PEREIRA TERRITORIO INTELIGENTE
Programa: 2.4 INFRAESTRUCTURA PARA EL DESARROLLO
Sub Programa: 2.4.2 MOVILIDAD SUSTENTABLE
Código: MEJORAMIENTO DE LA CAPACIDAD TECNICA DE LA MAQUINARIA,EQUIPO Y PARQUE AUTOMOTOR DEL MUNICIPIO DE PEREIRA
 12710104

Responsable:
SECRETARIA DE INFRAESTRUCTURA

PRESUPUESTO

TOTAL	SGP:	Propios:	Dest Específica:	Rec de Crédito	Otras Fuentes:
929,330	0	889,330	40,000	0	0

EJECUCION
625,330

Eficiencia (%)	Eficacia (%)	Efectividad (%)
67.29%	60.00%	82.92%

Meta

	Ponderacion	Planeado	Logro
MANTENIMIENTO Y REPARACION DEL PARQUE AUTOMOTOR DEL MUNICIPIO DE PEREIRA	80.00%	100.00%	75.00%
adquisicion de un vehiculo	20.00%	1.00	0.00



**SEGUIMIENTO AL PLAN DE DESARROLLO
"PEREIRA REGION DE OPORTUNIDADES"
TERCER TRIMESTRE DE 2015**

SECRETARIA DE PLANEACION

- 6 -

Valores en Miles

Página 93 de 176

Línea: 2 PEREIRA TERRITORIO INTELIGENTE
Programa: 2.4 INFRAESTRUCTURA PARA EL DESARROLLO
Sub Programa: 2.4.2 MOVILIDAD SUSTENTABLE
Código: IMPLEMENTACION DE PROGRAMAS DE GENERACION DE EMPLEO EN EL MUNIICIPIO DE PEREIRA
 21010001

Responsable:
SECRETARIA DE INFRAESTRUCTURA

PRESUPUESTO

TOTAL	SGP:	Propios:	Dest Específica:	Rec de Crédito	Otras Fuentes:
13,318,626	0	3,902,075	9,416,551	0	0

EJECUCION
12,435,869

Eficiencia (%)	Eficacia (%)	Efectividad (%)
93.37%	75.00%	107.35%

Meta

Ponderacion	Planeado	Logro
--------------------	-----------------	--------------

DESARROLLAR UNA ESTRATEGIA DE GENERACION DE EMPLEO PARA LA VIGENCIA

100.00%	100.00%	75.00%
---------	---------	--------



**SEGUIMIENTO AL PLAN DE DESARROLLO
"PEREIRA REGION DE OPORTUNIDADES"
TERCER TRIMESTRE DE 2015**

SECRETARIA DE PLANEACION

- 6 -

Valores en Miles

Página 94 de 176

Línea: 3 PEREIRA AMBIENTE SUSTENTABLE
Programa: 3.1 BIENES Y SERVICIOS AMBIENTALES.
Sub Programa: 3.1.1 GESTIÓN INTEGRAL DEL RECURSO HÍDRICO
Código: MEJORAMIENTO DE LA GESTION AMBIENTAL EN EL MUNICIPIO DE PEREIRA
1210018

Responsable:
SECRETARIA DE DESARROLLO RURAL

PRESUPUESTO

TOTAL	SGP:	Propios:	Dest Específica:	Rec de Crédito	Otras Fuentes:
1,784,515	0	1,655,515	0	0	129,000

EJECUCION
823,240

Eficiencia (%)	Eficacia (%)	Efectividad (%)
46.13%	46.15%	61.53%

Meta

	Ponderacion	Planeado	Logro
Ejecutar 3 acciones de reforestación y conservación ambiental	50.00%	3.00	0.00
52 beneficiarios en reforestación, educación ambiental, agricultura y limpia y recuperación de recursos sólidos	50.00%	52.00	48.00



**SEGUIMIENTO AL PLAN DE DESARROLLO
"PEREIRA REGION DE OPORTUNIDADES"
TERCER TRIMESTRE DE 2015**

SECRETARIA DE PLANEACION

- 6 -

Valores en Miles

Página 95 de 176

Línea: 3 PEREIRA AMBIENTE SUSTENTABLE
Programa: 3.1 BIENES Y SERVICIOS AMBIENTALES.
Sub Programa: 3.1.1 GESTIÓN INTEGRAL DEL RECURSO HÍDRICO
Código: MEJORAMIENTO DE LAS CONDICIONES AMBIENTALES Y SANITARIAS EN EL MUNICIPIO DE PEREIRA
 12710019

Responsable:
**SECRETARIA DE SALUD Y
 SEGURIDAD SOCIAL**

PRESUPUESTO						
TOTAL	SGP:	Propios:	Dest Específica:	Rec de Crédito	Otras Fuentes:	
96,370	59,894	36,476	0	0	0	0
EJECUCION					Eficiencia (%)	Eficacia (%)
48,200					50.02%	100.00%
Meta					Ponderacion	Planeado
Elaborar 10 Mapas de riesgo de la calidad de agua para consumo humano para los prestadores priorizados					100.00%	10.00
						Logro
						10.00



**SEGUIMIENTO AL PLAN DE DESARROLLO
"PEREIRA REGION DE OPORTUNIDADES"
TERCER TRIMESTRE DE 2015**

SECRETARIA DE PLANEACION

- 6 -

Valores en Miles

Página 96 de 176

Línea: 3 PEREIRA AMBIENTE SUSTENTABLE
Programa: 3.1 BIENES Y SERVICIOS AMBIENTALES.
Sub Programa: 3.1.1 GESTIÓN INTEGRAL DEL RECURSO HÍDRICO
Código: MEJORAMIENTO DE LA PRESTACION DEL SERVICIO DE ACUEDUCTO Y ALCANTARILLADO DE LA CIUDAD DE PEREIRA
12710046

**Responsable:
AGUAS Y AGUAS**

PRESUPUESTO						
TOTAL	SGP:	Propios:	Dest Especifica:	Rec de Crédito	Otras Fuentes:	
23,383,346	0	0	0	0	0	23,383,346

**EJECUCION
13,862,495**

Eficiencia (%)	Eficacia (%)	Efectividad (%)
59.28%	66.39%	85.68%

Meta	Ponderacion	Planeado	Logro
Realizar 1 estudios y diseños para la PTAP	1.00%	1.00	0.00
Optimizar estructuras de taratamiento: en tanque caimalito y sistema de cloración PTAP	5.00%	100.00%	10.00%
Optimizar la operación de tanques almacenamiento (Calicanto, El Bosque y La paz)	1.00%	100.00%	30.00%
Realizar diagnóstico e implementación de la gestión integral de equipos electromecánicos y electrónicos al 100%	1.00%	100.00%	0.00%
Adquirir 4 equipos para mantenimiento del sistema de alcantarillado (motobombas, equipo de succión y limpieza y equipo de lavado)	4.00%	4.00	0.00
Realizar estudios y diseños de redes de acueducto y alcantarillado en diferentes sectores y distritos de la ciudad	6.00%	100.00%	20.00%
Ejecutar al 100% las obras de optimización de la redes matrices y expresas de acueducto: expresa sur, la red entre los tanques La Paz-El Chocho-Calicanto-El Mirador y la red entre sector Bavaria hasta la intersección Doble Calzada - La Virginia	7.00%	100.00%	23.00%
Ejecutar al 100% las obras de optimización de dispositivos de redes de acueducto: purgas e hidrantes, válvulas en red matriz, control dinámico en redes de distribución, cajas de VRP y macromedición y estaciones de regulación de presión/caudal en sectores críticos	4.00%	100.00%	40.00%
Ejecutar obras de renovación de redes de acueducto en 6.3 km de diferentes sectores de la ciudad	26.00%	6.30	4.30
Realizar 100% catastro de redes de alcantarillado con equipos de televisión	1.00%	100.00%	16.00%



**SEGUIMIENTO AL PLAN DE DESARROLLO
"PEREIRA REGION DE OPORTUNIDADES"
TERCER TRIMESTRE DE 2015**

SECRETARIA DE PLANEACION

- 6 -

Valores en Miles

Página 97 de 176

Ejecutar obras de renovación de redes de alcantarillado en 3.3 km de diferentes sectores de la ciudad	25.00%	2.00	2.50
Realizar al 100% los diseños de la minicentral en la planta de tratamiento	1.00%	100.00%	0.00%
Difundir al 100% el programa de uso eficiente y ahorro del agua	1.00%	100.00%	30.00%
Realizar cambio masivo de 22 mil medidores	15.00%	22,000.00	17,194.00



**SEGUIMIENTO AL PLAN DE DESARROLLO
"PEREIRA REGION DE OPORTUNIDADES"
TERCER TRIMESTRE DE 2015**

SECRETARIA DE PLANEACION

- 6 -

Valores en Miles

Página 98 de 176

Línea: 3 PEREIRA AMBIENTE SUSTENTABLE
Programa: 3.1 BIENES Y SERVICIOS AMBIENTALES.
Sub Programa: 3.1.1 GESTIÓN INTEGRAL DEL RECURSO HÍDRICO
Código: ASESORIA PARA LA COORDINACION DE LA GESTION AMBIENTAL Y DE SERVICIOS PUBLICOS
 12710072 EN EL MUNICIPIO DE PEREIRA

Responsable:
SECRETARIA DE PLANEACION

PRESUPUESTO					
TOTAL	SGP:	Propios:	Dest Especifica:	Rec de Crédito	Otras Fuentes:
50,000	0	50,000	0	0	0

EJECUCION	49,990	99.98%	91.25%	125.16%
------------------	---------------	---------------	---------------	----------------

Meta	Ponderacion	Planeado	Logro
Socializacion del acuerdo para la valoración de los servicios ecosistemicos en el Municipio de Pereira	70.00%	100.00%	87.50%
Asesoría a los 52 acueductos rurales en temas, administrativos y de implementación de estrategias para cumplir con la normatividad ambiental y de servicios públicos vigente	30.00%	52.00	52.00



**SEGUIMIENTO AL PLAN DE DESARROLLO
"PEREIRA REGION DE OPORTUNIDADES"
TERCER TRIMESTRE DE 2015**

SECRETARIA DE PLANEACION

- 6 -

Valores en Miles

Página 99 de 176

Línea: 3 PEREIRA AMBIENTE SUSTENTABLE
Programa: 3.1 BIENES Y SERVICIOS AMBIENTALES.
Sub Programa: 3.1.2 PROCESOS PRODUCTIVOS SOSTENIBLES
Código: MEJORAMIENTO DE LA GESTION AMBIENTAL EN EL MUNICIPIO DE PEREIRA
 1210018

Responsable:
SECRETARIA DE DESARROLLO RURAL

PRESUPUESTO

TOTAL	SGP:	Propios:	Dest Especifica:	Rec de Crédito	Otras Fuentes:
211,000	95,000	116,000	0	0	0

EJECUCION
185,155

Eficiencia (%)	Eficacia (%)	Efectividad (%)
87.75%	70.77%	101.15%

Meta

Ponderacion	Planeado	Logro
--------------------	-----------------	--------------

130 personas beneficiadas en reforestación, educación ambiental, agricultura limpia y recuperación de residuos sólidos

100.00%	130.00	92.00
---------	--------	-------



**SEGUIMIENTO AL PLAN DE DESARROLLO
"PEREIRA REGION DE OPORTUNIDADES"
TERCER TRIMESTRE DE 2015**

SECRETARIA DE PLANEACION

- 6 -

Valores en Miles

Página 100 de 176

Línea: 3 PEREIRA AMBIENTE SUSTENTABLE
Programa: 3.1 BIENES Y SERVICIOS AMBIENTALES.
Sub Programa: 3.1.2 PROCESOS PRODUCTIVOS SOSTENIBLES
Código: 12710072 ASESORIA PARA LA COORDINACION DE LA GESTION AMBIENTAL Y DE SERVICIOS PUBLICOS EN EL MUNICIPIO DE PEREIRA

Responsable:
SECRETARIA DE PLANEACION

PRESUPUESTO

TOTAL	SGP:	Propios:	Dest Especifica:	Rec de Crédito	Otras Fuentes:
50,000	0	50,000	0	0	0

EJECUCION
29,538

Eficiencia (%)	Eficacia (%)	Efectividad (%)
59.08%	66.25%	85.46%

Meta

Ponderacion	Planeado	Logro
--------------------	-----------------	--------------

Operación del sistema de información para el sector minero

100.00%	100.00%	66.25%
---------	---------	--------



**SEGUIMIENTO AL PLAN DE DESARROLLO
"PEREIRA REGION DE OPORTUNIDADES"
TERCER TRIMESTRE DE 2015**

SECRETARIA DE PLANEACION

- 6 -

Valores en Miles

Página 101 de 176

Línea: 3 PEREIRA AMBIENTE SUSTENTABLE
Programa: 3.2 AMBIENTE SEGURO Y DIGNO.
Sub Programa: 3.2.1 GESTIÓN INTEGRAL DEL RIESGO
Código: MEJORAMIENTO Y FORTALECIMIENTO DEL CUERPO DE BOMBEROS DEL MUNICIPIO DE PEREIRA
12710003

Responsable:
SECRETARIA DE GOBIERNO

PRESUPUESTO

TOTAL	SGP:	Propios:	Dest Especifica:	Rec de Crédito	Otras Fuentes:
5,129,334	0	0	5,129,334	0	0

EJECUCION
2,639,964

Eficiencia (%)	Eficacia (%)	Efectividad (%)
51.47%	57.50%	74.25%

Meta

Ponderacion	Planeado	Logro
--------------------	-----------------	--------------

Adquirir un (1) vehículo para el Cuerpo Oficial de Bomberos del Municipio de Pereira	10.00%	1.00	0.00
Realizar un (1) Mantenimiento y reparacion a la infraestructura fisica del Cuerpo de Bomberos del Municipio de Pereira	20.00%	1.00	1.00
Realizar una (1) capacitación con entrenamiento y reentrenamiento al personal de bomberos del Municipio de Pereira	10.00%	1.00	0.00
Prestar el 100% del servicio público esencial de extinción de incendios y emergencias conexas en el Municipio de Pereira.	10.00%	100.00%	75.00%
Fortalecer cien por ciento (100%) el parque automotor del Cuerpo Oficial de Bomberos del Municipio de Pereira con combustible, mantenimiento, etc.	20.00%	100.00%	75.00%
Apoyar 100% a la Direccion Operativa en la realizacion de campañas publicitaria de prevención y atención de emergencias y demas funciones	20.00%	100.00%	75.00%
Adquirir en un 100% equipamiento especializado para atender las emergencias por Incendios Forestales, Incendios Estructurales, Rescates Vertical, Rescate subacuático	10.00%	100.00%	0.00%



**SEGUIMIENTO AL PLAN DE DESARROLLO
"PEREIRA REGION DE OPORTUNIDADES"
TERCER TRIMESTRE DE 2015**

SECRETARIA DE PLANEACION

- 6 -

Valores en Miles

Página 102 de 176

Línea: 3 PEREIRA AMBIENTE SUSTENTABLE
Programa: 3.2 AMBIENTE SEGURO Y DIGNO.
Sub Programa: 3.2.1 GESTIÓN INTEGRAL DEL RIESGO
Código: 12710009
 CONSTRUCCION DE OBRAS DE MITIGACION DE RIESGO EN EL MUNICIPIO DE PEREIRA

Responsable:
SECRETARIA DE INFRAESTRUCTURA

PRESUPUESTO

TOTAL	SGP:	Propios:	Dest Específica:	Rec de Crédito	Otras Fuentes:
720,000	0	720,000	0	0	0

EJECUCION
222,570

Eficiencia (%)	Eficacia (%)	Efectividad (%)
30.91%	80.00%	87.03%

Meta

Ponderacion	Planeado	Logro
--------------------	-----------------	--------------

CONSTRUCCION DE 10 ML DE OBRAS DE PROTECCION DE ACUERDO A LOS PLANES DE MANEJO AMBIENTAL DEL MUNICIPIO

100.00%	10.00	8.00
---------	-------	------



**SEGUIMIENTO AL PLAN DE DESARROLLO
"PEREIRA REGION DE OPORTUNIDADES"
TERCER TRIMESTRE DE 2015**

SECRETARIA DE PLANEACION

- 6 -

Valores en Miles

Página 103 de 176

Línea: 3 PEREIRA AMBIENTE SUSTENTABLE
Programa: 3.2 AMBIENTE SEGURO Y DIGNO.
Sub Programa: 3.2.1 GESTIÓN INTEGRAL DEL RIESGO
Código: MEJORAMIENTO DE LA PRESTACION DEL SERVICIO DE ACUEDUCTO Y ALCANTARILLADO
12710046 DE LA CIUDAD DE PEREIRA

**Responsable:
AGUAS Y AGUAS**

PRESUPUESTO						
TOTAL	SGP:	Propios:	Dest Específica:	Rec de Crédito	Otras Fuentes:	
1,789,010	0	0	0	0	1,789,010	

**EJECUCION
633,413**

Eficiencia (%)	Eficacia (%)	Efectividad (%)
35.41%	28.97%	41.20%

Meta	Ponderacion	Planeado	Logro
Realizar estudios y diseños en el sistema de captación y aducción	7.00%	100.00%	41.00%
Ejecutar al 100% estudios para estabilización geotécnica en talud aledaño a la bocatoma nuevo libare y canal de aducción	34.00%	100.00%	0.00%
Realizar al 100% Consultoría técnica y juridica para identificación y liberación de franjas de conducciones: conducción entre tanque de carga y ptp, red expresa sur, red puente La Independencia y otros puntos en redes matrices.	1.00%	100.00%	0.00%
Ejecutar al 100% las obras de modernización del sistema de captación y del control de reboses del tanque de carga	58.00%	100.00%	45.00%



**SEGUIMIENTO AL PLAN DE DESARROLLO
"PEREIRA REGION DE OPORTUNIDADES"
TERCER TRIMESTRE DE 2015**

SECRETARIA DE PLANEACION

- 6 -

Valores en Miles

Página 104 de 176

Línea: 3 PEREIRA AMBIENTE SUSTENTABLE
Programa: 3.2 AMBIENTE SEGURO Y DIGNO.
Sub Programa: 3.2.1 GESTIÓN INTEGRAL DEL RIESGO
Código: PREVENCIÓN PARA LA REDUCCIN DE FACTORES GENERADORES DE RIESGO Y ATENCIN INTEGRAL DE DESASTRES EN EL MUNICIPIO DE PEREIRA
12710068

Responsable:
SECRETARIA DE GOBIERNO

PRESUPUESTO					
TOTAL	SGP:	Propios:	Dest Especifica:	Rec de Crédito	Otras Fuentes:
950,000	600,000	350,000	0	0	0

EJECUCION
823,390

Eficiencia (%)	Eficacia (%)	Efectividad (%)
86.67%	75.08%	104.75%

Meta	Ponderacion	Planeado	Logro
Emitir el 100% de los conceptos técnicos de seguridad para los usuarios que manifiesten interés de realizar eventos masivos en la Ciudad de Pereira.	15.00%	100.00%	75.00%
Capacitar a 1.164 personas en materia de prevención de riesgo en instituciones educativas y comunidad organizada.	15.00%	1,164.00	875.00
Brindar acompañamiento psicosocial 100% a las familias que lo requieran por la ocurrencia de desastres naturales y antrópicos.	15.00%	100.00%	75.00%
Referenciar 1428 viviendas ubicadas en zona de riesgo que hacen parte del inventario Zero	20.00%	1,428.00	1,075.00
Apoyar 100% a la Dirección prevención y atención de desastres en el desarrollo de sus funciones	15.00%	100.00%	75.00%
Brindar 100% atención a las familias afectadas por la ocurrencia de algún hecho natural y/o antropico en la zona urbana y rural de Municipio de Pereira.	20.00%	100.00%	75.00%



**SEGUIMIENTO AL PLAN DE DESARROLLO
"PEREIRA REGION DE OPORTUNIDADES"
TERCER TRIMESTRE DE 2015**

SECRETARIA DE PLANEACION

- 6 -

Valores en Miles

Página 105 de 176

Línea: 3 PEREIRA AMBIENTE SUSTENTABLE
Programa: 3.3 CONTROL A LA DEGRADACION AMBIENTAL.
Sub Programa: 3.3.1 CONTROL A LA CALIDAD AMBIENTAL
Código: MEJORAMIENTO DE LA GESTION AMBIENTAL EN EL MUNICIPIO DE PEREIRA
1210018

Responsable:
SECRETARIA DE DESARROLLO RURAL

PRESUPUESTO

TOTAL	SGP:	Propios:	Dest Especifica:	Rec de Crédito	Otras Fuentes:
59,000	0	59,000	0	0	0

EJECUCION
50,000

Eficiencia (%)	Eficacia (%)	Efectividad (%)
84.75%	75.00%	103.90%

Meta

Ponderacion	Planeado	Logro
--------------------	-----------------	--------------

Acciones de reforestación y conservación ambiental

100.00%	100.00%	75.00%
---------	---------	--------



**SEGUIMIENTO AL PLAN DE DESARROLLO
"PEREIRA REGION DE OPORTUNIDADES"
TERCER TRIMESTRE DE 2015**

SECRETARIA DE PLANEACION

- 6 -

Valores en Miles

Página 106 de 176

Línea: 3 PEREIRA AMBIENTE SUSTENTABLE
Programa: 3.3 CONTROL A LA DEGRADACION AMBIENTAL.
Sub Programa: 3.3.1 CONTROL A LA CALIDAD AMBIENTAL
Código: SUMINISTRO MEJORAMIENTO Y CONTROL DE LA MOVILIDAD EN EL MUNICIPIO DE PEREIRA
12710078

Responsable:
INSTITUTO MUNICIPAL DE TRANSITO Y TRANSPORTE

PRESUPUESTO

TOTAL	SGP:	Propios:	Dest Especifica:	Rec de Crédito	Otras Fuentes:
20,203	0	0	0	0	20,203

EJECUCION
17,500

Eficiencia (%)	Eficacia (%)	Efectividad (%)
86.62%	93.53%	121.95%

Meta

Ponderacion	Planeado	Logro
--------------------	-----------------	--------------

ejecución del plan de gestión ambiental mediante la sensibilización de 40000 personas en temas ambientales

100.00%	40,000.00	37,413.00
---------	-----------	-----------



**SEGUIMIENTO AL PLAN DE DESARROLLO
"PEREIRA REGION DE OPORTUNIDADES"
TERCER TRIMESTRE DE 2015**

SECRETARIA DE PLANEACION

- 6 -

Valores en Miles

Página 107 de 176

Línea: 3 PEREIRA AMBIENTE SUSTENTABLE
Programa: 3.3 CONTROL A LA DEGRADACION AMBIENTAL.
Sub Programa: 3.3.2 GESTION DEL SANEAMIENTO BASICO
Código: IMPLEMENTACION DE ACCIONES "BASURA CERO" PARA DISMINUIR LA CONTAMINACIÓN AMBIENTAL EN EL MUNICIPIO DE PEREIRA RISARALDA, OCCIDENTE
 1310014

Responsable:
EMPRESA DE ASEO DE PEREIRA

PRESUPUESTO

TOTAL	SGP:	Propios:	Dest Especifica:	Rec de Crédito	Otras Fuentes:
630,000	0	0	0	0	630,000

EJECUCION
443,371

Eficiencia (%)	Eficacia (%)	Efectividad (%)
70.38%	70.00%	93.48%

Meta

Ponderacion	Planeado	Logro
--------------------	-----------------	--------------

Implementacion de acciones programa basura cero en el municipio de pereira

100.00%	100.00%	70.00%
---------	---------	--------



**SEGUIMIENTO AL PLAN DE DESARROLLO
"PEREIRA REGION DE OPORTUNIDADES"
TERCER TRIMESTRE DE 2015**

SECRETARIA DE PLANEACION

- 6 -

Valores en Miles

Página 108 de 176

Línea: 3 PEREIRA AMBIENTE SUSTENTABLE
Programa: 3.3 CONTROL A LA DEGRADACION AMBIENTAL.
Sub Programa: 3.3.2 GESTION DEL SANEAMIENTO BASICO
Código: SANEAMIENTO DE VERTIMENTOS PEREIRA DOSQUEBRADAS FASE II PEREIRA
12510003

**Responsable:
AGUAS Y AGUAS**

PRESUPUESTO						
TOTAL	SGP:	Propios:	Dest Específica:	Rec de Crédito	Otras Fuentes:	
12,984,440	0	0	0	0	12,984,440	

**EJECUCION
2,773,876**

Eficiencia (%)	Eficacia (%)	Efectividad (%)
21.36%	12.50%	20.21%

Meta	Ponderacion	Planeado	Logro
Realizar 100% estudios limnológicos	2.00%	100.00%	5.00%
Ejecutar 100% consultoria para la elaboración de los diseños detallados del sistema de bombeo zona de expansión occidental	2.00%	100.00%	50.00%
Realizar 100% consultoría para los estudios y diseños de la PTAR	30.00%	100.00%	0.00%
Construir 100% obras de saneamiento: túnel consota-otún, colector quebrada letras, interceptor otún calle 24 a 26 y colector quebrada el oso sector tres canchas y otros colectores	42.00%	100.00%	20.00%
Construir conexiones a colectores e interceptores y aliviaderos en varios puntos del sistema de saneamiento	20.00%	100.00%	11.00%
Adquisición de predios: legalización de 5 servidumbres y compra de 1 lote	4.00%	100.00%	20.00%



**SEGUIMIENTO AL PLAN DE DESARROLLO
"PEREIRA REGION DE OPORTUNIDADES"
TERCER TRIMESTRE DE 2015**

SECRETARIA DE PLANEACION

- 6 -

Valores en Miles

Página 109 de 176

Línea: 3 PEREIRA AMBIENTE SUSTENTABLE
Programa: 3.3 CONTROL A LA DEGRADACION AMBIENTAL.
Sub Programa: 3.3.2 GESTION DEL SANEAMIENTO BASICO
Código: MEJORAMIENTO INTEGRAL DEL SANEAMIENTO BASICO EN LA ZONA RURAL DEL MUNICIPIO DE PEREIRA
12710045

Responsable:
SECRETARIA DE DESARROLLO RURAL

PRESUPUESTO

TOTAL	SGP:	Propios:	Dest Específica:	Rec de Crédito	Otras Fuentes:
2,915,842	1,453,335	972,000	240,507	0	250,000

EJECUCION
2,071,586

Eficiencia (%)	Eficacia (%)	Efectividad (%)
71.05%	90.46%	112.85%

Meta

Meta	Ponderacion	Planeado	Logro
Mejoramiento técnico, administrativo y de infraestructura de los sistemas de tratamiento de aguas de los acueductos rurales	30.00%	1.00	0.84
Asignación de recursos superiores a \$400.000.000 para realizar actividades de saneamiento básico para el fortalecimiento de acueductos y alcantarillados	40.00%	794,271.00	794,271.00
Mejorar la infraestructura para el buen funcionamiento de 52 acueductos de la zona rural del Municipio de Pereira	30.00%	57.00	48.00



**SEGUIMIENTO AL PLAN DE DESARROLLO
"PEREIRA REGION DE OPORTUNIDADES"
TERCER TRIMESTRE DE 2015**

SECRETARIA DE PLANEACION

- 6 -

Valores en Miles

Página 110 de 176

Línea: 3 PEREIRA AMBIENTE SUSTENTABLE
Programa: 3.3 CONTROL A LA DEGRADACION AMBIENTAL.
Sub Programa: 3.3.2 GESTION DEL SANEAMIENTO BASICO
Código: ASESORIA PARA LA COORDINACION DE LA GESTION AMBIENTAL Y DE SERVICIOS PUBLICOS
 12710072 EN EL MUNICIPIO DE PEREIRA

Responsable:
SECRETARIA DE PLANEACION

PRESUPUESTO						
TOTAL	SGP:	Propios:	Dest Especifica:	Rec de Crédito	Otras Fuentes:	
50,000	0	50,000	0	0	0	0

EJECUCION	49,939	99.88%	75.20%	110.14%
------------------	---------------	---------------	---------------	----------------

Meta	Ponderacion	Planeado	Logro
Asesorar a las Empresas Prestadoras de Servicios Públicos en lo referente a la aplicación de subsidios y contribuciones de los servicios de acueducto, alcantarillado y aseo	50.00%	100.00%	76.20%
Realizar seguimiento a las metas establecidas en el Plan de Gestión Integral de Residuos Sólidos	50.00%	100.00%	74.20%



**SEGUIMIENTO AL PLAN DE DESARROLLO
"PEREIRA REGION DE OPORTUNIDADES"
TERCER TRIMESTRE DE 2015**

SECRETARIA DE PLANEACION

- 6 -

Valores en Miles

Página 111 de 176

Línea: 3 PEREIRA AMBIENTE SUSTENTABLE
Programa: 3.3 CONTROL A LA DEGRADACION AMBIENTAL.
Sub Programa: 3.3.2 GESTION DEL SANEAMIENTO BASICO
Código: SUBSIDIO EN LOS SERVICIOS DE ACUEDUCTO, ALCANTARILLADO Y ASEO AREA URBANA Y RURAL DEL MUNICIPIO DE PEREIRA
 12710082

Responsable:
SECRETARIA DE PLANEACION

PRESUPUESTO

TOTAL	SGP:	Propios:	Dest Especifica:	Rec de Crédito	Otras Fuentes:
4,112,750	3,990,069	0	122,681	0	0

EJECUCION
4,105,507

Eficiencia (%)	Eficacia (%)	Efectividad (%)
99.82%	75.00%	109.93%

Meta

Ponderacion	Planeado	Logro
100.00%	100.00%	75.00%

TRANSFERIR A LOS SUSCRIPTORES DE LOS ESTRATOS BENEFICIADOS CON LOS SUBSIDIOS PARA LOS SERVICIOS DE ACUEDUCTO, ALCANTARILLADO Y ASEO EN LAS ZONAS URBANA Y RURAL DEL MUNICIPIO DE PEREIRA



**SEGUIMIENTO AL PLAN DE DESARROLLO
"PEREIRA REGION DE OPORTUNIDADES"
TERCER TRIMESTRE DE 2015**

SECRETARIA DE PLANEACION

- 6 -

Valores en Miles

Página 112 de 176

Línea: 3 PEREIRA AMBIENTE SUSTENTABLE
Programa: 3.3 CONTROL A LA DEGRADACION AMBIENTAL.
Sub Programa: 3.3.2 GESTION DEL SANEAMIENTO BASICO
Código: 12710083
 IMPLANTACION DE POLITICAS Y TECNICAS AMBIENTALES, SANITARIAS Y ADMINISTRATIVAS ECONOMICAS PARA EL ADECUADO MANEJO DE LOS RS, LOS ESCOMBROS Y LA MITIGACION IMPACTOS AMBIENTALES EN LA EMPRESA DE ASEO DE PEREIRA S.A. ESP

**Responsable:
EMPRESA DE ASEO DE PEREIRA**

PRESUPUESTO						
TOTAL	SGP:	Propios:	Dest Especifica:	Rec de Crédito	Otras Fuentes:	
788,728	0	0	0	0	788,728	

**EJECUCION
723,239**

Eficiencia (%)	Eficacia (%)	Efectividad (%)
91.70%	94.76%	125.12%

Meta	Ponderacion	Planeado	Logro
1 programa de reciclaje y aprovechamiento, como estrategia de mitigación al incremento en la producción de residuos sólidos.	35.00%	100.00%	100.00%
Ejecutar el 100% de las obras de postclausura en 6 vasos del Relleno Sanitario La Glorita, las cuales incluyen el control y manejo de gases.	20.00%	100.00%	75.00%
sencibilizacion, socializacion y/o capacitacion sobre el acuerdo 18 del 2011 al sector comercial, industrial y de servicios	20.00%	100.00%	100.00%
Emisión de mensajes publicitarios escritos, radiales o televisivos con temas alusivos al Comparendo Ambiental y la Cultura Ciudadana en búsqueda de una Pereira ordenada y bella.	2.00%	100.00%	98.00%
Apoyar el proceso del Comparendo Ambiental en el Municipio de Pereira	5.00%	100.00%	96.00%
Participación de la Empresa de Aseo de Pereira en espacios nacionales donde se traten temas referentes a Residuos Sólidos y Perspectivas Ambientales, con el fin de posicionar la marca y ofrecer soluciones ambientales integrales	3.00%	1.00	1.00
Proceso de formulacion del PGIRS acorde a la metodología establecida segun la resolucion N°0754 del 2014	15.00%	1.00	1.00



**SEGUIMIENTO AL PLAN DE DESARROLLO
"PEREIRA REGION DE OPORTUNIDADES"
TERCER TRIMESTRE DE 2015**

SECRETARIA DE PLANEACION

- 6 -

Valores en Miles

Página 113 de 176

Línea: 3 PEREIRA AMBIENTE SUSTENTABLE
Programa: 3.3 CONTROL A LA DEGRADACION AMBIENTAL.
Sub Programa: 3.3.2 GESTION DEL SANEAMIENTO BASICO
Código: MANTENIMIENTO DE LA ESCOMBRERA MUNICIPAL DEL MUNICIPIO DE PEREIRA
 12710096

Responsable:
SECRETARIA DE INFRAESTRUCTURA

PRESUPUESTO

TOTAL	SGP:	Propios:	Dest Especifica:	Rec de Crédito	Otras Fuentes:
150,000	0	150,000	0	0	0

EJECUCION
29,664

Eficiencia (%)	Eficacia (%)	Efectividad (%)
19.78%	75.00%	77.91%

Meta

Ponderacion	Planeado	Logro
--------------------	-----------------	--------------

MANTENIMIENTO Y ADECUACION DE UNA ESCOMBRERA MUNICIPAL

100.00%	100.00%	75.00%
---------	---------	--------



**SEGUIMIENTO AL PLAN DE DESARROLLO
"PEREIRA REGION DE OPORTUNIDADES"
TERCER TRIMESTRE DE 2015**

SECRETARIA DE PLANEACION

- 6 -

Valores en Miles

Página 114 de 176

Línea: 3 PEREIRA AMBIENTE SUSTENTABLE
Programa: 3.3 CONTROL A LA DEGRADACION AMBIENTAL.
Sub Programa: 3.3.3 ADAPTACION A LA VARIABILIDAD CLIMÁTICA
Código: MEJORAMIENTO DE LA GESTION AMBIENTAL EN EL MUNICIPIO DE PEREIRA
 1210018

Responsable:
SECRETARIA DE DESARROLLO RURAL

PRESUPUESTO

TOTAL	SGP:	Propios:	Dest Específica:	Rec de Crédito	Otras Fuentes:
150,000	0	150,000	0	0	0

EJECUCION
108,718

Eficiencia (%)	Eficacia (%)	Efectividad (%)
72.48%	80.00%	103.66%

Meta

Ponderacion	Planeado	Logro
--------------------	-----------------	--------------

Acciones de reforestación y conservación ambiental

100.00%	100.00%	80.00%
---------	---------	--------



**SEGUIMIENTO AL PLAN DE DESARROLLO
"PEREIRA REGION DE OPORTUNIDADES"
TERCER TRIMESTRE DE 2015**

SECRETARIA DE PLANEACION

- 6 -

Valores en Miles

Página 115 de 176

Línea: 3 PEREIRA AMBIENTE SUSTENTABLE
Programa: 3.3 CONTROL A LA DEGRADACION AMBIENTAL.
Sub Programa: 3.3.3 ADAPTACION A LA VARIABILIDAD CLIMÁTICA
Código: 12710072 ASORIA PARA LA COORDINACION DE LA GESTION AMBIENTAL Y DE SERVICIOS PUBLICOS EN EL MUNICIPIO DE PEREIRA

Responsable:
SECRETARIA DE PLANEACION

PRESUPUESTO

TOTAL	SGP:	Propios:	Dest Específica:	Rec de Crédito	Otras Fuentes:
50,000	0	50,000	0	0	0

EJECUCION
49,939

Eficiencia (%)	Eficacia (%)	Efectividad (%)
99.88%	86.67%	120.84%

Meta

Ponderacion Planeado Logro

Seguimiento a la ejecución de la estrategia municipal de adaptación y mitigación la variabilidad y al cambio climático

100.00% 100.00% 86.67%



**SEGUIMIENTO AL PLAN DE DESARROLLO
"PEREIRA REGION DE OPORTUNIDADES"
TERCER TRIMESTRE DE 2015**

SECRETARIA DE PLANEACION

- 6 -

Valores en Miles

Página 116 de 176

Línea: 3 PEREIRA AMBIENTE SUSTENTABLE
Programa: 3.3 CONTROL A LA DEGRADACION AMBIENTAL.
Sub Programa: 3.3.4 CULTURA AMBIENTAL
Código: MEJORAMIENTO DE LA GESTION AMBIENTAL EN EL MUNICIPIO DE PEREIRA
1210018

Responsable:
SECRETARIA DE DESARROLLO RURAL

PRESUPUESTO

TOTAL	SGP:	Propios:	Dest Especifica:	Rec de Crédito	Otras Fuentes:
171,000	0	171,000	0	0	0

EJECUCION
142,426

Eficiencia (%)	Eficacia (%)	Efectividad (%)
83.29%	85.82%	113.41%

Meta

Ponderacion	Planeado	Logro
--------------------	-----------------	--------------

1100 personas capacitadas en técnicas de conservación y manejo adecuado de los recursos naturales.

100.00%	1,100.00	944.00
---------	----------	--------



**SEGUIMIENTO AL PLAN DE DESARROLLO
"PEREIRA REGION DE OPORTUNIDADES"
TERCER TRIMESTRE DE 2015**

SECRETARIA DE PLANEACION

- 6 -

Valores en Miles

Página 117 de 176

Línea: 3 PEREIRA AMBIENTE SUSTENTABLE
Programa: 3.3 CONTROL A LA DEGRADACION AMBIENTAL.
Sub Programa: 3.3.4 CULTURA AMBIENTAL
Código: APLICACION DEL COMPARENDO AMBIENTAL EN EL MUNICIPIO DE PEREIRA
1410001

Responsable:
SECRETARIA DE GOBIERNO

PRESUPUESTO						
TOTAL	SGP:	Propios:	Dest Específica:	Rec de Crédito	Otras Fuentes:	
500	0	0	500	0	0	

EJECUCION
0

Eficiencia (%)	Eficacia (%)	Efectividad (%)
0.00%	86.11%	80.37%

Meta	Ponderacion	Planeado	Logro
Realizar 90 operativos de control ambiental a establecimientos comerciales, comunas y corregimientos de la ciudad de Pereira.	40.00%	90.00	79.00
Recuperar 10 puntos criticos de residuos solidos	40.00%	10.00	9.00
Realizar 140 jornadas pedagogicas sobre cultura ambiental	20.00%	140.00	105.00



**SEGUIMIENTO AL PLAN DE DESARROLLO
"PEREIRA REGION DE OPORTUNIDADES"
TERCER TRIMESTRE DE 2015**

SECRETARIA DE PLANEACION

- 6 -

Valores en Miles

Página 118 de 176

Línea: 3 PEREIRA AMBIENTE SUSTENTABLE
Programa: 3.3 CONTROL A LA DEGRADACION AMBIENTAL.
Sub Programa: 3.3.4 CULTURA AMBIENTAL
Código: 1510009 Implementación y Fortalecimiento del coso o depósito público de animales en el Municipio de Pereira - Risaralda.

Responsable:
SECRETARIA DE GOBIERNO

PRESUPUESTO

TOTAL	SGP:	Propios:	Dest Especifica:	Rec de Crédito	Otras Fuentes:
300,000	0	300,000	0	0	0

EJECUCION
0

Eficiencia (%)	Eficacia (%)	Efectividad (%)
0.00%	0.00%	0.00%

Meta

Ponderacion	Planeado	Logro
--------------------	-----------------	--------------

Asistencia integral a los animales callejeros abandonados y maltratados en el municipio de Pereria	100.00%	100.00	0.00
----------------------------------------------------------------------------------------------------	---------	--------	------



**SEGUIMIENTO AL PLAN DE DESARROLLO
"PEREIRA REGION DE OPORTUNIDADES"
TERCER TRIMESTRE DE 2015**

SECRETARIA DE PLANEACION

- 6 -

Valores en Miles

Página 119 de 176

Línea: 3 PEREIRA AMBIENTE SUSTENTABLE
Programa: 3.3 CONTROL A LA DEGRADACION AMBIENTAL.
Sub Programa: 3.3.4 CULTURA AMBIENTAL
Código: 12710072 ASESORIA PARA LA COORDINACION DE LA GESTION AMBIENTAL Y DE SERVICIOS PUBLICOS EN EL MUNICIPIO DE PEREIRA

Responsable:
SECRETARIA DE PLANEACION

PRESUPUESTO

TOTAL	SGP:	Propios:	Dest Especifica:	Rec de Crédito	Otras Fuentes:
50,000	0	50,000	0	0	0

EJECUCION
49,927

Eficiencia (%)	Eficacia (%)	Efectividad (%)
99.85%	83.10%	117.50%

Meta

Ponderacion	Planeado	Logro
--------------------	-----------------	--------------

Seguimiento a la política publica de bienestar animal

100.00%	100.00%	83.10%
---------	---------	--------



**SEGUIMIENTO AL PLAN DE DESARROLLO
"PEREIRA REGION DE OPORTUNIDADES"
TERCER TRIMESTRE DE 2015**

Línea: 3 PEREIRA AMBIENTE SUSTENTABLE
Programa: 3.3 CONTROL A LA DEGRADACION AMBIENTAL.
Sub Programa: 3.3.4 CULTURA AMBIENTAL
Código: 12710083
 IMPLANTACION DE POLITICAS Y TECNICAS AMBIENTALES, SANITARIAS Y ADMINISTRATIVAS ECONOMICAS PARA EL ADECUADO MANEJO DE LOS RS, LOS ESCOMBROS Y LA MITIGACION IMPACTOS AMBIENTALES EN LA EMPRESA DE ASEO DE PEREIRA S.A. ESP

Responsable:
EMPRESA DE ASEO DE PEREIRA

PRESUPUESTO

TOTAL	SGP:	Propios:	Dest Especifica:	Rec de Crédito	Otras Fuentes:
626,808	0	0	0	0	626,808

EJECUCION
27,550

Eficiencia (%)	Eficacia (%)	Efectividad (%)
4.40%	25.00%	25.09%

Meta

Ponderacion	Planeado	Logro
100.00%	100.00%	25.00%

Apoyar la ejecución de las actividades programadas en el Municipio, para la limpieza, mantenimiento, embellecimiento y ornato de parques principales, áreas públicas e infraestructura de uso público; propendiendo por el mejoramiento de la calidad ambiental y presentación de la ciudad



**SEGUIMIENTO AL PLAN DE DESARROLLO
"PEREIRA REGION DE OPORTUNIDADES"
TERCER TRIMESTRE DE 2015**

SECRETARIA DE PLANEACION

- 6 -

Valores en Miles

Página 121 de 176

Línea: 4 PEREIRA COMPETITIVA
Programa: 4.1 EMPRENDIMIENTO Y EMPRESARISMO
Sub Programa: 4.1.1 CEDES
Código: IMPLEMENTACION DE LOS CENTROS DE EMPRENDIMIENTO Y DESARROLLO
 12810004 EMPRESARIAL Y DEL CENTRO DE EMPLEO EN EL MUNICIPIO DE PEREIRA.

Responsable:
SECRETARIA DE INFRAESTRUCTURA

PRESUPUESTO

TOTAL	SGP:	Propios:	Dest Especifica:	Rec de Crédito	Otras Fuentes:
3,000,000	0	3,000,000	0	0	0

EJECUCION
589,928

Eficiencia (%)	Eficacia (%)	Efectividad (%)
19.66%	0.00%	7.87%

Meta

Ponderacion	Planeado	Logro
--------------------	-----------------	--------------

construccion de un centro de emprendimiento y desarrollo empresarial	100.00%	1.00	0.00
Operación al 100% de los Centros de Emprendimiento y Desarrollo Empresarial	69.20%	100.00%	75.00%
24 Redes empresariales estructuradas	16.60%	24.00	14.00
Programa de atencion a 300 microempresarios -asistencia tecnica,capacitacion,servicios)	14.20%	300.00	205.00



**SEGUIMIENTO AL PLAN DE DESARROLLO
"PEREIRA REGION DE OPORTUNIDADES"
TERCER TRIMESTRE DE 2015**

SECRETARIA DE PLANEACION

- 6 -

Valores en Miles

Página 122 de 176

Línea: 4 PEREIRA COMPETITIVA
Programa: 4.1 EMPRENDIMIENTO Y EMPRESARISMO
Sub Programa: 4.1.1 CEDES
Código: IMPLEMENTACION DE LOS CENTROS DE EMPRENDIMIENTO Y DESARROLLO EMPRESARIAL Y DEL CENTRO DE EMPLEO EN EL MUNICIPIO DE PEREIRA.
 12810004

Responsable:
SECRETARIA DE PLANEACION

PRESUPUESTO

TOTAL	SGP:	Propios:	Dest Especifica:	Rec de Crédito	Otras Fuentes:
618,944	0	573,600	0	0	45,344

EJECUCION
494,719

Eficiencia (%)	Eficacia (%)	Efectividad (%)
79.93%	71.29%	98.51%

Meta

	Ponderacion	Planeado	Logro
construccion de un centro de emprendimiento y desarrollo empresarial	100.00%	1.00	0.00
Operación al 100% de los Centros de Emprendimiento y Desarrollo Empresarial	69.20%	100.00%	75.00%
24 Redes empresariales estructuradas	16.60%	24.00	14.00
Programa de atencion a 300 microempresarios -asistencia tecnica,capacitacion,servicios)	14.20%	300.00	205.00



**SEGUIMIENTO AL PLAN DE DESARROLLO
"PEREIRA REGION DE OPORTUNIDADES"
TERCER TRIMESTRE DE 2015**

SECRETARIA DE PLANEACION

- 6 -

Valores en Miles

Página 123 de 176

Línea: 4 PEREIRA COMPETITIVA
Programa: 4.1 EMPRENDIMIENTO Y EMPRESARISMO
Sub Programa: 4.1.2 PROSPERIDAD SOCIAL
Código: IMPLEMENTACION DE LOS CENTROS DE EMPRENDIMIENTO Y DESARROLLO
 12810004 EMPRESARIAL Y DEL CENTRO DE EMPLEO EN EL MUNICIPIO DE PEREIRA.

Responsable:
SECRETARIA DE PLANEACION

PRESUPUESTO

TOTAL	SGP:	Propios:	Dest Específica:	Rec de Crédito	Otras Fuentes:
317,158	0	317,158	0	0	0

EJECUCION
315,282

Eficiencia (%)	Eficacia (%)	Efectividad (%)
99.41%	76.59%	111.25%

Meta

	Ponderacion	Planeado	Logro
Operación al 100% de los Centros de Emprendimiento y Desarrollo Empresarial	75.70%	100.00%	75.00%
Programa de atención en Formación y Entrenamiento para el Trabajo a 7.000 beneficiarios	24.30%	7,000.00	5,709.00



**SEGUIMIENTO AL PLAN DE DESARROLLO
"PEREIRA REGION DE OPORTUNIDADES"
TERCER TRIMESTRE DE 2015**

SECRETARIA DE PLANEACION

- 6 -

Valores en Miles

Página 124 de 176

Línea: 4 PEREIRA COMPETITIVA
Programa: 4.1 EMPRENDIMIENTO Y EMPRESARISMO
Sub Programa: 4.1.3 INVERSION COMPETITIVA
Código: MEJORAMIENTO DEL NIVEL DE COMPETITIVIDAD EN EL MUNICIPIO DE PEREIRA
12710011

Responsable:
SECRETARIA DE PLANEACION

PRESUPUESTO

TOTAL	SGP:	Propios:	Dest Específica:	Rec de Crédito	Otras Fuentes:
5,496,822	0	510,600	0	0	4,986,222

EJECUCION
5,496,822

Eficiencia (%)	Eficacia (%)	Efectividad (%)
100.00%	81.83%	116.37%

Meta

	Ponderacion	Planeado	Logro
Ejecución de 1 Convocatoria para el Fortalecimiento Empresarial (PADE)	72.70%	100.00%	75.00%
Ejecucion de un programa orientado al fomento y fortalecimiento del sector empresarial a traves de instrumentos financieros	18.20%	100.00%	100.00%
Ejecución de 1 de Promoción a la Actividad Exportadora	9.10%	100.00%	100.00%



**SEGUIMIENTO AL PLAN DE DESARROLLO
"PEREIRA REGION DE OPORTUNIDADES"
TERCER TRIMESTRE DE 2015**

SECRETARIA DE PLANEACION

- 6 -

Valores en Miles

Página 125 de 176

Línea: 4 PEREIRA COMPETITIVA
Programa: 4.1 EMPRENDIMIENTO Y EMPRESARISMO
Sub Programa: 4.1.3 INVERSION COMPETITIVA
Código: IMPLEMENTACION BANCO DE LAS OPORTUNIDADES MUNICIPIO DE PEREIRA
12810008

Responsable:
SECRETARIA DE DESARROLLO RURAL

PRESUPUESTO

TOTAL	SGP:	Propios:	Dest Específica:	Rec de Crédito	Otras Fuentes:
1,876,900	0	1,444,500	0	0	432,400

EJECUCION
1,555,942

Eficiencia (%)	Eficacia (%)	Efectividad (%)
82.90%	62.36%	91.36%

Meta

	Ponderacion	Planeado	Logro
1000 microcréditos entregados para fortalecimiento empresarial	50.00%	1,000.00	579.00
300 Beneficiarios capacitados en temas empresariales	25.00%	497.00	497.00
461 Empresarios Asesorados	25.00%	461.00	155.00



**SEGUIMIENTO AL PLAN DE DESARROLLO
"PEREIRA REGION DE OPORTUNIDADES"
TERCER TRIMESTRE DE 2015**

Línea: 4 PEREIRA COMPETITIVA
Programa: 4.1 EMPRENDIMIENTO Y EMPRESARISMO
Sub Programa: 4.1.3 INVERSION COMPETITIVA
Código: APOYO AL FOMENTO Y PROMOCION A PROYECTOS DE DESARROLLO DE PEREIRA -
 12910001 INFIPEREIRA

Responsable:
**INSTITUTO DE FOMENTO Y
 DESARROLLO INFIPEREIRA**

PRESUPUESTO						
TOTAL	SGP:	Propios:	Dest Específica:	Rec de Crédito	Otras Fuentes:	
500,000	0	0	0	0	500,000	

EJECUCION
500,000

Eficiencia (%)	Eficacia (%)	Efectividad (%)
100.00%	75.00%	110.00%

Meta

	Ponderacion	Planeado	Logro
Aportes para fortalecer la estructura existente en el municipio del banco de oportunidades	50.00%	100.00%	75.00%
Aportes para fortalecer el fondo existente en el municipio para apalancamiento de recursos de microcreditos	50.00%	100.00%	75.00%



**SEGUIMIENTO AL PLAN DE DESARROLLO
"PEREIRA REGION DE OPORTUNIDADES"
TERCER TRIMESTRE DE 2015**

SECRETARIA DE PLANEACION

- 6 -

Valores en Miles

Página 127 de 176

Línea: 4 PEREIRA COMPETITIVA
Programa: 4.1 EMPRENDIMIENTO Y EMPRESARISMO
Sub Programa: 4.1.5 INNOVACIÓN PARA EL DESARROLLO SOCIAL
Código: IMPLEMENTACION CIRCULO VIRTUOSO EN EL MUNICIPIO DE PEREIRA RISARALDA
 1210014

Responsable:
SECRETARIA DE PLANEACION

PRESUPUESTO

TOTAL	SGP:	Propios:	Dest Específica:	Rec de Crédito	Otras Fuentes:
1,065,051	0	700,000	0	0	365,051

EJECUCION
815,024

Eficiencia (%)	Eficacia (%)	Efectividad (%)
76.52%	50.00%	77.28%

Meta

Ponderacion	Planeado	Logro
--------------------	-----------------	--------------

100% del Proyecto Piloto Pereira Virtuosa e Innovadora (20% componente "Jardín Social" y 20% componente Colegio)

100.00%	100.00%	50.00%
---------	---------	--------



**SEGUIMIENTO AL PLAN DE DESARROLLO
"PEREIRA REGION DE OPORTUNIDADES"
TERCER TRIMESTRE DE 2015**

SECRETARIA DE PLANEACION

- 6 -

Valores en Miles

Página 128 de 176

Línea: 4 PEREIRA COMPETITIVA
Programa: 4.2 SECTORES DE CLASE MUNDIAL
Sub Programa: 4.2.1 CENTRO DE PENSAMIENTO PARA EL DESARROLLO
Código: MEJORAMIENTO DEL NIVEL DE COMPETITIVIDAD EN EL MUNICIPIO DE PEREIRA
 12710011

Responsable:
SECRETARIA DE PLANEACION

PRESUPUESTO

TOTAL	SGP:	Propios:	Dest Específica:	Rec de Crédito	Otras Fuentes:
70,000	0	70,000	0	0	0

EJECUCION
0

Eficiencia (%)	Eficacia (%)	Efectividad (%)
0.00%	0.00%	0.00%

Meta
 Puesta en marcha del proyecto del centro de pensamiento (2 fase)

Ponderacion	Planeado	Logro
100.00%	100.00%	0.00%



**SEGUIMIENTO AL PLAN DE DESARROLLO
"PEREIRA REGION DE OPORTUNIDADES"
TERCER TRIMESTRE DE 2015**

SECRETARIA DE PLANEACION

- 6 -

Valores en Miles

Página 129 de 176

Línea: 4 PEREIRA COMPETITIVA
Programa: 4.2 SECTORES DE CLASE MUNDIAL
Sub Programa: 4.2.2 RED DE NODOS DE INNOVACIÓN
Código: MEJORAMIENTO DEL NIVEL DE COMPETITIVIDAD EN EL MUNICIPIO DE PEREIRA
12710011

Responsable:
SECRETARIA DE PLANEACION

PRESUPUESTO

TOTAL	SGP:	Propios:	Dest Específica:	Rec de Crédito	Otras Fuentes:
24,630,359	0	900,000	0	0	23,730,359

EJECUCION
24,630,359

Eficiencia (%)	Eficacia (%)	Efectividad (%)
100.00%	45.00%	82.00%

Meta

	Ponderacion	Planeado	Logro
Implementación de la tercera fase del Centro de Innovación y Desarrollo Tecnológico (Nodo Central)	60.00%	100.00%	25.00%
Formulación en fase 3 del Proyecto "Nodo Tic" de la Red de Nodos	20.00%	100.00%	75.00%
Formulación en fase 3 del Proyecto "Nodo de Biotecnología" de la Red de Nodos articulado con el Nodo de Biodiversidad	20.00%	100.00%	75.00%



**SEGUIMIENTO AL PLAN DE DESARROLLO
"PEREIRA REGION DE OPORTUNIDADES"
TERCER TRIMESTRE DE 2015**

SECRETARIA DE PLANEACION

- 6 -

Valores en Miles

Página 130 de 176

Línea: 4 PEREIRA COMPETITIVA
Programa: 4.2 SECTORES DE CLASE MUNDIAL
Sub Programa: 4.2.3 ENCADENAMIENTOS PRODUCTIVOS
Código: MEJORAMIENTO DEL NIVEL DE COMPETITIVIDAD EN EL MUNICIPIO DE PEREIRA
 12710011

Responsable:
SECRETARIA DE PLANEACION

PRESUPUESTO

TOTAL	SGP:	Propios:	Dest Específica:	Rec de Crédito	Otras Fuentes:
130,000	0	130,000	0	0	0

EJECUCION
0

Eficiencia (%)	Eficacia (%)	Efectividad (%)
0.00%	0.00%	0.00%

Meta

	Ponderacion	Planeado	Logro
Estudio para la Identificación, Caracterización y Definición de una Cadena Productiva	76.90%	100.00%	0.00%
Apoyo para la estructuración y puesta en marcha del Cluster de bienes y servicios ambientales	23.10%	100.00%	0.00%



**SEGUIMIENTO AL PLAN DE DESARROLLO
"PEREIRA REGION DE OPORTUNIDADES"
TERCER TRIMESTRE DE 2015**

SECRETARIA DE PLANEACION

- 6 -

Valores en Miles

Página 131 de 176

Línea: 4 PEREIRA COMPETITIVA
Programa: 4.3 PEREIRA PARA INVERTIR
Sub Programa: 4.3.1 INVEST IN PEREIRA
Código: APOYO AL FOMENTO Y PROMOCION A PROYECTOS DE DESARROLLO DE PEREIRA -
 12910001 INFIPEREIRA

Responsable:
**INSTITUTO DE FOMENTO Y
 DESARROLLO INFIPEREIRA**

PRESUPUESTO						
TOTAL	SGP:	Propios:	Dest Específica:	Rec de Crédito	Otras Fuentes:	
400,000	0	0	0	0	400,000	

EJECUCION
400,000

Eficiencia (%)	Eficacia (%)	Efectividad (%)
100.00%	74.29%	109.33%

Meta

Ponderacion Planeado Logro

Apoyo al fomento y promoción del desarrollo económico y social de Pereira a través de la facilitación de 140 posibles inversionistas en la ciudad(35 empresas en 2012 , 35 empresas 2013, 35 empresas 2014 y 35 empresas 2015)

100.00% 35.00 26.00



**SEGUIMIENTO AL PLAN DE DESARROLLO
"PEREIRA REGION DE OPORTUNIDADES"
TERCER TRIMESTRE DE 2015**

SECRETARIA DE PLANEACION

- 6 -

Valores en Miles

Página 132 de 176

Línea: 4 PEREIRA COMPETITIVA
Programa: 4.3 PEREIRA PARA INVERTIR
Sub Programa: 4.3.2 CONEXIÓN INTERNACIONAL
Código: 1310002 CONSTRUCCION CENTRO DE CONVENCIONES DE RISARALDA - TODO EL DEPARTAMENTO, RISARALDA, OCCIDENTE

Responsable:
SECRETARIA DE PLANEACION

PRESUPUESTO

TOTAL	SGP:	Propios:	Dest Específica:	Rec de Crédito	Otras Fuentes:
21,450,600	0	500,000	0	0	20,950,600

EJECUCION
21,450,600

Eficiencia (%)	Eficacia (%)	Efectividad (%)
100.00%	100.00%	133.33%

Meta

Ponderacion	Planeado	Logro
--------------------	-----------------	--------------

Implementación del Centro de Convenciones

100.00%	100.00%	100.00%
---------	---------	---------



**SEGUIMIENTO AL PLAN DE DESARROLLO
"PEREIRA REGION DE OPORTUNIDADES"
TERCER TRIMESTRE DE 2015**

SECRETARIA DE PLANEACION

- 6 -

Valores en Miles

Página 133 de 176

Línea: 4 PEREIRA COMPETITIVA
Programa: 4.3 PEREIRA PARA INVERTIR
Sub Programa: 4.3.2 CONEXIÓN INTERNACIONAL
Código: 1310005
 CONSTRUCCIÓN Y MODERNIZACIÒN DEL AEROPUERTO INTERNACIONAL MATECAÑA
 PEREIRA, RISARALDA, OCCIDENTE

Responsable:
SECRETARIA DE INFRAESTRUCTURA

PRESUPUESTO

TOTAL	SGP:	Propios:	Dest Específica:	Rec de Crédito	Otras Fuentes:
22,859,036	0	0	22,859,036	0	0

EJECUCION
6,318,151

Eficiencia (%)	Eficacia (%)	Efectividad (%)
27.64%	75.00%	81.06%

Meta

Ponderacion	Planeado	Logro
--------------------	-----------------	--------------

terminacion de obras de adecuacion cabecera 26 y centro administrativo

100.00%	100.00%	75.00%
---------	---------	--------



**SEGUIMIENTO AL PLAN DE DESARROLLO
"PEREIRA REGION DE OPORTUNIDADES"
TERCER TRIMESTRE DE 2015**

Línea: 4 PEREIRA COMPETITIVA
Programa: 4.3 PEREIRA PARA INVERTIR
Sub Programa: 4.3.2 CONEXIÓN INTERNACIONAL
Código: MEJORAMIENTO DEL NIVEL DE COMPETITIVIDAD EN EL MUNICIPIO DE PEREIRA
 12710011

Responsable:
SECRETARIA DE PLANEACION

PRESUPUESTO						
TOTAL	SGP:	Propios:	Dest Específica:	Rec de Crédito	Otras Fuentes:	
0	0	0	0	0	0	0
EJECUCION				Eficiencia (%)		
0				0.00%	Eficacia (%)	
				0.00%	Efectividad (%)	
				0.00%		
Meta				Ponderacion	Planeado	Logro
Apoyo para la Formulación del Plan Estratégico Aeroportuario para la Competitividad				100.00%	100.00%	0.00%



**SEGUIMIENTO AL PLAN DE DESARROLLO
"PEREIRA REGION DE OPORTUNIDADES"
TERCER TRIMESTRE DE 2015**

SECRETARIA DE PLANEACION

- 6 -

Valores en Miles

Página 135 de 176

Línea: 4 PEREIRA COMPETITIVA
Programa: 4.3 PEREIRA PARA INVERTIR
Sub Programa: 4.3.2 CONEXIÓN INTERNACIONAL
Código: MEJORAMIENTO DEL SERVICIO AEROPORTUARIO EN EL MUNICIPIO DE PEREIRA
12710044

**Responsable:
AEROPUERTO**

PRESUPUESTO						
TOTAL	SGP:	Propios:	Dest Especifica:	Rec de Crédito	Otras Fuentes:	
12,966,627	0	0	0	0	0	12,966,627

**EJECUCION
8,821,851**

Eficiencia (%)	Eficacia (%)	Efectividad (%)
68.04%	63.23%	86.23%

Meta	Ponderacion	Planeado	Logro
Mantenimiento y Mejoramiento de 200.000 metros cuadrados de Pista, Calles de Rodaje y Plataforma.	7.00%	200,000.00	200,000.00
Negociación de 7 Predios para la Conformación de Franjas y Zona RESA de Pista, y para las demas obras requeridas para la certificacion y/ o modernizacion del Aeropuerto Internacional Matecaña	5.00%	7.00	6.00
Remodelación y/o Mejoramiento de 300 metros cuadrados de Instalaciones Físicas del Terminal Aéreo y de los Instalaciones Externas que Respaldan la Operación Aérea	7.00%	300.00	250.00
Reparacion y/o mejoramiento de 100 metros lineales de muros y/o barreras para el cerramiento perimetral	7.00%	100.00	0.00
Elaboración de 3 Estudios para el Mejoramiento del Servicio Aeroportuario	4.00%	3.00	2.00
Desarrollo de 3 Interventorías de Obras Civiles y/o Consultorías de la Vigencia	5.00%	3.00	2.00
Adquisición de artículos para: Las áreas administrativas; el amoblamiento de áreas públicas y las áreas técnicas y operativas. (10 unidades adquiridas)	4.00%	10.00	5.00
Adquisición de elementos y equipos médicos, quirúrgicos, de esterilización, medicamentos para la atención inicial de urgencias, oxigeno medicinal, nitrógeno y aire comprimido, (150 unidades)	4.00%	150.00	100.00
Adquisición de equipos y elementos de proteccion personal (30 Unidades)	4.00%	30.00	0.00
Mantenimiento especializado y/o mejoramiento de las máquinas de bomberos aeronáuticos (3 máquinas reparadas)	4.00%	3.00	3.00
Mantenimiento especializado y/o mejoras técnicas de Equipos Electromecánicos y Plantas Eléctrica (8 equipos reparados)	6.00%	8.00	7.00



SEGUIMIENTO AL PLAN DE DESARROLLO
"PEREIRA REGION DE OPORTUNIDADES"
TERCER TRIMESTRE DE 2015

SECRETARIA DE PLANEACION

- 6 -

Valores en Miles

Página 136 de 176

Mantenimiento Especializado y/o Mejoras técnicas de las Maquinas de RX, de los arcos detectores de metales, del C.C.T.V. (9 equipos reparados)	4.00%	9.00	8.00
Mantenimiento y Mejoramiento de 7 equipos de iluminación aeronáutica y/o ayudas visuales del Matecaña	4.00%	7.00	6.00
Operación Especializada de máquinas de rayos X, (Un proceso de gestión en AVSEC cubierto)	5.00%	100.00%	75.00%
Apoyo Profesional a la Dirección Técnica del AIM (Obras Civiles, Planificación y Desarrollo Aeroportuario, Gestión Ambiental y Peligro Aviario, Planeación y Gestión de Proyectos, Gestión de Calidad, Seguridad Operacional) (10 Procesos de Gestión)	4.00%	100.00%	75.00%
Atención especializada en Salud y Atención de Urgencia y Emergencias (100% de cubrimiento de personal del servicio médico)	4.00%	100.00%	75.00%
Diseño, estructuración, ejecución y evaluación de un simulacro de accidente aéreo (1 simulacro)	4.00%	1.00	0.00
Realización de 11 campañas para la Gestión de riesgos del ambiente, riesgos del consumo y vigilancia epidemiológica	5.00%	11.00	11.00
Desarrollo de 7 campañas en Programas de medicina preventiva, medicina del trabajo, higiene y seguridad industrial para trabajadores del AIM, (10 campañas).	4.00%	7.00	5.00
Desarrollo de 10 Capacitaciones en: Subprograma Misional, Técnico y Gestión, Programa Formación en Idioma Inglés	4.00%	10.00	4.00
Adquisición y/o actualización de 5 unidades software y 5 unidades de hardware	3.00%	10.00	0.00
Mantenimiento preventivo, correctivo y/o mejoramiento técnico de equipos y/o dispositivos para salvamento, rescate extinción de incendios y/o demás infraestructura técnica del grupo SEI de la IM	2.00%	5.00	0.00



**SEGUIMIENTO AL PLAN DE DESARROLLO
"PEREIRA REGION DE OPORTUNIDADES"
TERCER TRIMESTRE DE 2015**

SECRETARIA DE PLANEACION

- 6 -

Valores en Miles

Página 137 de 176

Línea: 4 PEREIRA COMPETITIVA
Programa: 4.3 PEREIRA PARA INVERTIR
Sub Programa: 4.3.2 CONEXIÓN INTERNACIONAL
Código: APOYO AL FOMENTO Y PROMOCION A PROYECTOS DE DESARROLLO DE PEREIRA -
 12910001 INFIPEREIRA

Responsable:
**INSTITUTO DE FOMENTO Y
 DESARROLLO INFIPEREIRA**

PRESUPUESTO						
TOTAL	SGP:	Propios:	Dest Específica:	Rec de Crédito	Otras Fuentes:	
50,000	0	0	0	0	50,000	

EJECUCION
50,000

Eficiencia (%)	Eficacia (%)	Efectividad (%)
100.00%	75.00%	110.00%

Meta

Ponderacion Planeado Logro

Cofinanciación para el diseño creación y puesta en marcha del bureau de eventos encargado de promover ferias, eventos y congresos de caracter empresarial, social, deportivo o de otra naturaleza en el ambito nacional e internacional que tendran como sede la ciudad de pereira.

100.00% 100.00% 75.00%



**SEGUIMIENTO AL PLAN DE DESARROLLO
"PEREIRA REGION DE OPORTUNIDADES"
TERCER TRIMESTRE DE 2015**

SECRETARIA DE PLANEACION

- 6 -

Valores en Miles

Página 138 de 176

Línea: 4 PEREIRA COMPETITIVA
Programa: 4.4 PEREIRA LE APUESTA AL CAMPO
Sub Programa: 4.4.1 APUESTA AGROPECUARIA
Código: FORTALECIMIENTO DEL SECTOR AGROPECUARIO EN EL MUNICIPIO DE PEREIRA
1210017

Responsable:
SECRETARIA DE DESARROLLO RURAL

PRESUPUESTO

TOTAL	SGP:	Propios:	Dest Específica:	Rec de Crédito	Otras Fuentes:
3,510,900	1,009,994	1,991,650	187,782	0	321,474

EJECUCION
2,871,559

Eficiencia (%)	Eficacia (%)	Efectividad (%)
81.79%	62.73%	91.27%

Meta

	Ponderacion	Planeado	Logro
2500 Beneficiarios de Asistencia Técnica	30.00%	2,500.00	2,311.00
100 Beneficiarios del programa de formación por competencias laborales	20.00%	100.00	100.00
Incremento en la productividad	35.00%	3.10%	0.00%
Fortalecimiento de Procesos Asociativos	15.00%	3.00	3.00



**SEGUIMIENTO AL PLAN DE DESARROLLO
"PEREIRA REGION DE OPORTUNIDADES"
TERCER TRIMESTRE DE 2015**

SECRETARIA DE PLANEACION

- 6 -

Valores en Miles

Página 139 de 176

Línea: 4 PEREIRA COMPETITIVA
Programa: 4.4 PEREIRA LE APUESTA AL CAMPO
Sub Programa: 4.4.2 PAISAJE CULTURAL CAFETERO
Código: IMPLEMENTACION PROGRAMA CULTURAL CAFETERO PARA EL DESARROLLO RURAL DEL MUNICIPIO DE PEREIRA
 1210012

Responsable:
SECRETARIA DE DESARROLLO RURAL

PRESUPUESTO

TOTAL	SGP:	Propios:	Dest Específica:	Rec de Crédito	Otras Fuentes:
2,082,400	0	1,170,400	0	0	912,000

EJECUCION
1,624,026

Eficiencia (%)	Eficacia (%)	Efectividad (%)
77.99%	50.00%	77.86%

Meta

Ponderacion Planeado Logro

Articulación institucional para la conservación de la declaratoria del paisaje cultural cafetero

100.00% 100.00% 50.00%



**SEGUIMIENTO AL PLAN DE DESARROLLO
"PEREIRA REGION DE OPORTUNIDADES"
TERCER TRIMESTRE DE 2015**

SECRETARIA DE PLANEACION

- 6 -

Valores en Miles

Página 140 de 176

Línea: 4 PEREIRA COMPETITIVA
Programa: 4.4 PEREIRA LE APUESTA AL CAMPO
Sub Programa: 4.4.3 APUESTA AGROINDUSTRIAL
Código: IMPLEMENTACION DEL CLUSTER AGROINDUSTRIAL EN EL MUNICIPIO DE PEREIRA
 1210013

Responsable:
SECRETARIA DE DESARROLLO RURAL

PRESUPUESTO

TOTAL	SGP:	Propios:	Dest Específica:	Rec de Crédito	Otras Fuentes:
523,000	100,000	423,000	0	0	0

EJECUCION
308,771

Eficiencia (%)	Eficacia (%)	Efectividad (%)
59.04%	100.00%	116.95%

Meta
 Fortalecer dos empresas agroindustriales en el municipio de Pereira

Ponderacion	Planeado	Logro
100.00%	2.00	2.00



**SEGUIMIENTO AL PLAN DE DESARROLLO
"PEREIRA REGION DE OPORTUNIDADES"
TERCER TRIMESTRE DE 2015**

SECRETARIA DE PLANEACION

- 6 -

Valores en Miles

Página 141 de 176

Línea: 4 PEREIRA COMPETITIVA
Programa: 4.5 PEREIRA UN DESTINO PARA EL MUNDO.
Sub Programa: 4.5.1 COMPETITIVIDAD PARA EL DESTINO
Código: APOYO PARA EL DESARROLLO DE ESTRATEGIAS DE FORTALECIMIENTO DEL PRODUCTO
 12710040 TURISTICO DEL MUNICIPIO DE PEREIRA

Responsable:
**INSTITUTO MUNICIPAL DE CULTURA Y
 FOMENTO AL TURISMO**

PRESUPUESTO

TOTAL	SGP:	Propios:	Dest Específica:	Rec de Crédito	Otras Fuentes:
1,089,446	0	793,084	100,000	0	196,362

EJECUCION
893,084

Eficiencia (%)	Eficacia (%)	Efectividad (%)
69.78%	73.77%	96.77%

Meta	Ponderacion	Planeado	Logro
REALIZAR ACTIVIDADES RELACIONADAS CON EL PLAN MAESTRO DE TURISMO	3.20%	6.00	4.00
FORTALECER LA INSTITUCIONALIDAD Y GESTION PÚBLICA	21.10%	20.00%	10.50%
DESARROLLAR LAS POLITICAS PUBLICAS NACIONALES EXISTENTES	75.70%	5.00	4.00



**SEGUIMIENTO AL PLAN DE DESARROLLO
"PEREIRA REGION DE OPORTUNIDADES"
TERCER TRIMESTRE DE 2015**

SECRETARIA DE PLANEACION

- 6 -

Valores en Miles

Página 142 de 176

Línea: 4 PEREIRA COMPETITIVA
Programa: 4.5 PEREIRA UN DESTINO PARA EL MUNDO.
Sub Programa: 4.5.2 PROMOCION DE LA CIUDAD COMO DESTINO TURISTICO
Código: APOYO PARA EL DESARROLLO DE ESTRATEGIAS DE FORTALECIMIENTO DEL PRODUCTO
 12710040 TURISTICO DEL MUNICIPIO DE PEREIRA

Responsable:
**INSTITUTO MUNICIPAL DE CULTURA Y
 FOMENTO AL TURISMO**

PRESUPUESTO

TOTAL	SGP:	Propios:	Dest Especifica:	Rec de Crédito	Otras Fuentes:
684,000	0	530,000	0	0	154,000

EJECUCION
536,298

Eficiencia (%)	Eficacia (%)	Efectividad (%)
86.01%	82.50%	111.40%

Meta

Ponderacion	Planeado	Logro
--------------------	-----------------	--------------

REALIZAR ACTIVIDADES RELACIONADAS CON EL PLAN ESTRATEGICO DE MERCADEO Y
 COMERCIALIZACION

100.00%	40.00	33.00
---------	-------	-------



**SEGUIMIENTO AL PLAN DE DESARROLLO
"PEREIRA REGION DE OPORTUNIDADES"
TERCER TRIMESTRE DE 2015**

SECRETARIA DE PLANEACION

- 6 -

Valores en Miles

Página 143 de 176

Línea: 4 PEREIRA COMPETITIVA
Programa: 4.5 PEREIRA UN DESTINO PARA EL MUNDO.
Sub Programa: 4.5.3 ATRACTIVOS Y PRODUCTOS TURÍSTICOS
Código: APOYO PARA EL DESARROLLO DE ESTRATEGIAS DE FORTALECIMIENTO DEL PRODUCTO
 12710040 TURISTICO DEL MUNICIPIO DE PEREIRA

Responsable:
**INSTITUTO MUNICIPAL DE CULTURA Y
 FOMENTO AL TURISMO**

PRESUPUESTO

TOTAL	SGP:	Propios:	Dest Especifica:	Rec de Crédito	Otras Fuentes:
83,200	0	41,600	0	0	41,600

EJECUCION
41,600

Eficiencia (%)	Eficacia (%)	Efectividad (%)
45.55%	58.60%	72.91%

Meta

	Ponderacion	Planeado	Logro
IMPLEMENTAR EL SALADO DE CONSOTA COMO ATRACTIVO DE TURISMO, CULTURAL Y ARQUEOLOGICO	50.00%	33.00%	23.00%
IMPLEMENTAR RUTA DEL PAISAJE CULTURA CAFETERO Y/O ACTIVIDADES EN LOS CORREDORES TURISITICOS	50.00%	40.00%	19.00%



**SEGUIMIENTO AL PLAN DE DESARROLLO
"PEREIRA REGION DE OPORTUNIDADES"
TERCER TRIMESTRE DE 2015**

SECRETARIA DE PLANEACION

- 6 -

Valores en Miles

Página 144 de 176

Línea: 4 PEREIRA COMPETITIVA
Programa: 4.5 PEREIRA UN DESTINO PARA EL MUNDO.
Sub Programa: 4.5.3 ATRACTIVOS Y PRODUCTOS TURÍSTICOS
Código: 12710108
 CONSTRUCCION DEL PARQUE TEMATICO DE FLORA Y FAUNA COMO ESTRATEGIA PARA MEJORAR LA INFRAESTRUCTURA TURISTICA PARA EL DESARROLLO REGIONAL EN EL MUNICIPIO DE PEREIRA

Responsable:
SECRETARIA DE INFRAESTRUCTURA

PRESUPUESTO

TOTAL	SGP:	Propios:	Dest Específica:	Rec de Crédito	Otras Fuentes:
21,419,344	0	200,000	21,219,344	0	0

EJECUCION
12,058,097

Eficiencia (%)	Eficacia (%)	Efectividad (%)
56.30%	90.00%	106.52%

Meta
 TERMINACION PRIMERA FASE DE LA FASE DE APERTURA

Ponderacion	Planeado	Logro
100.00%	100.00%	90.00%



**SEGUIMIENTO AL PLAN DE DESARROLLO
"PEREIRA REGION DE OPORTUNIDADES"
TERCER TRIMESTRE DE 2015**

Línea: 4 PEREIRA COMPETITIVA
Programa: 4.5 PEREIRA UN DESTINO PARA EL MUNDO.
Sub Programa: 4.5.3 ATRACTIVOS Y PRODUCTOS TURÍSTICOS
Código: APOYO AL FOMENTO Y PROMOCION A PROYECTOS DE DESARROLLO DE PEREIRA -
 12910001 INFIPEREIRA

Responsable:
**INSTITUTO DE FOMENTO Y
 DESARROLLO INFIPEREIRA**

PRESUPUESTO						
TOTAL	SGP:	Propios:	Dest Específica:	Rec de Crédito	Otras Fuentes:	
35,606,000	0	0	0	0	35,606,000	

EJECUCION	25,636,482	72.00%	72.00%	96.00%
------------------	-------------------	---------------	---------------	---------------

Meta	Ponderacion	Planeado	Logro
Acompañamiento al desarrollo Y gestión para la puesta en funcionamiento del Parque Temático de Flora y Fauna de pereira	100.00%	100.00%	72.00%



**SEGUIMIENTO AL PLAN DE DESARROLLO
"PEREIRA REGION DE OPORTUNIDADES"
TERCER TRIMESTRE DE 2015**

SECRETARIA DE PLANEACION

- 6 -

Valores en Miles

Página 146 de 176

Línea: 4 PEREIRA COMPETITIVA
Programa: 4.6 SOCIEDAD Y ECONOMIA DEL CONOCIMIENTO
Sub Programa: 4.6.1 POLITICAS PUBLICAS PARA LA COMPETITIVAD
Código: MEJORAMIENTO DEL NIVEL DE COMPETITIVIDAD EN EL MUNICIPIO DE PEREIRA
 12710011

Responsable:
SECRETARIA DE PLANEACION

PRESUPUESTO

TOTAL	SGP:	Propios:	Dest Específica:	Rec de Crédito	Otras Fuentes:
130,000	0	100,000	0	0	30,000

EJECUCION
130,000

Eficiencia (%)	Eficacia (%)	Efectividad (%)
100.00%	75.00%	110.00%

Meta

Ponderacion	Planeado	Logro
--------------------	-----------------	--------------

100% en la Gestión para la Formulación de las Políticas Públicas de Educación (Enfoque en Competitividad), de ciencia e innovacion y de competitividad

100.00%	100.00%	75.00%
---------	---------	--------



**SEGUIMIENTO AL PLAN DE DESARROLLO
"PEREIRA REGION DE OPORTUNIDADES"
TERCER TRIMESTRE DE 2015**

SECRETARIA DE PLANEACION

- 6 -

Valores en Miles

Página 147 de 176

Línea: 4 PEREIRA COMPETITIVA
Programa: 4.6 SOCIEDAD Y ECONOMIA DEL CONOCIMIENTO
Sub Programa: 4.6.2 INNOVACION PARA EL DESARROLLO SOCIAL
Código: DISEÑO, FORMULACION E IMPLEMENTACION DE UNA VISION A MEDIANO Y LARGO PLAZO EN EL MUNICIPIO DE PEREIRA
 12910007

Responsable:
SECRETARIA DE PLANEACION

PRESUPUESTO

TOTAL	SGP:	Propios:	Dest Específica:	Rec de Crédito	Otras Fuentes:
115,800	0	115,800	0	0	0

EJECUCION
37,439

Eficiencia (%)	Eficacia (%)	Efectividad (%)
32.33%	25.00%	36.27%

Meta

Ponderacion	Planeado	Logro
--------------------	-----------------	--------------

100% en la Ejecución de una Estrategia de Movilización Social del Proyecto Pereira 2032 Con énfasis en el Sesquicentenario de Pereira

100.00%	100.00%	25.00%
---------	---------	--------



**SEGUIMIENTO AL PLAN DE DESARROLLO
"PEREIRA REGION DE OPORTUNIDADES"
TERCER TRIMESTRE DE 2015**

SECRETARIA DE PLANEACION

- 6 -

Valores en Miles

Página 148 de 176

Línea: 4 PEREIRA COMPETITIVA
Programa: 4.6 SOCIEDAD Y ECONOMIA DEL CONOCIMIENTO
Sub Programa: 4.6.3 UNIVERSIDAD - EMPRESA - ESTADO
Código: MEJORAMIENTO DEL NIVEL DE COMPETITIVIDAD EN EL MUNICIPIO DE PEREIRA
 12710011

Responsable:
SECRETARIA DE PLANEACION

PRESUPUESTO

TOTAL	SGP:	Propios:	Dest Específica:	Rec de Crédito	Otras Fuentes:
247,000	0	150,000	0	0	97,000

EJECUCION
247,000

Eficiencia (%)	Eficacia (%)	Efectividad (%)
100.00%	100.00%	133.33%

Meta

Ponderacion	Planeado	Logro
--------------------	-----------------	--------------

CINCO (5) proyectos interinstitucionales apoyados para desarrollar actividades asociadas al plan regional de competitividad, el plan estrategico de emprendimiento y el plan de ciencia tecnologia e innovacion .	100.00%	5.00	5.00
-------------------------------------------------------------------------------------------------------------------------------------------------------------------------------------------------------------------	---------	------	------



**SEGUIMIENTO AL PLAN DE DESARROLLO
"PEREIRA REGION DE OPORTUNIDADES"
TERCER TRIMESTRE DE 2015**

SECRETARIA DE PLANEACION

- 6 -

Valores en Miles

Página 149 de 176

Línea: 5 BUEN GOBIERNO CON VALORES
Programa: 5.1 GESTION ADMINISTRATIVA
Sub Programa: 5.1.1 MEJORA CONTINUA DE LOS SISTEMAS DE GESTION Y CONTROL
Código: MANTENIMIENTO SISTEMAS ADMINISTRATIVOS (SGC, SCI, SDA) MUNICIPIO DE PEREIRA
12710012

Responsable:
SECRETARIA DE PLANEACION

PRESUPUESTO						
TOTAL	SGP:	Propios:	Dest Especifica:	Rec de Crédito	Otras Fuentes:	
250,000	0	250,000	0	0	0	0

EJECUCION
233,801

Eficiencia (%)	Eficacia (%)	Efectividad (%)
93.52%	73.33%	105.85%

Meta	Ponderacion	Planeado	Logro
Mantenimiento de los Sistemas de Gestión de Calidad, Control Interno y Desarrollo Administrativo, en los 23 Procesos de la Administración Municipal.	50.00%	100.00%	75.00%
Mantenimiento del Sistema de Seguridad Industrial y Salud Ocupacional en la Administración Municipal.	30.00%	100.00%	75.00%
Realizar 3 evaluaciones a los Sistemas de Gestión y Control: Autoevaluación del Control, Auditorías Internas y Auditoría de Certificación.(2)	20.00%	3.00	2.00



**SEGUIMIENTO AL PLAN DE DESARROLLO
"PEREIRA REGION DE OPORTUNIDADES"
TERCER TRIMESTRE DE 2015**

SECRETARIA DE PLANEACION

- 6 -

Valores en Miles

Página 150 de 176

Línea: 5 BUEN GOBIERNO CON VALORES
Programa: 5.1 GESTION ADMINISTRATIVA
Sub Programa: 5.1.1 MEJORA CONTINUA DE LOS SISTEMAS DE GESTION Y CONTROL
Código: MEJORAMIENTO DE LA PRESTACION DEL SERVICIO DE ACUEDUCTO Y ALCANTARILLADO DE LA CIUDAD DE PEREIRA
12710046

**Responsable:
AGUAS Y AGUAS**

PRESUPUESTO						
TOTAL	SGP:	Propios:	Dest Específica:	Rec de Crédito	Otras Fuentes:	
1,700,615	0	0	0	0	1,700,615	

**EJECUCION
733,484**

Eficiencia (%)	Eficacia (%)	Efectividad (%)
43.13%	22.48%	38.23%

Meta	Ponderacion	Planeado	Logro
Optimizar Laboratorio de control de calidad del agua: sistemas de destilación, horno de secado y las instalaciones del laboratorio	18.00%	100.00%	17.00%
Realizar 100% capacitación de personal en gestión de proyectos	2.00%	100.00%	100.00%
Medir e intervenir 100% cultura y clima organizacional	9.00%	100.00%	13.00%
Renovar 100% sistema de iluminación de la sede administrativa torre central con tecnología microled	15.00%	100.00%	10.00%
Socializar 100% evaluación del desempeño	3.00%	100.00%	30.00%
Realizar 100% administración del sistema general de archivo de la empresa	6.00%	100.00%	0.00%
Ejecutar 100% auditoría especial de control interno en los diferentes procesos de la empresa	9.00%	100.00%	59.00%
Implementar 100% programa sensibilización de autocontrol y control interno	6.00%	100.00%	50.00%
Realizar 100% administración del Sistema Integrado de Gestión y Calidad	5.00%	100.00%	100.00%
Asegurar la medición de grandes consumidores	27.00%	100.00%	2.00%



**SEGUIMIENTO AL PLAN DE DESARROLLO
"PEREIRA REGION DE OPORTUNIDADES"
TERCER TRIMESTRE DE 2015**

Línea: 5 BUEN GOBIERNO CON VALORES
Programa: 5.1 GESTION ADMINISTRATIVA
Sub Programa: 5.1.1 MEJORA CONTINUA DE LOS SISTEMAS DE GESTION Y CONTROL
Código: FORTALECIMIENTO INTEGRAL DE LA EMPRESA DE ASEO DE PEREIRA S.A. EPS
 12710054

Responsable:
EMPRESA DE ASEO DE PEREIRA

PRESUPUESTO

TOTAL	SGP:	Propios:	Dest Específica:	Rec de Crédito	Otras Fuentes:
121,000	0	0	0	0	121,000

EJECUCION
116,750

Eficiencia (%)	Eficacia (%)	Efectividad (%)
96.49%	96.80%	128.94%

Meta

	Ponderacion	Planeado	Logro
Mantener, mejorar y fortalecer en un 100%, 1 sistemas de gestion de la calidad bajo la NTCGP 1000:2009	50.00%	100.00%	97.00%
Contratar la Asesoría en Direccionamiento Estratégico y Mercadeo en nuevas alternativas de negocio enfocadas hacia las soluciones ambientales integrales.	10.00%	100.00%	95.00%
Contrato asesoria y/o Consultoria experto servicios publicos	40.00%	100.00%	97.00%



**SEGUIMIENTO AL PLAN DE DESARROLLO
"PEREIRA REGION DE OPORTUNIDADES"
TERCER TRIMESTRE DE 2015**

SECRETARIA DE PLANEACION

- 6 -

Valores en Miles

Página 152 de 176

Línea: 5 BUEN GOBIERNO CON VALORES
Programa: 5.1 GESTION ADMINISTRATIVA
Sub Programa: 5.1.2 SISTEMA DE CONTROL INTERNO EFICIENTE
Código: MEJORAMIENTO DEL SISTEMA DE CONTROL INTERNO DEL MUNICIPIO DE PEREIRA
12710057 SECTOR CENTRAL

**Responsable:
CONTROL INTERNO**

PRESUPUESTO						
TOTAL	SGP:	Propios:	Dest Especifica:	Rec de Crédito	Otras Fuentes:	
379,000	0	379,000	0	0	0	

**EJECUCION
331,100**

Eficiencia (%)	Eficacia (%)	Efectividad (%)
87.36%	80.00%	109.61%

Meta	Ponderacion	Planeado	Logro
CUMPLIMIENTO DEL 100% DE LOS INFORMES EXIGIDOS POR LEY ANUALMENTE	25.00%	100.00%	100.00%
REALIZAR SEGUIMIENTOS INDEPENDIENTES Y PERMANENTES AL SISTEMA DE CONTROL INTERNO A TRAVES DE AUDITORIAS INTERNAS AL SCI	25.00%	20.00	17.00
REALIZAR EVALUACIONES Y SEGUIMIENTOS A LA IMPLEMENTACION Y SOSTENIMIENTO DE LOS SISTEMAS DE GESTION DE LA ENTIDAD: SGC, SCI, SYSO Y SDA	25.00%	4.00	3.00
REALIZACION DE CAPACITACIONES Y SENSIBILIZACIONES PARA FOMENTAR LA CULTURA DE AUTOCONTROL Y FORTALECER SCI	15.00%	1.00	1.00
ADQUISICION DE EQUIPOS DE COMPUTO Y APLICATIVO Y ELEMENTOS DE OFICINA	10.00%	2.00	0.00



**SEGUIMIENTO AL PLAN DE DESARROLLO
"PEREIRA REGION DE OPORTUNIDADES"
TERCER TRIMESTRE DE 2015**

SECRETARIA DE PLANEACION

- 6 -

Valores en Miles

Página 153 de 176

Línea: 5 BUEN GOBIERNO CON VALORES
Programa: 5.1 GESTION ADMINISTRATIVA
Sub Programa: 5.1.2 SISTEMA DE CONTROL INTERNO EFICIENTE
Código: MEJORAMIENTO INSTITUCIONAL DEL INSTITUTO MUNICIPAL DE TRANSITO MUNICIPIO DE PEREIRA
12710077

Responsable:
INSTITUTO MUNICIPAL DE TRANSITO Y TRANSPORTE

PRESUPUESTO

TOTAL	SGP:	Propios:	Dest Especifica:	Rec de Crédito	Otras Fuentes:
47,000	0	0	0	0	47,000

EJECUCION
41,189

Eficiencia (%)	Eficacia (%)	Efectividad (%)
87.64%	77.90%	107.76%

Meta

	Ponderacion	Planeado	Logro
Auditoria de certificación de calidad Norma ISO9001 ITCGP 1000 2009 del Instituto Municipal de Calidad	6.06%	2.00	2.00
Ejecución del plan de acción para el fortalecimiento del sistema de control interno y calidad	45.85%	100.00%	75.00%
Apoyo logístico y operativo para el fortalecimiento de calidad y MESI	10.64%	100.00%	0.00%
Mejora de procesos de gestion documental y archivo	37.45%	1.00	1.00



**SEGUIMIENTO AL PLAN DE DESARROLLO
"PEREIRA REGION DE OPORTUNIDADES"
TERCER TRIMESTRE DE 2015**

SECRETARIA DE PLANEACION

- 6 -

Valores en Miles

Página 154 de 176

Línea: 5 BUEN GOBIERNO CON VALORES
Programa: 5.1 GESTION ADMINISTRATIVA
Sub Programa: 5.1.3 GESTION JURIDICA PUBLICA
Código: MEJORAMIENTO FORTALECIMIENTO Y MODERNIZACION DE LA SECRETARIA JURIDICA
12710103 SECRETARIA JURIDICA DEL MUNICIPIO DE PEREIRA

**Responsable:
SECRETARIA JURIDICA**

PRESUPUESTO

TOTAL	SGP:	Propios:	Dest Especifica:	Rec de Crédito	Otras Fuentes:
1,310,000	0	1,310,000	0	0	0

EJECUCION
1,215,311

Eficiencia (%)	Eficacia (%)	Efectividad (%)
92.77%	75.00%	107.11%

Meta

	Ponderacion	Planeado	Logro
ATENDER LA DEFENSA JUDICIAL Y LA ASESORIA LEGAL DEL MUNICIPIO DE PEREIRA SECTOR CENTRAL	50.00%	100.00%	75.00%
BRINDAR ASESORIA Y APOYO EN MATERIA DE CONTRATACIÓN EN EL MUNICIPIO DE PEREIRA SECTOR CENTRAL	50.00%	100.00%	75.00%



**SEGUIMIENTO AL PLAN DE DESARROLLO
"PEREIRA REGION DE OPORTUNIDADES"
TERCER TRIMESTRE DE 2015**

SECRETARIA DE PLANEACION

- 6 -

Valores en Miles

Página 155 de 176

Línea: 5 BUEN GOBIERNO CON VALORES
Programa: 5.1 GESTION ADMINISTRATIVA
Sub Programa: 5.1.4 FORTALECIMIENTO DEL TALENTO HUMANO
Código: FORTALECIMIENTO INTEGRAL DE LA EMPRESA DE ASEO DE PEREIRA S.A. EPS
12710054

Responsable:
EMPRESA DE ASEO DE PEREIRA

PRESUPUESTO						
TOTAL	SGP:	Propios:	Dest Específica:	Rec de Crédito	Otras Fuentes:	
89,300	0	0	0	0	89,300	

EJECUCION
66,950

Eficiencia (%)	Eficacia (%)	Efectividad (%)
74.97%	81.70%	106.24%

Meta	Ponderacion	Planeado	Logro
Apoyo a la implementación de la estrategia Gobierno en Línea, de acuerdo al manual de implementación Versión 3.1	40.00%	1.00	1.00
Apoyo a las actividades operativas del área de Planeación y Proyectos de la Empresa de Aseo de Pereira S.A. E.S.P.	20.00%	1.00	1.00
Dotación para empleados y contratistas con el fin de tener presencia insitucional en eventos programados con la comunidad urbana y rural.	30.00%	100.00%	39.00%
Apoyar a la interventoría de barrido recolección y transporte de la empresa realizando trabajo social.	10.00%	1.00	1.00



**SEGUIMIENTO AL PLAN DE DESARROLLO
"PEREIRA REGION DE OPORTUNIDADES"
TERCER TRIMESTRE DE 2015**

SECRETARIA DE PLANEACION

- 6 -

Valores en Miles

Página 156 de 176

Línea: 5 BUEN GOBIERNO CON VALORES
Programa: 5.1 GESTION ADMINISTRATIVA
Sub Programa: 5.1.4 FORTALECIMIENTO DEL TALENTO HUMANO
Código: ADMINISTRACION FORTALECIMIENTO E IMPLEMENTACION DE LAS CONDICIONES
12710056 LABORALES DEL MUNICIPIO DE PEREIRA

Responsable:
**SECRETARIA DE DESARROLLO
ADMINISTRATIVO**

PRESUPUESTO

TOTAL	SGP:	Propios:	Dest Específica:	Rec de Crédito	Otras Fuentes:
1,072,914	0	1,072,914	0	0	0

EJECUCION
714,727

Eficiencia (%)	Eficacia (%)	Efectividad (%)
66.62%	75.00%	96.65%

Meta

Ponderacion	Planeado	Logro
--------------------	-----------------	--------------

Apoyo a las diferentes dependencias en la prestación de servicios administrativos

100.00%	100.00%	75.00%
---------	---------	--------



**SEGUIMIENTO AL PLAN DE DESARROLLO
"PEREIRA REGION DE OPORTUNIDADES"
TERCER TRIMESTRE DE 2015**

SECRETARIA DE PLANEACION

- 6 -

Valores en Miles

Página 157 de 176

Línea: 5 BUEN GOBIERNO CON VALORES
Programa: 5.1 GESTION ADMINISTRATIVA
Sub Programa: 5.1.4 FORTALECIMIENTO DEL TALENTO HUMANO
Código: ADMINISTRACION Y FORTALECIMIENTO FINANCIERO DEL FONDO TERRITORIAL DE PENSIONES DEL MUNICIPIO DE PEREIRA
12710073

Responsable:
SECRETARIA DE DESARROLLO ADMINISTRATIVO

PRESUPUESTO

TOTAL	SGP:	Propios:	Dest Especifica:	Rec de Crédito	Otras Fuentes:
362,015	0	362,015	0	0	0

EJECUCION
359,634

Eficiencia (%)	Eficacia (%)	Efectividad (%)
99.34%	78.20%	112.72%

Meta

Ponderacion	Planeado	Logro
--------------------	-----------------	--------------

Apoyar la gestión y mantenimiento del Fondo Territorial de Pensiones

80.00%	100.00%	80.00%
--------	---------	--------

Digitalización de los expedientes y documentación del Fondo Territorial de pensiones

20.00%	100.00%	71.00%
--------	---------	--------



**SEGUIMIENTO AL PLAN DE DESARROLLO
"PEREIRA REGION DE OPORTUNIDADES"
TERCER TRIMESTRE DE 2015**

Línea: 5 BUEN GOBIERNO CON VALORES
Programa: 5.1 GESTION ADMINISTRATIVA
Sub Programa: 5.1.4 FORTALECIMIENTO DEL TALENTO HUMANO
Código: MEJORAMIENTO INSTITUCIONAL DEL INSTITUTO MUNICIPAL DE TRANSITO MUNICIPIO DE PEREIRA
 12710077

Responsable:
INSTITUTO MUNICIPAL DE TRANSITO Y TRANSPORTE

PRESUPUESTO

TOTAL	SGP:	Propios:	Dest Especifica:	Rec de Crédito	Otras Fuentes:
80,000	0	0	0	0	80,000

EJECUCION
16,390

Eficiencia (%)	Eficacia (%)	Efectividad (%)
20.49%	73.75%	77.03%

Meta

	Ponderacion	Planeado	Logro
Plan de capacitación e incentivos a los funcionarios (30 jornadas)	50.00%	30.00	21.00
Programa de bienestar social, recreación y estímulos (20 actividades)	25.00%	20.00	15.00
Asesoría y apoyo técnico salud ocupacional (30 actividades)	25.00%	30.00	24.00



**SEGUIMIENTO AL PLAN DE DESARROLLO
"PEREIRA REGION DE OPORTUNIDADES"
TERCER TRIMESTRE DE 2015**

SECRETARIA DE PLANEACION

- 6 -

Valores en Miles

Página 159 de 176

Línea: 5 BUEN GOBIERNO CON VALORES
Programa: 5.1 GESTION ADMINISTRATIVA
Sub Programa: 5.1.4 FORTALECIMIENTO DEL TALENTO HUMANO
Código: ADMINISTRACION DEL TALENTO HUMANO PARA EL MEJORAMIENTO DE LA GESTION PUBLICA
12810002

Responsable:
SECRETARIA DE DESARROLLO ADMINISTRATIVO

PRESUPUESTO

TOTAL	SGP:	Propios:	Dest Especifica:	Rec de Crédito	Otras Fuentes:
182,245	0	182,245	0	0	0

EJECUCION
90,453

Eficiencia (%)	Eficacia (%)	Efectividad (%)
49.63%	75.50%	90.32%

Meta

Ponderacion	Planeado	Logro
--------------------	-----------------	--------------

Realizar y ejecutar el Plan Institucional de Capacitaciones para mejorar el desarrollo de las competencias laborales de los empleados publicos del Municipio de Pereira.	50.00%	100.00%	82.00%
Realizar y ejecutar el Plan de Bienestar Social e Incentivos para los empleados públicos y sus familias pertenecientes a la Administración central.	50.00%	100.00%	69.00%



**SEGUIMIENTO AL PLAN DE DESARROLLO
"PEREIRA REGION DE OPORTUNIDADES"
TERCER TRIMESTRE DE 2015**

SECRETARIA DE PLANEACION

- 6 -

Valores en Miles

Página 160 de 176

Línea: 5 BUEN GOBIERNO CON VALORES
Programa: 5.1 GESTION ADMINISTRATIVA
Sub Programa: 5.1.4 FORTALECIMIENTO DEL TALENTO HUMANO
Código: MEJORAMIENTO PROGRAMA DE SALUD OCUPACIONAL Y SEGURIDAD INDUSTRIAL
12810010 ALCALDIA DE PEREIRA

Responsable:
**SECRETARIA DE DESARROLLO
ADMINISTRATIVO**

PRESUPUESTO

TOTAL	SGP:	Propios:	Dest Especifica:	Rec de Crédito	Otras Fuentes:
183,033	0	183,033	0	0	0

EJECUCION
41,707

Eficiencia (%)	Eficacia (%)	Efectividad (%)
22.79%	75.45%	79.54%

Meta

Ponderacion	Planeado	Logro
--------------------	-----------------	--------------

Apoyar la gestión del programa S&SO con elementos de protección de protección personal, elementos ergonómicos y programas de PyP.	88.61%	100.00%	73.00%
Capacitar a los funcionarios de la Administración central en temas relacionados con S&SO.	3.00%	100.00%	96.00%
Atención médica para realizar seguimiento al ausentismo de funcionarios por incidentes.	8.39%	100.00%	94.00%



**SEGUIMIENTO AL PLAN DE DESARROLLO
"PEREIRA REGION DE OPORTUNIDADES"
TERCER TRIMESTRE DE 2015**

SECRETARIA DE PLANEACION

- 6 -

Valores en Miles

Página 161 de 176

Línea: 5 BUEN GOBIERNO CON VALORES
Programa: 5.1 GESTION ADMINISTRATIVA
Sub Programa: 5.1.5 GERENCIA DEL PLAN DE DESARROLLO
Código: MEJORAMIENTO DEL PROCESO DE PLANIFICACION SOCIOECONOMICA EN EL MUNICIPIO DE PEREIRA
12710060

Responsable:
SECRETARIA DE PLANEACION

PRESUPUESTO

TOTAL	SGP:	Propios:	Dest Especifica:	Rec de Crédito	Otras Fuentes:
301,000	0	301,000	0	0	0

EJECUCION
256,692

Eficiencia (%)	Eficacia (%)	Efectividad (%)
85.28%	77.01%	105.99%

Meta

	Ponderacion	Planeado	Logro
sistema de seguimiento al Plan de Desarrollo	43.96%	100.00%	75.00%
Gerencia del banco de programas y proyectos orientada a estructurar un sistema integral de proyectos	39.91%	100.00%	75.00%
Difusion y socializacion de los resultados del plan de desarrollo (8) informes	16.12%	8.00	7.00



**SEGUIMIENTO AL PLAN DE DESARROLLO
"PEREIRA REGION DE OPORTUNIDADES"
TERCER TRIMESTRE DE 2015**

SECRETARIA DE PLANEACION

- 6 -

Valores en Miles

Página 162 de 176

Línea: 5 BUEN GOBIERNO CON VALORES
Programa: 5.2 MODERNIZACION INSTITUCIONAL
Sub Programa: 5.2.1 REDISEÑO ORGANIZACIONAL
Código: REESTRUCTURACION Y MODERNIZACION INSTITUCIONAL DEL MUNICIPIO DE PEREIRA
1210008

Responsable:
**SECRETARIA DE DESARROLLO
ADMINISTRATIVO**

PRESUPUESTO						
TOTAL	SGP:	Propios:	Dest Específica:	Rec de Crédito	Otras Fuentes:	
50,000	0	50,000	0	0	0	

EJECUCION
41,353

Eficiencia (%)	Eficacia (%)	Efectividad (%)
82.71%	57.50%	86.75%

Meta	Ponderacion	Planeado	Logro
REALIZAR ESTUDIOS DE DIAGNOSTICO DE LA ESTRUCTURA ORGANIZACIONAL DEL MUNICIPIO DE PEREIRA	55.00%	100.00%	75.00%
REALIZAR ESTUDIOS DE DIAGNOSTICO PARA LA CREACION DE NUEVAS EMPRESAS O ENTIDADES	20.00%	100.00%	75.00%
REALIZAR IMPLEMENTACION DE LA ESTRUCTURA ORGANIZACIONAL DEL MUNICIPIO CON BASE EN EL ESTUDIO DE DIAGNOSTICO DE LA ESTRUCTURA ORGANIZACIONAL DEL MUNICIPIO.	25.00%	100.00%	5.00%



**SEGUIMIENTO AL PLAN DE DESARROLLO
"PEREIRA REGION DE OPORTUNIDADES"
TERCER TRIMESTRE DE 2015**

SECRETARIA DE PLANEACION

- 6 -

Valores en Miles

Página 163 de 176

Línea: 5 BUEN GOBIERNO CON VALORES
Programa: 5.2 MODERNIZACION INSTITUCIONAL
Sub Programa: 5.2.1 REDISEÑO ORGANIZACIONAL
Código: MEJORAMIENTO DE LA PRESTACION DEL SERVICIO DE ACUEDUCTO Y ALCANTARILLADO DE LA CIUDAD DE PEREIRA
12710046

**Responsable:
AGUAS Y AGUAS**

PRESUPUESTO						
TOTAL	SGP:	Propios:	Dest Especifica:	Rec de Crédito	Otras Fuentes:	
1,255,000	0	0	0	0	1,255,000	

**EJECUCION
985,803**

Eficiencia (%)	Eficacia (%)	Efectividad (%)
78.55%	68.80%	95.63%

Meta	Ponderacion	Planeado	Logro
Diseñar e implementar 100% la Estructura, Herramientas, Procesos y Procedimientos de la Gestión de la Investigación, Desarrollo e Innovación (I+D+i) en AAP	16.00%	100.00%	60.00%
Realizar al 100% consultoría de diseño e implementación del plan de continuidad del negocio	8.00%	100.00%	50.00%
Implementar al 100% Sistema General de Seguridad y Salud en el Trabajo - SGSST	4.00%	100.00%	30.00%
Ejecutar 100% retiros voluntarios	54.00%	100.00%	100.00%
Modernización de infraestructura edificios	18.00%	100.00%	0.00%



**SEGUIMIENTO AL PLAN DE DESARROLLO
"PEREIRA REGION DE OPORTUNIDADES"
TERCER TRIMESTRE DE 2015**

SECRETARIA DE PLANEACION

- 6 -

Valores en Miles

Página 164 de 176

Línea: 5 BUEN GOBIERNO CON VALORES
Programa: 5.3 SISTEMAS DE INFORMACION Y COMUNICACIÓN
Sub Programa: 5.3.1 FORTALECIMIENTO DE LOS SUBSISTEMAS DE INFORMACION PARA LA PLANEACION
Código: ASISTENCIA SOCIAL A LOS GRUPOS POBLACIONALES DEL MUNICIPIO DE PEREIRA
1210019

Responsable:
**SECRETARIA DE DESARROLLO
SOCIAL, Y POLITICO**

PRESUPUESTO

TOTAL	SGP:	Propios:	Dest Específica:	Rec de Crédito	Otras Fuentes:
492,034	0	492,034	0	0	0

EJECUCION
397,114

Eficiencia (%)	Eficacia (%)	Efectividad (%)
80.71%	75.00%	102.28%

Meta

	Ponderacion	Planeado	Logro
Atender el 100% de usuarios que solicitan el servicio en el SISBEN.	25.00%	100.00%	75.00%
Realizar visitas domiciliarias para verificar condiciones socio económicas del encuestado y su grupo familiar.	20.00%	100.00%	75.00%
Realizar el proceso de certificación de las familias inscritas en el SISBEN para la base de datos nacional publicada por el DNP.	15.00%	100.00%	75.00%
Socializar la oferta institucional del SISBEN a la población del municipio de Pereira.	20.00%	100.00%	75.00%
Articulación con todos los subsistemas de información, teniendo en cuenta la base de datos certificada del DNP. (Para la obtención de datos de los potenciales beneficiarios de los programas sociales u obtención de información estadística utilizada por las entidades).	15.00%	100.00%	75.00%
Acompañamiento y seguimiento en el desarrollo al subprograma	5.00%	100.00%	75.00%



**SEGUIMIENTO AL PLAN DE DESARROLLO
"PEREIRA REGION DE OPORTUNIDADES"
TERCER TRIMESTRE DE 2015**

SECRETARIA DE PLANEACION

- 6 -

Valores en Miles

Página 165 de 176

Línea: 5 BUEN GOBIERNO CON VALORES
Programa: 5.3 SISTEMAS DE INFORMACION Y COMUNICACIÓN
Sub Programa: 5.3.1 FORTALECIMIENTO DE LOS SUBSISTEMAS DE INFORMACION PARA LA PLANEACION
Código: 12710055
ACTUALIZACION DEL SISTEMA DE INFORMACION PARA LA PLANEACION EN EL MUNICIPIO DE PEREIRA

Responsable:
SECRETARIA DE PLANEACION

PRESUPUESTO

TOTAL	SGP:	Propios:	Dest Especifica:	Rec de Crédito	Otras Fuentes:
743,947	0	464,000	279,947	0	0

EJECUCION
613,416

Eficiencia (%)	Eficacia (%)	Efectividad (%)
82.45%	74.16%	102.20%

Meta

Ponderacion	Planeado	Logro
--------------------	-----------------	--------------

actualizacion de la estratificacion en el municipio de pereira predios urbanos 2060 predios rurales 2326	35.00%	4,386.00	3,684.00
elaboracion de 3 informes del mercado inmobiliario	4.00%	3.00	2.00
Actualizacion indicadores socioeconomicos: Estudio Sociodemograficos del municipio de pereira	6.00%	100.00%	60.00%
Elaboración del diagnostico para la elaboración Plan Estadístico Articulado para la Planeación	6.00%	100.00%	75.00%
Realizacion y Actualizacion de Estudios e investigaciones:Cuentas Economicas	5.00%	1.00	0.00
Implementación del Sistema de Información de SPP y Seguimiento a las acciones de las políticas públicas Municipales	35.00%	100.00%	75.00%
Realización de Actividades de apoyo al proceso de planificación	5.00%	100.00%	75.00%
Evaluación de impacto de 2 políticas publicas municipales	4.00%	2.00	2.00



**SEGUIMIENTO AL PLAN DE DESARROLLO
"PEREIRA REGION DE OPORTUNIDADES"
TERCER TRIMESTRE DE 2015**

Línea: 5 BUEN GOBIERNO CON VALORES
Programa: 5.3 SISTEMAS DE INFORMACION Y COMUNICACIÓN
Sub Programa: 5.3.2 PEREIRA VIVE DIGITAL
Código: IMPLEMENTACION AGENDA DE CONECTIVIDAD EN EL MUNICIPIO DE PEREIRA
12710071

Responsable:
**SECRETARIA DE DESARROLLO
ADMINISTRATIVO**

PRESUPUESTO

TOTAL	SGP:	Propios:	Dest Específica:	Rec de Crédito	Otras Fuentes:
100,000	0	100,000	0	0	0

EJECUCION
89,496

Eficiencia (%)	Eficacia (%)	Efectividad (%)
89.50%	83.50%	113.73%

Meta

	Ponderacion	Planeado	Logro
Fortalecimiento de la fase III de Gobierno en Línea	50.00%	100.00%	85.00%
Disponibilidad de 100% del portal principal y los portales externos	50.00%	100.00%	82.00%



**SEGUIMIENTO AL PLAN DE DESARROLLO
"PEREIRA REGION DE OPORTUNIDADES"
TERCER TRIMESTRE DE 2015**

Línea: 5 BUEN GOBIERNO CON VALORES
Programa: 5.3 SISTEMAS DE INFORMACION Y COMUNICACIÓN
Sub Programa: 5.3.2 PEREIRA VIVE DIGITAL
Código: MEJORAMIENTO INSTITUCIONAL DEL INSTITUTO MUNICIPAL DE TRANSITO MUNICIPIO DE PEREIRA
 12710077

Responsable:
INSTITUTO MUNICIPAL DE TRANSITO Y TRANSPORTE

PRESUPUESTO						
TOTAL	SGP:	Propios:	Dest Específica:	Rec de Crédito	Otras Fuentes:	
144,000	0	0	0	0	144,000	

EJECUCION
0

Eficiencia (%)	Eficacia (%)	Efectividad (%)
0.00%	0.00%	0.00%

Meta

	Ponderacion	Planeado	Logro
Adquisicion de equipos y elementos tecnologicos	43.89%	12.00	0.00
mantenimiento y Soporte tecnico	8.89%	1.00	0.00
Adquisicion de software y licencias	47.22%	215.00	0.00



**SEGUIMIENTO AL PLAN DE DESARROLLO
"PEREIRA REGION DE OPORTUNIDADES"
TERCER TRIMESTRE DE 2015**

SECRETARIA DE PLANEACION

- 6 -

Valores en Miles

Página 168 de 176

Línea: 5 BUEN GOBIERNO CON VALORES
Programa: 5.3 SISTEMAS DE INFORMACION Y COMUNICACIÓN
Sub Programa: 5.3.2 PEREIRA VIVE DIGITAL
Código: IMPLANTACION PEREIRA DIGITAL MUNICIPIO DE PEREIRA
12810018

Responsable:
SECRETARIA DE PLANEACION

PRESUPUESTO

TOTAL	SGP:	Propios:	Dest Específica:	Rec de Crédito	Otras Fuentes:
9,001,548	0	650,000	0	0	8,351,548

EJECUCION
8,797,634

Eficiencia (%)	Eficacia (%)	Efectividad (%)
97.73%	63.75%	98.59%

Meta

	Ponderacion	Planeado	Logro
Apoyo y gestion en el proyecto de Pereira Vive Digital	30.00%	100.00%	75.00%
Elaborar y estructurar el proyecto de Pereira hacia territorio inteligente (PETIC Municipal)	30.00%	100.00%	75.00%
Socializar y divulgar la estrategia del Circulo Virtuoso + TIC	15.00%	100.00%	0.00%
Implementacion y Operación Puntos Vive Digital y puntos vive digital plus, y Promocionar y Divulgar el uso y apropiacion de la estrategia TIC	20.00%	100.00%	75.00%
Promover la Industria Digital y las competencias en desarrollos 2D y 3D	5.00%	100.00%	75.00%



**SEGUIMIENTO AL PLAN DE DESARROLLO
"PEREIRA REGION DE OPORTUNIDADES"
TERCER TRIMESTRE DE 2015**

SECRETARIA DE PLANEACION

- 6 -

Valores en Miles

Página 169 de 176

Línea: 5 BUEN GOBIERNO CON VALORES
Programa: 5.3 SISTEMAS DE INFORMACION Y COMUNICACIÓN
Sub Programa: 5.3.3 RENOVACION TECNOLOGICA
Código: MEJORAMIENTO DE LA PRESTACION DEL SERVICIO DE ACUEDUCTO Y ALCANTARILLADO DE LA CIUDAD DE PEREIRA
12710046

**Responsable:
AGUAS Y AGUAS**

PRESUPUESTO						
TOTAL	SGP:	Propios:	Dest Específica:	Rec de Crédito	Otras Fuentes:	
4,237,300	0	0	0	0	4,237,300	

**EJECUCION
249,807**

Eficiencia (%)	Eficacia (%)	Efectividad (%)
5.90%	5.05%	7.07%

Meta	Ponderacion	Planeado	Logro
Implementar 100% sistema de telemetría y control fase II: Estaciones Hidroclimatológicas, Bocatoma, Planta de Tratamiento, Tanques y Redes	65.00%	100.00%	0.00%
Renovacion y optimizacion de la capacidad informatica de la organizacion	17.00%	100.00%	10.00%
Compra de equipo de comunicacion y licencias	5.00%	100.00%	26.00%
Sostener seguridad de la información: adquisición de licenciamiento de fortimail y fortigate e implementación de sistema de auditoría en bases de datos	2.00%	100.00%	35.00%
Implementar 100% gobierno de TI fase II: procesos de infraestructura y seguridad de la información	2.00%	100.00%	0.00%
Implementar 100% sistema de información georeferenciado	9.00%	100.00%	15.00%



**SEGUIMIENTO AL PLAN DE DESARROLLO
"PEREIRA REGION DE OPORTUNIDADES"
TERCER TRIMESTRE DE 2015**

SECRETARIA DE PLANEACION

- 6 -

Valores en Miles

Página 170 de 176

Línea: 5 BUEN GOBIERNO CON VALORES
Programa: 5.3 SISTEMAS DE INFORMACION Y COMUNICACIÓN
Sub Programa: 5.3.3 RENOVACION TECNOLOGICA
Código: FORTALECIMIENTO INTEGRAL DE LA EMPRESA DE ASEO DE PEREIRA S.A. EPS
12710054

**Responsable:
EMPRESA DE ASEO DE PEREIRA**

PRESUPUESTO						
TOTAL	SGP:	Propios:	Dest Específica:	Rec de Crédito	Otras Fuentes:	
204,800	0	0	0	0	204,800	

**EJECUCION
180,062**

Eficiencia (%)	Eficacia (%)	Efectividad (%)
87.92%	100.00%	128.50%

Meta	Ponderacion	Planeado	Logro
Adquisición de un Servidor de Almacenamiento para la Entidad	10.00%	1.00	1.00
Compra de UPS para el local del Piso 2 y para el piso 6 de la Entidad	15.00%	2.00	2.00
Velar por la debida Seguridad informática externa e interna de la Entidad	15.00%	1.00	1.00
Actualización de licenciamiento antivirus para la Entidad	5.00%	30.00	30.00
Actualización y soporte del Software de Gestión documental SEVENET	5.00%	1.00	1.00
Adquisición de elementos de Hardware para la Entidad	10.00%	4.00	4.00
Garantizar el servicio adecuado de correo electrónico institucional.	5.00%	1.00	1.00
Implementación de la Fase 1 del Software de Interventoría de acuerdo al manual de interventoría No.2	35.00%	1.00	1.00



**SEGUIMIENTO AL PLAN DE DESARROLLO
"PEREIRA REGION DE OPORTUNIDADES"
TERCER TRIMESTRE DE 2015**

SECRETARIA DE PLANEACION

- 6 -

Valores en Miles

Página 171 de 176

Línea: 5 BUEN GOBIERNO CON VALORES
Programa: 5.3 SISTEMAS DE INFORMACION Y COMUNICACIÓN
Sub Programa: 5.3.3 RENOVACION TECNOLOGICA
Código: SISTEMATIZACION DE LOS PROCESOS MISIONALES DE LA ALCALDA DE PEREIRA
12710070

Responsable:
**SECRETARIA DE DESARROLLO
ADMINISTRATIVO**

PRESUPUESTO						
TOTAL	SGP:	Propios:	Dest Específica:	Rec de Crédito	Otras Fuentes:	
1,315,000	0	1,315,000	0	0	0	

EJECUCION
599,045

Eficiencia (%)	Eficacia (%)	Efectividad (%)
45.55%	80.00%	92.89%

Meta	Ponderacion	Planeado	Logro
Mantener vigentes y actualizadas las versiones de las licencias de software de 25 sistemas operativos y los 21 servidores (hardware) en el area de servidores	10.17%	100.00%	80.00%
Mantener al 100% en operación los 13 sistemas de información en el Area de servidores de la Alcaldía de Pereira	42.57%	100.00%	80.00%
Garantizar los 6 contratos de mantenimiento de servidores, Ups y software de terceros de la Alcaldía de Pereira	26.80%	100.00%	80.00%
Mantener al 100% en operación la Red de Datos que consta de los 9 centros de cableados y 36 elementos activos y la plataforma informatica de 750 computadores de todas las dependencias de la Administración	20.46%	100.00%	80.00%



**SEGUIMIENTO AL PLAN DE DESARROLLO
"PEREIRA REGION DE OPORTUNIDADES"
TERCER TRIMESTRE DE 2015**

Línea: 5 BUEN GOBIERNO CON VALORES
Programa: 5.3 SISTEMAS DE INFORMACION Y COMUNICACIÓN
Sub Programa: 5.3.4 COMUNICACIÓN AL CIUDADANO
Código: MEJORAMIENTO DE LA PRESTACION DEL SERVICIO DE ACUEDUCTO Y ALCANTARILLADO
 12710046 DE LA CIUDAD DE PEREIRA

**Responsable:
AGUAS Y AGUAS**

PRESUPUESTO

TOTAL	SGP:	Propios:	Dest Específica:	Rec de Crédito	Otras Fuentes:
681,289	0	0	0	0	681,289

EJECUCION
488,145

Eficiencia (%)	Eficacia (%)	Efectividad (%)
71.65%	63.85%	88.25%

Meta

	Ponderacion	Planeado	Logro
Ejecutar 100% plan de medios de comunicación	51.00%	100.00%	75.00%
Implementar al 100% canales de comunicación (kioskos y canales virtuales fase II y portal web fase III)	26.00%	100.00%	10.00%
Realizar 100% estudio y actualización de la estratificación	17.00%	100.00%	100.00%
Realizar 100% estudio de percepción del cliente	6.00%	100.00%	100.00%



**SEGUIMIENTO AL PLAN DE DESARROLLO
"PEREIRA REGION DE OPORTUNIDADES"
TERCER TRIMESTRE DE 2015**

SECRETARIA DE PLANEACION

- 6 -

Valores en Miles

Página 173 de 176

Línea: 5 BUEN GOBIERNO CON VALORES
Programa: 5.3 SISTEMAS DE INFORMACION Y COMUNICACIÓN
Sub Programa: 5.3.4 COMUNICACIÓN AL CIUDADANO
Código: FORTALECIMIENTO INTEGRAL DE LA EMPRESA DE ASEO DE PEREIRA S.A. EPS
12710054

**Responsable:
EMPRESA DE ASEO DE PEREIRA**

PRESUPUESTO						
TOTAL	SGP:	Propios:	Dest Especifica:	Rec de Crédito	Otras Fuentes:	
41,000	0	0	0	0	41,000	

**EJECUCION
24,200**

Eficiencia (%)	Eficacia (%)	Efectividad (%)
59.02%	10.00%	32.94%

Meta

Realizar 1 eventos en el que se ejecuten actividades lúdicas, educativas, deportivas o culturales en la comunidad de Combia, para su integración, desarrollo social, desarrollo ambiental y el fortalecimiento de los vínculos de comunicación con la Empresa

Responsable del área de comunicaciones de la Empresa de Aseo de Pereira S.A. E.S.P.

Divulgación comunicacional de los diferentes servicios ofrecidos y proyectos en curso; los mecanismos de participación e interacción ciudadana, la rendición de cuentas de la gestión realizada institucionalmente y las prácticas de ética y buen gobierno adoptadas por la Empresa.

Ponderacion	Planeado	Logro
15.00%	1.00	0.00
10.00%	1.00	1.00
75.00%	1.00	0.00



**SEGUIMIENTO AL PLAN DE DESARROLLO
"PEREIRA REGION DE OPORTUNIDADES"
TERCER TRIMESTRE DE 2015**

SECRETARIA DE PLANEACION

- 6 -

Valores en Miles

Página 174 de 176

Línea: 5 BUEN GOBIERNO CON VALORES
Programa: 5.3 SISTEMAS DE INFORMACION Y COMUNICACIÓN
Sub Programa: 5.3.4 COMUNICACIÓN AL CIUDADANO
Código: DIVULGACION DE LA GESTION ADMINISTRATIVA DEL MUNICIPIO DE PEREIRA
12710066

**Responsable:
COMUNICACIONES**

PRESUPUESTO

TOTAL	SGP:	Propios:	Dest Específica:	Rec de Crédito	Otras Fuentes:
2,647,372	0	2,562,200	85,172	0	0

EJECUCION
1,885,420

Eficiencia (%)	Eficacia (%)	Efectividad (%)
71.22%	85.00%	107.82%

Meta

	Ponderacion	Planeado	Logro
Ejecutar una estrategia para ampliar la cobertura de los canales informativos de la Alcaldía y mejorar el sistema de Comunicación Pública del Municipio de Pereira	20.00%	100.00%	75.00%
Producir cien programas institucionales para emitir a través de medios de comunicación	20.00%	100.00	75.00
Adquirir un equipo tecnológico de última generación	10.00%	1.00	1.00
Implementar una estrategia para mejorar la comunicación interna y organizacional de la Alcaldía	10.00%	100.00%	75.00%
Realizar 1 jornada de rendición de cuentas	30.00%	1.00	1.00
Producir mil piezas publicitarias que contengan la imagen corporativa de la entidad	10.00%	1,000.00	750.00



**SEGUIMIENTO AL PLAN DE DESARROLLO
"PEREIRA REGION DE OPORTUNIDADES"
TERCER TRIMESTRE DE 2015**

SECRETARIA DE PLANEACION

- 6 -

Valores en Miles

Página 175 de 176

Línea: 5 BUEN GOBIERNO CON VALORES
Programa: 5.4 HACIENDA PARA UN GOBIERNO CON VALORES
Sub Programa: 5.4.1 FINANZAS POR UNA PEREIRA MEJOR
Código: MEJORAMIENTO Y FORTALECIMIENTO DE LA HACIENDA PUBLICA DEL MUNICIPIO DE PEREIRA
12710098

Responsable:
SECRETARIA DE HACIENDA

PRESUPUESTO					
TOTAL	SGP:	Propios:	Dest Especifica:	Rec de Crédito	Otras Fuentes:
5,800,000	0	5,800,000	0	0	0

EJECUCION
5,221,198

Eficiencia (%)	Eficacia (%)	Efectividad (%)
90.02%	76.25%	107.17%

Meta

	Ponderacion	Planeado	Logro
depuracion y sostenibilidad de subcuentas contables para la mejorar la calidad de estados financieros del minucipio	10.00%	100.00%	75.00%
plan antievacion y elusion de los impuestos directos e indirectos	25.00%	100.00%	80.00%
plan de recuperacion de cartera ejecutado	15.00%	100.00%	75.00%
Adecuado funcionamiento de los aplicativos de impuestos PLUS y SIIF	30.00%	100.00%	75.00%
operacion del centro de atencion al contribuyente	15.00%	100.00%	75.00%
Celebracion de un convenio interadministrativo con la camara de comercio de pereira para garantizar el fucionamiento del centro de atencion empresarial CAE	5.00%	100.00%	75.00%



**SEGUIMIENTO AL PLAN DE DESARROLLO
"PEREIRA REGION DE OPORTUNIDADES"
TERCER TRIMESTRE DE 2015**

SECRETARIA DE PLANEACION

- 6 -

Valores en Miles

Página 176 de 176

Línea: 5 BUEN GOBIERNO CON VALORES
Programa: 5.4 HACIENDA PARA UN GOBIERNO CON VALORES
Sub Programa: 5.4.2 GESTION DE ACTIVOS
Código: ADMINISTRACION Y FORTALECIMIENTO DE LA OFICINA DE BIENES INMUEBLES DEL MUNICIPIO DE PEREIRA
1210009

Responsable:
SECRETARIA DE DESARROLLO ADMINISTRATIVO

PRESUPUESTO

TOTAL	SGP:	Propios:	Dest Específica:	Rec de Crédito	Otras Fuentes:
540,000	0	540,000	0	0	0

EJECUCION
238,707

Eficiencia (%)	Eficacia (%)	Efectividad (%)
44.21%	76.84%	89.40%

Meta

	Ponderacion	Planeado	Logro
Apoyar y gestionar los diferentes procesos de la Oficina de Bienes Inmuebles	16.66%	100.00%	80.00%
Realizar Visitas Técnicas Programadas a Inmuebles de Municipio	16.66%	400.00	250.00
Realizar los Estudios de títulos programados	29.63%	200.00	150.00
Realizar Avaluos programados	37.05%	60.00	50.00