

**PLAN DE DESARROLLO**  
**2012**  
**2015**

**POR UNA PEREIRA MEJOR**

**ALCALDÍA DE PEREIRA**




**EVALUACIÓN PLAN DE**  
**DESARROLLO**  
**2012-2013**

**SECRETARÍA DE PLANEACIÓN**






# SISTEMA DE GERENCIA AL PLAN DE DESARROLLO

## AVANCE % DE METAS VIGENCIA 2012-2013



**Plan de Desarrollo “PEREIRA PARA VIVIR MEJOR”,  
cumplimiento de metas según líneas estratégicas  
Vigencia 2013**

PLAN DE  
2013  
2015  
DESARROLLO

<b>LINEA ESTRATÉGICA</b>	<b>% Avance</b>
<b>TOTAL</b>	<b>83,34%</b>
 <b>PEREIRA PARA VIVIR MEJOR</b>	<b>83,79%</b>
 <b>PEREIRA AMBIENTE SUSTENTABLE</b>	<b>88,74%</b>
 <b>PEREIRA COMPETITIVA</b>	<b>76,65%</b>
 <b>PEREIRA TERRITORIO INTELIGENTE</b>	<b>89,25%</b>
 <b>BUEN GOBIERNO CON VALORES</b>	<b>81,52%</b>

Fuente: Secretaría de Planeación, Sistema de Gerencia Plan de Desarrollo



ALCALDÍA DE PEREIRA

POR UNA PEREIRA MEJOR

SECRETARÍA DE PLANEACIÓN

## Pereira, Plan de Desarrollo 2012-2015, Sistema de evaluación al Plan de Desarrollo, según avance de metas por entidades

**Vigencia 2013**

Entidad	% de Avance
<b>TOTAL</b>	<b>83,34%</b>
Aeropuerto	100,00%
Area Metropolitana	100,00%
Aseo	100,00%
juridica	100,00%
Transito	97,96%
ESE SALUD PEREIRA	95,63%
Desarrollo Administrativo	94,00%
control interno	93,75%
Educación	87,13%
Cultura	86,72%
Salud	85,52%
Desarrollo social	85,05%
Infraestructura	84,85%
Gestion Inmobiliaria	84,20%
Gobierno	81,17%
Desarrollo rural	80,27%
Planeación	76,25%
Deportes	75,34%
Infi	75,00%
Hacienda	71,20%
Aguas y Aguas	55,98%
Comunicaciones	25,00%

Fuente: Secretaría de Planeación, Sistema de Gerencia Plan de Desarrollo



ALCALDÍA DE PEREIRA

POR UNA PEREIRA MEJOR

**SECRETARÍA DE PLANEACIÓN**

PLAN DE  
2012  
2015  
DESARROLLO

# PEREIRA PARA VIVIR MEJOR



ALCALDÍA DE PEREIRA

POR UNA PEREIRA MEJOR

SECRETARÍA DE PLANEACIÓN



ALCALDÍA DE PEREIRA

**PEREIRA PARA VIVIR MEJOR**  
**EVALUACIÓN PLAN DE DESARROLLO**  
**VIGENCIA 2013**

**SISTEMA DE GERENCIA AL PLAN DE DESARROLLO**

<b>LINEA</b>	PEREIRA PARA VIVIR MEJOR	<b>RESPONSABLE</b>
<b>PROGRAMA</b>	MI CIUDAD SOMOS TODOS	Planeación
<b>SUBPROGRAMA</b>	EQUIDAD DE GENERO Y DIVERSIDAD SEXUAL	
<b>POLÍTICA PÚBLICA</b>		

**META DEL CUATRIENIO:**

Disminuir en tres puntos de la Tasa de desempleo femenino - mujer y género del municipio de Pereira

**LINEA BASE**      0,1820

**EVALUACIÓN 2012**

Planeado 2012	Logro 2012	EVALUACIÓN	JUSTIFICACION
mantar la línea	0.182	<b>100%</b>	

**EVALUACIÓN 2013**

Planeado 2013	Logro 2013	EVALUACIÓN	JUSTIFICACION



ALCALDÍA DE PEREIRA

**PEREIRA PARA VIVIR MEJOR**  
**EVALUACIÓN PLAN DE DESARROLLO**  
**VIGENCIA 2013**

**SISTEMA DE GERENCIA AL PLAN DE DESARROLLO**

<b>LINEA</b>	PEREIRA PARA VIVIR MEJOR	<b>RESPONSABLE</b>
<b>PROGRAMA</b>	PEREIRA CIUDAD PROSPERA PARA NIÑOS, NIÑAS, ADOLESCENTES Y J	Salud
<b>SUBPROGRAMA</b>	PRIMERA INFANCIA INFANCIA Y ADOLESCENCIA	
<b>POLÍTICA PÚBLICA</b>	Primera Infancia	

**META DEL CUATRIENIO:**

Reducir a 19% de Desnutrición global entre 10 y 17 años en el municipio de Pereira.

**LINEA BASE**      0,299

**EVALUACIÓN 2012**

Planeado 2012	Logro 2012	EVALUACIÓN	JUSTIFICACION
<b>0.202</b>			Requiere encuesta de hogares

**EVALUACIÓN 2013**

Planeado 2013	Logro 2013	EVALUACIÓN	JUSTIFICACION
<b>20%</b>			sin dato. Se requiere la investigación para el 2015.



ALCALDÍA DE PEREIRA

PEREIRA PARA VIVIR MEJOR  
EVALUACIÓN PLAN DE DESARROLLO  
VIGENCIA 2013

SISTEMA DE GERENCIA AL PLAN DE DESARROLLO

LINEA	PEREIRA PARA VIVIR MEJOR	RESPONSABLE
PROGRAMA	MI CIUDAD SOMOS TODOS	Desarrollo Social
SUBPROGRAMA	EQUIDAD DE GENERO Y DIVERSIDAD SEXUAL	
POLÍTICA PÚBLICA		

META DEL CUATRIENIO:

Disminuir en tres puntos por debajo de la línea base la Discriminación por orientación sexual e identidad de género en el municipio de Pereira

LINEA BASE

EVALUACIÓN 2012

Planeado 2012	Logro 2012	EVALUACIÓN	JUSTIFICACION
Antar la línea	0	0%	

EVALUACIÓN 2013

Planeado 2013	Logro 2013	EVALUACIÓN	JUSTIFICACION
	53,9%		<p>Para identificar las percepciones de discriminación hacia la población diversa, se realizó un diagnóstico con diferentes grupos poblacionales, con una muestra de 120 personas</p> <p>OBSERVACION: SE LEVANTÓ LA LÍNEA BASE QUE ERA LA META DE LA VIGENCIA 2012MO</p>





**PEREIRA PARA VIVIR MEJOR**  
**EVALUACIÓN PLAN DE DESARROLLO**  
**VIGENCIA 2013**

ALCALDÍA DE PEREIRA

**SISTEMA DE GERENCIA AL PLAN DE DESARROLLO**

LINEA	PEREIRA PARA VIVIR MEJOR	RESPONSABLE
PROGRAMA	COM PROM ETIDOS CON LA SEGURIDAD Y LA CONVIVENCIA	Planeación
SUBPROGRAMA	PARTICIPACION CIUDADANA Y DEMOCRATICA	
POLÍTICA PÚBLICA		

**META DEL CUATRIENIO:**

Direccionar y/o asesorar a las 31 comunas y corregimientos en iniciativas empresariales y productivas en el municipio de Pereira

LINEA BASE

**EVALUACIÓN 2012**

Planeado 2012	Logro 2012	EVALUACIÓN	JUSTIFICACION
8	7	67%	A través del proyecto de reciclaje de residuos sólidos para los comités empresariales se divulgó en 7 comunas y/ corregimientos de 8 propuestas en el Plan de Desarrollo. Estas fueron El café, Altagracia, Puerto Caldas, rio Otún, Perla del Otún, Poblado y

**EVALUACIÓN 2013**

Planeado 2013	Logro 2013	EVALUACIÓN	JUSTIFICACION
16			Si bien es cierto que la Alcaldía de Pereira desde la Secretaría de Planeación formuló el Proyecto de Acuerdo para implementar el presupuesto participativo articulado al Sistema de Planeación Participativa, es en 2015 que se verán los resultados de este proceso, luego de su aprobación



ALCALDÍA DE PEREIRA

PEREIRA PARA VIVIR MEJOR  
EVALUACIÓN PLAN DE DESARROLLO  
VIGENCIA 2013

SISTEMA DE GERENCIA AL PLAN DE DESARROLLO

LÍNEA	PEREIRA PARA VIVIR MEJOR	RESPONSABLE
PROGRAMA	MI CIUDAD SOMOS TODOS	Desarrollo Social
SUBPROGRAMA	EQUIDAD DE GÉNERO Y DIVERSIDAD SEXUAL	
POLÍTICA PÚBLICA		

META DEL CUATRIENIO:

Incrementar en tres puntos por encima de la línea base la participación de las personas diversas por orientación sexual e identidad de género en organizaciones comunitarias y comunales del municipio de Pereira - mujer y género en el municipio de Pereira

LÍNEA BASE

EVALUACIÓN 2012

Planeado 2012	Logro 2012	EVALUACIÓN	JUSTIFICACION
Levantar la línea	0		No se logro levantar línea base en la vigencia 2012 relacionada con población diversa por orientación sexual e identidad de género en organizaciones comunitarias y comunales; ya que en los registros utilizados en los organismos comunales no hacen referen

EVALUACIÓN 2013

Planeado 2013	Logro 2013	EVALUACIÓN	JUSTIFICACION
<input type="text"/>	<input type="text"/>	<input type="text"/>	No se reporta avance en esta meta ya que ha sido muy difícil su medición porque la población diversa ha manifestado que preguntando su orientación sexual se viola el derecho a la privacidad. Se está a la espera del cambio sugerido en la meta así:  Fort



ALCALDÍA DE PEREIRA

**PEREIRA PARA VIVIR MEJOR  
EVALUACIÓN PLAN DE DESARROLLO  
VIGENCIA 2013**

**SISTEMA DE GERENCIA AL PLAN DE DESARROLLO**

<b>LINEA</b>	PEREIRA PARA VIVIR MEJOR	<b>RESPONSABLE</b>
<b>PROGRAMA</b>	PEREIRA CIUDAD PROSPERA PARA NIÑOS, NIÑAS, ADOLESCENTES Y J	Cultura
<b>SUBPROGRAMA</b>	JUVENTUD	
<b>POLÍTICA PÚBLICA</b>	Juventud	

**META DEL CUATRIENIO:**

Implementar en el 50% de las instituciones educativas planes de formación en áreas culturales y artísticas para la juventud en el municipio de Pereira.

**LINEA BASE** 1

**EVALUACIÓN 2012**

Planeado 2012	Logro 2012	EVALUACIÓN	JUSTIFICACION
0.2	1	100%	100% de los establecimientos educativos desarrollan programas de formación en áreas culturales y artísticas.

**EVALUACIÓN 2013**

Planeado 2013	Logro 2013	EVALUACIÓN	JUSTIFICACION
30%			ESTE INDICADOR ES DE LA SECRETARIA DE EDUCACION



ALCALDÍA DE PEREIRA

**PEREIRA PARA VIVIR MEJOR**  
**EVALUACIÓN PLAN DE DESARROLLO**  
**VIGENCIA 2013**

**SISTEMA DE GERENCIA AL PLAN DE DESARROLLO**

<b>LINEA</b>	PEREIRA PARA VIVIR MEJOR	<b>RESPONSABLE</b>
<b>PROGRAMA</b>	PEREIRA CIUDAD PROSPERA PARA NIÑOS, NIÑAS, ADOLESCENTES Y J	Salud
<b>SUBPROGRAMA</b>	PRIMERA INFANCIA INFANCIA Y ADOLESCENCIA	
<b>POLÍTICA PÚBLICA</b>	Primera Infancia	

**META DEL CUATRIENIO:**

Reducir en 1,5 puntos la Desnutrición global entre 6 y 9 años en el municipio de Pereira.

**LINEA BASE**

**EVALUACIÓN 2012**

Planeado 2012	Logro 2012	EVALUACIÓN	JUSTIFICACION
a la línea de	<input type="text"/>	<input type="text"/>	Requiere encuesta de hogares

**EVALUACIÓN 2013**

Planeado 2013	Logro 2013	EVALUACIÓN	JUSTIFICACION
0,5	<input type="text"/>	<input type="text"/>	sin dato. Se requiere la investigación para el 2015.



ALCALDÍA DE PEREIRA

PEREIRA PARA VIVIR MEJOR  
EVALUACIÓN PLAN DE DESARROLLO  
VIGENCIA 2013

SISTEMA DE GERENCIA AL PLAN DE DESARROLLO

LÍNEA	PEREIRA PARA VIVIR MEJOR	RESPONSABLE
PROGRAMA	MI CIUDAD SOMOS TODOS	Desarrollo social
SUBPROGRAMA	POBLACIÓN VICTIMA DEL CONFLICTO Y POBLACIÓN REINTEGRADA	
POLÍTICA PÚBLICA	Víctimas	

META DEL CUATRIENIO:

Llegar a que ninguna personas victimas requiera de aprobación para protección de predios y territorios en el municipio de Pereira

LÍNEA BASE

EVALUACIÓN 2012

Planeado 2012	Logro 2012	EVALUACIÓN	JUSTIFICACION
0	0	0%	En Pereira no existe conflicto armado.

EVALUACIÓN 2013

Planeado 2013	Logro 2013	EVALUACIÓN	JUSTIFICACION
0%	0%		NO ES DE DESARROLLO SOCIAL Ministerio Público e INCODER



ALCALDÍA DE PEREIRA

PEREIRA PARA VIVIR MEJOR  
EVALUACIÓN PLAN DE DESARROLLO  
VIGENCIA 2013

SISTEMA DE GERENCIA AL PLAN DE DESARROLLO

LINEA	PEREIRA PARA VIVIR MEJOR	RESPONSABLE
PROGRAMA	EDUCACION PERTINENTE Y DE CALIDAD CON COBERTURA TOTAL	Educación
SUBPROGRAMA	TRANSFORMACION DEL SISTEMA EDUCATIVO MUNICIPAL	
POLÍTICA PÚBLICA		

META DEL CUATRIENIO:

Implementar un Sistema Unificado de Información Educativa en el municipio de Pereira

LINEA BASE

EVALUACIÓN 2012

Planeado 2012	Logro 2012	EVALUACIÓN	JUSTIFICACION
			La meta no se programó para el 2012.

EVALUACIÓN 2013

Planeado 2013	Logro 2013	EVALUACIÓN	JUSTIFICACION
			La meta no se programó para el 2013.



ALCALDÍA DE PEREIRA

PEREIRA PARA VIVIR MEJOR  
EVALUACIÓN PLAN DE DESARROLLO  
VIGENCIA 2013

SISTEMA DE GERENCIA AL PLAN DE DESARROLLO

LINEA	PEREIRA PARA VIVIR MEJOR	RESPONSABLE
PROGRAMA	MI CIUDAD SOMOS TODOS	Desarrollo Social
SUBPROGRAMA	POBLACIÓN VICTIMA DEL CONFLICTO Y POBLACIÓN REINTEGRADA	
POLÍTICA PÚBLICA	Víctimas	

META DEL CUATRIENIO:

Atender el 100% de personas con procesos de reintegración que lo requieran en el municipio de Pereira

LINEA BASE 0,8553

EVALUACIÓN 2012

Planeado 2012	Logro 2012	EVALUACIÓN	JUSTIFICACION
1	1	100%	Información suministrada por el sistema de información de políticas públicas en coordinación con desarrollo social.

EVALUACIÓN 2013

Planeado 2013	Logro 2013	EVALUACIÓN	JUSTIFICACION
100%			



ALCALDÍA DE PEREIRA

**PEREIRA PARA VIVIR MEJOR**  
**EVALUACIÓN PLAN DE DESARROLLO**  
**VIGENCIA 2013**

**SISTEMA DE GERENCIA AL PLAN DE DESARROLLO**

<b>LINEA</b>	PEREIRA PARA VIVIR MEJOR	<b>RESPONSABLE</b>
<b>PROGRAMA</b>	PEREIRA CIUDAD PROSPERA PARA NIÑOS, NIÑAS, ADOLESCENTES Y J	Educación
<b>SUBPROGRAMA</b>	JUVENTUD	
<b>POLÍTICA PÚBLICA</b>	Juventud	

**META DEL CUATRIENIO:**

Aumentar a 60% la cobertura educación superior en juventud del municipio de Pereira.

**LINEA BASE**      0,422

**EVALUACIÓN 2012**

Planeado 2012	Logro 2012	EVALUACIÓN	JUSTIFICACION
<b>0.422</b>			

**EVALUACIÓN 2013**

Planeado 2013	Logro 2013	EVALUACIÓN	JUSTIFICACION
<b>48%</b>			sin dato





ALCALDÍA DE PEREIRA

**PEREIRA PARA VIVIR MEJOR**  
**EVALUACIÓN PLAN DE DESARROLLO**  
**VIGENCIA 2013**

**SISTEMA DE GERENCIA AL PLAN DE DESARROLLO**

<b>LINEA</b>	PEREIRA PARA VIVIR MEJOR	<b>RESPONSABLE</b>
<b>PROGRAMA</b>		Planeación
<b>SUBPROGRAMA</b>		
<b>POLÍTICA PÚBLICA</b>	Juventud	

**META DEL CUATRIENIO:**

Ejecutar el 40% de la política pública de juventud.

**LINEA BASE**

**EVALUACIÓN 2012**

Planeado 2012	Logro 2012	EVALUACIÓN	JUSTIFICACION
10%			En el año 2012 se trabajó en la metodología de medición de avance de las políticas públicas.

**EVALUACIÓN 2013**

Planeado 2013	Logro 2013	EVALUACIÓN	JUSTIFICACION
20%			



ALCALDÍA DE PEREIRA

PEREIRA PARA VIVIR MEJOR  
EVALUACIÓN PLAN DE DESARROLLO  
VIGENCIA 2013

SISTEMA DE GERENCIA AL PLAN DE DESARROLLO

LÍNEA	PEREIRA PARA VIVIR MEJOR	RESPONSABLE
PROGRAMA	EDUCACIÓN PERTINENTE Y DE CALIDAD CON COBERTURA TOTAL	Educación
SUBPROGRAMA	EDUCACIÓN PARA LA COMPETITIVIDAD	
POLÍTICA PÚBLICA		

META DEL CUATRIENIO:

Apoyar el 50% del total de establecimientos técnica y pedagógicamente por la Secretaría de Educación Municipal, a través del Plan Escolar de Ciencia, Tecnología e Innovación en el marco de la apropiación social del conocimiento del Plan departamental de

LÍNEA BASE

EVALUACIÓN 2012

Planeado 2012	Logro 2012	EVALUACIÓN	JUSTIFICACION
			La meta no se programó para el 2012

EVALUACIÓN 2013

Planeado 2013	Logro 2013	EVALUACIÓN	JUSTIFICACION
			Sin meta para el 2013. Inicia el 2014.



ALCALDÍA DE PEREIRA

**PEREIRA PARA VIVIR MEJOR**  
**EVALUACIÓN PLAN DE DESARROLLO**  
**VIGENCIA 2013**

**SISTEMA DE GERENCIA AL PLAN DE DESARROLLO**

<b>LINEA</b>	PEREIRA PARA VIVIR MEJOR	<b>RESPONSABLE</b>
<b>PROGRAMA</b>	PEREIRA CIUDAD PROSPERA PARA NIÑOS, NIÑAS, ADOLESCENTES Y J	Educación
<b>SUBPROGRAMA</b>	JUVENTUD	
<b>POLÍTICA PÚBLICA</b>	Juventud	

**META DEL CUATRIENIO:**

Desarrollar el 50% de las acciones del Sistema municipal apoyo a vinculación y permanencia educación superior en el municipio de Pereira

**LINEA BASE**

**EVALUACIÓN 2012**

Planeado 2012	Logro 2012	EVALUACIÓN	JUSTIFICACION
0.1			A través del programa Todos a la Universidad, cuyo propósito es facilitar el acceso a la educación superior, técnica, tecnológica y para el trabajo y el desarrollo humano, se han atendido 650 estudiantes, que incluyen a 80 madres comunitarias que cursan f

**EVALUACIÓN 2013**

Planeado 2013	Logro 2013	EVALUACIÓN	JUSTIFICACION
20%			



ALCALDÍA DE PEREIRA

**PEREIRA PARA VIVIR MEJOR**  
**EVALUACIÓN PLAN DE DESARROLLO**  
**VIGENCIA 2013**

**SISTEMA DE GERENCIA AL PLAN DE DESARROLLO**

<b>LINEA</b>	PEREIRA PARA VIVIR MEJOR	<b>RESPONSABLE</b>
<b>PROGRAMA</b>	PEREIRA CIUDAD PROSPERA PARA NIÑOS, NIÑAS, ADOLESCENTES Y J	Educación
<b>SUBPROGRAMA</b>	JUVENTUD	
<b>POLÍTICA PÚBLICA</b>	Juventud	

**META DEL CUATRIENIO:**

Aumentar a 80% la tasa de absorción educación superior en juventud del municipio de Pereira.

**LINEA BASE**      0,706

**EVALUACIÓN 2012**

Planeado 2012	Logro 2012	EVALUACIÓN	JUSTIFICACION
<b>0.706</b>			

**EVALUACIÓN 2013**

Planeado 2013	Logro 2013	EVALUACIÓN	JUSTIFICACION
<b>73%</b>			sin dato



ALCALDÍA DE PEREIRA

**PEREIRA PARA VIVIR MEJOR**  
**EVALUACIÓN PLAN DE DESARROLLO**  
**VIGENCIA 2013**

**SISTEMA DE GERENCIA AL PLAN DE DESARROLLO**

<b>LINEA</b>	PEREIRA PARA VIVIR MEJOR	<b>RESPONSABLE</b>
<b>PROGRAMA</b>	PEREIRA CIUDAD PROSPERA PARA NIÑOS, NIÑAS, ADOLESCENTES Y J	Planeación
<b>SUBPROGRAMA</b>	JUVENTUD	
<b>POLÍTICA PÚBLICA</b>	Juventud	

**META DEL CUATRIENIO:**

Dirminuir a 33,5% la Tasa de desempleo juvenil en el municipio de Pereira.

**LINEA BASE**      0,352

**EVALUACIÓN 2012**

Planeado 2012	Logro 2012	EVALUACIÓN	JUSTIFICACION
<b>0.352</b>	<b>0.258</b>	<b>100%</b>	fuelle. Secretaria de Planeación municipal

**EVALUACIÓN 2013**

Planeado 2013	Logro 2013	EVALUACIÓN	JUSTIFICACION
<b>34,5%</b>			



ALCALDÍA DE PEREIRA

**PEREIRA PARA VIVIR MEJOR**  
**EVALUACIÓN PLAN DE DESARROLLO**  
**VIGENCIA 2013**

**SISTEMA DE GERENCIA AL PLAN DE DESARROLLO**

<b>LINEA</b>	PEREIRA PARA VIVIR MEJOR	<b>RESPONSABLE</b>
<b>PROGRAMA</b>	CULTURA PARA LA MEMORIA Y LA CREACION	Cultura
<b>SUBPROGRAMA</b>	FORTALECIMIENTO DEL SISTEMA CULTURAL	
<b>POLÍTICA PÚBLICA</b>		

**META DEL CUATRIENIO:**

Aumentar a 2.7 el número de libros leídos al año en la población mayor de 12 años del municipio de Pereira.

**LINEA BASE**      2,2

**EVALUACIÓN 2012**

Planeado 2012	Logro 2012	EVALUACIÓN	JUSTIFICACION
<b>2.2</b>			No se ha hecho medición, ya que debe ser mediante encuesta.

**EVALUACIÓN 2013**

Planeado 2013	Logro 2013	EVALUACIÓN	JUSTIFICACION
<b>2,5</b>			El dato de la línea base obedece a la metodología de Consumos culturales, el reportado por Pereira Cómo Vamos se obtiene mediante la percepción, por lo tanto no es posible su comparabilidad.



ALCALDÍA DE PEREIRA

**PEREIRA PARA VIVIR MEJOR**  
**EVALUACIÓN PLAN DE DESARROLLO**  
**VIGENCIA 2013**

**SISTEMA DE GERENCIA AL PLAN DE DESARROLLO**

<b>LINEA</b>	PEREIRA PARA VIVIR MEJOR	<b>RESPONSABLE</b>
<b>PROGRAMA</b>	EDUCACION PERTINENTE Y DE CALIDAD CON COBERTURA TOTAL	Educación
<b>SUBPROGRAMA</b>	PEREIRA CIUDAD EDUCADORA TECNOLOGICA Y DEL CONOCIMIENTO	
<b>POLÍTICA PÚBLICA</b>		

**META DEL CUATRIENIO:**

Cofinanciar un centro de innovación regional en el municipio de Pereira.

**LINEA BASE**

**EVALUACIÓN 2012**

Planeado 2012	Logro 2012	EVALUACIÓN	JUSTIFICACION
			la meta no se programo para el 2012

**EVALUACIÓN 2013**

Planeado 2013	Logro 2013	EVALUACIÓN	JUSTIFICACION
			la meta no se programo para el 2013



**PEREIRA PARA VIVIR MEJOR**  
**EVALUACIÓN PLAN DE DESARROLLO**  
**VIGENCIA 2013**

ALCALDÍA DE PEREIRA

**SISTEMA DE GERENCIA AL PLAN DE DESARROLLO**

<b>LÍNEA</b>	PEREIRA PARA VIVIR MEJOR	<b>RESPONSABLE</b>
<b>PROGRAMA</b>	PEREIRA CIUDAD PROSPERA PARA NIÑOS, NIÑAS, ADOLESCENTES Y J	Desarrollo Social
<b>SUBPROGRAMA</b>	PRIMERA INFANCIA INFANCIA Y ADOLESCENCIA	
<b>POLÍTICA PÚBLICA</b>	Primera Infancia	

**META DEL CUATRIENIO:**

Disminuir el número de casos de Abuso sexual de adolescentes de 14 a 17 años a menos de 67 en el municipio de Pereira.

**LÍNEA BASE**

**EVALUACIÓN 2012**

Planeado 2012	Logro 2012	EVALUACIÓN	JUSTIFICACION
<67			el reporte de medicina legal aún no se tiene por ciclo vital (esta en proceso de actualizar información)

**EVALUACIÓN 2013**

Planeado 2013	Logro 2013	EVALUACIÓN	JUSTIFICACION
<67			NO SE MIDE PORQUE ESTE GRUPO DE EDAD (14 A 17) ESTA INCLUIDO EN EN RANGO DE LA META ANTERIOR CORRESPONDIENTE AL CICLO VITAL DE LA ADOLESCENCIA 13 a 17 años de edad





ALCALDÍA DE PEREIRA

**PEREIRA PARA VIVIR MEJOR**  
**EVALUACIÓN PLAN DE DESARROLLO**  
**VIGENCIA 2013**

**SISTEMA DE GERENCIA AL PLAN DE DESARROLLO**

<b>LINEA</b>	PEREIRA PARA VIVIR MEJOR	<b>RESPONSABLE</b>
<b>PROGRAMA</b>	SOY LO QUE ME ALIMENTAS	Desarrollo Social
<b>SUBPROGRAMA</b>	ALIMENTACIÓN Y NUTRICIÓN	
<b>POLÍTICA PÚBLICA</b>		

**META DEL CUATRIENIO:**

Atención a los adultos mayores asignados por la sede nacional de ICBF identificados en el programa presidencial Juan Luis Londoño de la Cuesta en el municipio de Pereira.

**LINEA BASE**      1805

**EVALUACIÓN 2012**

Planeado 2012	Logro 2012	EVALUACIÓN	JUSTIFICACION
<b>1703</b>	<b>1703</b>	<b>100%</b>	Se atendieron con paquetes nutricionales 1703 adultos mayores asignados por la sede nacional de ICBF. dentro del programa Nacional Juan Luis Londoño de la Cuesta. Evidencias en base de datos del subprograma y en estadísticas. El ICBF designo 1703 cupos

**EVALUACIÓN 2013**

Planeado 2013	Logro 2013	EVALUACIÓN	JUSTIFICACION
			Se sugiere suprimir esta meta, ya que dependía del orden nacional y por disposiciones posteriores, determinaron no continuar con este programa y continuar atendiendo la población que se estaba beneficiando a través del programa presidencial Colombia May



ALCALDÍA DE PEREIRA

**PEREIRA PARA VIVIR MEJOR**  
**EVALUACIÓN PLAN DE DESARROLLO**  
**VIGENCIA 2013**

**SISTEMA DE GERENCIA AL PLAN DE DESARROLLO**

<b>LINEA</b>	PEREIRA PARA VIVIR MEJOR	<b>RESPONSABLE</b>
<b>PROGRAMA</b>	PEREIRA CIUDAD PROSPERA PARA NIÑOS, NIÑAS, ADOLESCENTES Y J	Salud
<b>SUBPROGRAMA</b>	JUVENTUD	
<b>POLÍTICA PÚBLICA</b>		

**META DEL CUATRIENIO:**

Reducir a 28% el número de niños malnutridos que acceden a tiendas escolares en el Municipio de Pereira

**LINEA BASE**      0,311

**EVALUACIÓN 2012**

Planeado 2012	Logro 2012	EVALUACIÓN	JUSTIFICACION
<b>0.311</b>			Requiere encuesta de hogares

**EVALUACIÓN 2013**

Planeado 2013	Logro 2013	EVALUACIÓN	JUSTIFICACION
<b>29,5%</b>			



ALCALDÍA DE PEREIRA

**PEREIRA PARA VIVIR MEJOR**  
**EVALUACIÓN PLAN DE DESARROLLO**  
**VIGENCIA 2013**

**SISTEMA DE GERENCIA AL PLAN DE DESARROLLO**

<b>LINEA</b>	PEREIRA PARA VIVIR MEJOR	<b>RESPONSABLE</b>
<b>PROGRAMA</b>	PEREIRA CIUDAD PROSPERA PARA NIÑOS, NIÑAS, ADOLESCENTES Y J	SALUD
<b>SUBPROGRAMA</b>	JUVENTUD	
<b>POLÍTICA PÚBLICA</b>		

**META DEL CUATRIENIO:**

Desarrollar 40 iniciativas en prevención al consumo de drogas lícitas e ilícitas en jóvenes del municipio de Pereira.

**LINEA BASE**

**EVALUACIÓN 2012**

Planeado 2012	Logro 2012	EVALUACIÓN	JUSTIFICACION
5			

**EVALUACIÓN 2013**

Planeado 2013	Logro 2013	EVALUACIÓN	JUSTIFICACION
20			



ALCALDÍA DE PEREIRA

PEREIRA PARA VIVIR MEJOR  
EVALUACIÓN PLAN DE DESARROLLO  
VIGENCIA 2013

SISTEMA DE GERENCIA AL PLAN DE DESARROLLO

LÍNEA	PEREIRA PARA VIVIR MEJOR	RESPONSABLE
PROGRAMA	PEREIRA CIUDAD PROSPERA PARA NIÑOS, NIÑAS, ADOLESCENTES Y J	Educación
SUBPROGRAMA	JUVENTUD	
POLÍTICA PÚBLICA	Juventud	

META DEL CUATRIENIO:

Disminuir a 30% la deserción universitaria en la juventud del municipio de Pereira.

LÍNEA BASE 0,469

EVALUACIÓN 2012

Planeado 2012	Logro 2012	EVALUACIÓN	JUSTIFICACION
0.469			

EVALUACIÓN 2013

Planeado 2013	Logro 2013	EVALUACIÓN	JUSTIFICACION
40%			



ALCALDÍA DE PEREIRA

**PEREIRA PARA VIVIR MEJOR**  
**EVALUACIÓN PLAN DE DESARROLLO**  
**VIGENCIA 2013**

**SISTEMA DE GERENCIA AL PLAN DE DESARROLLO**

<b>LINEA</b>	PEREIRA PARA VIVIR MEJOR	<b>RESPONSABLE</b>
<b>PROGRAMA</b>	MI CIUDAD SOMOS TODOS	Planeación
<b>SUBPROGRAMA</b>	MIGRANTES	
<b>POLÍTICA PÚBLICA</b>	Migrantes	

**META DEL CUATRIENIO:**

Incluir a 1000 personas con experiencia migratoria y retornados en procesos productivos en el municipio de Pereira

**LINEA BASE**

**EVALUACIÓN 2012**

Planeado 2012	Logro 2012	EVALUACIÓN	JUSTIFICACION
600	0	0%	

**EVALUACIÓN 2013**

Planeado 2013	Logro 2013	EVALUACIÓN	JUSTIFICACION
700	0	0,00%	



ALCALDÍA DE PEREIRA

**PEREIRA PARA VIVIR MEJOR**  
**EVALUACIÓN PLAN DE DESARROLLO**  
**VIGENCIA 2013**

**SISTEMA DE GERENCIA AL PLAN DE DESARROLLO**

<b>LINEA</b>	PEREIRA PARA VIVIR MEJOR	<b>RESPONSABLE</b>
<b>PROGRAMA</b>	MI CIUDAD SOMOS TODOS	Hacienda
<b>SUBPROGRAMA</b>	POBLACIÓN VÍCTIMA DEL CONFLICTO Y POBLACIÓN REINTEGRADA	
<b>POLÍTICA PÚBLICA</b>	Víctimas	

**META DEL CUATRIENIO:**

Exonerar de impuesto y servicios públicos al 15% de la población víctima  
 de hogares que lo han solicitado de la población víctima en el municipio de Pereira.

**LINEA BASE**

**EVALUACIÓN 2012**

Planeado 2012	Logro 2012	EVALUACIÓN	JUSTIFICACION
0	0	100%	

**EVALUACIÓN 2013**

Planeado 2013	Logro 2013	EVALUACIÓN	JUSTIFICACION
5%	0%	0,00%	Hasta la fecha no se ha concedido ningun beneficio en materia de impuestos para la población víctima del conflicto. La Secretaría de Hacienda no ha recibido de manera oficial solicitud alguna para beneficiar a esta población con algun incentivo tributario. Los incentivos o beneficios tributarios surgen por situaciones excepcionales que motivan la iniciativa por parte de la administración municipal



ALCALDÍA DE PEREIRA

**PEREIRA PARA VIVIR MEJOR**  
**EVALUACIÓN PLAN DE DESARROLLO**  
**VIGENCIA 2013**

**SISTEMA DE GERENCIA AL PLAN DE DESARROLLO**

<b>LINEA</b>	PEREIRA PARA VIVIR MEJOR	<b>RESPONSABLE</b>
<b>PROGRAMA</b>	PEREIRA CIUDAD PROSPERA PARA NIÑOS, NIÑAS, ADOLESCENTES Y J	Salud
<b>SUBPROGRAMA</b>	PRIMERA INFANCIA INFANCIA Y ADOLESCENCIA	
<b>POLÍTICA PÚBLICA</b>	Primera Infancia	

**META DEL CUATRIENIO:**

Mantener igual a la línea de base la Anemia Nutricional en gestantes en el municipio de Pereira

**LINEA BASE**

**EVALUACIÓN 2012**

Planeado 2012	Logro 2012	EVALUACIÓN	JUSTIFICACION
0			Este indicador requiere de un estudio para obtener el dato.

**EVALUACIÓN 2013**

Planeado 2013	Logro 2013	EVALUACIÓN	JUSTIFICACION
0	0.3%	0,00%	Fuente. Reporte de IPS. Base de datos de gestantes



ALCALDÍA DE PEREIRA

PEREIRA PARA VIVIR MEJOR  
EVALUACIÓN PLAN DE DESARROLLO  
VIGENCIA 2013

SISTEMA DE GERENCIA AL PLAN DE DESARROLLO

LINEA	PEREIRA PARA VIVIR MEJOR	RESPONSABLE
PROGRAMA	PEREIRA CIUDAD PROSPERA PARA NIÑOS, NIÑAS, ADOLESCENTES Y J	Desarrollo Social
SUBPROGRAMA	PRIMERA INFANCIA INFANCIA Y ADOLESCENCIA	
POLÍTICA PÚBLICA	Juventud	

META DEL CUATRIENIO:

Poner en operación 1 Consejo Municipal de Juventud en el municipio de Pereira

LINEA BASE 1

EVALUACIÓN 2012

Planeado 2012	Logro 2012	EVALUACIÓN	JUSTIFICACION
1	0	0%	Por orden de la contraloria se suspenden las elecciones- inversión de los consejos de juventud.

EVALUACIÓN 2013

Planeado 2013	Logro 2013	EVALUACIÓN	JUSTIFICACION
1	0	0,00%	De conformidad con la ley estatutaria 16-22 del 29 de abril de 2.013 o estatuto de la ciudadanía juvenil, se unificara el día de elecciones de los consejos municipales de juventud y a la fecha el Programa presidencial Colombia joven quien es el competen





**PEREIRA PARA VIVIR MEJOR**  
**EVALUACIÓN PLAN DE DESARROLLO**  
**VIGENCIA 2013**

ALCALDÍA DE PEREIRA

**SISTEMA DE GERENCIA AL PLAN DE DESARROLLO**

<b>LÍNEA</b>	PEREIRA PARA VIVIR MEJOR	<b>RESPONSABLE</b>
<b>PROGRAMA</b>	PEREIRA CIUDAD PROSPERA PARA NIÑOS, NIÑAS, ADOLESCENTES Y J	Desarrollo Social
<b>SUBPROGRAMA</b>	PRIMERA INFANCIA INFANCIA Y ADOLESCENCIA	
<b>POLÍTICA PÚBLICA</b>	Primera Infancia	

**META DEL CUATRIENIO:**

Disminuir el número de casos de maltrato infantil en niños y niñas de 0 a 6 años a menos de 6 en el municipio de Pereira.

**LÍNEA BASE**

**EVALUACIÓN 2012**

Planeado 2012	Logro 2012	EVALUACIÓN	JUSTIFICACION
<6			El reporte de medicina legal aún no se tiene por ciclo vital (esta en proceso de actualizar información)

**EVALUACIÓN 2013**

Planeado 2013	Logro 2013	EVALUACIÓN	JUSTIFICACION
<6	34	0,00%	En informe posterior y definitivo con fecha agosto 29 de 2014 se reportaron en Pereira 34 casos de maltrato infantil en NNA entre 0 y 6 años (17 hombres y 17 mujeres) . Fuente Instituto Nacional de medicina legal y ciencias forenses - INMLCF/ Grupo Centro de Referencia sobre Violencia - GCRNV. Base: sistema de información Nacional de estadística indirecta-SINET.



ALCALDÍA DE PEREIRA

PEREIRA PARA VIVIR MEJOR  
EVALUACIÓN PLAN DE DESARROLLO  
VIGENCIA 2013

SISTEMA DE GERENCIA AL PLAN DE DESARROLLO

LÍNEA	PEREIRA PARA VIVIR MEJOR	RESPONSABLE
PROGRAMA	EDUCACION PERTINENTE Y DE CALIDAD CON COBERTURA TOTAL	Educación
SUBPROGRAMA	PEREIRA CIUDAD EDUCADORA TECNOLÓGICA Y DEL CONOCIMIENTO	
POLÍTICA PÚBLICA		

META DEL CUATRIENIO:

Articular a la línea de investigación "Historia de Pereira" para la identidad en el escenario del Paisaje Cultural Cafetero 8 redes de docentes de sociales, por núcleo de desarrollo educativo, en el municipio de Pereira

LÍNEA BASE

EVALUACIÓN 2012

Planeado 2012	Logro 2012	EVALUACIÓN	JUSTIFICACION
			La meta no fue programada para el 2012

EVALUACIÓN 2013

Planeado 2013	Logro 2013	EVALUACIÓN	JUSTIFICACION
8	0%	0,00%	



**PEREIRA PARA VIVIR MEJOR**  
**EVALUACIÓN PLAN DE DESARROLLO**  
**VIGENCIA 2013**

ALCALDÍA DE PEREIRA

**SISTEMA DE GERENCIA AL PLAN DE DESARROLLO**

<b>LINEA</b>	PEREIRA PARA VIVIR MEJOR	<b>RESPONSABLE</b>
<b>PROGRAMA</b>	PEREIRA CIUDAD PROSPERA PARA NIÑOS, NIÑAS, ADOLESCENTES Y J	Desarrollo Social
<b>SUBPROGRAMA</b>	PRIMERA INFANCIA INFANCIA Y ADOLESCENCIA	
<b>POLÍTICA PÚBLICA</b>	Primera Infancia	

**META DEL CUATRIENIO:**

Disminuir el número de casos de Abuso sexual en niños y niñas de 0 a 6 años a menos de 70 en el municipio de Pereira.

**LINEA BASE**

**EVALUACIÓN 2012**

Planeado 2012	Logro 2012	EVALUACIÓN	JUSTIFICACION
<70			El reporte de medicina legal aún no se tiene por ciclo vital (esta en proceso de actualizar información)

**EVALUACIÓN 2013**

Planeado 2013	Logro 2013	EVALUACIÓN	JUSTIFICACION
<70	121	0,00%	En informe definitivo con fecha agosto 29 de 2014 se reportaron en Pereira 121 casos de abuso sexual en NNA entre 0 y 6 años (26 hombres y 95 mujeres) . Fuente Instituto Nacional de medicina legal y ciencias forenses - INMLCF/ Grupo Centro de Referencia sobre Violencia - GCRNV. Base: sistema de información Nacional de estadística indirecta-SINET.



**PEREIRA PARA VIVIR MEJOR**  
**EVALUACIÓN PLAN DE DESARROLLO**  
**VIGENCIA 2013**

ALCALDÍA DE PEREIRA

**SISTEMA DE GERENCIA AL PLAN DE DESARROLLO**

<b>LINEA</b>	PEREIRA PARA VIVIR MEJOR	<b>RESPONSABLE</b>
<b>PROGRAMA</b>	PEREIRA CIUDAD PROSPERA PARA NIÑOS, NIÑAS, ADOLESCENTES Y J	Desarrollo Social
<b>SUBPROGRAMA</b>	PRIMERA INFANCIA INFANCIA Y ADOLESCENCIA	
<b>POLÍTICA PÚBLICA</b>	Primera Infancia	

**META DEL CUATRIENIO:**

Disminuir el número de casos de Abuso sexual en niños y niñas de 7 a 10 años a menos de 57 en el municipio de Pereira.

**LINEA BASE**      57

**EVALUACIÓN 2012**

Planeado 2012	Logro 2012	EVALUACIÓN	JUSTIFICACION
<57			El reporte de medicina legal aun no se tiene por ciclo vital (esta en proceso de actualizar información)

**EVALUACIÓN 2013**

Planeado 2013	Logro 2013	EVALUACIÓN	JUSTIFICACION
<57	133	0,00%	En informe definitivo con fecha agosto 29 de 2014 se reportaron en Pereira 133 casos de abuso sexual en NNA entre 7 y 12 años (39 hombres y 94 mujeres) . Fuente Instituto Nacional de medicina legal y ciencias forenses - INMLCF/ Grupo Centro de Referencia sobre Violencia - GCRNV. Base: sistema de información Nacional de estadística indirecta-SINET.



ALCALDÍA DE PEREIRA

PEREIRA PARA VIVIR MEJOR  
EVALUACIÓN PLAN DE DESARROLLO  
VIGENCIA 2013

SISTEMA DE GERENCIA AL PLAN DE DESARROLLO

LÍNEA	PEREIRA PARA VIVIR MEJOR	RESPONSABLE
PROGRAMA	PEREIRA CIUDAD PROSPERA PARA NIÑOS, NIÑAS, ADOLESCENTES Y J	Planeación
SUBPROGRAMA	PRIMERA INFANCIA INFANCIA Y ADOLESCENCIA	
POLÍTICA PÚBLICA	Primera Infancia	

META DEL CUATRIENIO:

Implementar un Sistema Único de Información Municipal (Sistema Único de Información) de primera infancia en el municipio de Pereira

LÍNEA BASE

EVALUACIÓN 2012

Planeado 2012	Logro 2012	EVALUACIÓN	JUSTIFICACION
1	0	0%	Conjuntamente con planeación municipal se han elaborado propuestas de sistemas de información para el ministerio de las TIC-S

EVALUACIÓN 2013

Planeado 2013	Logro 2013	EVALUACIÓN	JUSTIFICACION
1	0	0,00%	se realizó un Piloto desde el mes de octubre del año 2013 que permite implementar el Sistema de Gestión Individual SGI



**PEREIRA PARA VIVIR MEJOR**  
**EVALUACIÓN PLAN DE DESARROLLO**  
**VIGENCIA 2013**

ALCALDÍA DE PEREIRA

**SISTEMA DE GERENCIA AL PLAN DE DESARROLLO**

<b>LINEA</b>	PEREIRA PARA VIVIR MEJOR	<b>RESPONSABLE</b>
<b>PROGRAMA</b>	PEREIRA CIUDAD PROSPERA PARA NIÑOS, NIÑAS, ADOLESCENTES Y J	Desarrollo Social
<b>SUBPROGRAMA</b>	PRIMERA INFANCIA INFANCIA Y ADOLESCENCIA	
<b>POLÍTICA PÚBLICA</b>	Primera Infancia	

**META DEL CUATRIENIO:**

Disminuir el número de casos de Abuso sexual a menos de 248 niños, niñas y adolescentes en el municipio de Pereira

**LINEA BASE**      248

**EVALUACIÓN 2012**

Planeado 2012	Logro 2012	EVALUACIÓN	JUSTIFICACION
<b>&lt;248</b>	<b>256</b>	<b>0%</b>	Reporte de medicina legal

**EVALUACIÓN 2013**

Planeado 2013	Logro 2013	EVALUACIÓN	JUSTIFICACION
<b>&lt;248</b>	<b>340</b>	<b>0,00%</b>	En informe definitivo con fecha agosto 29 de 2014 se reportaron en Pereira 340 casos de abuso sexual (73 hombres y 267 mujeres) . Fuente Instituto Nacional de medicina legal y ciencias forenses - INMLCF/ Grupo Centro de Referencia sobre Violencia - GCRNV. Base: sistema de información Nacional de estadística indirecta-SINET.



ALCALDÍA DE PEREIRA

**PEREIRA PARA VIVIR MEJOR**  
**EVALUACIÓN PLAN DE DESARROLLO**  
**VIGENCIA 2013**

**SISTEMA DE GERENCIA AL PLAN DE DESARROLLO**

<b>LINEA</b>	PEREIRA PARA VIVIR MEJOR	<b>RESPONSABLE</b>
<b>PROGRAMA</b>	PEREIRA CIUDAD PROSPERA PARA NIÑOS, NIÑAS, ADOLESCENTES Y J	Salud
<b>SUBPROGRAMA</b>	PRIMERA INFANCIA INFANCIA Y ADOLESCENCIA	
<b>POLÍTICA PÚBLICA</b>	Primera Infancia	

**META DEL CUATRIENIO:**

Disminuir a 25,4% de Desnutrición crónica en menores de 10 años en el municipio de Pereira.

**LINEA BASE** 0,3209

**EVALUACIÓN 2012**

Planeado 2012	Logro 2012	EVALUACIÓN	JUSTIFICACION
<b>0.274</b>			Requiere encuesta de hogares

**EVALUACIÓN 2013**

Planeado 2013	Logro 2013	EVALUACIÓN	JUSTIFICACION
<b>27.4%</b>	<b>32.1%</b>	<b>0,00%</b>	meta 2015 reducir la desnutrición crónica a 24,6, la línea de base según investigación 2011 : 32.1 se toma este dato y llegar al 28.7 De acuerdo a la investigación realizada por la secretaria de salud en el 2011 se actualizó la línea base.



ALCALDÍA DE PEREIRA

**PEREIRA PARA VIVIR MEJOR**  
**EVALUACIÓN PLAN DE DESARROLLO**  
**VIGENCIA 2013**

**SISTEMA DE GERENCIA AL PLAN DE DESARROLLO**

<b>LINEA</b>	PEREIRA PARA VIVIR MEJOR	<b>RESPONSABLE</b>
<b>PROGRAMA</b>	EDUCACION PERTINENTE Y DE CALIDAD CON COBERTURA TOTAL	Educación
<b>SUBPROGRAMA</b>	ACCESO COBERTURA E INCLUSIÓN	
<b>POLÍTICA PÚBLICA</b>		

**META DEL CUATRIENIO:**

Formular e implementar Un plan maestro de equipamientos educativos en el municipio de Pereira

**LINEA BASE**

**EVALUACIÓN 2012**

Planeado 2012	Logro 2012	EVALUACIÓN	JUSTIFICACION
			La meta no se programó para el 2012.

**EVALUACIÓN 2013**

Planeado 2013	Logro 2013	EVALUACIÓN	JUSTIFICACION
<b>1</b>	<b>0</b>	<b>0,00%</b>	Convenio 346 del 2011, suscrito entre el Ministerio de Educación Nacional con la Universidad Nacional de Colombia, sede Manizales, para el levantamiento del inventario de infraestructura educativa. Se trata de recuperar el resultado de este convenio.





**PEREIRA PARA VIVIR MEJOR**  
**EVALUACIÓN PLAN DE DESARROLLO**  
**VIGENCIA 2013**

ALCALDÍA DE PEREIRA

**SISTEMA DE GERENCIA AL PLAN DE DESARROLLO**

<b>LINEA</b>	PEREIRA PARA VIVIR MEJOR	<b>RESPONSABLE</b>
<b>PROGRAMA</b>	PEREIRA CIUDAD PROSPERA PARA NIÑOS, NIÑAS, ADOLESCENTES Y J	Desarrollo Social
<b>SUBPROGRAMA</b>	PRIMERA INFANCIA INFANCIA Y ADOLESCENCIA	
<b>POLÍTICA PÚBLICA</b>	Primera Infancia	

**META DEL CUATRIENIO:**

Disminuir el número de casos de Abuso sexual de adolescentes de 11 a 13 años a menos de 54 en el municipio de Pereira

**LINEA BASE**      54

**EVALUACIÓN 2012**

Planeado 2012	Logro 2012	EVALUACIÓN	JUSTIFICACION
<b>&lt;54</b>			El reporte de medicina legal aun no se tiene por ciclo vital (esta en proceso de actualizar información)

**EVALUACIÓN 2013**

Planeado 2013	Logro 2013	EVALUACIÓN	JUSTIFICACION
<b>&lt;54</b>	<b>86</b>	<b>0,00%</b>	En informe posterior y definitivo con fecha agosto 29 de 2014 se reportaron en Pereira 86 casos de abuso sexual en NNA entre 13 y 17 años (8 hombres y 78 mujeres) . Fuente Instituto Nacional de medicina legal y ciencias forenses - INMLCF/ Grupo Centro de Referencia sobre Violencia - GCRNV. Base: sistema de información Nacional de estadística indirecta-SINET.



ALCALDÍA DE PEREIRA

**PEREIRA PARA VIVIR MEJOR**  
**EVALUACIÓN PLAN DE DESARROLLO**  
**VIGENCIA 2013**

**SISTEMA DE GERENCIA AL PLAN DE DESARROLLO**

<b>LINEA</b>	PEREIRA PARA VIVIR MEJOR	<b>RESPONSABLE</b>
<b>PROGRAMA</b>	PEREIRA CIUDAD PROSPERA PARA NIÑOS, NIÑAS, ADOLESCENTES Y J	Salud
<b>SUBPROGRAMA</b>	PRIMERA INFANCIA INFANCIA Y ADOLESCENCIA	
<b>POLÍTICA PÚBLICA</b>	Primera Infancia	

**META DEL CUATRIENIO:**

Disminuir a 28% de Desnutrición crónica en menores de 5 años en el municipio de Pereira.

**LINEA BASE** 0,3540

**EVALUACIÓN 2012**

Planeado 2012	Logro 2012	EVALUACIÓN	JUSTIFICACION
<b>29.9%</b>			Requiere encuesta de hogares

**EVALUACIÓN 2013**

Planeado 2013	Logro 2013	EVALUACIÓN	JUSTIFICACION
<b>29,9%</b>	<b>35.7%</b>	<b>0,00%</b>	Desnutrición crónica en menores de 5 años, la meta a 2015 es reducirla a 33.5; dado que la investigación 2011 dió como dato 35.7. se toma este dato



ALCALDÍA DE PEREIRA

**PEREIRA PARA VIVIR MEJOR**  
**EVALUACIÓN PLAN DE DESARROLLO**  
**VIGENCIA 2013**

**SISTEMA DE GERENCIA AL PLAN DE DESARROLLO**

<b>LINEA</b>	PEREIRA PARA VIVIR MEJOR	<b>RESPONSABLE</b>
<b>PROGRAMA</b>	PEREIRA CIUDAD PROSPERA PARA NIÑOS, NIÑAS, ADOLESCENTES Y J	Deportes
<b>SUBPROGRAMA</b>	JUVENTUD	
<b>POLÍTICA PÚBLICA</b>	Juventud	

**META DEL CUATRIENIO:**

Desarrollar 4 olimpiadas juveniles municipales.

**LINEA BASE**

**EVALUACIÓN 2012**

Planeado 2012	Logro 2012	EVALUACIÓN	JUSTIFICACION
1	0	0%	

**EVALUACIÓN 2013**

Planeado 2013	Logro 2013	EVALUACIÓN	JUSTIFICACION
2	0	0,00%	



ALCALDÍA DE PEREIRA

**PEREIRA PARA VIVIR MEJOR**  
**EVALUACIÓN PLAN DE DESARROLLO**  
**VIGENCIA 2013**

**SISTEMA DE GERENCIA AL PLAN DE DESARROLLO**

<b>LINEA</b>	PEREIRA PARA VIVIR MEJOR	<b>RESPONSABLE</b>
<b>PROGRAMA</b>	CULTURA PARA LA MEMORIA Y LA CREACION	Cultura
<b>SUBPROGRAMA</b>	FORTALECIMIENTO DEL SISTEMA CULTURAL	
<b>POLÍTICA PÚBLICA</b>		

**META DEL CUATRIENIO:**

Mejorar en el Ranking del estudio general de medios de la Emisora < 17 del municipio de Pereira

**LINEA BASE**      17

**EVALUACIÓN 2012**

Planeado 2012	Logro 2012	EVALUACIÓN	JUSTIFICACION
17	16	100%	Según la ultima medición que reporta la emisora.

**EVALUACIÓN 2013**

Planeado 2013	Logro 2013	EVALUACIÓN	JUSTIFICACION
17	18	0,00%	En el último informe del ECAR de 2013 nos ubicamos en el puesto numero 18. Las evidencias reposan en Planeación del Instituto y/o en la emisora cultural.



ALCALDÍA DE PEREIRA

PEREIRA PARA VIVIR MEJOR  
EVALUACIÓN PLAN DE DESARROLLO  
VIGENCIA 2013

SISTEMA DE GERENCIA AL PLAN DE DESARROLLO

LINEA	PEREIRA PARA VIVIR MEJOR	RESPONSABLE
PROGRAMA	SALUD PUBLICA PARA VIVIR MEJOR	Salud
SUBPROGRAMA	PARTICIPAR UN COM PROM ISO DE TODOS	
POLÍTICA PÚBLICA		

META DEL CUATRIENIO:

Disminuir en el 10% de las familias intervenidas por la estrategia ENFASYS los factores de riesgo detectados en los ambientes físico, cognoscitivo, psicológico y social en el municipio de Pereira

LINEA BASE 0,037

EVALUACIÓN 2012

Planeado 2012	Logro 2012	EVALUACIÓN	JUSTIFICACION
			La metas no se programó para el 2012, pero se atendieron 3.750 familias con acciones de promoción y prevención que disminuyan los factores de riesgo. Se cumplió con el 25% programado para la presente vigencia de linea base 15.000 familiasCon respect

EVALUACIÓN 2013

Planeado 2013	Logro 2013	EVALUACIÓN	JUSTIFICACION
2%	25%	0,00%	Se atendieron 3.961 familias de 15.000 con acciones de promocion y prevención con el fin de disminuir los factores de riesgo lo que corresponde a un 25%. Dato con corte al 30 de diciembre del 2013



ALCALDÍA DE PEREIRA

**PEREIRA PARA VIVIR MEJOR**  
**EVALUACIÓN PLAN DE DESARROLLO**  
**VIGENCIA 2013**

**SISTEMA DE GERENCIA AL PLAN DE DESARROLLO**

<b>LINEA</b>	PEREIRA PARA VIVIR MEJOR	<b>RESPONSABLE</b>
<b>PROGRAMA</b>	SALUD PUBLICA PARA VIVIR MEJOR	Salud
<b>SUBPROGRAMA</b>	PEREIRA EN ALIANZA POR LA MUJER Y LA INFANCIA	
<b>POLÍTICA PÚBLICA</b>		

**META DEL CUATRIENIO:**

Disminuir la tasa de mortalidad perinatal a 9 por 1.000 nacidos vivos en la población del municipio de Pereira.

**LINEA BASE**      9,1

**EVALUACIÓN 2012**

Planeado 2012	Logro 2012	EVALUACIÓN	JUSTIFICACION
<b>9.1</b>	<b>8.4</b>	<b>100%</b>	La tasa de mortalidad disminuyó a 8.4 x 1000 nacidos vivos, se presentaron 57 muertes fuente Sivigila.

**EVALUACIÓN 2013**

Planeado 2013	Logro 2013	EVALUACIÓN	JUSTIFICACION
<b>9,1</b>	<b>11,1</b>	<b>0,00%</b>	Correponden a 77 casos. Aumentó la tasa con respecto a la vigencia anterior. Dato con corte al 22 de diciembre del 2013.



ALCALDÍA DE PEREIRA

**PEREIRA PARA VIVIR MEJOR**  
**EVALUACIÓN PLAN DE DESARROLLO**  
**VIGENCIA 2013**

**SISTEMA DE GERENCIA AL PLAN DE DESARROLLO**

<b>LINEA</b>	PEREIRA PARA VIVIR MEJOR	<b>RESPONSABLE</b>
<b>PROGRAMA</b>	PEREIRA CIUDAD PROSPERA PARA NIÑOS, NIÑAS, ADOLESCENTES Y J	Salud
<b>SUBPROGRAMA</b>	PRIMERA INFANCIA INFANCIA Y ADOLESCENCIA	
<b>POLÍTICA PÚBLICA</b>		

**META DEL CUATRIENIO:**

Disminuir a 3,7 por 1000 nacidos vivos de sífilis congénita en el municipio de Pereira

**LINEA BASE** 0,04

**EVALUACIÓN 2012**

Planeado 2012	Logro 2012	EVALUACIÓN	JUSTIFICACION
<b>0.04</b>	<b>0.034</b>	<b>100%</b>	Disminuyó la tasa a 3.4 frente a la línea actual

**EVALUACIÓN 2013**

Planeado 2013	Logro 2013	EVALUACIÓN	JUSTIFICACION
<b>3,9</b>	<b>4,0</b>	<b>0,00%</b>	Fuente: SIVIGILA. 28 casos de sífilis congénita, se discrimina de la siguiente manera: 10 casos con habitantes de calle sin controles prenatales, 2 casos con consumidoras de SPA sin controles prenatales y 10 gestantes con diagnóstico en el parto, y 6 usu



ALCALDÍA DE PEREIRA

**PEREIRA PARA VIVIR MEJOR**  
**EVALUACIÓN PLAN DE DESARROLLO**  
**VIGENCIA 2013**

**SISTEMA DE GERENCIA AL PLAN DE DESARROLLO**

<b>LINEA</b>	PEREIRA PARA VIVIR MEJOR	<b>RESPONSABLE</b>
<b>PROGRAMA</b>	SALUD PUBLICA PARA VIVIR MEJOR	Salud
<b>SUBPROGRAMA</b>	PEREIRA EN ALIANZA POR LA MUJER Y LA INFANCIA	
<b>POLÍTICA PÚBLICA</b>		

**META DEL CUATRIENIO:**

Disminuir a 3.7 por 1000 nacidos vivos la tasa de sífilis congénita en la población del municipio de Pereira

**LINEA BASE**

**EVALUACIÓN 2012**

Planeado 2012	Logro 2012	EVALUACIÓN	JUSTIFICACION
4	4.1	0%	a tasa es 4.1 * 1000. Nacidos Vivos. El aumento de la tasa se generó debido a que a través del programa de salud y sexual y reproductiva mediante las visitas de asistencia técnica se fortalece la búsqueda activa en IPS por medio del laboratorio y se rea

**EVALUACIÓN 2013**

Planeado 2013	Logro 2013	EVALUACIÓN	JUSTIFICACION
3,9	4,0	0,00%	Corresponden a 28 casos confirmados por COVE (Comité de Vigilancia Epidemiológica) donde se analiza la situación de los eventos de interés de salud pública del municipio de Pereira.





ALCALDÍA DE PEREIRA

**PEREIRA PARA VIVIR MEJOR**  
**EVALUACIÓN PLAN DE DESARROLLO**  
**VIGENCIA 2013**

**SISTEMA DE GERENCIA AL PLAN DE DESARROLLO**

<b>LINEA</b>	PEREIRA PARA VIVIR MEJOR	<b>RESPONSABLE</b>
<b>PROGRAMA</b>	PEREIRA CIUDAD PROSPERA PARA NIÑOS, NIÑAS, ADOLESCENTES Y J	Desarrollo Social
<b>SUBPROGRAMA</b>	CENTRO ESPECIALIZADO CREEM E	
<b>POLÍTICA PÚBLICA</b>	Primera Infancia	

**META DEL CUATRIENIO:**

Disminuir en un 5,68% los adolescentes privados de la libertad en el municipio de Pereira.

**LINEA BASE**      0,15

**EVALUACIÓN 2012**

Planeado 2012	Logro 2012	EVALUACIÓN	JUSTIFICACION
<b>0.1068</b>	<b>0.146</b>	<b>0%</b>	De 1042 adolescentes que fueron procesados, 243 fueron privados de la libertad $152/1042 \times 100 = 14,6\%$

**EVALUACIÓN 2013**

Planeado 2013	Logro 2013	EVALUACIÓN	JUSTIFICACION
<b>9,68%</b>	<b>17,52%</b>	<b>0,00%</b>	A diciembre 31 de 2.013 fueron procesados por sistema de responsabilidad penal en el Departamento de Risaralda 1495; de los cuales 262 fueron privados de la libertad $262/1495 \times 100 = 17.52\%$ Por lo tanto no se ha cumplido con la meta prevista para el 2013



ALCALDÍA DE PEREIRA

PEREIRA PARA VIVIR MEJOR  
EVALUACIÓN PLAN DE DESARROLLO  
VIGENCIA 2013

SISTEMA DE GERENCIA AL PLAN DE DESARROLLO

LINEA	PEREIRA PARA VIVIR MEJOR	RESPONSABLE
PROGRAMA	MI CIUDAD SOMOS TODOS	Planeación
SUBPROGRAMA	DISCAPACIDAD	
POLÍTICA PÚBLICA	Discapacidad	

META DEL CUATRIENIO:

Generar 1 Proceso de inclusión laboral y emprendimiento para personas en situación de discapacidad, sus familias o cuidadores en el municipio de Pereira.

LINEA BASE

EVALUACIÓN 2012

Planeado 2012	Logro 2012	EVALUACIÓN	JUSTIFICACION
1			

EVALUACIÓN 2013

Planeado 2013	Logro 2013	EVALUACIÓN	JUSTIFICACION
1	0	0,00%	Las acciones diferenciadoras se programarán a partir del año 2014, en virtud a los acuerdos de articulación logrados entre las secretarías de Planeación y Desarrollo Social.



ALCALDÍA DE PEREIRA

**PEREIRA PARA VIVIR MEJOR**  
**EVALUACIÓN PLAN DE DESARROLLO**  
**VIGENCIA 2013**

**SISTEMA DE GERENCIA AL PLAN DE DESARROLLO**

<b>LINEA</b>	PEREIRA PARA VIVIR MEJOR	<b>RESPONSABLE</b>
<b>PROGRAMA</b>	SALUD PUBLICA PARA VIVIR MEJOR	Salud
<b>SUBPROGRAMA</b>	PEREIRA EN ALIANZA POR LA MUJER Y LA INFANCIA	
<b>POLÍTICA PÚBLICA</b>		

**META DEL CUATRIENIO:**

Mantener por debajo de 7 la tasa de mortalidad por VIH - SIDA en población general en el municipio de Pereira.

**LINEA BASE**

**EVALUACIÓN 2012**

Planeado 2012	Logro 2012	EVALUACIÓN	JUSTIFICACION
7	8.9	0%	La tasa de mortalidad aumentó se presentaron 23 muertes fuente RUAF -nd

**EVALUACIÓN 2013**

Planeado 2013	Logro 2013	EVALUACIÓN	JUSTIFICACION
7	11,6	0,00%	Fuente: RUAF Corresponde a 54 casos reportados. Se observa un aumento con respecto a la vigencia 2012 (9.3 x 100.000 habitantes). El programa de salud sexual y reproductiva fortalecerá los mecanismos de vigilancia a la adherencia de protocolos de atención. Dato con corte al 22 de diciembre del 2013.



ALCALDÍA DE PEREIRA

**PEREIRA PARA VIVIR MEJOR**  
**EVALUACIÓN PLAN DE DESARROLLO**  
**VIGENCIA 2013**

**SISTEMA DE GERENCIA AL PLAN DE DESARROLLO**

<b>LINEA</b>	PEREIRA PARA VIVIR MEJOR	<b>RESPONSABLE</b>
<b>PROGRAMA</b>	SOY LO QUE ME ALIMENTAS	Planeación
<b>SUBPROGRAMA</b>	ALIMENTACIÓN Y NUTRICIÓN	
<b>POLÍTICA PÚBLICA</b>	Seguridad Alimentaria	

**META DEL CUATRIENIO:**

Implementar en un 50% el sistema de seguimiento, monitoreo y evaluación de la política pública de seguridad y soberanía alimentaria en el municipio de Pereira.

**LINEA BASE**

**EVALUACIÓN 2012**

Planeado 2012	Logro 2012	EVALUACIÓN	JUSTIFICACION
<b>0.2</b>	<b>0</b>	<b>0%</b>	Este sistema hará parte del observatorio de Políticas Publicas.

**EVALUACIÓN 2013**

Planeado 2013	Logro 2013	EVALUACIÓN	JUSTIFICACION
<b>30%</b>	<b>0</b>	<b>0,00%</b>	Se realizó un pilotaje de un sistema de información para el seguimiento de las políticas Públicas .



ALCALDÍA DE PEREIRA

**PEREIRA PARA VIVIR MEJOR**  
**EVALUACIÓN PLAN DE DESARROLLO**  
**VIGENCIA 2013**

**SISTEMA DE GERENCIA AL PLAN DE DESARROLLO**

<b>LINEA</b>	PEREIRA PARA VIVIR MEJOR	<b>RESPONSABLE</b>
<b>PROGRAMA</b>	MI CIUDAD SOMOS TODOS	Planeación
<b>SUBPROGRAMA</b>	AFRODESCENDIENTES	
<b>POLÍTICA PÚBLICA</b>	Afrodescendientes	

**META DEL CUATRIENIO:**

Desarrollar Un Programa de inclusión laboral y emprendimiento empresarial para la población afrodescendiente del municipio de Pereira

**LINEA BASE**

**EVALUACIÓN 2012**

Planeado 2012	Logro 2012	EVALUACIÓN	JUSTIFICACION
1	1	100%	El Municipio cuenta con un programa de inclusión laboral integral para la población, donde tienen acceso sin restricciones los grupos poblacionales (Afrodescendiente, Desplazados, Indígenas, reinsertados, etc).

**EVALUACIÓN 2013**

Planeado 2013	Logro 2013	EVALUACIÓN	JUSTIFICACION
1	0	0,00%	Las acciones diferenciadoras se programarán a partir del año 2014, en virtud a los acuerdos de articulación logrados entre las secretarías de Planeación y Desarrollo Social.



ALCALDÍA DE PEREIRA

**PEREIRA PARA VIVIR MEJOR**  
**EVALUACIÓN PLAN DE DESARROLLO**  
**VIGENCIA 2013**

**SISTEMA DE GERENCIA AL PLAN DE DESARROLLO**

<b>LINEA</b>	PEREIRA PARA VIVIR MEJOR	<b>RESPONSABLE</b>
<b>PROGRAMA</b>	COM PROM ETIDOS CON LA SEGURIDAD Y LA CONVIVENCIA	Gobierno
<b>SUBPROGRAMA</b>	SEGURIDAD Y CONVIVENCIA CIUDADANA	
<b>POLÍTICA PÚBLICA</b>		

**META DEL CUATRIENIO:**

Disminuir a 260 la tasa de lesiones personales en el municipio de Pereira.

**LINEA BASE**      271

**EVALUACIÓN 2012**

Planeado 2012	Logro 2012	EVALUACIÓN	JUSTIFICACION
271	270	100%	Según datos estadísticos al mes de Diciembre en Consejo de Seguridad

**EVALUACIÓN 2013**

Planeado 2013	Logro 2013	EVALUACIÓN	JUSTIFICACION
<265	358	0,00%	Durante la vigencia del 2013 se presentaron 1662 lesiones personales en la ciudad de Pereira, para una población de 464.9719 habitantes según DANE. Datos estadísticos de medicina legal, Policía Metropolitana de Pereira.



ALCALDÍA DE PEREIRA

**PEREIRA PARA VIVIR MEJOR**  
**EVALUACIÓN PLAN DE DESARROLLO**  
**VIGENCIA 2013**

**SISTEMA DE GERENCIA AL PLAN DE DESARROLLO**

<b>LINEA</b>	PEREIRA PARA VIVIR MEJOR	<b>RESPONSABLE</b>
<b>PROGRAMA</b>	COMPROMETIDOS CON LA SEGURIDAD Y LA CONVIVENCIA	Gobierno
<b>SUBPROGRAMA</b>	SEGURIDAD Y CONVIVENCIA CIUDADANA	
<b>POLÍTICA PÚBLICA</b>		

**META DEL CUATRIENIO:**

Crear un juzgado móvil, una comisaria de familia móvil y una inspección móvil en el municipio de Pereira.

**LINEA BASE**

**EVALUACIÓN 2012**

Planeado 2012	Logro 2012	EVALUACIÓN	JUSTIFICACION
			La meta no fue programada para el año 2012

**EVALUACIÓN 2013**

Planeado 2013	Logro 2013	EVALUACIÓN	JUSTIFICACION
<b>1</b>	<b>0</b>	<b>0,00%</b>	Fue declarado desierto el proceso N° 178 del 2013 de Selección Abreviada de Menor Cuantía (Ley 1150 de 2007) por que no se presentó ningún proponente. <a href="https://www.contratos.gov.co/consultas/resultadoListadoProcesos.jspx">https://www.contratos.gov.co/consultas/resultadoListadoProcesos.jspx</a>



ALCALDÍA DE PEREIRA

PEREIRA PARA VIVIR MEJOR  
EVALUACIÓN PLAN DE DESARROLLO  
VIGENCIA 2013

SISTEMA DE GERENCIA AL PLAN DE DESARROLLO

LINEA	PEREIRA PARA VIVIR MEJOR	RESPONSABLE
PROGRAMA	PEREIRA CIUDAD PROSPERA PARA NIÑOS, NIÑAS, ADOLESCENTES Y J	Desarrollo Social
SUBPROGRAMA	JUVENTUD	
POLÍTICA PÚBLICA	Juventud	

META DEL CUATRIENIO:

Apoyar el Fortalecimiento del Consejo Municipal de Juventud en el municipio de Pereira.

LINEA BASE

EVALUACIÓN 2012

Planeado 2012	Logro 2012	EVALUACIÓN	JUSTIFICACION
1	0	0%	Por orden de la contraloria se suspenden las elecciones- inversión de los consejos de juventud.

EVALUACIÓN 2013

Planeado 2013	Logro 2013	EVALUACIÓN	JUSTIFICACION
1	0	0,00%	De conformidad con la ley estatutaria 16-22 del 29 de abril de 2013 o estatuto de la ciudadanía juvenil, se unificara el día de elecciones de los consejos municipales de juventud y a la fecha el Programa presidencial Colombia joven quien es el competen





ALCALDÍA DE PEREIRA

PEREIRA PARA VIVIR MEJOR  
EVALUACIÓN PLAN DE DESARROLLO  
VIGENCIA 2013

SISTEMA DE GERENCIA AL PLAN DE DESARROLLO

LINEA	PEREIRA PARA VIVIR MEJOR	RESPONSABLE
PROGRAMA	COM PROM ETIDOS CON LA SEGURIDAD Y LA CONVIVENCIA	Gobierno
SUBPROGRAMA	SEGURIDAD Y CONVIVENCIA CIUDADANA	
POLÍTICA PÚBLICA		

META DEL CUATRIENIO:

Disminuir a 600 la tasa de hurtos en el municipio de Pereira.

LINEA BASE 615

EVALUACIÓN 2012

Planeado 2012	Logro 2012	EVALUACIÓN	JUSTIFICACION
615	612	100%	Según datos estadísticos al mes de Diciembre en Consejo de Seguridad

EVALUACIÓN 2013

Planeado 2013	Logro 2013	EVALUACIÓN	JUSTIFICACION
<610	704	0,00%	Datos estadísticos de medicina legal, Policía Metropolitana de Pereira. Durante la vigencia del 2013 se presentaron 3272 Hurtos en la ciudad de Pereira, para una población de 464.9719 habitantes según DANE.



ALCALDÍA DE PEREIRA

**PEREIRA PARA VIVIR MEJOR**  
**EVALUACIÓN PLAN DE DESARROLLO**  
**VIGENCIA 2013**

**SISTEMA DE GERENCIA AL PLAN DE DESARROLLO**

LINEA	PEREIRA PARA VIVIR MEJOR	RESPONSABLE
PROGRAMA	EDUCACION PERTINENTE Y DE CALIDAD CON COBERTURA TOTAL	Educación
SUBPROGRAMA	EDUCACIÓN CON CALIDAD Y PERTINENCIA	
POLÍTICA PÚBLICA		

**META DEL CUATRIENIO:**

crear un Fondo para la Financiación y Desarrollo de la Calidad de la Educación.

LINEA BASE

**EVALUACIÓN 2012**

Planeado 2012	Logro 2012	EVALUACIÓN	JUSTIFICACION
1	0	0%	

**EVALUACIÓN 2013**

Planeado 2013	Logro 2013	EVALUACIÓN	JUSTIFICACION
1	0	0,00%	



ALCALDÍA DE PEREIRA

PEREIRA PARA VIVIR MEJOR  
EVALUACIÓN PLAN DE DESARROLLO  
VIGENCIA 2013

SISTEMA DE GERENCIA AL PLAN DE DESARROLLO

LÍNEA	PEREIRA PARA VIVIR MEJOR	RESPONSABLE
PROGRAMA	PEREIRA CIUDAD PROSPERA PARA NIÑOS, NIÑAS, ADOLESCENTES Y J	Educación
SUBPROGRAMA	JUVENTUD	
POLÍTICA PÚBLICA	Discapacidad	

META DEL CUATRIENIO:

Formar el 60% de los docentes para detección de factores de riesgo para deserción. en juventud del municipio de Pereira

LÍNEA BASE

EVALUACIÓN 2012

Planeado 2012	Logro 2012	EVALUACIÓN	JUSTIFICACION
0.3	0	0%	

EVALUACIÓN 2013

Planeado 2013	Logro 2013	EVALUACIÓN	JUSTIFICACION
40%	0	0,00%	Sin cumplir



ALCALDÍA DE PEREIRA

**PEREIRA PARA VIVIR MEJOR**  
**EVALUACIÓN PLAN DE DESARROLLO**  
**VIGENCIA 2013**

**SISTEMA DE GERENCIA AL PLAN DE DESARROLLO**

<b>LINEA</b>	PEREIRA PARA VIVIR MEJOR	<b>RESPONSABLE</b>
<b>PROGRAMA</b>	EDUCACION PERTINENTE Y DE CALIDAD CON COBERTURA TOTAL	Educación
<b>SUBPROGRAMA</b>	TRANSFORMACION DEL SISTEMA EDUCATIVO MUNICIPAL	
<b>POLÍTICA PÚBLICA</b>		

**META DEL CUATRIENIO:**

Implementar un programa de modernización para la transformación y transparencia de la Secretaria de Educación SEM del municipio de Pereira

**LINEA BASE**

**EVALUACIÓN 2012**

Planeado 2012	Logro 2012	EVALUACIÓN	JUSTIFICACION
1	0	0%	<ul style="list-style-type: none"> <li>En coordinación con el Ministerio de Educación Nacional, se avanzó en el proceso de armonización de procedimientos, cuyo resultado final será una estructura de la SEM más eficiente y racional, de mayor articulación con el MEN y de mejor capacidad para g</li> </ul>

**EVALUACIÓN 2013**

Planeado 2013	Logro 2013	EVALUACIÓN	JUSTIFICACION
1	0	0,00%	Se avanza con el Ministerio de Educación Nacional en el programa de modernización.



ALCALDÍA DE PEREIRA

**PEREIRA PARA VIVIR MEJOR**  
**EVALUACIÓN PLAN DE DESARROLLO**  
**VIGENCIA 2013**

**SISTEMA DE GERENCIA AL PLAN DE DESARROLLO**

<b>LINEA</b>	PEREIRA PARA VIVIR MEJOR	<b>RESPONSABLE</b>
<b>PROGRAMA</b>	MI CIUDAD SOMOS TODOS	Planeación
<b>SUBPROGRAMA</b>	INDIGENAS	
<b>POLÍTICA PÚBLICA</b>	Indígenas	

**META DEL CUATRIENIO:**

Vincular el 20% de la población indígena a procesos de inclusión laboral y emprendimiento empresarial en el municipio de Pereira.

**LINEA BASE**

**EVALUACIÓN 2012**

Planeado 2012	Logro 2012	EVALUACIÓN	JUSTIFICACION
5%			Un sistema de registro que se encuentra en diseño, permitirá la evaluación de las metas de grupos poblacionales

**EVALUACIÓN 2013**

Planeado 2013	Logro 2013	EVALUACIÓN	JUSTIFICACION
10%	0	0,00%	



ALCALDÍA DE PEREIRA

PEREIRA PARA VIVIR MEJOR  
EVALUACIÓN PLAN DE DESARROLLO  
VIGENCIA 2013

SISTEMA DE GERENCIA AL PLAN DE DESARROLLO

LÍNEA	PEREIRA PARA VIVIR MEJOR	RESPONSABLE
PROGRAMA	PEREIRA CIUDAD PROSPERA PARA NIÑOS, NIÑAS, ADOLESCENTES Y J	Educación
SUBPROGRAMA	PRIMERA INFANCIA INFANCIA Y ADOLESCENCIA	
POLÍTICA PÚBLICA	Discapacidad	

META DEL CUATRIENIO:

Aumentar en un 30% el número de instituciones educativas con Índice global de inclusión educativa superior a 2 en el municipio de Pereira

LÍNEA BASE

EVALUACIÓN 2012

Planeado 2012	Logro 2012	EVALUACIÓN	JUSTIFICACION
Ala línea b	0	0%	

EVALUACIÓN 2013

Planeado 2013	Logro 2013	EVALUACIÓN	JUSTIFICACION
10%	0%	0,00%	Para obtener el Índice de Inclusión se utiliza un cuestionario estructurado desde las cuatro áreas de gestión: dirección, administrativa, académica y comunidad. El cuestionario se compone por descriptores que orientan la evaluación del proceso y sus componentes



ALCALDÍA DE PEREIRA

PEREIRA PARA VIVIR MEJOR  
EVALUACIÓN PLAN DE DESARROLLO  
VIGENCIA 2013

SISTEMA DE GERENCIA AL PLAN DE DESARROLLO

LINEA	PEREIRA PARA VIVIR MEJOR	RESPONSABLE
PROGRAMA	SALUD PUBLICA PARA VIVIR MEJOR	Salud
SUBPROGRAMA	PEREIRA VIVE SALUDABLE	
POLÍTICA PÚBLICA		

META DEL CUATRIENIO:

elaborara un Diagnóstico de la Salud Mental de la población en el municipio de Pereira.

LINEA BASE

EVALUACIÓN 2012

Planeado 2012	Logro 2012	EVALUACIÓN	JUSTIFICACION
			La meta no fue programada para el 2012

EVALUACIÓN 2013

Planeado 2013	Logro 2013	EVALUACIÓN	JUSTIFICACION
1	0	0,00%	Se tiene programado para la vigencia 2014 mediante un contrato realizar el diagnostico de salud mental del municipio de Pereira



ALCALDÍA DE PEREIRA

**PEREIRA PARA VIVIR MEJOR**  
**EVALUACIÓN PLAN DE DESARROLLO**  
**VIGENCIA 2013**

**SISTEMA DE GERENCIA AL PLAN DE DESARROLLO**

<b>LINEA</b>	PEREIRA PARA VIVIR MEJOR	<b>RESPONSABLE</b>
<b>PROGRAMA</b>	PEREIRA CIUDAD PROSPERA PARA NIÑOS, NIÑAS, ADOLESCENTES Y J	Educación
<b>SUBPROGRAMA</b>	PRIMERA INFANCIA INFANCIA Y ADOLESCENCIA	
<b>POLÍTICA PÚBLICA</b>	Primera Infancia	

**META DEL CUATRIENIO:**

Reducir por debajo de 3,4% la Tasa de deserción escolar interanual de transición a grado once en el municipio de Pereira

**LINEA BASE**      0,034

**EVALUACIÓN 2012**

Planeado 2012	Logro 2012	EVALUACIÓN	JUSTIFICACION
<0.034%	0.00545	0%	

**EVALUACIÓN 2013**

Planeado 2013	Logro 2013	EVALUACIÓN	JUSTIFICACION
<3,4%	5,18%	0,00%	Calculo Preliminar Abril 30- Noviembre 30 2013 SIMAT. (3859/74.444).Fuente: Dirección de Cobertura. Secretaría de Educación. Metadatos. Esta tasa es menor que la del 2012.





**PEREIRA PARA VIVIR MEJOR**  
**EVALUACIÓN PLAN DE DESARROLLO**  
**VIGENCIA 2013**

ALCALDÍA DE PEREIRA

**SISTEMA DE GERENCIA AL PLAN DE DESARROLLO**

<b>LINEA</b>	PEREIRA PARA VIVIR MEJOR	<b>RESPONSABLE</b>
<b>PROGRAMA</b>	PEREIRA CIUDAD PROSPERA PARA NIÑOS, NIÑAS, ADOLESCENTES Y J	Educación
<b>SUBPROGRAMA</b>	PRIMERA INFANCIA INFANCIA Y ADOLESCENCIA	
<b>POLÍTICA PÚBLICA</b>	Primera Infancia	

**META DEL CUATRIENIO:**

Disminuir en 3 puntos la Tasa de repitencia en educación básica primaria en el municipio de Pereira

**LINEA BASE** 0,0535

**EVALUACIÓN 2012**

Planeado 2012	Logro 2012	EVALUACIÓN	JUSTIFICACION
<b>0.0535</b>	<b>0.0535</b>	<b>0%</b>	SIMAT.

**EVALUACIÓN 2013**

Planeado 2013	Logro 2013	EVALUACIÓN	JUSTIFICACION
<b>4,35%</b>	<b>4,84%</b>	<b>0,00%</b>	Cálculo Estudiantes registrados como repitentes a Abril 30_2013 Oficial - Privado



ALCALDÍA DE PEREIRA

**PEREIRA PARA VIVIR MEJOR**  
**EVALUACIÓN PLAN DE DESARROLLO**  
**VIGENCIA 2013**

**SISTEMA DE GERENCIA AL PLAN DE DESARROLLO**

<b>LINEA</b>	PEREIRA PARA VIVIR MEJOR	<b>RESPONSABLE</b>
<b>PROGRAMA</b>	SALUD PUBLICA PARA VIVIR MEJOR	Salud
<b>SUBPROGRAMA</b>	ENTORNOS AMBIENTALES Y LABORALES SEGUROS	
<b>POLÍTICA PÚBLICA</b>		

**META DEL CUATRIENIO:**

Mantener en cero (0) la mortalidad por Malaria en la población del municipio de Pereira

**LINEA BASE**      0

**EVALUACIÓN 2012**

Planeado 2012	Logro 2012	EVALUACIÓN	JUSTIFICACION
0	0	100%	Fuente SIVIGILA

**EVALUACIÓN 2013**

Planeado 2013	Logro 2013	EVALUACIÓN	JUSTIFICACION
0	100.000 H	0,00%	Fuente: Se presentó 1 caso reportado SIVIGILA - RUAF



**PEREIRA PARA VIVIR MEJOR**  
**EVALUACIÓN PLAN DE DESARROLLO**  
**VIGENCIA 2013**

ALCALDÍA DE PEREIRA

**SISTEMA DE GERENCIA AL PLAN DE DESARROLLO**

<b>LINEA</b>	PEREIRA PARA VIVIR MEJOR	<b>RESPONSABLE</b>
<b>PROGRAMA</b>	PEREIRA CIUDAD PROSPERA PARA NIÑOS, NIÑAS, ADOLESCENTES Y J	Desarrollo Social
<b>SUBPROGRAMA</b>	JUVENTUD	
<b>POLÍTICA PÚBLICA</b>	Juventud	

**META DEL CUATRIENIO:**

Apoyar el Fomento a la participación Juvenil en J.A.C en un 50% en el municipio de Pereira.

**LINEA BASE**

**EVALUACIÓN 2012**

Planeado 2012	Logro 2012	EVALUACIÓN	JUSTIFICACION
<b>0.25</b>	<b>0</b>	<b>0%</b>	Se avanzó en el levantamiento de la línea base, al revisar la información de las juntas de acción comunal no se logro identificar el número de jóvenes pertenecientes a éstas porque en la información no se registra la edad de los dignatarios de las junta

**EVALUACIÓN 2013**

Planeado 2013	Logro 2013	EVALUACIÓN	JUSTIFICACION
<b>32%</b>	<b>0</b>	<b>0,00%</b>	No se reporta avance en esta meta ya que debe ser modificada: Se sugiere que la meta Apoyar el Fomento a la participación Juvenil en J.A.C en un 50% cambie por: Apoyar al 100% de los jóvenes pertenecientes a las JAC en el proceso de participación com



ALCALDÍA DE PEREIRA

PEREIRA PARA VIVIR MEJOR  
EVALUACIÓN PLAN DE DESARROLLO  
VIGENCIA 2013

SISTEMA DE GERENCIA AL PLAN DE DESARROLLO

LÍNEA	PEREIRA PARA VIVIR MEJOR	RESPONSABLE
PROGRAMA	PEREIRA CIUDAD PROSPERA PARA NIÑOS, NIÑAS, ADOLESCENTES Y J	Planeación
SUBPROGRAMA	JUVENTUD	
POLÍTICA PÚBLICA	Juventud	

META DEL CUATRIENIO:

Asignar 30 procesos de presupuesto participativos a proyectos presentados por jóvenes en el municipio de Pereira

LÍNEA BASE 13

EVALUACIÓN 2012

Planeado 2012	Logro 2012	EVALUACIÓN	JUSTIFICACION
13	0	0%	

EVALUACIÓN 2013

Planeado 2013	Logro 2013	EVALUACIÓN	JUSTIFICACION
18	0	0,00%	la Alcaldía de Pereira desde la Secretaría de Planeación formuló el Proyecto de Acuerdo para implementar el presupuesto participativo articulado al Sistema de Planeación Participativa, es en 2015 que se verán los resultados de este proceso, luego de su aprobación.



ALCALDÍA DE PEREIRA

**PEREIRA PARA VIVIR MEJOR**  
**EVALUACIÓN PLAN DE DESARROLLO**  
**VIGENCIA 2013**

**SISTEMA DE GERENCIA AL PLAN DE DESARROLLO**

<b>LINEA</b>	PEREIRA PARA VIVIR MEJOR	<b>RESPONSABLE</b>
<b>PROGRAMA</b>	MI CIUDAD SOMOS TODOS	Desarrollo Social
<b>SUBPROGRAMA</b>	EQUIDAD DE GENERO Y DIVERSIDAD SEXUAL	
<b>POLÍTICA PÚBLICA</b>		

**META DEL CUATRIENIO:**

Incrementar en tres puntos por encima de la línea base la participación de la mujer en organizaciones comunitarias y comunales del municipio de Pereira - mujer y genero

**LINEA BASE**      49,8

**EVALUACIÓN 2012**

Planeado 2012	Logro 2012	EVALUACIÓN	JUSTIFICACION
Antar la línea	1	100%	Se levanto como línea base el 49 % de participación de la mujer en organizaciones comunitarias y comunales del municipio de Pereira . ( de 5055 participantes 2516 son mujeres, lo que representa 49,8%)..

**EVALUACIÓN 2013**

Planeado 2013	Logro 2013	EVALUACIÓN	JUSTIFICACION
50,8	50%	0,98%	el avance a diciembre 31 de 2.013 es del 50% ya que se ha mantenido la participación de la mujer en los organismos comunales. Se ha buscado fortalecer dicha participación a través de la capacitación a los gestores comunales y de la réplica de estas en los organismos comunales



ALCALDÍA DE PEREIRA

PEREIRA PARA VIVIR MEJOR  
EVALUACIÓN PLAN DE DESARROLLO  
VIGENCIA 2013

SISTEMA DE GERENCIA AL PLAN DE DESARROLLO

LÍNEA	PEREIRA PARA VIVIR MEJOR	RESPONSABLE
PROGRAMA	MI CIUDAD SOMOS TODOS	Desarrollo Social
SUBPROGRAMA	POBLACIÓN VICTIMA DEL CONFLICTO Y POBLACIÓN REINTEGRADA	
POLÍTICA PÚBLICA	Víctimas	

META DEL CUATRIENIO:

Capacitar el 100% de las personas residentes en el municipio de Pereira en derechos humanos y derecho internacional humanitario

LÍNEA BASE

EVALUACIÓN 2012

Planeado 2012	Logro 2012	EVALUACIÓN	JUSTIFICACION
0.25	0	0%	

EVALUACIÓN 2013

Planeado 2013	Logro 2013	EVALUACIÓN	JUSTIFICACION
50%	7%	14,00%	Se ha avanzado en un 7% de la meta prevista para la vigencia; porcentaje representado en la capacitación a 7.904 personas en derechos humanos y derecho internacional humanitario La población de Pereira según censo DANE con proyección 2013 es de 464



**PEREIRA PARA VIVIR MEJOR**  
**EVALUACIÓN PLAN DE DESARROLLO**  
**VIGENCIA 2013**

ALCALDÍA DE PEREIRA

**SISTEMA DE GERENCIA AL PLAN DE DESARROLLO**

<b>LINEA</b>	PEREIRA PARA VIVIR MEJOR	<b>RESPONSABLE</b>
<b>PROGRAMA</b>	MI CIUDAD SOMOS TODOS	Gestion Inmobiliaria
<b>SUBPROGRAMA</b>	POBLACIÓN VICTIMA DEL CONFLICTO Y POBLACIÓN REINTEGRADA	
<b>POLÍTICA PÚBLICA</b>	Víctimas	

**META DEL CUATRIENIO:**

Asignar vivienda al 100% de los hogares en registro Único de víctimas que lo solicitan en el municipio de Pereira

**LINEA BASE**

**EVALUACIÓN 2012**

Planeado 2012	Logro 2012	EVALUACIÓN	JUSTIFICACION
1	1	100%	El observatorio de políticas públicas 140 familias que solicitaron vivienda y a las mismas 140 familias se les entregó vivienda

**EVALUACIÓN 2013**

Planeado 2013	Logro 2013	EVALUACIÓN	JUSTIFICACION
100%	17%	17,00%	Base de Datos suministrada por el DPS con Caracterización para de los Beneficiarios del programa de vivienda "Salamanca", para la vigencia 2013, se beneficiaron 262 familias Víctimas – Desplazadas.



ALCALDÍA DE PEREIRA

PEREIRA PARA VIVIR MEJOR  
EVALUACIÓN PLAN DE DESARROLLO  
VIGENCIA 2013

SISTEMA DE GERENCIA AL PLAN DE DESARROLLO

LINEA	PEREIRA PARA VIVIR MEJOR	RESPONSABLE
PROGRAMA	PEREIRA CIUDAD PROSPERA PARA NIÑOS, NIÑAS, ADOLESCENTES Y J	Cultura
SUBPROGRAMA	PRIMERA INFANCIA INFANCIA Y ADOLESCENCIA	
POLÍTICA PÚBLICA	Primera Infancia	

META DEL CUATRIENIO:

Aumentar a 1550 personas con Cobertura de servicios culturales en primera infancia en el municipio de Pereira.

LINEA BASE 1183

EVALUACIÓN 2012

Planeado 2012	Logro 2012	EVALUACIÓN	JUSTIFICACION
1250	182	15%	Registros y/o estadísticas en la oficina de Planeación de cultura.

EVALUACIÓN 2013

Planeado 2013	Logro 2013	EVALUACIÓN	JUSTIFICACION
1350	265	19,00%	Se deja claro que esta meta quedó mal formulada en el plan de desarrollo y por consiguiente se debe modificar, con base a la realidad del instituto en la escuela se cumplen las metas toda vez que hay 265, en la política pública no se tuvo en cuenta la realidad de la población atendida en el instituto. Las estadísticas reposan en dirección de planeación o archivo central.





ALCALDÍA DE PEREIRA

**PEREIRA PARA VIVIR MEJOR**  
**EVALUACIÓN PLAN DE DESARROLLO**  
**VIGENCIA 2013**

**SISTEMA DE GERENCIA AL PLAN DE DESARROLLO**

LINEA	PEREIRA PARA VIVIR MEJOR	RESPONSABLE
PROGRAMA	PEREIRA ACTIVA Y SALUDABLE	Deportes
SUBPROGRAMA	ACTIVIDAD FISICA Y RECREACION PARA LA SALUD	
POLÍTICA PÚBLICA		

**META DEL CUATRIENIO:**

Lograr que el 27,3 % de la población pereirana realice actividad física, o recreación activa adecuadamente en el Municipio de Pereira

LINEA BASE

**EVALUACIÓN 2012**

Planeado 2012	Logro 2012	EVALUACIÓN	JUSTIFICACION
<b>27.3%</b>			Para su medición se realizará por la vía de investigación primaria

**EVALUACIÓN 2013**

Planeado 2013	Logro 2013	EVALUACIÓN	JUSTIFICACION
<b>27,3%</b>	<b>5,4%</b>	<b>20,00%</b>	Esta meta es de ciudad, aquí se expresa lo logrado por la secretaría; ( El resultado final debe ser la sumatoria de la población beneficiada de las organizaciones DRAEF y de los beneficiarios de los programas de la secretaría de recreación y deporte)



**PEREIRA PARA VIVIR MEJOR**  
**EVALUACIÓN PLAN DE DESARROLLO**  
**VIGENCIA 2013**

ALCALDÍA DE PEREIRA

**SISTEMA DE GERENCIA AL PLAN DE DESARROLLO**

<b>LINEA</b>	PEREIRA PARA VIVIR MEJOR	<b>RESPONSABLE</b>
<b>PROGRAMA</b>	EDUCACIÓN PERTINENTE Y DE CALIDAD CON COBERTURA TOTAL	Educación
<b>SUBPROGRAMA</b>	EDUCACIÓN INICIAL INFANTES A LA ESCUELA	
<b>POLÍTICA PÚBLICA</b>		

**META DEL CUATRIENIO:**

Implementar y desarrollar en 80 Jardines oficiales el currículo de educación inicial por competencias en el marco de las Políticas Públicas Municipales.

**LINEA BASE**

**EVALUACIÓN 2012**

Planeado 2012	Logro 2012	EVALUACIÓN	JUSTIFICACION
40	42	100%	Se adecuaron y dotaron 42 espacios pedagógicos en 29 establecimientos educativos de la ciudad. Se atienden 735 niños entre 3 y 4 años de edad.

**EVALUACIÓN 2013**

Planeado 2013	Logro 2013	EVALUACIÓN	JUSTIFICACION
40	49	22,50%	49 espacios pedagógicos adecuados y dotados (infraestructura, mobiliario, material pedagógico y audiovisuales, juegos infantiles). (64 grupos: 41 en la mañana; 23 en la tarde) Ins tuciones educa vas oficiales beneficiadas: Alfredo Garcia. Aquilino bedo



ALCALDÍA DE PEREIRA

**PEREIRA PARA VIVIR MEJOR**  
**EVALUACIÓN PLAN DE DESARROLLO**  
**VIGENCIA 2013**

**SISTEMA DE GERENCIA AL PLAN DE DESARROLLO**

<b>LINEA</b>	PEREIRA PARA VIVIR MEJOR	<b>RESPONSABLE</b>
<b>PROGRAMA</b>	PEREIRA CIUDAD PROSPERA PARA NIÑOS, NIÑAS, ADOLESCENTES Y J	Deportes
<b>SUBPROGRAMA</b>	JUVENTUD	
<b>POLÍTICA PÚBLICA</b>	Juventud	

**META DEL CUATRIENIO:**

Desarrollar 7 actividades deportivas y recreativas innovadoras con jóvenes en el municipio de Pereira.

**LINEA BASE** 3

**EVALUACIÓN 2012**

Planeado 2012	Logro 2012	EVALUACIÓN	JUSTIFICACION
<b>2</b>	<b>3</b>	<b>100%</b>	A través de la actividad JOVENES POR PEREIRA Y ESCUELA DE CONVIVENCIA, en asocio con el SENA dio participación a los jóvenes a través actividades innovadoras y acordesa la condicon de jovenes con caminatas, carreras de observación, ciclopaseos rurales)

**EVALUACIÓN 2013**

Planeado 2013	Logro 2013	EVALUACIÓN	JUSTIFICACION
<b>4</b>	<b>1</b>	<b>25,00%</b>	Un ecorreto realizado por parte de los jovenes pertenecientes al proyecto jovenes por Pereira



ALCALDÍA DE PEREIRA

**PEREIRA PARA VIVIR MEJOR**  
**EVALUACIÓN PLAN DE DESARROLLO**  
**VIGENCIA 2013**

**SISTEMA DE GERENCIA AL PLAN DE DESARROLLO**

<b>LINEA</b>	PEREIRA PARA VIVIR MEJOR	<b>RESPONSABLE</b>
<b>PROGRAMA</b>	MI CIUDAD SOMOS TODOS	Gestion Inmobiliaria
<b>SUBPROGRAMA</b>	INDIGENAS	
<b>POLÍTICA PÚBLICA</b>		

**META DEL CUATRIENIO:**

Beneficiar al 6% de la población indígena con programas de vivienda en el municipio de Pereira

**LINEA BASE**

**EVALUACIÓN 2012**

Planeado 2012	Logro 2012	EVALUACIÓN	JUSTIFICACION
<b>0.02</b>	<b>0.02</b>	<b>100%</b>	Certificado de Viabilidad AFN-2012-0026 expedido por Findeter - El Remanso. Cobro de subsidios asignados mediante Resoluciones Nacionales No. 783 del 19/10/2009 y No. 1434 del 24/12/2010 y Resolución Departamental No. 145 de 01/12/2011 programas VIP San

**EVALUACIÓN 2013**

Planeado 2013	Logro 2013	EVALUACIÓN	JUSTIFICACION
<b>4%</b>	<b>1%</b>	<b>25,00%</b>	Base de Datos suministrada por el DPS con Caracterización de los beneficiarios del programa de vivienda "Salamanca" para la vigencia 2013, se beneficiaron 18 familias con indígenas.



**PEREIRA PARA VIVIR MEJOR**  
**EVALUACIÓN PLAN DE DESARROLLO**  
**VIGENCIA 2013**

ALCALDÍA DE PEREIRA

**SISTEMA DE GERENCIA AL PLAN DE DESARROLLO**

<b>LINEA</b>	PEREIRA PARA VIVIR MEJOR	<b>RESPONSABLE</b>
<b>PROGRAMA</b>	ASEGURAMIENTO PARA TODOS	Salud
<b>SUBPROGRAMA</b>	HOSPITAL SEGURO	
<b>POLÍTICA PÚBLICA</b>		

**META DEL CUATRIENIO:**

Implementar a Fase 6 el protocolo Municipal de regulación del sistema de Atención Pre Hospitalaria en el Municipio de Pereira

**LINEA BASE** Fase 1 y 2

**EVALUACIÓN 2012**

Planeado 2012	Logro 2012	EVALUACIÓN	JUSTIFICACION
<b>3</b>	<b>0</b>	<b>0%</b>	a) Suscripción del Protocolo. B) Expedición de norma reglamentaria. De acuerdo con la nueva normatividad nacional Ley 1438 de 2011, no se le dio cumplimiento. Se debe implementar en el país a partir del 2012 el SISTEMA DE EMERGENCIAS MEDICAS con el

**EVALUACIÓN 2013**

Planeado 2013	Logro 2013	EVALUACIÓN	JUSTIFICACION
<b>4</b>	<b>3</b>	<b>25,00%</b>	En la implementación de las fases en el protocolo de regulación del sistema de atención prehospitalaria FASE 3: se cumplió en un 100% en su contenido: Identificación de los actores regionales involucrados en el Protocolo Metropolitano de APH y Definición.



ALCALDÍA DE PEREIRA

**PEREIRA PARA VIVIR MEJOR**  
**EVALUACIÓN PLAN DE DESARROLLO**  
**VIGENCIA 2013**

**SISTEMA DE GERENCIA AL PLAN DE DESARROLLO**

<b>LINEA</b>	PEREIRA PARA VIVIR MEJOR	<b>RESPONSABLE</b>
<b>PROGRAMA</b>	COMPROMETIDOS CON LA SEGURIDAD Y LA CONVIVENCIA	Gobierno
<b>SUBPROGRAMA</b>	SEGURIDAD Y CONVIVENCIA CIUDADANA	
<b>POLÍTICA PÚBLICA</b>		

**META DEL CUATRIENIO:**

Aumentar a 4 el promedio de percepción de seguridad en la población del municipio de Pereira,

**LINEA BASE**      3,7

**EVALUACIÓN 2012**

Planeado 2012	Logro 2012	EVALUACIÓN	JUSTIFICACION
<b>3.7</b>	<b>3.8</b>	<b>100%</b>	Esta percepción se realiza de acuerdo a la encuesta YAN HASS

**EVALUACIÓN 2013**

Planeado 2013	Logro 2013	EVALUACIÓN	JUSTIFICACION
<b>3,8</b>	<b>3,72</b>	<b>25,00%</b>	<a href="http://www.dane.gov.co/files/investigaciones/poblacion/convivencia/2013/ECSC_Pereira.pdf">http://www.dane.gov.co/files/investigaciones/poblacion/convivencia/2013/ECSC_Pereira.pdf</a> Debe ser datos Pereira como vamos. Según encuesta de Seguridad y convivencia Ciudadana del DANE el 2013 en la ciudad del Pereira el 25,6 de la población se siente inse



ALCALDÍA DE PEREIRA

PEREIRA PARA VIVIR MEJOR  
EVALUACIÓN PLAN DE DESARROLLO  
VIGENCIA 2013

SISTEMA DE GERENCIA AL PLAN DE DESARROLLO

LINEA	PEREIRA PARA VIVIR MEJOR	RESPONSABLE
PROGRAMA	MI CIUDAD SOMOS TODOS	Cultura
SUBPROGRAMA	INDIGENAS	
POLÍTICA PÚBLICA	Indígenas	

META DEL CUATRIENIO:

Incluir el 50% de la población indígena en programas culturales de acuerdo a su tradición ancestral y cosmovisión - indígenas en el municipio de Pereira.

LINEA BASE

EVALUACIÓN 2012

Planeado 2012	Logro 2012	EVALUACIÓN	JUSTIFICACION
10%	6%	56%	Se beneficiaron 130 personas de 2,895 que se tienen en el censo de 2005 que es el último, convenio 12 de 2012

EVALUACIÓN 2013

Planeado 2013	Logro 2013	EVALUACIÓN	JUSTIFICACION
20%	6%	30,00%	Es el 5,6% pero se aproxima en este formato, se beneficiaron 130 personas de 2,895 que se tienen en el censo de 2005 que es el último, convenio 12 de 2012 con la corporacion DEJALO SER.



ALCALDÍA DE PEREIRA

**PEREIRA PARA VIVIR MEJOR**  
**EVALUACIÓN PLAN DE DESARROLLO**  
**VIGENCIA 2013**

**SISTEMA DE GERENCIA AL PLAN DE DESARROLLO**

<b>LINEA</b>	PEREIRA PARA VIVIR MEJOR	<b>RESPONSABLE</b>
<b>PROGRAMA</b>	PEREIRA CIUDAD PROSPERA PARA NIÑOS, NIÑAS, ADOLESCENTES Y J	Cultura
<b>SUBPROGRAMA</b>	PRIMERA INFANCIA INFANCIA Y ADOLESCENCIA	
<b>POLÍTICA PÚBLICA</b>	Primera Infancia	

**META DEL CUATRIENIO:**

Aumentar a 4800 las personas con Cobertura de servicios de cultura en adolescencia en el municipio de Pereira

**LINEA BASE**      3803

**EVALUACIÓN 2012**

Planeado 2012	Logro 2012	EVALUACIÓN	JUSTIFICACION
<b>4000</b>	<b>1228</b>	<b>31%</b>	Registros y/o estadísticas en la oficina de Planeación de cultura

**EVALUACIÓN 2013**

Planeado 2013	Logro 2013	EVALUACIÓN	JUSTIFICACION
<b>4200</b>	<b>1660</b>	<b>39,00%</b>	Se deja claro que esta meta quedó mal formulada en el plan de desarrollo y por consiguiente se debe modificar, con base a la realidad del instituto en la escuela se cumplen las metas toda vez que hay 1,660, en la política pública no se tuvo en cuenta la realidad de la población atendida en el instituto. Las estadísticas reposan en dirección de planeación o archivo central.





ALCALDÍA DE PEREIRA

**PEREIRA PARA VIVIR MEJOR**  
**EVALUACIÓN PLAN DE DESARROLLO**  
**VIGENCIA 2013**

**SISTEMA DE GERENCIA AL PLAN DE DESARROLLO**

<b>LINEA</b>	PEREIRA PARA VIVIR MEJOR	<b>RESPONSABLE</b>
<b>PROGRAMA</b>	PEREIRA CIUDAD PROSPERA PARA NIÑOS, NIÑAS, ADOLESCENTES Y J	Deportes
<b>SUBPROGRAMA</b>	PRIMERA INFANCIA INFANCIA Y ADOLESCENCIA	
<b>POLÍTICA PÚBLICA</b>		

**META DEL CUATRIENIO:**

Aumentar a 7649 las personas entre 13 y 17 años inscritas en programas de recreación y deporte en el municipio de Pereira

**LINEA BASE**      3700

**EVALUACIÓN 2012**

Planeado 2012	Logro 2012	EVALUACIÓN	JUSTIFICACION
<b>6100</b>	<b>2665</b>	<b>44%</b>	Se implementaron las actividades continuas de escuelas deportivas, jóvenes por Pereira y escuelas de convivencia.

**EVALUACIÓN 2013**

Planeado 2013	Logro 2013	EVALUACIÓN	JUSTIFICACION
<b>6500</b>	<b>2570</b>	<b>39,50%</b>	Este dato proviene de la base de datos de procesos continuos del observatorio de la secretaria de recreación y deporte, información generada por los contratistas de los diferentes programas ya que cada mes hacen llegar el reporte al observatorio para su consolidación



**PEREIRA PARA VIVIR MEJOR**  
**EVALUACIÓN PLAN DE DESARROLLO**  
**VIGENCIA 2013**

ALCALDÍA DE PEREIRA

**SISTEMA DE GERENCIA AL PLAN DE DESARROLLO**

<b>LINEA</b>	PEREIRA PARA VIVIR MEJOR	<b>RESPONSABLE</b>
<b>PROGRAMA</b>	PEREIRA CIUDAD PROSPERA PARA NIÑOS, NIÑAS, ADOLESCENTES Y J	Cultura
<b>SUBPROGRAMA</b>	PRIMERA INFANCIA INFANCIA Y ADOLESCENCIA	
<b>POLÍTICA PÚBLICA</b>	Primera Infancia	

**META DEL CUATRIENIO:**

Aumentar a 10850 las personas entre 0 y 17 años inscritas en programas artísticos, lúdicos o culturales del Instituto Municipal de Pereira.

**LINEA BASE**      8717

**EVALUACIÓN 2012**

Planeado 2012	Logro 2012	EVALUACIÓN	JUSTIFICACION
<b>9150</b>	<b>3615</b>	<b>0%</b>	Registros y/o estadísticas en la oficina de Planeación de cultura

**EVALUACIÓN 2013**

Planeado 2013	Logro 2013	EVALUACIÓN	JUSTIFICACION
<b>9650</b>	<b>3991</b>	<b>41,00%</b>	Se deja claro que esta meta quedó mal formulada en el plan de desarrollo y por consiguiente se debe modificar, con base a la realidad del instituto, en la escuela se cumplen las metas toda vez que hay 3991, en la política pública no se tuvo en cuenta.



ALCALDÍA DE PEREIRA

PEREIRA PARA VIVIR MEJOR  
EVALUACIÓN PLAN DE DESARROLLO  
VIGENCIA 2013

SISTEMA DE GERENCIA AL PLAN DE DESARROLLO

LINEA	PEREIRA PARA VIVIR MEJOR	RESPONSABLE
PROGRAMA	PEREIRA CIUDAD PROSPERA PARA NIÑOS, NIÑAS, ADOLESCENTES Y J	Desarrollo Social
SUBPROGRAMA	PRIMERA INFANCIA INFANCIA Y ADOLESCENCIA	
POLÍTICA PÚBLICA	Primera Infancia	

META DEL CUATRIENIO:

Garantizar en un 100% la expedición del Registro civil a los niños y niñas del municipio de Pereira.

LINEA BASE

EVALUACIÓN 2012

Planeado 2012	Logro 2012	EVALUACIÓN	JUSTIFICACION
1			se realizaron visitas institucionales para conocer las rutas de atención en la expedición de registros civiles y para comprometerlos en la participación activa en el restablecimiento del derecho a la identidad a quienes lo tengan vulnerado. En el mes d

EVALUACIÓN 2013

Planeado 2013	Logro 2013	EVALUACIÓN	JUSTIFICACION
100%	45,8%	45,80%	Se cumplió con el 45.8% de la meta prevista para la vigencia así:  En el año 2013 se reportaron con registro civil un total de 2.185 niños y niñas Con el fin de tener el porcentaje de los niños registrados con respecto a los niños nacidos vivos, se t



ALCALDÍA DE PEREIRA

**PEREIRA PARA VIVIR MEJOR**  
**EVALUACIÓN PLAN DE DESARROLLO**  
**VIGENCIA 2013**

**SISTEMA DE GERENCIA AL PLAN DE DESARROLLO**

<b>LINEA</b>	PEREIRA PARA VIVIR MEJOR	<b>RESPONSABLE</b>
<b>PROGRAMA</b>	PEREIRA CIUDAD PROSPERA PARA NIÑOS, NIÑAS, ADOLESCENTES Y J	Desarrollo Social
<b>SUBPROGRAMA</b>	JUVENTUD	
<b>POLÍTICA PÚBLICA</b>	Juventud	

**META DEL CUATRIENIO:**

Realizar procesos de formación a 400 jóvenes en resolución pacífica conflictos en el municipio de Pereira

**LINEA BASE**

**EVALUACIÓN 2012**

Planeado 2012	Logro 2012	EVALUACIÓN	JUSTIFICACION
<b>50</b>	<b>50</b>	<b>100%</b>	se promovió la resolución pacífica de conflictos a través de la implementación la estrategia pedagógica CORRIENTE VITAL orientada a disminuir el bullying y matoneo dentro 13 instituciones educativas seleccionadas para la implementación, dentro de esta

**EVALUACIÓN 2013**

Planeado 2013	Logro 2013	EVALUACIÓN	JUSTIFICACION
<b>200</b>	<b>100</b>	<b>50,00%</b>	Durante la vigencia 2012 se capacitaron 50 jóvenes en resolución pacífica conflictos y en el 2013 también se capacitaron 50 jóvenes para un total acumulado de 100 jóvenes capacitados.



ALCALDÍA DE PEREIRA

**PEREIRA PARA VIVIR MEJOR**  
**EVALUACIÓN PLAN DE DESARROLLO**  
**VIGENCIA 2013**

**SISTEMA DE GERENCIA AL PLAN DE DESARROLLO**

<b>LINEA</b>	PEREIRA PARA VIVIR MEJOR	<b>RESPONSABLE</b>
<b>PROGRAMA</b>	PEREIRA CIUDAD PROSPERA PARA NIÑOS, NIÑAS, ADOLESCENTES Y J	Desarrollo Social
<b>SUBPROGRAMA</b>	JUVENTUD	
<b>POLÍTICA PÚBLICA</b>	Juventud	

**META DEL CUATRIENIO:**

apoyar 50 proyectos presentados por jóvenes para el fondo de iniciativas juveniles en el municipio de Pereira.

**LINEA BASE**

**EVALUACIÓN 2012**

Planeado 2012	Logro 2012	EVALUACIÓN	JUSTIFICACION
10	0	0%	

**EVALUACIÓN 2013**

Planeado 2013	Logro 2013	EVALUACIÓN	JUSTIFICACION
20	10	50,00%	Se cumplió con la meta Durante la vigencia 2012 se apoyaron 5 iniciativas juveniles y en el 2013 se apoyaron también 5 iniciativas juveniles para fomentar el reconocimiento, la integración y el respeto entre generaciones a saber: • Cine Foro En la Casa



ALCALDÍA DE PEREIRA

**PEREIRA PARA VIVIR MEJOR**  
**EVALUACIÓN PLAN DE DESARROLLO**  
**VIGENCIA 2013**

**SISTEMA DE GERENCIA AL PLAN DE DESARROLLO**

<b>LINEA</b>	PEREIRA PARA VIVIR MEJOR	<b>RESPONSABLE</b>
<b>PROGRAMA</b>	PEREIRA CIUDAD PROSPERA PARA NIÑOS, NIÑAS, ADOLESCENTES Y J	Desarrollo Social
<b>SUBPROGRAMA</b>	JUVENTUD	
<b>POLÍTICA PÚBLICA</b>	Juventud	

**META DEL CUATRIENIO:**

Desarrollar 4 semanas de la Juventud en el municipio de Pereira.

**LINEA BASE**      1

**EVALUACIÓN 2012**

Planeado 2012	Logro 2012	EVALUACIÓN	JUSTIFICACION
1	0	0%	

**EVALUACIÓN 2013**

Planeado 2013	Logro 2013	EVALUACIÓN	JUSTIFICACION
2	1	50,00%	Se cumplió con la meta programada para la vigencia 2013. La semana de la juventud se realizó en el mes de agosto, conto con más de 30 actividades en diferentes comunas y corregimientos del municipio: culturales, académicas, deportivas, recreativas y soci



**PEREIRA PARA VIVIR MEJOR**  
**EVALUACIÓN PLAN DE DESARROLLO**  
**VIGENCIA 2013**

ALCALDÍA DE PEREIRA

**SISTEMA DE GERENCIA AL PLAN DE DESARROLLO**

<b>LINEA</b>	PEREIRA PARA VIVIR MEJOR	<b>RESPONSABLE</b>
<b>PROGRAMA</b>	PEREIRA CIUDAD PROSPERA PARA NIÑOS, NIÑAS, ADOLESCENTES Y J	Cultura
<b>SUBPROGRAMA</b>	PRIMERA INFANCIA INFANCIA Y ADOLESCENCIA	
<b>POLÍTICA PÚBLICA</b>	Primera Infancia	

**META DEL CUATRIENIO:**

Aumentar a 4500 personas con Cobertura de servicios culturales en infancia en el municipio de Pereira.

**LINEA BASE** 3731

**EVALUACIÓN 2012**

Planeado 2012	Logro 2012	EVALUACIÓN	JUSTIFICACION
<b>3900</b>	<b>2205</b>	<b>57%</b>	Registros y/o estadísticas en la oficina de Planeación de cultura

**EVALUACIÓN 2013**

Planeado 2013	Logro 2013	EVALUACIÓN	JUSTIFICACION
<b>4100</b>	<b>2066</b>	<b>50,00%</b>	Se deja claro que esta meta quedó mal formulada en el plan de desarrollo y por consiguiente se debe modificar, con base a la realidad del instituto en la escuela se cumplen las metas toda vez que hay 2,066, en la política pública no se tuvo en cuenta la realidad de la población atendida en el instituto. Las estadísticas reposan en dirección de planeación o archivo central.



**PEREIRA PARA VIVIR MEJOR**  
**EVALUACIÓN PLAN DE DESARROLLO**  
**VIGENCIA 2013**

ALCALDÍA DE PEREIRA

**SISTEMA DE GERENCIA AL PLAN DE DESARROLLO**

<b>LINEA</b>	PEREIRA PARA VIVIR MEJOR	<b>RESPONSABLE</b>
<b>PROGRAMA A</b>	PEREIRA CIUDAD PROSPERA PARA NIÑOS, NIÑAS, ADOLESCENTES Y J	Educación
<b>SUBPROGRAMA A</b>	JUVENTUD	
<b>POLÍTICA PÚBLICA</b>	Juventud	

**META DEL CUATRIENIO:**

Reducir a 2,5% la Tasa de analfabetismo en jóvenes del municipio de Pereira.

**LINEA BASE**      0,04

**EVALUACIÓN 2012**

Planeado 2012	Logro 2012	EVALUACIÓN	JUSTIFICACION
<b>0.035</b>	<b>0.0375</b>	<b>0%</b>	900 personas iletradas se alfabetizan, así: • Con estudiantes de la U.T.P becados por el municipio: 160. • Con el servicio social de estudiantes becados por el Estado a través del Departamento de la Prosperidad Social, se alfabetizan 40 personas. • Progra

**EVALUACIÓN 2013**

Planeado 2013	Logro 2013	EVALUACIÓN	JUSTIFICACION
<b>3%</b>	<b>3,48</b>	<b>52,00%</b>	Se alfabetizan 1.124 estudiantes, los cuales son atendidos a través del programa A Crecer. Fuente: Oficina Asesora de Planeación y Finanzas del Ministerio de Educación Nacional, OAFP MEN. Consolidado definitivo 2013. Resumen. Para línea base: 14.408 analfabetas, 3%= 432 analfabetas. Población DANE 2013, 15 años ó más: 355.439 (Para el 2013 los analfabetas deben reducirse a 10.663. Entre el 2012 (900) y el 2013 (1.124) se han alfabetizado 2.024) Cálculo: $(14.408 - 2024) * 100 / 355.439$ El programa A Crecer "es un modelo de alfabetización y educación básica primaria, dirigido a jóvenes y adultos de zonas rurales y urbanas marginales, adaptado de acuerdo a las características sociales y económicas del país. Promueve el desarrollo de competencias para la productividad, la ciudadanía y la participación social mediante la implementación de una propuesta pedagógica que logra dinamizar el aprendizaje de forma participativa y autodirigida."





**PEREIRA PARA VIVIR MEJOR**  
**EVALUACIÓN PLAN DE DESARROLLO**  
**VIGENCIA 2013**

ALCALDÍA DE PEREIRA

**SISTEMA DE GERENCIA AL PLAN DE DESARROLLO**

<b>LINEA</b>	PEREIRA PARA VIVIR MEJOR	<b>RESPONSABLE</b>
<b>PROGRAMA A</b>	EDUCACION PERTINENTE Y DE CALIDAD CON COBERTURA TOTAL	Educación
<b>SUBPROGRAMA A</b>	ACCESO COBERTURA E INCLUSIÓN	
<b>POLÍTICA PÚBLICA</b>		

**META DEL CUATRIENIO:**

Reducir al 2,5% el porcentaje de personas de 15 o más años de edad que no saben leer ni escribir.

**LINEA BASE** 4%

**EVALUACIÓN 2012**

Planeado 2012	Logro 2012	EVALUACIÓN	JUSTIFICACION
<b>3.5%</b>	<b>3.82%</b>	<b>0%</b>	La tasa de analfabetismo a final de 2.012 es del 3,75%. 900 personas iletradas se alfabetizan, así: • Con estudiantes de la U.T.P becados por el municipio: 160. • Con el servicio social de estudiantes becados por el Estado a través del Departamento de la

**EVALUACIÓN 2013**

Planeado 2013	Logro 2013	EVALUACIÓN	JUSTIFICACION
<b>3%</b>	<b>3,48%</b>	<b>52,00%</b>	<p>Se alfabetizan 1.124 estudiantes, los cuales son atendidos a través del programa A Crecer.</p> <p>Fuente: Oficina Asesora de Planeación y Finanzas del Ministerio de Educación Nacional, OAFP MEN. Consolidado definitivo 2013. Resumen.</p> <p>Para línea base: 14.408 analfabetas, 3%= 432 analfabetas. Población DANE 2013, 15 años ó más: 355.439 (Para el 2013 los analfabetas deben reducirse a 10.663. Entre el 2012 (900) y el 2013 (1.124) se han alfabetizado 2.024)</p> <p>Cálculo: <math>(14.408 - 2024) * 100 / 355.439</math></p> <p>El programa A Crecer "es un modelo de alfabetización y educación básica primaria, dirigido a jóvenes y adultos de zonas rurales y urbanas marginales, adaptado de acuerdo a las características sociales y económicas del país. Promueve el desarrollo de competencias para la productividad, la ciudadanía y la participación social mediante la implementación de una propuesta pedagógica que logra dinamizar el aprendizaje de forma participativa y autodirigida."</p>



ALCALDÍA DE PEREIRA

**PEREIRA PARA VIVIR MEJOR**  
**EVALUACIÓN PLAN DE DESARROLLO**  
**VIGENCIA 2013**

**SISTEMA DE GERENCIA AL PLAN DE DESARROLLO**

<b>LINEA</b>	PEREIRA PARA VIVIR MEJOR	<b>RESPONSABLE</b>
<b>PROGRAMA</b>		Desarrollo social
<b>SUBPROGRAMA</b>		
<b>POLÍTICA PÚBLICA</b>		

**META DEL CUATRIENIO:**

Sacar a 10.000 familias de la condición de pobreza extrema.

**LINEA BASE**

**EVALUACIÓN 2012**

Planeado 2012	Logro 2012	EVALUACIÓN	JUSTIFICACION
<b>2.324</b>	<b>1.229</b>	<b>47%</b>	La agencia de superación de la pobreza extrema ASPE certificó a diciembre 31 de 2012 1.229 familias de Pereira promovidas a la senda de la prosperidad - Evidencia : certificación de red UNIDOS.

**EVALUACIÓN 2013**

Planeado 2013	Logro 2013	EVALUACIÓN	JUSTIFICACION
<b>5724</b>	<b>3216</b>	<b>56,18%</b>	A diciembre 31 de 2013, según información del ANSPE salieron de la pobreza extrema a pobreza moderada 1.987 familias y pasaron a la senda de la prosperidad 531. En la vigencia 2012, salieron de la pobreza extrema a pobreza moderada 1.229.



**PEREIRA PARA VIVIR MEJOR  
EVALUACIÓN PLAN DE DESARROLLO  
VIGENCIA 2013**

ALCALDÍA DE PEREIRA

**SISTEMA DE GERENCIA AL PLAN DE DESARROLLO**

<b>LINEA</b>	PEREIRA PARA VIVIR MEJOR	<b>RESPONSABLE</b>
<b>PROGRAMA</b>	COM PROMETIDOS CON LA SEGURIDAD Y LA CONVIVENCIA	Gobierno
<b>SUBPROGRAMA</b>	SEGURIDAD Y CONVIVENCIA CIUDADANA	
<b>POLÍTICA PÚBLICA</b>		

**META DEL CUATRIENIO:**

Aumentar la inversión en las Instituciones y Organismos de Justicia, Seguridad y Centros de Reclusión a \$7.800 millones en el municipio de Pereira.

**LINEA BASE** 1,385

**EVALUACIÓN 2012**

Planeado 2012	Logro 2012	EVALUACIÓN	JUSTIFICACION
<b>1800</b>	<b>1863</b>	<b>100%</b>	Se fortalecieron las Corregidurias e Inspecciones Municipales de Policía, La Carcel de Varones La 40 y organismos de seguridad (Ejercito, Policía, CTI). Adicionalmente se gestiona ante el Ministerio del Interior unos recursos para la ampliacion de la Pol

**EVALUACIÓN 2013**

Planeado 2013	Logro 2013	EVALUACIÓN	JUSTIFICACION
<b>3800</b>	<b>2167</b>	<b>57,00%</b>	Minutas de los contratos de Alimentación, combustible, adquisiciones , contratos de cofinanciación, etc.Apoyo a los organisos de seguridad de la ciudad de Pereira.



**PEREIRA PARA VIVIR MEJOR**  
**EVALUACIÓN PLAN DE DESARROLLO**  
**VIGENCIA 2013**

ALCALDÍA DE PEREIRA

**SISTEMA DE GERENCIA AL PLAN DE DESARROLLO**

<b>LINEA</b>	PEREIRA PARA VIVIR MEJOR	<b>RESPONSABLE</b>
<b>PROGRAMA</b>	PEREIRA CIUDAD PROSPERA PARA NIÑOS, NIÑAS, ADOLESCENTES Y J	Educación
<b>SUBPROGRAMA</b>	JUVENTUD	
<b>POLÍTICA PÚBLICA</b>	Juventud	

**META DEL CUATRIENIO:**

Alcanzar un nivel A2 (bilingüismo) del 25% de los estudiantes en la prueba saber 11 en el municipio de Pereira.

**LINEA BASE** 0,078

**EVALUACIÓN 2012**

Planeado 2012	Logro 2012	EVALUACIÓN	JUSTIFICACION
0.1	0.0454	45%	Se evaluaron 6.277 estudiantes, de los cuales 285 están en los niveles A2 (195) y B1 (90).

**EVALUACIÓN 2013**

Planeado 2013	Logro 2013	EVALUACIÓN	JUSTIFICACION
15%	8,61%	57,00%	<p>Porcentaje de estudiantes en nivel inglés A2: 8,61%</p> <p>Fuente:  <a href="http://www.icfesinteractivo.gov.co/resultados/informes/snee_rep_por_ctr.jsp">http://www.icfesinteractivo.gov.co/resultados/informes/snee_rep_por_ctr.jsp</a></p> <p>Usuario básico: A2: Es capaz de comprender frases y expresiones de uso frecuente relacionadas con áreas de experiencia que le son especialmente relevantes (información básica sobre sí mismo y su familia, compras, lugares de interés, ocupaciones, etc.)</p> <p>Sabe comunicarse a la hora de llevar a cabo tareas simples y cotidianas que no requieran más que intercambios sencillos y directos de información sobre cuestiones que le son conocidas o habituales.</p> <p>Sabe describir en términos sencillos aspectos de su pasado y su entorno así como cuestiones relacionadas con sus necesidades inmediatas.</p>



ALCALDÍA DE PEREIRA

PEREIRA PARA VIVIR MEJOR  
EVALUACIÓN PLAN DE DESARROLLO  
VIGENCIA 2013

SISTEMA DE GERENCIA AL PLAN DE DESARROLLO

LÍNEA	PEREIRA PARA VIVIR MEJOR	RESPONSABLE
PROGRAMA	MI CIUDAD SOMOS TODOS	Deportes
SUBPROGRAMA	AFRODESCENDIENTES	
POLÍTICA PÚBLICA	Afrodescendientes	

META DEL CUATRIENIO:

Desarrollar 68 Actividades físicas, deportivas y recreativas a la población afrodescendiente en el municipio de Pereira

LÍNEA BASE

EVALUACIÓN 2012

Planeado 2012	Logro 2012	EVALUACIÓN	JUSTIFICACION
17	17	100%	Se implementó un grupo de actividad física, escuelas deportivas, jornadas de recreación y trabajo con grupos de primera infancia, infancia y adolescencia en los asentamientos de la población afro. Adicionalmente se realizaron torneos deportivos específicos.

EVALUACIÓN 2013

Planeado 2013	Logro 2013	EVALUACIÓN	JUSTIFICACION
34	20	58,82%	Se logró implementar en diferentes lugares del municipio (20) actividades para la población afro, las evidencias son las bases de datos estadísticas de las actividades y los informes, fotos de los procesos generados por los contratistas responsables. Matriz de evaluación de políticas públicas evaluado en conjunto con el coordinador del proyecto CAFTED.



ALCALDÍA DE PEREIRA

**PEREIRA PARA VIVIR MEJOR**  
**EVALUACIÓN PLAN DE DESARROLLO**  
**VIGENCIA 2013**

**SISTEMA DE GERENCIA AL PLAN DE DESARROLLO**

<b>LINEA</b>	PEREIRA PARA VIVIR MEJOR	<b>RESPONSABLE</b>
<b>PROGRAMA</b>	ASEGURAMIENTO PARA TODOS	Salud
<b>SUBPROGRAMA</b>	HOSPITAL SEGURO	
<b>POLÍTICA PÚBLICA</b>		

**META DEL CUATRIENIO:**

1.000 personas capacitadas como primeros respondientes comunitarios en emergencias en el Municipio de Pereira.

**LINEA BASE**      250

**EVALUACIÓN 2012**

Planeado 2012	Logro 2012	EVALUACIÓN	JUSTIFICACION
<b>250</b>	<b>0</b>	<b>0%</b>	Se tiene proyectado dar cumplimiento en el 2013 Se mantiene la línea base dado que la vigencia 2011 se capacitaron 250 personas.

**EVALUACIÓN 2013**

Planeado 2013	Logro 2013	EVALUACIÓN	JUSTIFICACION
<b>500</b>	<b>300</b>	<b>60,00%</b>	Por medio de contrato externo con la entidad CAPACITEX se formaron 300 primeros respondientes a eventos de urgencia y emergencia en los sectores de: Puerto Caldas, Caimalito, Altagracia, Villasantana, Caracol La Curva.



**PEREIRA PARA VIVIR MEJOR**  
**EVALUACIÓN PLAN DE DESARROLLO**  
**VIGENCIA 2013**

ALCALDÍA DE PEREIRA

**SISTEMA DE GERENCIA AL PLAN DE DESARROLLO**

<b>LINEA</b>	PEREIRA PARA VIVIR MEJOR	<b>RESPONSABLE</b>
<b>PROGRAMA</b>	PEREIRA CIUDAD PROSPERA PARA NIÑOS, NIÑAS, ADOLESCENTES Y J	Deportes
<b>SUBPROGRAMA</b>	PRIMERA INFANCIA INFANCIA Y ADOLESCENCIA	
<b>POLÍTICA PÚBLICA</b>	Primera Infancia	

**META DEL CUATRIENIO:**

Aumentar a 2400 los niños y niñas menores de 5 años inscritos en programas de recreación en el municipio de Pereira

**LINEA BASE** 1500

**EVALUACIÓN 2012**

Planeado 2012	Logro 2012	EVALUACIÓN	JUSTIFICACION
<b>2000</b>	<b>1020</b>	<b>51%</b>	se implementaron proyectos continuos en primera infancia en unión con ICBF y las madres comunitarias. Tambien se desarrollo la recreacion comunitaria en los barrios y veredas

**EVALUACIÓN 2013**

Planeado 2013	Logro 2013	EVALUACIÓN	JUSTIFICACION
<b>2300</b>	<b>1448</b>	<b>62,95%</b>	Este dato proviene de la base de datos de procesos continuos del observatorio de la secretaria de recreación y deporte, información generada por los contratistas de los diferentes programas ya que cada mes hacen llegar el reporte el observatorio para su consolidación.



ALCALDÍA DE PEREIRA

PEREIRA PARA VIVIR MEJOR  
EVALUACIÓN PLAN DE DESARROLLO  
VIGENCIA 2013

SISTEMA DE GERENCIA AL PLAN DE DESARROLLO

LINEA	PEREIRA PARA VIVIR MEJOR	RESPONSABLE
PROGRAMA	PEREIRA CIUDAD PROSPERA PARA NIÑOS, NIÑAS, ADOLESCENTES Y J	Salud
SUBPROGRAMA	PRIMERA INFANCIA INFANCIA Y ADOLESCENCIA	
POLÍTICA PÚBLICA		

META DEL CUATRIENIO:

Disminuir a 1,8 la Tasa de mortalidad en menores de cinco años en el municipio de Pereira

LINEA BASE

EVALUACIÓN 2012

Planeado 2012	Logro 2012	EVALUACIÓN	JUSTIFICACION
2	0.9	100%	FTE: área de epidemiología secretaria de salud

EVALUACIÓN 2013

Planeado 2013	Logro 2013	EVALUACIÓN	JUSTIFICACION
2	1,3	65,00%	Fuente: RUAF Corresponde a 40 casos





ALCALDÍA DE PEREIRA

PEREIRA PARA VIVIR MEJOR  
EVALUACIÓN PLAN DE DESARROLLO  
VIGENCIA 2013

SISTEMA DE GERENCIA AL PLAN DE DESARROLLO

LINEA	PEREIRA PARA VIVIR MEJOR	RESPONSABLE
PROGRAMA	MI CIUDAD SOMOS TODOS	Desarrollo Social
SUBPROGRAMA	ADULTO MAYOR	
POLÍTICA PÚBLICA		

META DEL CUATRIENIO:

Atender a 120 adultos mayores con la estrategia de vinculación a la vida productiva en el municipio de Pereira

LINEA BASE 80

EVALUACIÓN 2012

Planeado 2012	Logro 2012	EVALUACIÓN	JUSTIFICACION
0	0		La meta no fue programada para el 2012

EVALUACIÓN 2013

Planeado 2013	Logro 2013	EVALUACIÓN	JUSTIFICACION
120	107	67,50%	1. Durante la vigencia 2.013 se beneficiaron 107 adultos mayores con la estrategia de vinculación a la vida productiva; a través de proceso de capacitación a nivel pedagógico y vocacional con dos grupos de adultos mayores a saber:GRUPO ALEGRÍA DE VIVIR



ALCALDÍA DE PEREIRA

**PEREIRA PARA VIVIR MEJOR**  
**EVALUACIÓN PLAN DE DESARROLLO**  
**VIGENCIA 2013**

**SISTEMA DE GERENCIA AL PLAN DE DESARROLLO**

<b>LINEA</b>	PEREIRA PARA VIVIR MEJOR	<b>RESPONSABLE</b>
<b>PROGRAMA</b>	PEREIRA ACTIVA Y SALUDABLE	Deportes
<b>SUBPROGRAMA</b>	DESARROLLO DEL SECTOR DRAEF (DEPORTE, RECREACION, ACTIVIDA	
<b>POLÍTICA PÚBLICA</b>		

**META DEL CUATRIENIO:**

Identificar el 30% organizaciones con proceso de organización y acreditación del talento humano en el municipio de Pereira

**LINEA BASE**      0

**EVALUACIÓN 2012**

Planeado 2012	Logro 2012	EVALUACIÓN	JUSTIFICACION
			La meta no fue programada para el año 2012.

**EVALUACIÓN 2013**

Planeado 2013	Logro 2013	EVALUACIÓN	JUSTIFICACION
0%	70%	70,00%	meta programada para 2014 y 2015. Aunque no habia meta para 2013 se avanzó "296 organizaciones identificadas (clubes)La meta son 88 clubes con procesos de organización y acreditación del talento humano, de estos 62 clubes que acreditan que los profesionales tienen procesos de capacitación continua ". Fichas de cada organización en el procesos de asistencia tecnica.



ALCALDÍA DE PEREIRA

**PEREIRA PARA VIVIR MEJOR**  
**EVALUACIÓN PLAN DE DESARROLLO**  
**VIGENCIA 2013**

**SISTEMA DE GERENCIA AL PLAN DE DESARROLLO**

<b>LINEA</b>	PEREIRA PARA VIVIR MEJOR	<b>RESPONSABLE</b>
<b>PROGRAMA</b>	EDUCACION PERTINENTE Y DE CALIDAD CON COBERTURA TOTAL	Educación
<b>SUBPROGRAMA</b>	PEREIRA CIUDAD EDUCADORA TECNOLOGICA Y DEL CONOCIMIENTO	
<b>POLÍTICA PÚBLICA</b>		

**META DEL CUATRIENIO:**

Implementar en el 40% del total de Establecimientos Educativos el Programa Pereira Escuela Bilingüe

**LINEA BASE**

**EVALUACIÓN 2012**

Planeado 2012	Logro 2012	EVALUACIÓN	JUSTIFICACION
<b>10%</b>	<b>0</b>	<b>0%</b>	Meta incumplida. 22 docentes, de 18 I.E, beneficiados con diplomado de inglés. Formación en inglés de 33 docentes de primaria. El Programa Municipal Pereira Bilingüe está en proceso de formulación

**EVALUACIÓN 2013**

Planeado 2013	Logro 2013	EVALUACIÓN	JUSTIFICACION
<b>20%</b>	<b>14%</b>	<b>70,00%</b>	<p>En desarrollo de este programa, la Secretaría de Educación logró los siguientes avances:</p> <p>Convenios con el Colomboamericano:</p> <p>Desarrollo de competencias comunicativas de docentes de preescolar y básica primaria, de estudiantes de la Escuela Normal Superior y la capacitación en el idioma inglés a estudiantes de establecimientos educativos, enfoque metodológico basado en actividades comunicativas y proyectos: TBL y PBL (Taskbasedlearningy Projecbasedlearning):</p> <p>1.620 Niñasy niños de básica primaria beneficiados, grados 2º y 3º.</p> <p>23 Docentes en formación de la Escuela Normal Superior capacitados, nivel A2.</p> <p>9 Instituciones educativas beneficiadas:</p> <p>La Bella (sede central). Leningrado. Gabriel Trujillo (sede central). Rafael Uribe Uribe(sedes 1º de Mayo y La Victoria). Alfredo García. Augusto ZuluagaPatiño. Ciudadela Cuba. Compartir las Brisas. Escuela Normal Superior el Jardín.</p>



ALCALDÍA DE PEREIRA

**PEREIRA PARA VIVIR MEJOR**  
**EVALUACIÓN PLAN DE DESARROLLO**  
**VIGENCIA 2013**

**SISTEMA DE GERENCIA AL PLAN DE DESARROLLO**

<b>LINEA</b>	PEREIRA PARA VIVIR MEJOR	<b>RESPONSABLE</b>
<b>PROGRAMA</b>	EDUCACION PERTINENTE Y DE CALIDAD CON COBERTURA TOTAL	Educación
<b>SUBPROGRAMA</b>	ACCESO COBERTURA E INCLUSIÓN	
<b>POLÍTICA PÚBLICA</b>		

**META DEL CUATRIENIO:**

Atender 3.000 personas afrodescendientes y raizales en las instituciones educativas del municipio de Pereira.

**LINEA BASE** 1.163

**EVALUACIÓN 2012**

Planeado 2012	Logro 2012	EVALUACIÓN	JUSTIFICACION
<b>1.500</b>	<b>1.294</b>	<b>100%</b>	Total Matricula Registrada SIMAT Octubre 31/2012 Privado y Oficial. AMPLIAR JUSTIFICACIÓN, meta medida con base en excepción 2.

**EVALUACIÓN 2013**

Planeado 2013	Logro 2013	EVALUACIÓN	JUSTIFICACION
<b>2000</b>	<b>1408</b>	<b>70,40%</b>	Consolidado definitivo 2013 - OAPF MEN. Esta meta obedece a demanda atendida. Además, existen dificultades desde el registro de la matricula para definir la etnia



ALCALDÍA DE PEREIRA

**PEREIRA PARA VIVIR MEJOR**  
**EVALUACIÓN PLAN DE DESARROLLO**  
**VIGENCIA 2013**

**SISTEMA DE GERENCIA AL PLAN DE DESARROLLO**

<b>LINEA</b>	PEREIRA PARA VIVIR MEJOR	<b>RESPONSABLE</b>
<b>PROGRAMA</b>	PEREIRA CIUDAD PROSPERA PARA NIÑOS, NIÑAS, ADOLESCENTES Y J	Educación
<b>SUBPROGRAMA</b>	PRIMERA INFANCIA INFANCIA Y ADOLESCENCIA	
<b>POLÍTICA PÚBLICA</b>	Afrodescendientes	

**META DEL CUATRIENIO:**

Atender a 3000 afrodescendientes y raizales de primera infancia en el sistema educativo del municipio de Pereira.

**LINEA BASE** 1163

**EVALUACIÓN 2012**

Planeado 2012	Logro 2012	EVALUACIÓN	JUSTIFICACION
<b>1500</b>	<b>1294</b>	<b>86%</b>	Total Matricula Registrada SIMAT Octubre 31/2012 Privado y Oficial.

**EVALUACIÓN 2013**

Planeado 2013	Logro 2013	EVALUACIÓN	JUSTIFICACION
<b>2000</b>	<b>1408</b>	<b>70,40%</b>	Consolidado definitivo 2013 - OAPF MEN



**PEREIRA PARA VIVIR MEJOR**  
**EVALUACIÓN PLAN DE DESARROLLO**  
**VIGENCIA 2013**

ALCALDÍA DE PEREIRA

**SISTEMA DE GERENCIA AL PLAN DE DESARROLLO**

<b>LINEA</b>	PEREIRA PARA VIVIR MEJOR	<b>RESPONSABLE</b>
<b>PROGRAMA</b>	PEREIRA CIUDAD PROSPERA PARA NIÑOS, NIÑAS, ADOLESCENTES Y J	Desarrollo Social
<b>SUBPROGRAMA</b>	PRIMERA INFANCIA INFANCIA Y ADOLESCENCIA	
<b>POLÍTICA PÚBLICA</b>	Primera Infancia	

**META DEL CUATRIENIO:**

Realizar la Formación del 80% de servidores públicos en Primera Infancia, Infancia y Adolescencia en el municipio de Pereira

**LINEA BASE**      0,2

**EVALUACIÓN 2012**

Planeado 2012	Logro 2012	EVALUACIÓN	JUSTIFICACION
<b>0.6</b>	<b>0.2</b>	<b>33%</b>	Se avanzó a partir de 2 espacios de sensibilización con funcionarios de la secretaria de desarrollo social y político

**EVALUACIÓN 2013**

Planeado 2013	Logro 2013	EVALUACIÓN	JUSTIFICACION
<b>70%</b>	<b>56,11%</b>	<b>72,22%</b>	No se alcanzó la meta propuesta para la vigencia 2013. Se realizaron 3 talleres de capacitación a servidores públicos del municipio de Pereira Primera Infancia, Infancia y Adolescencia, de los cuales se han beneficiado 147 personas de 407 funcionarios



ALCALDÍA DE PEREIRA

**PEREIRA PARA VIVIR MEJOR**  
**EVALUACIÓN PLAN DE DESARROLLO**  
**VIGENCIA 2013**

**SISTEMA DE GERENCIA AL PLAN DE DESARROLLO**

<b>LÍNEA</b>	PEREIRA PARA VIVIR MEJOR	<b>RESPONSABLE</b>
<b>PROGRAMA</b>	COM PROMETIDOS CON LA SEGURIDAD Y LA CONVIVENCIA	Desarrollo Social
<b>SUBPROGRAMA</b>	PROCESOS DE FORMACIÓN PARA LA CONVIVENCIA SOCIAL Y FAMILIA	
<b>POLÍTICA PÚBLICA</b>		

**META DEL CUATRIENIO:**

Promover los aprendizajes en un 90% de la población que asistió a procesos de formación para la convivencia social y familiar en el Municipio de Pereira

**LÍNEA BASE**

**EVALUACIÓN 2012**

Planeado 2012	Logro 2012	EVALUACIÓN	JUSTIFICACION
<b>0.9</b>			No se hizo medición de apropiación de conceptos pero hubo procesos de formación.

**EVALUACIÓN 2013**

Planeado 2013	Logro 2013	EVALUACIÓN	JUSTIFICACION
<b>90%</b>	<b>65%</b>	<b>72,22%</b>	A pesar de que no se hizo medición de conceptos, en la vigencia 2013 se avanzó en un 65% de la meta prevista para la vigencia, porcentaje representado en: Procesos de difusión para la formación en convivencia social y familiar por radio y televisión.



**PEREIRA PARA VIVIR MEJOR**  
**EVALUACIÓN PLAN DE DESARROLLO**  
**VIGENCIA 2013**

ALCALDÍA DE PEREIRA

**SISTEMA DE GERENCIA AL PLAN DE DESARROLLO**

<b>LINEA</b>	PEREIRA PARA VIVIR MEJOR	<b>RESPONSABLE</b>
<b>PROGRAMA</b>	PEREIRA CIUDAD PROSPERA PARA NIÑOS, NIÑAS, ADOLESCENTES Y J	Salud
<b>SUBPROGRAMA</b>	PRIMERA INFANCIA INFANCIA Y ADOLESCENCIA	
<b>POLÍTICA PÚBLICA</b>	Primera Infancia	

**META DEL CUATRIENIO:**

Alcanzar el 95% de Cobertura de inmunización contra la influenza en niños (as) menores de 1 año en el municipio de Pereira

**LINEA BASE** 0,53

**EVALUACIÓN 2012**

Planeado 2012	Logro 2012	EVALUACIÓN	JUSTIFICACION
<b>0.95</b>	<b>0.605</b>	<b>18%</b>	FTE: programa Ampliado de inmunización secretaria de salud

**EVALUACIÓN 2013**

Planeado 2013	Logro 2013	EVALUACIÓN	JUSTIFICACION
<b>95%</b>	<b>70,60%</b>	<b>74,32%</b>	como acciones futuras se desarrollará de manera más detallada el seguimiento a la PAI WEB que es el sistema nacional que da unidad en el registro. Este debe permitir mientras hacen los ajustes correspondientes en el Minitserio el seguimiento niño a niño,





**PEREIRA PARA VIVIR MEJOR**  
**EVALUACIÓN PLAN DE DESARROLLO**  
**VIGENCIA 2013**

ALCALDÍA DE PEREIRA

**SISTEMA DE GERENCIA AL PLAN DE DESARROLLO**

<b>LINEA</b>	PEREIRA PARA VIVIR MEJOR	<b>RESPONSABLE</b>
<b>PROGRAMA</b>	PEREIRA CIUDAD PROSPERA PARA NIÑOS, NIÑAS, ADOLESCENTES Y J	Deportes
<b>SUBPROGRAMA</b>	PRIMERA INFANCIA INFANCIA Y ADOLESCENCIA	
<b>POLÍTICA PÚBLICA</b>	Primera Infancia	

**META DEL CUATRIENIO:**

Aumentar a 6300 las personas entre 7 y 12 años inscritos en programas de recreación y deporte en el municipio de Pereira.

**LINEA BASE**      3600

**EVALUACIÓN 2012**

Planeado 2012	Logro 2012	EVALUACIÓN	JUSTIFICACION
<b>5100</b>	<b>3921</b>	<b>77%</b>	Se implementaron las actividades continuas de Actividad física para la infancia, escuelas deportivas, jóvenes por Pereira y escuelas de convivencia.

**EVALUACIÓN 2013**

Planeado 2013	Logro 2013	EVALUACIÓN	JUSTIFICACION
<b>5100</b>	<b>3798</b>	<b>74,47%</b>	Este dato proviene de la base de datos de procesos continuos del observatorio de la secretaría de recreación y deporte, información generada por los contratistas de los diferentes programas ya que cada mes hacen llegar el reporte al observatorio para su



ALCALDÍA DE PEREIRA

**PEREIRA PARA VIVIR MEJOR**  
**EVALUACIÓN PLAN DE DESARROLLO**  
**VIGENCIA 2013**

**SISTEMA DE GERENCIA AL PLAN DE DESARROLLO**

<b>LINEA</b>	PEREIRA PARA VIVIR MEJOR	<b>RESPONSABLE</b>
<b>PROGRAMA</b>	PEREIRA CIUDAD PROSPERA PARA NIÑOS, NIÑAS, ADOLESCENTES Y J	Salud
<b>SUBPROGRAMA</b>	JUVENTUD	
<b>POLÍTICA PÚBLICA</b>	Juventud	

**META DEL CUATRIENIO:**

100% de las IPS y EPS con servicios amigables para el adolescente del municipio de Pereira.

**LINEA BASE**      0

**EVALUACIÓN 2012**

Planeado 2012	Logro 2012	EVALUACIÓN	JUSTIFICACION
<b>0.1</b>	<b>0.06</b>	<b>60%</b>	Mediante visitas de asistencia técnica se verifica la implementación de los programas de promoción y prevención por parte de las Instituciones de salud.

**EVALUACIÓN 2013**

Planeado 2013	Logro 2013	EVALUACIÓN	JUSTIFICACION
<b>50%</b>	<b>37,50%</b>	<b>75,00%</b>	Este proceso se implementó en el 2013 con las siguientes instituciones: Saludcoop, Coomeva, Profamilia, Cosmitet, SOS, en proceso de implementación se encuentra la ESE Salud Pereira, Nueva EPS, Sanitas, Sura



ALCALDÍA DE PEREIRA

**PEREIRA PARA VIVIR MEJOR**  
**EVALUACIÓN PLAN DE DESARROLLO**  
**VIGENCIA 2013**

**SISTEMA DE GERENCIA AL PLAN DE DESARROLLO**

<b>LINEA</b>	PEREIRA PARA VIVIR MEJOR	<b>RESPONSABLE</b>
<b>PROGRAMA</b>	PEREIRA CIUDAD PROSPERA PARA NIÑOS, NIÑAS, ADOLESCENTES Y J	Salud
<b>SUBPROGRAMA</b>	PRIMERA INFANCIA INFANCIA Y ADOLESCENCIA	
<b>POLÍTICA PÚBLICA</b>	Primera Infancia	

**META DEL CUATRIENIO:**

Disminuir a 8 la Tasa de mortalidad en menores de un año en el municipio de Pereira.

**LINEA BASE**      8,8

**EVALUACIÓN 2012**

Planeado 2012	Logro 2012	EVALUACIÓN	JUSTIFICACION
<b>8.5</b>	<b>3.9</b>	<b>100%</b>	FTE: área de epidemiología secretaria de salud

**EVALUACIÓN 2013**

Planeado 2013	Logro 2013	EVALUACIÓN	JUSTIFICACION
<b>8,3</b>	<b>6.2</b>	<b>75,00%</b>	Fuente: SIVIGILA. Corresponde a 39 casos



ALCALDÍA DE PEREIRA

**PEREIRA PARA VIVIR MEJOR**  
**EVALUACIÓN PLAN DE DESARROLLO**  
**VIGENCIA 2013**

**SISTEMA DE GERENCIA AL PLAN DE DESARROLLO**

<b>LINEA</b>	PEREIRA PARA VIVIR MEJOR	<b>RESPONSABLE</b>
<b>PROGRAMA</b>	EDUCACION PERTINENTE Y DE CALIDAD CON COBERTURA TOTAL	Educación
<b>SUBPROGRAMA</b>	ACCESO COBERTURA E INCLUSIÓN	
<b>POLÍTICA PÚBLICA</b>		

**META DEL CUATRIENIO:**

Matricular el 80% estudiantes en transición en el rango de edad apropiado para el nivel educativo

**LINEA BASE**      0,79

**EVALUACIÓN 2012**

Planeado 2012	Logro 2012	EVALUACIÓN	JUSTIFICACION
<b>0.8</b>	<b>0.93</b>	<b>100%</b>	Total Matricula Registrada SIMAT Octubre 31/2012 Privado y Oficial

**EVALUACIÓN 2013**

Planeado 2013	Logro 2013	EVALUACIÓN	JUSTIFICACION
<b>80%</b>	<b>62,2%</b>	<b>77,75%</b>	Tasa neta - Corte Consolidado SIMAT Definitivo 2013 - OAPF MEN (4.265/6.860)



ALCALDÍA DE PEREIRA

PEREIRA PARA VIVIR MEJOR  
EVALUACIÓN PLAN DE DESARROLLO  
VIGENCIA 2013

SISTEMA DE GERENCIA AL PLAN DE DESARROLLO

LINEA	PEREIRA PARA VIVIR MEJOR	RESPONSABLE
PROGRAMA	PEREIRA CIUDAD PROSPERA PARA NIÑOS, NIÑAS, ADOLESCENTES Y J	Educación
SUBPROGRAMA	PRIMERA INFANCIA INFANCIA Y ADOLESCENCIA	
POLÍTICA PÚBLICA	Primera Infancia	

META DEL CUATRIENIO:

Aumentar a 80% de Tasa de Cobertura Neta de Transición en el municipio de Pereira

LINEA BASE 79%

EVALUACIÓN 2012

Planeado 2012	Logro 2012	EVALUACIÓN	JUSTIFICACION
0.8	0.9381	100%	Total Matricula Registrada SIMAT Octubre 31/2012 Privado y Oficial

EVALUACIÓN 2013

Planeado 2013	Logro 2013	EVALUACIÓN	JUSTIFICACION
80%	62,2%	77,75%	Tasa neta - Corte Consolidado SIMAT Definitivo 2013 - OAPF MEN (4.265/6.860)



**PEREIRA PARA VIVIR MEJOR**  
**EVALUACIÓN PLAN DE DESARROLLO**  
**VIGENCIA 2013**

ALCALDÍA DE PEREIRA

**SISTEMA DE GERENCIA AL PLAN DE DESARROLLO**

<b>LINEA</b>	PEREIRA PARA VIVIR MEJOR	<b>RESPONSABLE</b>
<b>PROGRAMA</b>	MI CIUDAD SOMOS TODOS	Deportes
<b>SUBPROGRAMA</b>	INDIGENAS	
<b>POLÍTICA PÚBLICA</b>	Indígenas	

**META DEL CUATRIENIO:**

Desarrollar 28 Programas que fortalezcan la actividad física, recreación y deportes tradicionales de la comunidad indígena del municipio de Pereira

**LINEA BASE**

**EVALUACIÓN 2012**

Planeado 2012	Logro 2012	EVALUACIÓN	JUSTIFICACION
7	4	57%	Se implemento un grupo de actividad física, escuelas deportivas, jornadas de recreación y trabajo con grupos de primera infancia, infancia y adolescencia en los asentamientos de las población. Adicionalmente se realizaron torneos deportivos específicos

**EVALUACIÓN 2013**

Planeado 2013	Logro 2013	EVALUACIÓN	JUSTIFICACION
14	11	78,00%	Se logro implementar en diferentes lugares del municipio (07) actividades para la población indígena, las evidencias son las bases de datos estadísticas de las actividades y los informes, fotos de los procesos. El cumplimiento se debio a disminucion del presupuesto y a una deficiente cultura del draef de Iso indígenas. 4 en el 2012 y 7 en el 2013



ALCALDÍA DE PEREIRA

**PEREIRA PARA VIVIR MEJOR**  
**EVALUACIÓN PLAN DE DESARROLLO**  
**VIGENCIA 2013**

**SISTEMA DE GERENCIA AL PLAN DE DESARROLLO**

<b>LINEA</b>	PEREIRA PARA VIVIR MEJOR	<b>RESPONSABLE</b>
<b>PROGRAMA</b>	EDUCACION PERTINENTE Y DE CALIDAD CON COBERTURA TOTAL	Educación
<b>SUBPROGRAMA</b>	TRANSFORMACION DEL SISTEMA EDUCATIVO MUNICIPAL	
<b>POLÍTICA PÚBLICA</b>		

**META DEL CUATRIENIO:**

Certificar Cinco procesos de gestión de la calidad en la Secretaría de Educación del municipio de Pereira

**LINEA BASE**      3

**EVALUACIÓN 2012**

Planeado 2012	Logro 2012	EVALUACIÓN	JUSTIFICACION
4	3	75%	<ul style="list-style-type: none"> <li>• Certificación por parte del Instituto Colombiano de Normas Técnicas, ICONTEC, de los siguientes procesos a cargo de la Secretaría de Educación Municipal: Proceso Nacional de Cobertura del servicio Educativo, Proceso de Gestión del Recurso Humano en el s</li> </ul>

**EVALUACIÓN 2013**

Planeado 2013	Logro 2013	EVALUACIÓN	JUSTIFICACION
5	4	80,00%	Se tienen certificados los procesos de talento humano: Ministerio de Educación - Icontec Referencial M-DS-EB-AP-00-05 (2010) CP-0046-2, cobertura del servicio educativo: Ministerio de Educación - Icontec Referencial M-DS-EB-00-00-03 (2010) CP-0046-1Ate



**PEREIRA PARA VIVIR MEJOR**  
**EVALUACIÓN PLAN DE DESARROLLO**  
**VIGENCIA 2013**

ALCALDÍA DE PEREIRA

**SISTEMA DE GERENCIA AL PLAN DE DESARROLLO**

<b>LINEA</b>	PEREIRA PARA VIVIR MEJOR	<b>RESPONSABLE</b>
<b>PROGRAMA</b>	EDUCACION PERTINENTE Y DE CALIDAD CON COBERTURA TOTAL	Educación
<b>SUBPROGRAMA</b>	ACCESO COBERTURA E INCLUSIÓN	
<b>POLÍTICA PÚBLICA</b>		

**META DEL CUATRIENIO:**

Atender el 90% de los estudiantes en condiciones de pobreza y extrema pobreza en las instituciones educativas del municipio de Pereira

**LINEA BASE**

**EVALUACIÓN 2012**

Planeado 2012	Logro 2012	EVALUACIÓN	JUSTIFICACION
<b>70%</b>	<b>100%</b>	<b>100%</b>	Estrato 0: 821 estudiantes. Estrato 1: 33.983 estudiantes. Total Matricula Registrada SIMAT Octubre 31/2012 Privado y Oficial. La atención se ofrece al 100% de los estudiantes que se encuentran en el Sistema.

**EVALUACIÓN 2013**

Planeado 2013	Logro 2013	EVALUACIÓN	JUSTIFICACION
<b>75%</b>	<b>61%</b>	<b>81,30%</b>	La Delegación Municipal de la Red Unidos, en oficio del 13.agt.2014, certifica que de 13911 personas en pobreza extrema en edad escolar, 8432 estaban escolarizadas.





ALCALDÍA DE PEREIRA

**PEREIRA PARA VIVIR MEJOR**  
**EVALUACIÓN PLAN DE DESARROLLO**  
**VIGENCIA 2013**

**SISTEMA DE GERENCIA AL PLAN DE DESARROLLO**

<b>LINEA</b>	PEREIRA PARA VIVIR MEJOR	<b>RESPONSABLE</b>
<b>PROGRAMA</b>	ASEGURAMIENTO PARA TODOS	ESE SALUD PEREIRA
<b>SUBPROGRAMA</b>	SERVICIOS CON CALIDAD HUMANA POR EL DERECHO A LA SALUD	
<b>POLÍTICA PÚBLICA</b>		

**META DEL CUATRIENIO:**

Dotar en un 100% de los servicios de salud prestados por la ESE Salud Pereira en el Municipio de Pereira.

**LINEA BASE**

**EVALUACIÓN 2012**

Planeado 2012	Logro 2012	EVALUACIÓN	JUSTIFICACION
<b>0.2</b>	<b>0.33</b>	<b>100%</b>	Reposición y Adquisición de equipos para 3 unidades intermedias y 3 centros y puestos de salud se realiza compra de equipos para los Puestos de Salud Arabia y Caimalito.

**EVALUACIÓN 2013**

Planeado 2013	Logro 2013	EVALUACIÓN	JUSTIFICACION
<b>40%</b>	<b>33%</b>	<b>82,50%</b>	Se gestionaron recursos con el Ministerio de la Protección Social en el año 2013 por valor de \$538 millones para dotación de equipos y para ambulancias por un valor de \$70 millones, para un total de \$608 millones de pesos para invertir en el año 2014.



ALCALDÍA DE PEREIRA

**PEREIRA PARA VIVIR MEJOR**  
**EVALUACIÓN PLAN DE DESARROLLO**  
**VIGENCIA 2013**

**SISTEMA DE GERENCIA AL PLAN DE DESARROLLO**

<b>LINEA</b>	PEREIRA PARA VIVIR MEJOR	<b>RESPONSABLE</b>
<b>PROGRAMA</b>	COM PROM ETIDOS CON LA SEGURIDAD Y LA CONVIVENCIA	Desarrollo social
<b>SUBPROGRAMA</b>	FORTALECIM IENTO DE LOS SISTEM AS DE INFORMACION PARA LA PLA	
<b>POLÍTICA PÚBLICA</b>		

**META DEL CUATRIENIO:**

Fortalecer el 100% de las Instituciones de administración de justicia del nivel municipal.

**LINEA BASE** 40%

**EVALUACIÓN 2012**

Planeado 2012	Logro 2012	EVALUACIÓN	JUSTIFICACION
<b>25%</b>	<b>25%</b>	<b>100%</b>	Las casas de justicia y Comisarias de familia se han fortalecido con recurso humano de apoyo a la ejecución del proyecto Mejoramiento de las actividades de las Casas de justicia y comisarias de familia y de la convivencia social y familiar del municipio

**EVALUACIÓN 2013**

Planeado 2013	Logro 2013	EVALUACIÓN	JUSTIFICACION
<b>50%</b>	<b>42%</b>	<b>84,00%</b>	El avance en esta meta es del 42%, porcentaje representado en el fortalecimiento a las casas de justicia y Comisarias de familia con la contratación de recurso humano de apoyo a la ejecución del proyecto Fortalecimiento de la convivencia social y familiar.



ALCALDÍA DE PEREIRA

**PEREIRA PARA VIVIR MEJOR**  
**EVALUACIÓN PLAN DE DESARROLLO**  
**VIGENCIA 2013**

**SISTEMA DE GERENCIA AL PLAN DE DESARROLLO**

<b>LINEA</b>	PEREIRA PARA VIVIR MEJOR	<b>RESPONSABLE</b>
<b>PROGRAMA</b>	SOY LO QUE ME ALIMENTAS	Desarrollo Social
<b>SUBPROGRAMA</b>	ALIMENTACIÓN Y NUTRICIÓN	
<b>POLÍTICA PÚBLICA</b>	Seguridad Alimentaria	

**META DEL CUATRIENIO:**

Realizar el Seguimiento y control de la calidad de las raciones alimentarias al 90% de los niños y niñas del programa en el municipio de Pereira.

**LINEA BASE**

**EVALUACIÓN 2012**

Planeado 2012	Logro 2012	EVALUACIÓN	JUSTIFICACION
<b>0.8</b>	<b>1</b>	<b>100%</b>	Se identificó la calidad, cantidad e inocuidad de las raciones entregadas a los 16000 beneficiarios a través de 1.500 visitas de seguimiento y control en los puntos de atención, 800 visitas a las plantas de producción de los alimentos para hacer seguimi

**EVALUACIÓN 2013**

Planeado 2013	Logro 2013	EVALUACIÓN	JUSTIFICACION
<b>85%</b>	<b>63,2%</b>	<b>85,00%</b>	No se cumplió con la meta prevista para la vigencia Para realizar el Seguimiento y control de la calidad de las raciones alimentarias al 85% de los niños y niñas del programa se implementó encuesta de satisfacción a una muestra de 369 niños y niñas benef



ALCALDÍA DE PEREIRA

**PEREIRA PARA VIVIR MEJOR**  
**EVALUACIÓN PLAN DE DESARROLLO**  
**VIGENCIA 2013**

**SISTEMA DE GERENCIA AL PLAN DE DESARROLLO**

<b>LINEA</b>	PEREIRA PARA VIVIR MEJOR	<b>RESPONSABLE</b>
<b>PROGRAMA</b>	SOY LO QUE ME ALIMENTAS	Desarrollo rural
<b>SUBPROGRAMA</b>	ALIMENTACIÓN Y NUTRICIÓN	
<b>POLÍTICA PÚBLICA</b>		

**META DEL CUATRIENIO:**

Incrementar a 3450 hectáreas la frontera agrícola en el municipio de Pereira.

**LINEA BASE** 35,135

**EVALUACIÓN 2012**

Planeado 2012	Logro 2012	EVALUACIÓN	JUSTIFICACION
<b>500</b>	<b>146</b>	<b>29%</b>	Hectáreas establecidas en cultivos de Aguacate, Café, Maíz y Fríjol

**EVALUACIÓN 2013**

Planeado 2013	Logro 2013	EVALUACIÓN	JUSTIFICACION
<b>1700</b>	<b>1449</b>	<b>85,24%</b>	áreas establecidas en diversos cultivos reportadas por el servicio de asistencia técnica y establecimiento de áreas por parte de la Secretaría



**PEREIRA PARA VIVIR MEJOR**  
**EVALUACIÓN PLAN DE DESARROLLO**  
**VIGENCIA 2013**

ALCALDÍA DE PEREIRA

**SISTEMA DE GERENCIA AL PLAN DE DESARROLLO**

<b>LINEA</b>	PEREIRA PARA VIVIR MEJOR	<b>RESPONSABLE</b>
<b>PROGRAMA</b>	PEREIRA CIUDAD PROSPERA PARA NIÑOS, NIÑAS, ADOLESCENTES Y J	Desarrollo Social
<b>SUBPROGRAMA</b>	PRIMERA INFANCIA INFANCIA Y ADOLESCENCIA	
<b>POLÍTICA PÚBLICA</b>	Primera Infancia	

**META DEL CUATRIENIO:**

Disminuir el Trabajo infantil a menos de 4935 niños, niñas y adolescentes en el municipio de Pereira

**LINEA BASE**      4935

**EVALUACIÓN 2012**

Planeado 2012	Logro 2012	EVALUACIÓN	JUSTIFICACION
<b>&lt;4.935</b>	<b>284</b>	<b>100%</b>	El reporte de la línea base fue emitida por el DANE, En la vigencia 2012 Se identificaron 284 niños, niñas y adolescentes en explotación laboral. Así: De 0 a 6 años de edad: Se identificaron: 5 niñas y 3 niños. De 7 a 12 años de edad: Se ident

**EVALUACIÓN 2013**

Planeado 2013	Logro 2013	EVALUACIÓN	JUSTIFICACION
<b>4935</b>	<b>4210</b>	<b>85,31%</b>	Se cumplió con la meta para la vigencia 2013. La línea a base de 4.935 niños, niñas y adolescentes en trabajo infantil es dada por la encuesta integrada de hogares realizada por el DANE en el año 2.009.



ALCALDÍA DE PEREIRA

**PEREIRA PARA VIVIR MEJOR**  
**EVALUACIÓN PLAN DE DESARROLLO**  
**VIGENCIA 2013**

**SISTEMA DE GERENCIA AL PLAN DE DESARROLLO**

<b>LINEA</b>	PEREIRA PARA VIVIR MEJOR	<b>RESPONSABLE</b>
<b>PROGRAMA</b>	PEREIRA ACTIVA Y SALUDABLE	Deportes
<b>SUBPROGRAMA</b>		
<b>POLÍTICA PÚBLICA</b>		

**META DEL CUATRIENIO:**

Llegar al 33% de la población realizando adecuadamente actividad física, deporte y recreación en el municipio de Pereira.

**LINEA BASE**      0,303

**EVALUACIÓN 2012**

Planeado 2012	Logro 2012	EVALUACIÓN	JUSTIFICACION
30.3%			

**EVALUACIÓN 2013**

Planeado 2013	Logro 2013	EVALUACIÓN	JUSTIFICACION
>30,3%	26%	86,00%	De acuerdo a los procesos de sistematización por parte del observatorio de la secretaría de Recreación y Deporte se logró determinar este porcentaje de avance sumados los beneficiarios directos en programas continuos de los proyectos de la secretaría y los beneficiarios reportados por las entidades externas (clubes, ligas, entre otros) datos de entidades externas se llega al 10,25% de la población. En la encuesta pereira como vamos el 29% realiza actividad física permanentemente, sin tener en cuenta las ciclovías. Los participantes en ciclovías llegan al 6% y realiza algún deporte 23% la fuente de datos es la base de datos elaborada por la secretaria de recreación y deporte y la Encuesta PEREIRA COMO VAMOS. LOGRO 29%



ALCALDÍA DE PEREIRA

**PEREIRA PARA VIVIR MEJOR**  
**EVALUACIÓN PLAN DE DESARROLLO**  
**VIGENCIA 2013**

**SISTEMA DE GERENCIA AL PLAN DE DESARROLLO**

<b>LINEA</b>	PEREIRA PARA VIVIR MEJOR	<b>RESPONSABLE</b>
<b>PROGRAMA</b>	CULTURA PARA LA MEMORIA Y LA CREACION	Cultura
<b>SUBPROGRAMA</b>	FORTALECIMIENTO DEL SISTEMA CULTURAL	
<b>POLÍTICA PÚBLICA</b>		

**META DEL CUATRIENIO:**

Avanzar en un 100% en el proceso de actualización tecnológica del Instituto Municipal de Cultura de Pereira.

**LINEA BASE**

**EVALUACIÓN 2012**

Planeado 2012	Logro 2012	EVALUACIÓN	JUSTIFICACION
<b>0.2</b>	<b>0.35</b>	<b>100%</b>	Se ha cumplido con un 35% de las actividades definidas en el plan de actualización tecnológica.

**EVALUACIÓN 2013**

Planeado 2013	Logro 2013	EVALUACIÓN	JUSTIFICACION
<b>60%</b>	<b>52%</b>	<b>86,67%</b>	Se trabajó de acuerdo a plan definido por la dirección de bienes en donde reposan los soportes, de acuerdo a la actividades realizadas y a la contratación realizada para cumplir con el indicador, no se ha cumplido la meta en su totalidad por falta de rec. 35% en el 2012 y 17% en el 2013



ALCALDÍA DE PEREIRA

**PEREIRA PARA VIVIR MEJOR**  
**EVALUACIÓN PLAN DE DESARROLLO**  
**VIGENCIA 2013**

**SISTEMA DE GERENCIA AL PLAN DE DESARROLLO**

<b>LINEA</b>	PEREIRA PARA VIVIR MEJOR	<b>RESPONSABLE</b>
<b>PROGRAMA</b>	MI CIUDAD SOMOS TODOS	Desarrollo Social
<b>SUBPROGRAMA</b>	HABITANTE DE CALLE Y EN RIESGO DE CALLE	
<b>POLÍTICA PÚBLICA</b>		

**META DEL CUATRIENIO:**

Atender el 100% de los habitantes de calle y en riesgo de calle con enfoque de equidad e inclusión social en el municipio de Pereira

**LINEA BASE** 70

**EVALUACIÓN 2012**

Planeado 2012	Logro 2012	EVALUACIÓN	JUSTIFICACION
atendidas	1	<b>100%</b>	Se identificaron y atendieron 2060 personas habitantes de calle y en riesgo de calle, prestandoles servicios en un 100% de acuerdo a su necesidad tales como aseo, alojamiento, direccionamiento a otras entidades, plan retorno, certificados de indigencia, s

**EVALUACIÓN 2013**

Planeado 2013	Logro 2013	EVALUACIÓN	JUSTIFICACION
<b>85%</b>	<b>75%</b>	<b>88,24%</b>	Durante la vigencia 2013 se atendieron con enfoque de equidad e inclusión social el 75% de habitantes de calle y en riesgo de calle así: $1.543/2060 * 100 = 75\%$ . OBSERVACION: Es una meta a la que se le ha realizado sugerencia de modificación así:





ALCALDÍA DE PEREIRA

**PEREIRA PARA VIVIR MEJOR**  
**EVALUACIÓN PLAN DE DESARROLLO**  
**VIGENCIA 2013**

**SISTEMA DE GERENCIA AL PLAN DE DESARROLLO**

<b>LINEA</b>	PEREIRA PARA VIVIR MEJOR	<b>RESPONSABLE</b>
<b>PROGRAMA</b>	EDUCACION PERTINENTE Y DE CALIDAD CON COBERTURA TOTAL	Educación
<b>SUBPROGRAMA</b>	ACCESO COBERTURA E INCLUSIÓN	
<b>POLÍTICA PÚBLICA</b>	Primera Infancia	

**META DEL CUATRIENIO:**

Matricular el 50% estudiantes en media en el rango de edad apropiado para el nivel educativo

**LINEA BASE** 43%

**EVALUACIÓN 2012**

Planeado 2012	Logro 2012	EVALUACIÓN	JUSTIFICACION
<b>50%</b>	<b>47.42%</b>	<b>63%</b>	Total Matricula Registrada SIMAT Octubre 31/2012 Privado y Oficial

**EVALUACIÓN 2013**

Planeado 2013	Logro 2013	EVALUACIÓN	JUSTIFICACION
<b>50%</b>	<b>49,4%</b>	<b>91,43%</b>	Tasa neta - Corte Consolidado SIMAT Definitivo 2013 - OAPF MEN (7693/ 15588)



**PEREIRA PARA VIVIR MEJOR**  
**EVALUACIÓN PLAN DE DESARROLLO**  
**VIGENCIA 2013**

ALCALDÍA DE PEREIRA

**SISTEMA DE GERENCIA AL PLAN DE DESARROLLO**

<b>LINEA</b>	PEREIRA PARA VIVIR MEJOR	<b>RESPONSABLE</b>
<b>PROGRAMA</b>	PEREIRA CIUDAD PROSPERA PARA NIÑOS, NIÑAS, ADOLESCENTES Y J	Educación
<b>SUBPROGRAMA</b>	PRIMERA INFANCIA INFANCIA Y ADOLESCENCIA	
<b>POLÍTICA PÚBLICA</b>	Juventud	

**META DEL CUATRIENIO:**

Alcanzar 54,8 en puntaje promedio de las Pruebas SABER 11° en el municipio de Pereira

**LINEA BASE**      44,8

**EVALUACIÓN 2012**

Planeado 2012	Logro 2012	EVALUACIÓN	JUSTIFICACION
47	43.16	0%	Promedio de las instituciones oficiales públicas

**EVALUACIÓN 2013**

Planeado 2013	Logro 2013	EVALUACIÓN	JUSTIFICACION
49	44.89	91,60%	Promedio pruebas SABER 11 vigencia 2013. Instituciones privadas y no privadas. Todas las jornadas: 44,89 Promedio nacional: 43,64 Promedios Pereira por áreas: matemáticas 45,12. Química: 45,32. Física: 44,56. Biología: 45,13. Filosofía: 40,18. Inglés: 46,17. Lenguaje: 47,91. Sociales: 44,73. En términos generales, el municipio supera el promedio nacional.



ALCALDÍA DE PEREIRA

**PEREIRA PARA VIVIR MEJOR**  
**EVALUACIÓN PLAN DE DESARROLLO**  
**VIGENCIA 2013**

**SISTEMA DE GERENCIA AL PLAN DE DESARROLLO**

<b>LINEA</b>	PEREIRA PARA VIVIR MEJOR	<b>RESPONSABLE</b>
<b>PROGRAMA</b>	PEREIRA CIUDAD PROSPERA PARA NIÑOS, NIÑAS, ADOLESCENTES Y J	Deportes
<b>SUBPROGRAMA</b>	PRIMERA INFANCIA INFANCIA Y ADOLESCENCIA	
<b>POLÍTICA PÚBLICA</b>	Primera Infancia	

**META DEL CUATRIENIO:**

Aumentar a 13949 las personas entre 5 y 17 años inscritos en programas de recreación y deporte en el municipio de Pereira.

**LINEA BASE**      7300

**EVALUACIÓN 2012**

Planeado 2012	Logro 2012	EVALUACIÓN	JUSTIFICACION
<b>11200</b>	<b>4608</b>	<b>41%</b>	Se implementaron las actividades continuas de Actividad fisca para la infancia, escuelas deportivas, jovens por pereira y escuelas de convivencia.

**EVALUACIÓN 2013**

Planeado 2013	Logro 2013	EVALUACIÓN	JUSTIFICACION
<b>11900</b>	<b>10976</b>	<b>92,00%</b>	6368 Este dato proviene de la base de datos de procesos continuos del observatorio de la secretaria de recreación y deporte, información generada por los contartistas de los diferentes programas ya que cada mes hacen llegar el reporte el observatorio para su consolidación. 4608 para el 2012 y 6368 para 2013.



**PEREIRA PARA VIVIR MEJOR**  
**EVALUACIÓN PLAN DE DESARROLLO**  
**VIGENCIA 2013**

ALCALDÍA DE PEREIRA

**SISTEMA DE GERENCIA AL PLAN DE DESARROLLO**

<b>LINEA</b>	PEREIRA PARA VIVIR MEJOR	<b>RESPONSABLE</b>
<b>PROGRAMA</b>	PEREIRA CIUDAD PROSPERA PARA NIÑOS, NIÑAS, ADOLESCENTES Y J	Educación
<b>SUBPROGRAMA</b>	PRIMERA INFANCIA INFANCIA Y ADOLESCENCIA	
<b>POLÍTICA PÚBLICA</b>	Discapacidad	

**META DEL CUATRIENIO:**

Atender 5000 estudiantes con Necesidades Educativas Especiales Específicas de primera infancia en el municipio de Pereira.

**LINEA BASE**      3968

**EVALUACIÓN 2012**

Planeado 2012	Logro 2012	EVALUACIÓN	JUSTIFICACION
<b>4000</b>	<b>4120</b>	<b>100%</b>	Actividades realizadas: Anamnesis, Evaluaciones Pedagógicas, Evaluaciones por áreas disciplinares; clase de entrevista, estrategias, asesorías directas, visitas domiciliarias, jornadas pedagógicas y talleres

**EVALUACIÓN 2013**

Planeado 2013	Logro 2013	EVALUACIÓN	JUSTIFICACION
<b>5000</b>	<b>4616</b>	<b>92,32%</b>	<p>Sordera Profunda, 47. Hipoacusia o Baja Audición, 126. Baja Visión Diagnosticada, 194. Ceguera, 14. Parálisis Cerebral, 19. Lesión Neuromuscular, 57. Autismo, 33. Deficiencia Cognitiva (Retardo Mental), 3615. Síndrome de Down, 82. Múltiple, 126. Otro, 287. Sordos Usuarios de Lenguas y Señas, 0. Sordos Usuarios de Castellano Usual, 1. Sordoceguera, 0. Limitación Física (movilidad), 11. Enanismo, 4.</p> <p>Fuente: Oficina Asesora de Planeación y Finanzas del Ministerio de Educación Nacional, OAFP MEN. Consolidado definitivo 2013. Población vulnerable.</p> <p>Contratación de 80 Profesionales (52 psicólogos- 9 Trabajadores sociales- 7 Fonoaudiólogos- 4 intérpretes- 3 modelos lingüísticos-5 Educadores Especiales), con recursos CONPES.</p> <p>30 docentes con asignación de funciones de apoyo pedagógico según la resolución 5923 del 18 de octubre de 2013.</p>



**PEREIRA PARA VIVIR MEJOR**  
**EVALUACIÓN PLAN DE DESARROLLO**  
**VIGENCIA 2013**

ALCALDÍA DE PEREIRA

**SISTEMA DE GERENCIA AL PLAN DE DESARROLLO**

<b>LINEA</b>	PEREIRA PARA VIVIR MEJOR	<b>RESPONSABLE</b>
<b>PROGRAMA</b>	EDUCACION PERTINENTE Y DE CALIDAD CON COBERTURA TOTAL	Educación
<b>SUBPROGRAMA</b>	ACCESO COBERTURA E INCLUSIÓN	
<b>POLÍTICA PÚBLICA</b>	Discapacidad	

**META DEL CUATRIENIO:**

Atender 5.000 estudiantes con Necesidades Educativas Especiales Específicas en las instituciones educativas del municipio de Pereira.

**LINEA BASE**      3.968

**EVALUACIÓN 2012**

Planeado 2012	Logro 2012	EVALUACIÓN	JUSTIFICACION
<b>4.000</b>	<b>4.120</b>	<b>100%</b>	Actividades realizadas: Anamnesis, Evaluaciones Pedagógicas, Evaluaciones por áreas disciplinares; clase de entrevista, estrategias, asesorías directas, visitas domiciliarias, jornadas pedagógicas y talleres

**EVALUACIÓN 2013**

Planeado 2013	Logro 2013	EVALUACIÓN	JUSTIFICACION
<b>5000</b>	<b>4616</b>	<b>92,32%</b>	Sordera Profunda, 47. Hipoacusia o Baja Audición, 126. Baja Visión Diagnosticada, 194. Ceguera, 14. Parálisis Cerebral, 19. Lesión Neuromuscular, 57. Autismo, 33. Deficiencia Cognitiva (Retardo Mental), 3615. Síndrome de Down, 82. Múltiple, 126. Otro, 287



ALCALDÍA DE PEREIRA

**PEREIRA PARA VIVIR MEJOR**  
**EVALUACIÓN PLAN DE DESARROLLO**  
**VIGENCIA 2013**

**SISTEMA DE GERENCIA AL PLAN DE DESARROLLO**

<b>LINEA</b>	PEREIRA PARA VIVIR MEJOR	<b>RESPONSABLE</b>
<b>PROGRAMA</b>	CULTURA PARA LA MEMORIA Y LA CREACION	Cultura
<b>SUBPROGRAMA</b>	FORTALECIMIENTO DEL SISTEMA CULTURAL	
<b>POLÍTICA PÚBLICA</b>		

**META DEL CUATRIENIO:**

Avanzar en el 100% del plan de actualización tecnológica de la Emisora del Instituto municipal de Cultura de Pereira.

**LINEA BASE**

**EVALUACIÓN 2012**

Planeado 2012	Logro 2012	EVALUACIÓN	JUSTIFICACION
<b>10%</b>	<b>20%</b>	<b>100%</b>	Se cumplió con un 20% de las actividades definidas en el plan de actualización tecnológica de la emisora del Instituto Municipal de Cultura de Pereira.

**EVALUACIÓN 2013**

Planeado 2013	Logro 2013	EVALUACIÓN	JUSTIFICACION
<b>40%</b>	<b>37%</b>	<b>92,50%</b>	Se trabajó con base a un plan definido por la dirección de la Emisora, en donde reposan los soportes, no se ha cumplido la meta por falta de recursos. 20% en el 2012 y 17% en el 2013



**PEREIRA PARA VIVIR MEJOR  
EVALUACIÓN PLAN DE DESARROLLO  
VIGENCIA 2013**

ALCALDÍA DE PEREIRA

**SISTEMA DE GERENCIA AL PLAN DE DESARROLLO**

<b>LINEA</b>	PEREIRA PARA VIVIR MEJOR	<b>RESPONSABLE</b>
<b>PROGRAMA</b>	PEREIRA CIUDAD PROSPERA PARA NIÑOS, NIÑAS, ADOLESCENTES Y J	Salud
<b>SUBPROGRAMA</b>	PRIMERA INFANCIA INFANCIA Y ADOLESCENCIA	
<b>POLÍTICA PÚBLICA</b>	Primera Infancia	

**META DEL CUATRIENIO:**

Mantener por debajo de 16,57 por 100.000 la Tasa de mortalidad de 0 a 17 años de edad por causa externa. - primera infancia en el municipio de Pereira

**LINEA BASE**      16,57

**EVALUACIÓN 2012**

Planeado 2012	Logro 2012	EVALUACIÓN	JUSTIFICACION
16,57	12,9	100%	La tasa de mortalidad disminuye a 12.9 X 100.000 Menores de edad, frente a la línea base. En el año se presentaron 17 muertes. Fuente certificados de defunción medicina legal.

**EVALUACIÓN 2013**

Planeado 2013	Logro 2013	EVALUACIÓN	JUSTIFICACION
16,57	15,4	93,00%	Fuente: Base de datos defunciones Medicina legal



**PEREIRA PARA VIVIR MEJOR**  
**EVALUACIÓN PLAN DE DESARROLLO**  
**VIGENCIA 2013**

ALCALDÍA DE PEREIRA

**SISTEMA DE GERENCIA AL PLAN DE DESARROLLO**

<b>LINEA</b>	PEREIRA PARA VIVIR MEJOR	<b>RESPONSABLE</b>
<b>PROGRAMA</b>	PEREIRA CIUDAD PROSPERA PARA NIÑOS, NIÑAS, ADOLESCENTES Y J	Educación
<b>SUBPROGRAMA</b>	JUVENTUD	
<b>POLÍTICA PÚBLICA</b>	Juventud	

**META DEL CUATRIENIO:**

Alcanzar 50 puntos el promedio de calificaciones en el núcleo común de la prueba saber 11 en el municipio de Pereira.

**LINEA BASE**      47,7

**EVALUACIÓN 2012**

Planeado 2012	Logro 2012	EVALUACIÓN	JUSTIFICACION
47.7	45.58	0%	fuelle: <a href="http://www.icfesinteractivo.gov.co/historicos/">http://www.icfesinteractivo.gov.co/historicos/</a>

**EVALUACIÓN 2013**

Planeado 2013	Logro 2013	EVALUACIÓN	JUSTIFICACION
48	44,71	93,14%	<p>El núcleo común esta compuesto por las áreas de lenguaje, matemáticas, ciencias sociales, biología, filosofía, química y física. (Promedios: lenguaje: 47,91. Matemáticas: 45,12, Ciencias sociales: 44,73. Biología:45,13. Filosofía: 40,18. Química: 45,32 y física:44,56) Fuente: ICFES.</p> <p>A partir del II semestre de 2014 (3.º agt) la prueba introducirá los componentes de competencias ciudadanas, ciencia, tecnología y sociedad, con el objetivo de el exámen responda completamente a los estándares básicos de competencias de la educación básica y media y pueda compararse con el resto de pruebas nacionales (Saber 3, 5, 9 y PRO) que aplica el ICFES. Se tendrán preguntas abiertas; se evaluarán cinco áreas (lectura crítica, matemáticas, ciencias naturales, ciencias sociales y competencias ciudadanas e inglés); competencias ciudadanas; se aplicarán 243 preguntas. Puntaje global sobre 500, además de un puntaje por cada una de las áreas evaluadas.</p> <p>Habrà que ajustar la meta a estas novedades.</p>





**PEREIRA PARA VIVIR MEJOR**  
**EVALUACIÓN PLAN DE DESARROLLO**  
**VIGENCIA 2013**

ALCALDÍA DE PEREIRA

**SISTEMA DE GERENCIA AL PLAN DE DESARROLLO**

<b>LINEA</b>	PEREIRA PARA VIVIR MEJOR	<b>RESPONSABLE</b>
<b>PROGRAMA</b>	PEREIRA CIUDAD PROSPERA PARA NIÑOS, NIÑAS, ADOLESCENTES Y J	Educación
<b>SUBPROGRAMA</b>	PRIMERA INFANCIA INFANCIA Y ADOLESCENCIA	
<b>POLÍTICA PÚBLICA</b>	Primera Infancia	

**META DEL CUATRIENIO:**

Alcanzar a 350 en puntaje promedio de las Pruebas saber 9° en el municipio de Pereira.

**LINEA BASE** 319

**EVALUACIÓN 2012**

Planeado 2012	Logro 2012	EVALUACIÓN	JUSTIFICACION
<b>328</b>			Los resultados de estas pruebas 2012 serán difundidos por el Ministerio a finales de 2014

**EVALUACIÓN 2013**

Planeado 2013	Logro 2013	EVALUACIÓN	JUSTIFICACION
<b>336</b>	<b>313,33</b>	<b>93,25%</b>	Pruebas SABER, grado 9: Lenguaje: 313 (promedio nacional: 299) (Insuficiente: 11%. Mínimo: 41%. Satisfactorio: 42%. Avanzado: 6%) Matemáticas: 310 (promedio nacional: 300) (Insuficiente: 15%. Mínimo: 57%. Satisfactorio: 23%. Avanzado: 5%) Pensamiento ciudadano: 317 (promedio nacional: 298) (Insuficiente: 8%. Mínimo: 27%. Satisfactorio: 53%. Avanzado: 12%) Establecimientos educativos evaluados: 102 (Oficiales urbanos: 49. Oficiales rurales: 20. No oficiales: 33) 5.785 estudiantes evaluados. (Oficiales urbanos: 4451. Oficiales rurales: 849. No oficiales: 901) "El puntaje promedio de los establecimientos educativos de la entidad territorial certificada es similar al de los establecimientos educativos de Colombia." Fuente: ICFES, SABER 3, 5, 9 <a href="http://www2.icfesinteractivo.gov.co/ReportesSaber359/consultaReporteEntidadTerritorial.aspx">http://www2.icfesinteractivo.gov.co/ReportesSaber359/consultaReporteEntidadTerritorial.aspx</a>



ALCALDÍA DE PEREIRA

**PEREIRA PARA VIVIR MEJOR**  
**EVALUACIÓN PLAN DE DESARROLLO**  
**VIGENCIA 2013**

**SISTEMA DE GERENCIA AL PLAN DE DESARROLLO**

<b>LINEA</b>	PEREIRA PARA VIVIR MEJOR	<b>RESPONSABLE</b>
<b>PROGRAMA</b>	PEREIRA CIUDAD PROSPERA PARA NIÑOS, NIÑAS, ADOLESCENTES Y J	Planeación
<b>SUBPROGRAMA</b>	PRIMERA INFANCIA INFANCIA Y ADOLESCENCIA	
<b>POLÍTICA PÚBLICA</b>		

**META DEL CUATRIENIO:**

Alcanzar el 99% de Cobertura agua en la zona Rural del municipio de Pereira

**LINEA BASE** 0,94

**EVALUACIÓN 2012**

Planeado 2012	Logro 2012	EVALUACIÓN	JUSTIFICACION
<b>0.94</b>	<b>1</b>	<b>100%</b>	Datos unidad de gestion ambiental

**EVALUACIÓN 2013**

Planeado 2013	Logro 2013	EVALUACIÓN	JUSTIFICACION
<b>95%</b>	<b>89,93%</b>	<b>94,00%</b>	A través de la Secretaria de Desarrollo Rural se adelantaron durante el 2013 mejoramientos a la infraestructura de los acueductos rurales, se dotaron 42 acueductos de cloro granular y se realizó cerramiento y mejoramientos a infraestructura con una inversión \$ 4978 millones para mejorar las condiciones de 6 acueductos rurales (Aguasat tinajas, tribunas corsega, chocho cancelles, mundo nuevo, Acua Combia y Cestillal Diamante.



ALCALDÍA DE PEREIRA

PEREIRA PARA VIVIR MEJOR  
EVALUACIÓN PLAN DE DESARROLLO  
VIGENCIA 2013

SISTEMA DE GERENCIA AL PLAN DE DESARROLLO

LINEA	PEREIRA PARA VIVIR MEJOR	RESPONSABLE
PROGRAMA	EDUCACION PERTINENTE Y DE CALIDAD CON COBERTURA TOTAL	Educación
SUBPROGRAMA	ACCESO COBERTURA E INCLUSIÓN	
POLÍTICA PÚBLICA		

META DEL CUATRIENIO:

Atender el 96% de estudiantes en el sistema educativo en el Municipio de Pereira

LINEA BASE 96%

EVALUACIÓN 2012

Planeado 2012	Logro 2012	EVALUACIÓN	JUSTIFICACION
96%	93%	0%	Total Matricula Registrada SIMAT Octubre 31/2012 Privado y Oficial,

EVALUACIÓN 2013

Planeado 2013	Logro 2013	EVALUACIÓN	JUSTIFICACION
96%	90,24%	94,00%	(91.009/ 100.849).Fuente: SIMAT, Secretaría de Educación de Pereira.



ALCALDÍA DE PEREIRA

**PEREIRA PARA VIVIR MEJOR**  
**EVALUACIÓN PLAN DE DESARROLLO**  
**VIGENCIA 2013**

**SISTEMA DE GERENCIA AL PLAN DE DESARROLLO**

<b>LINEA</b>	PEREIRA PARA VIVIR MEJOR	<b>RESPONSABLE</b>
<b>PROGRAMA</b>	PEREIRA CIUDAD PROSPERA PARA NIÑOS, NIÑAS, ADOLESCENTES Y J	Planeación
<b>SUBPROGRAMA</b>	PRIMERA INFANCIA INFANCIA Y ADOLESCENCIA	
<b>POLÍTICA PÚBLICA</b>		

**META DEL CUATRIENIO:**

Alcanzar el 80% de Cobertura con agua potable en la zona Rural del municipio de Pereira

**LINEA BASE**      0,69

**EVALUACIÓN 2012**

Planeado 2012	Logro 2012	EVALUACIÓN	JUSTIFICACION
<b>0.72</b>	<b>0.93</b>	<b>100%</b>	Datos unidad de gestión ambiental

**EVALUACIÓN 2013**

Planeado 2013	Logro 2013	EVALUACIÓN	JUSTIFICACION
<b>74%</b>	<b>70,35%</b>	<b>95,00%</b>	La secretaria de Desarrollo rural y la secretaria de Salud adelantan procesos de seguimiento, control y monitoreo para mejorar los índice de calidad de agua, como es el caso del incremento de cobertura en el sector rural y proveer agua potable sin riesgo. Se trabajo en la calidad del agua Irca e Iraba, la secretaria de salud viene adelantando procesos de capacitación y muestreo en las bocatomas de los acueductos rurales con el fin de mantener el agua potable de la comunidad.



ALCALDÍA DE PEREIRA

**PEREIRA PARA VIVIR MEJOR**  
**EVALUACIÓN PLAN DE DESARROLLO**  
**VIGENCIA 2013**

**SISTEMA DE GERENCIA AL PLAN DE DESARROLLO**

<b>LINEA</b>	PEREIRA PARA VIVIR MEJOR	<b>RESPONSABLE</b>
<b>PROGRAMA</b>	CULTURA PARA LA MEMORIA Y LA CREACION	Cultura
<b>SUBPROGRAMA</b>	FORTALECIMIENTO DEL SISTEMA CULTURAL	
<b>POLÍTICA PÚBLICA</b>		

**META DEL CUATRIENIO:**

Avanzar en el 100% del plan de modernización Instrumental del instituto municipal de cultura de Pereira.

**LINEA BASE**

**EVALUACIÓN 2012**

Planeado 2012	Logro 2012	EVALUACIÓN	JUSTIFICACION
<b>0.1</b>	<b>0.15</b>	<b>100%</b>	Se ha cumplido con un 15% de las actividades definidas en el plan de modernización instrumental de la banda del Intituto municipal de Cultura de Pereira.

**EVALUACIÓN 2013**

Planeado 2013	Logro 2013	EVALUACIÓN	JUSTIFICACION
<b>40%</b>	<b>38%</b>	<b>95,00%</b>	Se trabajó con base a un plan definido por la dirección de Extension musical , en donde reposan los soportes, la meta no se ha cumplido en su totalidad por falta de recursos. 5% en el 2012 y 23% en el 2013



ALCALDÍA DE PEREIRA

**PEREIRA PARA VIVIR MEJOR**  
**EVALUACIÓN PLAN DE DESARROLLO**  
**VIGENCIA 2013**

**SISTEMA DE GERENCIA AL PLAN DE DESARROLLO**

<b>LINEA</b>	PEREIRA PARA VIVIR MEJOR	<b>RESPONSABLE</b>
<b>PROGRAMA</b>	CULTURA PARA LA MEMORIA Y LA CREACION	Cultura
<b>SUBPROGRAMA</b>		
<b>POLÍTICA PÚBLICA</b>		

**META DEL CUATRIENIO:**

Implementar en un 100% el Plan maestro de Cultura en el Municipio de Pereira.

**LINEA BASE**

**EVALUACIÓN 2012**

Planeado 2012	Logro 2012	EVALUACIÓN	JUSTIFICACION
			La meta no fue programada para el 2012.

**EVALUACIÓN 2013**

Planeado 2013	Logro 2013	EVALUACIÓN	JUSTIFICACION
<b>30%</b>	<b>28,87%</b>	<b>96,23%</b>	Teniendo en cuenta la matriz de seguimiento elaborada para tal fin, se toma en cuenta lo correspondiente a la implementación del Plan al 2013, toda vez que el plan fue formulado para implementarlo en un 100% al 2021, y para el 2015 se debe haber implement. El plan fue definido para implementarlo hasta el año 2021, al 2015 se debe implementar en un 40%.



ALCALDÍA DE PEREIRA

**PEREIRA PARA VIVIR MEJOR**  
**EVALUACIÓN PLAN DE DESARROLLO**  
**VIGENCIA 2013**

**SISTEMA DE GERENCIA AL PLAN DE DESARROLLO**

<b>LINEA</b>	PEREIRA PARA VIVIR MEJOR	<b>RESPONSABLE</b>
<b>PROGRAMA</b>	SALUD PUBLICA PARA VIVIR MEJOR	Salud
<b>SUBPROGRAMA</b>	PEREIRA EN ALIANZA POR LA MUJER Y LA INFANCIA	
<b>POLÍTICA PÚBLICA</b>		

**META DEL CUATRIENIO:**

Lograr cobertura del 95% en vacunación en los nacidos vivos en el municipio de Pereira.

**LINEA BASE**      0,904

**EVALUACIÓN 2012**

Planeado 2012	Logro 2012	EVALUACIÓN	JUSTIFICACION
<b>0.95</b>	<b>0.96</b>	<b>100%</b>	Se completo esquemas de vacunación a 5.309 niños menores de un año, con terceras dosis del biológico trazador POLIO. Un cumplimiento del 96%

**EVALUACIÓN 2013**

Planeado 2013	Logro 2013	EVALUACIÓN	JUSTIFICACION
<b>95%</b>	<b>92%</b>	<b>96,80%</b>	Se vacunaron en total 5.555 niños menores de 1 año. se toma como línea base nacidos vivos proyectados en Pereira para el 2013 que corresponde a 5.626. Dato con corte al 30 de diciembre del 2013



ALCALDÍA DE PEREIRA

**PEREIRA PARA VIVIR MEJOR**  
**EVALUACIÓN PLAN DE DESARROLLO**  
**VIGENCIA 2013**

**SISTEMA DE GERENCIA AL PLAN DE DESARROLLO**

<b>LINEA</b>	PEREIRA PARA VIVIR MEJOR	<b>RESPONSABLE</b>
<b>PROGRAMA</b>	PEREIRA CIUDAD PROSPERA PARA NIÑOS, NIÑAS, ADOLESCENTES Y J	Salud
<b>SUBPROGRAMA</b>	PRIMERA INFANCIA INFANCIA Y ADOLESCENCIA	
<b>POLÍTICA PÚBLICA</b>	Primera Infancia	

**META DEL CUATRIENIO:**

Alcanzar una Cobertura del PAI(Plan Ampliado de Inmunización) del 95% en el municipio de Pereira

**LINEA BASE**      0,8

**EVALUACIÓN 2012**

Planeado 2012	Logro 2012	EVALUACIÓN	JUSTIFICACION
<b>0.95</b>	<b>0.96</b>	<b>100%</b>	FTE: programa Ampliado de inmunización secretaria de salud

**EVALUACIÓN 2013**

Planeado 2013	Logro 2013	EVALUACIÓN	JUSTIFICACION
<b>95%</b>	<b>92%</b>	<b>96,84%</b>	como acciones futuras se desarrollará de manera más detallada el seguimiento a la PAI WEB que es el sistema nacional que da unidad en el registro. Este debe permitir mientras hacen los ajustes correspondientes en el Minitserio el seguimiento niño a niño,





ALCALDÍA DE PEREIRA

PEREIRA PARA VIVIR MEJOR  
EVALUACIÓN PLAN DE DESARROLLO  
VIGENCIA 2013

SISTEMA DE GERENCIA AL PLAN DE DESARROLLO

LINEA	PEREIRA PARA VIVIR MEJOR	RESPONSABLE
PROGRAMA	PEREIRA CIUDAD PROSPERA PARA NIÑOS, NIÑAS, ADOLESCENTES Y J	Salud
SUBPROGRAMA	PRIMERA INFANCIA INFANCIA Y ADOLESCENCIA	
POLÍTICA PÚBLICA	Primera Infancia	

META DEL CUATRIENIO:

Alcanzar el 95% Cobertura de inmunización contra el Rotavirus en niños (as) menores de 1 año en el municipio de Pereira

LINEA BASE 0,77

EVALUACIÓN 2012

Planeado 2012	Logro 2012	EVALUACIÓN	JUSTIFICACION
0.95	0.947	100%	FTE: programa Ampliado de inmunización secretaria de salud

EVALUACIÓN 2013

Planeado 2013	Logro 2013	EVALUACIÓN	JUSTIFICACION
95%	93%	98,00%	como acciones futuras se desarrollará de manera más detallada el seguimiento a la PAI WEB que es el sistema nacional que da unidad en el registro. Este debe permitir mientras hacen los ajustes correspondientes en el Minitserio el seguimiento niño a niño,



ALCALDÍA DE PEREIRA

**PEREIRA PARA VIVIR MEJOR**  
**EVALUACIÓN PLAN DE DESARROLLO**  
**VIGENCIA 2013**

**SISTEMA DE GERENCIA AL PLAN DE DESARROLLO**

<b>LINEA</b>	PEREIRA PARA VIVIR MEJOR	<b>RESPONSABLE</b>
<b>PROGRAMA</b>	PEREIRA CIUDAD PROSPERA PARA NIÑOS, NIÑAS, ADOLESCENTES Y J	Planeación
<b>SUBPROGRAMA</b>	PRIMERA INFANCIA INFANCIA Y ADOLESCENCIA	
<b>POLÍTICA PÚBLICA</b>	Primera Infancia	

**META DEL CUATRIENIO:**

Alcanzar el 100% de Cobertura Saneamiento Básico (urbano) en el municipio de Pereira.

**LINEA BASE**      0,99

**EVALUACIÓN 2012**

Planeado 2012	Logro 2012	EVALUACIÓN	JUSTIFICACION
1	0.99	99%	Datos unidad de gestion ambiental

**EVALUACIÓN 2013**

Planeado 2013	Logro 2013	EVALUACIÓN	JUSTIFICACION
100%	98,28%	98,20%	La empresa Aguas y Aguas ha venido adelantando importantes inversiones en el manejo de aguas residuales, como es el caso de la construcción de los colectores de aguas residuales en la ladera de las fuentes abastecedoras del municipio (el río Otún y el Consota) y la construcción de la planta de tratamiento.



**PEREIRA PARA VIVIR MEJOR**  
**EVALUACIÓN PLAN DE DESARROLLO**  
**VIGENCIA 2013**

ALCALDÍA DE PEREIRA

**SISTEMA DE GERENCIA AL PLAN DE DESARROLLO**

<b>LINEA</b>	PEREIRA PARA VIVIR MEJOR	<b>RESPONSABLE</b>
<b>PROGRAMA</b>	PEREIRA CIUDAD PROSPERA PARA NIÑOS, NIÑAS, ADOLESCENTES Y J	Educación
<b>SUBPROGRAMA</b>	PRIMERA INFANCIA INFANCIA Y ADOLESCENCIA	
<b>POLÍTICA PÚBLICA</b>	Primera Infancia	

**META DEL CUATRIENIO:**

Alcanzar 340 en puntaje promedio de las Pruebas saber 5° en el municipio de Pereira.

**LINEA BASE** 316

**EVALUACIÓN 2012**

Planeado 2012	Logro 2012	EVALUACIÓN	JUSTIFICACION
<b>320</b>			Los resultados de estas pruebas 2012 serán difundidos por el Ministerio a finales de 2013

**EVALUACIÓN 2013**

Planeado 2013	Logro 2013	EVALUACIÓN	JUSTIFICACION
<b>326</b>	<b>320.33</b>	<b>98,26%</b>	Pruebas SABER, grado 5: Lenguaje: 314 (promedio nacional: 302) (Insuficiente: 10%. Mínimo: 37%. Satisfactorio: 35%. Avanzado: 18%) Matemáticas: 315 (promedio nacional: 294) (Insuficiente: 26%. Mínimo: 34%. Satisfactorio: 25%. Avanzado: 15%) Ciencias naturales: 322 (promedio nacional: 301) (Insuficiente: 12%. Mínimo: 46%. Satisfactorio: 27%. Avanzado: 16%) Competencias ciudadanas: 319 (promedio nacional: 298) (Insuficiente: 17%. Mínimo: 32%. Satisfactorio: 36%. Avanzado: 15%) Establecimientos educativos evaluados: 172. (Oficiales urbanos: 49. Oficiales rurales: 75. No oficiales: 48) "El puntaje promedio de los establecimientos educativos de la entidad territorial certificada es similar al de los establecimientos educativos de Colombia." Fuente: ICFES, SABER 3, 5, 9



ALCALDÍA DE PEREIRA

**PEREIRA PARA VIVIR MEJOR**  
**EVALUACIÓN PLAN DE DESARROLLO**  
**VIGENCIA 2013**

**SISTEMA DE GERENCIA AL PLAN DE DESARROLLO**

<b>LINEA</b>	PEREIRA PARA VIVIR MEJOR	<b>RESPONSABLE</b>
<b>PROGRAMA</b>	PEREIRA CIUDAD PROSPERA PARA NIÑOS, NIÑAS, ADOLESCENTES Y J	Educación
<b>SUBPROGRAMA</b>	PRIMERA INFANCIA INFANCIA Y ADOLESCENCIA	
<b>POLÍTICA PÚBLICA</b>	Primera Infancia	

**META DEL CUATRIENIO:**

Aumentar a 50% la Tasa de Cobertura Neta de Educación Media en el municipio de Pereira

**LINEA BASE**      0,43

**EVALUACIÓN 2012**

Planeado 2012	Logro 2012	EVALUACIÓN	JUSTIFICACION
<b>0.5</b>	<b>0.476</b>	<b>95%</b>	Total Matricula Registrada SIMAT Octubre 31/2012 Privado y Oficial

**EVALUACIÓN 2013**

Planeado 2013	Logro 2013	EVALUACIÓN	JUSTIFICACION
<b>50%</b>	<b>49,35%</b>	<b>98,70%</b>	Tasa neta - Corte Consolidado SIMAT Definitivo 2013 - OAPF MEN (7693/15588)



ALCALDÍA DE PEREIRA

**PEREIRA PARA VIVIR MEJOR**  
**EVALUACIÓN PLAN DE DESARROLLO**  
**VIGENCIA 2013**

**SISTEMA DE GERENCIA AL PLAN DE DESARROLLO**

<b>LINEA</b>	PEREIRA PARA VIVIR MEJOR	<b>RESPONSABLE</b>
<b>PROGRAMA</b>	PEREIRA CIUDAD PROSPERA PARA NIÑOS, NIÑAS, ADOLESCENTES Y J	Planeación
<b>SUBPROGRAMA</b>	PRIMERA INFANCIA INFANCIA Y ADOLESCENCIA	
<b>POLÍTICA PÚBLICA</b>		

**META DEL CUATRIENIO:**

Alcanzar el 100% de Cobertura con agua potable en la zona Urbana del municipio de Pereira

**LINEA BASE**      1

**EVALUACIÓN 2012**

Planeado 2012	Logro 2012	EVALUACIÓN	JUSTIFICACION
1	1	<b>100%</b>	Datos unidad de gestión ambiental

**EVALUACIÓN 2013**

Planeado 2013	Logro 2013	EVALUACIÓN	JUSTIFICACION
<b>100%</b>	<b>98,87 %</b>	<b>98,87%</b>	La inversión para la planta de tratamiento de La Nueva Aurora, que le dará a Pereira 600 litros adicionales de agua tratada. Esta imponente obra, cuyo costo asciende a \$12 mil 600 millones, es cofinanciada por el Gobierno Nacional, con \$8 mil millones y una contrapartida de la empresa de \$4600 millones.



ALCALDÍA DE PEREIRA

**PEREIRA PARA VIVIR MEJOR**  
**EVALUACIÓN PLAN DE DESARROLLO**  
**VIGENCIA 2013**

**SISTEMA DE GERENCIA AL PLAN DE DESARROLLO**

<b>LINEA</b>	PEREIRA PARA VIVIR MEJOR	<b>RESPONSABLE</b>
<b>PROGRAMA</b>	MI CIUDAD SOMOS TODOS	Desarrollo Social
<b>SUBPROGRAMA</b>	POBLACIÓN VICTIMA DEL CONFLICTO Y POBLACIÓN REINTEGRADA	
<b>POLÍTICA PÚBLICA</b>	Víctimas	

**META DEL CUATRIENIO:**

Atender el 100% de las personas incluidas en el Registro único de víctimas que requieren documento de identidad en el municipio de Pereira

**LINEA BASE**      0,54

**EVALUACIÓN 2012**

Planeado 2012	Logro 2012	EVALUACIÓN	JUSTIFICACION
<b>1</b>	<b>1</b>	<b>100%</b>	Se atendió el 100% de las víctimas que requirieron documento de identidad; en total fueron 328 . Evidencia en la base de datos.

**EVALUACIÓN 2013**

Planeado 2013	Logro 2013	EVALUACIÓN	JUSTIFICACION
<b>100%</b>	<b>98,87%</b>	<b>98,87%</b>	A diciembre 31 de 2013 en Pereira hay 98.86% personas Víctimas del conflicto armado interno con documento de identidad acorde a la edad y 15.650 personas víctimas residentes en el municipio de Pereira $15.650 / 15.829 * 100 = 98.87\%$ El 1.13% (179 pe



ALCALDÍA DE PEREIRA

**PEREIRA PARA VIVIR MEJOR**  
**EVALUACIÓN PLAN DE DESARROLLO**  
**VIGENCIA 2013**

**SISTEMA DE GERENCIA AL PLAN DE DESARROLLO**

<b>LINEA</b>	PEREIRA PARA VIVIR MEJOR	<b>RESPONSABLE</b>
<b>PROGRAMA</b>	PEREIRA CIUDAD PROSPERA PARA NIÑOS, NIÑAS, ADOLESCENTES Y J	Salud
<b>SUBPROGRAMA</b>	PRIMERA INFANCIA INFANCIA Y ADOLESCENCIA	
<b>POLÍTICA PÚBLICA</b>	Primera Infancia	

**META DEL CUATRIENIO:**

Alcanzar el 95% de Cobertura de inmunización contra el polio en niños (as) menores de 1 año en el municipio de Pereira.

**LINEA BASE** 0,806

**EVALUACIÓN 2012**

Planeado 2012	Logro 2012	EVALUACIÓN	JUSTIFICACION
<b>0.95</b>	<b>0.987</b>	<b>100%</b>	FTE: programa Ampliado de inmunización secretaria de salud

**EVALUACIÓN 2013**

Planeado 2013	Logro 2013	EVALUACIÓN	JUSTIFICACION
<b>95%</b>	<b>94%</b>	<b>99,00%</b>	como acciones futuras se desarrollará de manera más detallada el seguimiento a la PAI WEB que es el sistema nacional que da unidad en el registro. Este debe permitir mientras hacen los ajustes correspondientes en el Minitserio el seguimiento niño a niño,



ALCALDÍA DE PEREIRA

**PEREIRA PARA VIVIR MEJOR**  
**EVALUACIÓN PLAN DE DESARROLLO**  
**VIGENCIA 2013**

**SISTEMA DE GERENCIA AL PLAN DE DESARROLLO**

<b>LINEA</b>	PEREIRA PARA VIVIR MEJOR	<b>RESPONSABLE</b>
<b>PROGRAMA</b>	PEREIRA CIUDAD PROSPERA PARA NIÑOS, NIÑAS, ADOLESCENTES Y J	Salud
<b>SUBPROGRAMA</b>	PRIMERA INFANCIA INFANCIA Y ADOLESCENCIA	
<b>POLÍTICA PÚBLICA</b>		

**META DEL CUATRIENIO:**

Alcanzar el 95% de Cobertura de inmunización contra la hepatitis B en niños (as) menores de 1 año en el municipio de Pereira

**LINEA BASE**      0,806

**EVALUACIÓN 2012**

Planeado 2012	Logro 2012	EVALUACIÓN	JUSTIFICACION
<b>0.95</b>	<b>0.986</b>	<b>100%</b>	FTE: programa Ampliado de inmunización secretaria de salud

**EVALUACIÓN 2013**

Planeado 2013	Logro 2013	EVALUACIÓN	JUSTIFICACION
<b>95%</b>	<b>94%</b>	<b>99,00%</b>	como acciones futuras se desarrollará de manera más detallada el seguimiento a la PAI WEB que es el sistema nacional que da unidad en el registro. Este debe permitir mientras hacen los ajustes correspondientes en el Minitserio el seguimiento niño a niño,





ALCALDÍA DE PEREIRA

**PEREIRA PARA VIVIR MEJOR**  
**EVALUACIÓN PLAN DE DESARROLLO**  
**VIGENCIA 2013**

**SISTEMA DE GERENCIA AL PLAN DE DESARROLLO**

<b>LINEA</b>	PEREIRA PARA VIVIR MEJOR	<b>RESPONSABLE</b>
<b>PROGRAMA</b>	PEREIRA CIUDAD PROSPERA PARA NIÑOS, NIÑAS, ADOLESCENTES Y J	Planeación
<b>SUBPROGRAMA</b>	PRIMERA INFANCIA INFANCIA Y ADOLESCENCIA	
<b>POLÍTICA PÚBLICA</b>	Primera Infancia	

**META DEL CUATRIENIO:**

Alcanzar el 75% de Cobertura en Saneamiento Básico (rural) en el municipio de Pereira

**LINEA BASE**      0,75

**EVALUACIÓN 2012**

Planeado 2012	Logro 2012	EVALUACIÓN	JUSTIFICACION
<b>0.75</b>	<b>0.3</b>	<b>40%</b>	Datos unidad de gestion ambiental

**EVALUACIÓN 2013**

Planeado 2013	Logro 2013	EVALUACIÓN	JUSTIFICACION
<b>75%</b>	<b>74,36%</b>	<b>99,00%</b>	La Secretaria de Desarrollo rural se vienen adelantando proyectos para mejorar los sistemas sépticos y de incrementar la instalación de sistemas sépticos en el sector rural. También se han adelantado convenios de proyectos con el PDA y el gobierno nacional para la construcción de plantas de tratamiento regionales en el sector de Tribunas, Combia y Arabia.



ALCALDÍA DE PEREIRA

**PEREIRA PARA VIVIR MEJOR  
EVALUACIÓN PLAN DE DESARROLLO  
VIGENCIA 2013**

**SISTEMA DE GERENCIA AL PLAN DE DESARROLLO**

<b>LINEA</b>	PEREIRA PARA VIVIR MEJOR	<b>RESPONSABLE</b>
<b>PROGRAMA</b>	PEREIRA CIUDAD PROSPERA PARA NIÑOS, NIÑAS, ADOLESCENTES Y J	Salud
<b>SUBPROGRAMA</b>	PRIMERA INFANCIA INFANCIA Y ADOLESCENCIA	
<b>POLÍTICA PÚBLICA</b>		

**META DEL CUATRIENIO:**

Alcanzar el 95% de Cobertura de inmunización contra el DPT en niños (as) menores de 1 año en el municipio de Pereira

**LINEA BASE** 0,806

**EVALUACIÓN 2012**

Planeado 2012	Logro 2012	EVALUACIÓN	JUSTIFICACION
0.95	0.986	100%	FTE: programa Ampliado de inmunización secretaria de salud

**EVALUACIÓN 2013**

Planeado 2013	Logro 2013	EVALUACIÓN	JUSTIFICACION
95%	94%	99,00%	como acciones futuras se desarrollará de manera más detallada el seguimiento a la PAI WEB que es el sistema nacional que da unidad en el registro. Este debe permitir mientras hacen los ajustes correspondientes en el Minitserio el seguimiento niño a niño,



**PEREIRA PARA VIVIR MEJOR**  
**EVALUACIÓN PLAN DE DESARROLLO**  
**VIGENCIA 2013**

ALCALDÍA DE PEREIRA

**SISTEMA DE GERENCIA AL PLAN DE DESARROLLO**

<b>LINEA</b>	PEREIRA PARA VIVIR MEJOR	<b>RESPONSABLE</b>
<b>PROGRAMA</b>	SALUD PUBLICA PARA VIVIR MEJOR	Salud
<b>SUBPROGRAMA</b>	PEREIRA VIVE SALUDABLE	
<b>POLÍTICA PÚBLICA</b>		

**META DEL CUATRIENIO:**

Intervenir al 5% de las familias ENFASYS identificadas con diagnósticos de disfuncionalidad familiar (1.104) en el municipio de Pereira

**LINEA BASE** 1588

**EVALUACIÓN 2012**

Planeado 2012	Logro 2012	EVALUACIÓN	JUSTIFICACION
<b>276</b>	<b>269</b>	<b>97%</b>	Al 30 de diciembre se intervinieron 269 familias de sectores ENFASYS en su ambiente cognoscitivo a través de generación de competencias en pautas de convivencia pacífica, buen trato y resolución de conflictos. Estas familias reciben intervención breve e

**EVALUACIÓN 2013**

Planeado 2013	Logro 2013	EVALUACIÓN	JUSTIFICACION
<b>552</b>	<b>545</b>	<b>99,00%</b>	Se intervinieron mediante visitas 276 familias de sectores Enfasys en su ambiente psicológico con el fin de generar competencias en pautas de convivencia pacífica, buen trato y resolución de conflictos.



**PEREIRA PARA VIVIR MEJOR**  
**EVALUACIÓN PLAN DE DESARROLLO**  
**VIGENCIA 2013**

ALCALDÍA DE PEREIRA

**SISTEMA DE GERENCIA AL PLAN DE DESARROLLO**

<b>LINEA</b>	PEREIRA PARA VIVIR MEJOR	<b>RESPONSABLE</b>
<b>PROGRAMA</b>	COM PROMETIDOS CON LA SEGURIDAD Y LA CONVIVENCIA	Gobierno
<b>SUBPROGRAMA</b>	SEGURIDAD Y CONVIVENCIA CIUDADANA	
<b>POLÍTICA PÚBLICA</b>		

**META DEL CUATRIENIO:**

Implementar 9 estrategias de seguridad y convivencia ciudadana articuladas con la Policía Nacional del municipio de Pereira

**LINEA BASE** 1

**EVALUACIÓN 2012**

Planeado 2012	Logro 2012	EVALUACIÓN	JUSTIFICACION
<b>9</b>	<b>9</b>	<b>100%</b>	Las estrategias consisten en: Aplicabilidad del Decreto 877 de 2008, Formación y protección de los derechos humanos, Explotación laboral de Niños, Niñas y Adolescentes, Trata de Personas, Fortalecimiento de la Red Urbana y rural de Seguridad, Colegios Seg

**EVALUACIÓN 2013**

Planeado 2013	Logro 2013	EVALUACIÓN	JUSTIFICACION
<b>9</b>	<b>9</b>	<b>100,00%</b>	Todos estos programas son coordinados desde la subsecretaría de seguridad ciudadana a través de la unidad permanente de protección a la vida. Programa Menores (Decreto 877 - 2008), Programa de barras activas.



**PEREIRA PARA VIVIR MEJOR**  
**EVALUACIÓN PLAN DE DESARROLLO**  
**VIGENCIA 2013**

ALCALDÍA DE PEREIRA

**SISTEMA DE GERENCIA AL PLAN DE DESARROLLO**

<b>LINEA</b>	PEREIRA PARA VIVIR MEJOR	<b>RESPONSABLE</b>
<b>PROGRAMA</b>	PEREIRA CIUDAD PROSPERA PARA NIÑOS, NIÑAS, ADOLESCENTES Y J	Desarrollo Social
<b>SUBPROGRAMA</b>	JUVENTUD	
<b>POLÍTICA PÚBLICA</b>	Primera Infancia	

**META DEL CUATRIENIO:**

Disminuir a 2,90% las peores formas trabajo infantil en el municipio de Pereira

**LINEA BASE**      0,037

**EVALUACIÓN 2012**

Planeado 2012	Logro 2012	EVALUACIÓN	JUSTIFICACION
<b>0.037</b>		<b>0%</b>	En la vigencia 2012 se identificaron 284 niños, niñas y adolescentes con explotación laboral en el municipio de Pereira. Se realizaron recorridos de calle de forma permanente para la identificación de las peores formas trabajo infantil; se identificaron

**EVALUACIÓN 2013**

Planeado 2013	Logro 2013	EVALUACIÓN	JUSTIFICACION
<b>3,5%</b>	<b>0,02%</b>	<b>100,00%</b>	El avance de esta meta durante la vigencia es 0.02%, así: $27 / 129.154 * 100 = 0.02\%$ . Dentro la estrategia para erradicar las peores formas de trabajo infantil se realizaron 22 operativos donde se identificaron 27 niños en peores formas de trabajo infantil



**PEREIRA PARA VIVIR MEJOR  
EVALUACIÓN PLAN DE DESARROLLO  
VIGENCIA 2013**

ALCALDÍA DE PEREIRA

**SISTEMA DE GERENCIA AL PLAN DE DESARROLLO**

<b>LINEA</b>	PEREIRA PARA VIVIR MEJOR	<b>RESPONSABLE</b>
<b>PROGRAMA</b>	PEREIRA CIUDAD PROSPERA PARA NIÑOS, NIÑAS, ADOLESCENTES Y J	Desarrollo Social
<b>SUBPROGRAMA</b>	JUVENTUD	
<b>POLÍTICA PÚBLICA</b>	Juventud	

**META DEL CUATRIENIO:**

Desarrollar en un 50% el PLAN HAZ PAZ para jóvenes en el municipio de Pereira.

**LINEA BASE**      0,2

**EVALUACIÓN 2012**

Planeado 2012	Logro 2012	EVALUACIÓN	JUSTIFICACION
<b>0.2</b>	<b>0.2</b>	<b>100%</b>	El plan haz paz se implementó en un 20% , porcentaje representado en campaña social de difusión y promoción masiva de fortalecimiento de los vínculos familiares, la equidad de género y la resolución constructiva de conflictos en el municipio de Pereira:

**EVALUACIÓN 2013**

Planeado 2013	Logro 2013	EVALUACIÓN	JUSTIFICACION
<b>30%</b>	<b>30%</b>	<b>100,00%</b>	5. En la vigencia 2013 se consideró pertinente realizar algunas modificaciones al plan haz paz departamental para ajustarlo al municipio, paralelo a ello se desarrollaron las siguientes acciones:• A través de la implementación de la estrategia pedagógic



ALCALDÍA DE PEREIRA

**PEREIRA PARA VIVIR MEJOR**  
**EVALUACIÓN PLAN DE DESARROLLO**  
**VIGENCIA 2013**

**SISTEMA DE GERENCIA AL PLAN DE DESARROLLO**

<b>LINEA</b>	PEREIRA PARA VIVIR MEJOR	<b>RESPONSABLE</b>
<b>PROGRAMA</b>	CULTURA PARA LA MEMORIA Y LA CREACION	Cultura
<b>SUBPROGRAMA</b>	FORTALECIMIENTO DEL SISTEMA CULTURAL	
<b>POLÍTICA PÚBLICA</b>		

**META DEL CUATRIENIO:**

Implementar 4 sistemas y procesos de apoyo a la gestión Institucional del Instituto Municipal de Cultura del municipio de Pereira.

**LINEA BASE** 3

**EVALUACIÓN 2012**

Planeado 2012	Logro 2012	EVALUACIÓN	JUSTIFICACION
<b>3</b>	<b>3</b>	<b>100%</b>	Se tiene implementado el sistema de control interno, meci y calidad en el Instituto Municipal de Cultura.

**EVALUACIÓN 2013**

Planeado 2013	Logro 2013	EVALUACIÓN	JUSTIFICACION
<b>4</b>	<b>4</b>	<b>100,00%</b>	Se vienen sosteniendo los 3 procesos ya implementados MECI, Calidad y Control Interno , y se implementó el sistema de seguimiento a la gestión mediante resolución 259 del 6 de septiembre de 2013.



ALCALDÍA DE PEREIRA

**PEREIRA PARA VIVIR MEJOR**  
**EVALUACIÓN PLAN DE DESARROLLO**  
**VIGENCIA 2013**

**SISTEMA DE GERENCIA AL PLAN DE DESARROLLO**

<b>LINEA</b>	PEREIRA PARA VIVIR MEJOR	<b>RESPONSABLE</b>
<b>PROGRAMA</b>	CULTURA PARA LA MEMORIA Y LA CREACION	Cultura
<b>SUBPROGRAMA</b>	FORTALECIMIENTO DEL SISTEMA CULTURAL	
<b>POLÍTICA PÚBLICA</b>		

**META DEL CUATRIENIO:**

Avanzar en un 100% en el proceso de reorganización Institucional del Instituto Municipal de Cultura en el municipio de Pereira.

**LINEA BASE**

**EVALUACIÓN 2012**

Planeado 2012	Logro 2012	EVALUACIÓN	JUSTIFICACION
<b>10%</b>	<b>33%</b>	<b>100%</b>	Al cierre de la vigencia se cumple con la meta del 33%, que corresponde al estudio de cargas laborales.

**EVALUACIÓN 2013**

Planeado 2013	Logro 2013	EVALUACIÓN	JUSTIFICACION
<b>60%</b>	<b>66%</b>	<b>100,00%</b>	Se ejecutó contrato con la ESAP, cuyo objeto fue realizar asesoría jurídica y financiera que soporte la viabilidad de la modernización Institucional. Informe que reposa en la Dirección Jurídica





ALCALDÍA DE PEREIRA

**PEREIRA PARA VIVIR MEJOR**  
**EVALUACIÓN PLAN DE DESARROLLO**  
**VIGENCIA 2013**

**SISTEMA DE GERENCIA AL PLAN DE DESARROLLO**

<b>LINEA</b>	PEREIRA PARA VIVIR MEJOR	<b>RESPONSABLE</b>
<b>PROGRAMA</b>	COM PROM ETIDOS CON LA SEGURIDAD Y LA CONVIVENCIA	Gobierno
<b>SUBPROGRAMA</b>	SEGURIDAD Y CONVIVENCIA CIUDADANA	
<b>POLÍTICA PÚBLICA</b>		

**META DEL CUATRIENIO:**

Disminuir a 21.600 el número de contravenciones en el municipio de Pereira

**LINEA BASE**      21752

**EVALUACIÓN 2012**

Planeado 2012	Logro 2012	EVALUACIÓN	JUSTIFICACION
<b>21752</b>	<b>19715</b>	<b>100%</b>	Según reportes de cada una de las Inspecciones y Corregidurías Municipales de Policía al 31 de Diciembre de 2012

**EVALUACIÓN 2013**

Planeado 2013	Logro 2013	EVALUACIÓN	JUSTIFICACION
<b>&lt;21700</b>	<b>16850</b>	<b>100,00%</b>	Según reporte de las diferentes inspecciones y corregidurías del Municipio de Pereira.



ALCALDÍA DE PEREIRA

**PEREIRA PARA VIVIR MEJOR  
EVALUACIÓN PLAN DE DESARROLLO  
VIGENCIA 2013**

**SISTEMA DE GERENCIA AL PLAN DE DESARROLLO**

<b>LINEA</b>	PEREIRA PARA VIVIR MEJOR	<b>RESPONSABLE</b>
<b>PROGRAMA</b>	CULTURA PARA LA MEMORIA Y LA CREACION	Cultura
<b>SUBPROGRAMA</b>	FORTALECIMIENTO DEL SISTEMA CULTURAL	
<b>POLÍTICA PÚBLICA</b>		

**META DEL CUATRIENIO:**

Alcanzar 248.909 visitas a la Biblioteca pública y satélites por parte de la ciudadanía en el intituto Municipal de Cultura.

**LINEA BASE** 204.778

**EVALUACIÓN 2012**

Planeado 2012	Logro 2012	EVALUACIÓN	JUSTIFICACION
215.017	131.593	100%	Existen los registro de visitas en la dirección de la biblioteca pública. Meta calificada bajo criterio Excepción 2

**EVALUACIÓN 2013**

Planeado 2013	Logro 2013	EVALUACIÓN	JUSTIFICACION
225768	263089	100,00%	Los soportes estadísticos de esta información reposan en la dirección de Biblioteca Pública.



**PEREIRA PARA VIVIR MEJOR**  
**EVALUACIÓN PLAN DE DESARROLLO**  
**VIGENCIA 2013**

ALCALDÍA DE PEREIRA

**SISTEMA DE GERENCIA AL PLAN DE DESARROLLO**

<b>LINEA</b>	PEREIRA PARA VIVIR MEJOR	<b>RESPONSABLE</b>
<b>PROGRAMA</b>	PEREIRA CIUDAD PROSPERA PARA NIÑOS, NIÑAS, ADOLESCENTES Y J	Desarrollo Social
<b>SUBPROGRAMA</b>	JUVENTUD	
<b>POLÍTICA PÚBLICA</b>	Juventud	

**META DEL CUATRIENIO:**

Crear y consolidar -2 Casas de la juventud en el municipio de Pereira.

**LINEA BASE** 1

**EVALUACIÓN 2012**

Planeado 2012	Logro 2012	EVALUACIÓN	JUSTIFICACION
1	1	100%	Se apoyó la casa de la juventud ubicada sobre la avenida del río promoviendo 4 actividades sociales, culturales y/o pedagógicas:

**EVALUACIÓN 2013**

Planeado 2013	Logro 2013	EVALUACIÓN	JUSTIFICACION
1	2	100,00%	Se cumplió y superó la meta propuesta para la vigencia; ya que al finalizar el año 2013 se inauguró la segunda casa de la juventud ubicada en el Parque Industrial (Centro de emprendimiento) y durante todo el periodo de gobierno se ha consolidado la c



ALCALDÍA DE PEREIRA

PEREIRA PARA VIVIR MEJOR  
EVALUACIÓN PLAN DE DESARROLLO  
VIGENCIA 2013

SISTEMA DE GERENCIA AL PLAN DE DESARROLLO

LÍNEA	PEREIRA PARA VIVIR MEJOR	RESPONSABLE
PROGRAMA	PEREIRA CIUDAD PROSPERA PARA NIÑOS, NIÑAS, ADOLESCENTES Y J	Planeación
SUBPROGRAMA	JUVENTUD	
POLÍTICA PÚBLICA	Juventud	

META DEL CUATRIENIO:

Apoyar 20 iniciativas productivas para juventud en el municipio de Pereira

LÍNEA BASE

EVALUACIÓN 2012

Planeado 2012	Logro 2012	EVALUACIÓN	JUSTIFICACION
5	0	0%	

EVALUACIÓN 2013

Planeado 2013	Logro 2013	EVALUACIÓN	JUSTIFICACION
10	50	100,00%	Los avances se reportan así:- Para el año 2012 = 5 iniciativas- Para el año 2013 = 45 iniciativas - Cofincafe 12 jóvenes- Actuar Famiempresas: 33 jóvenes  Fuente Banco de las Oportunidades. Secretaria de Desarrollo Rural.



ALCALDÍA DE PEREIRA

**PEREIRA PARA VIVIR MEJOR**  
**EVALUACIÓN PLAN DE DESARROLLO**  
**VIGENCIA 2013**

**SISTEMA DE GERENCIA AL PLAN DE DESARROLLO**

<b>LINEA</b>	PEREIRA PARA VIVIR MEJOR	<b>RESPONSABLE</b>
<b>PROGRAMA</b>	PEREIRA CIUDAD PROSPERA PARA NIÑOS, NIÑAS, ADOLESCENTES Y J	Desarrollo Social
<b>SUBPROGRAMA</b>	JUVENTUD	
<b>POLÍTICA PÚBLICA</b>	Juventud	

**META DEL CUATRIENIO:**

Apoyar el Fortalecimiento de 8 Redes de Personeros escolares para juventud en el municipio de Pereira

**LINEA BASE** 1

**EVALUACIÓN 2012**

Planeado 2012	Logro 2012	EVALUACIÓN	JUSTIFICACION
4	1	25%	Información suministrada por el sistema de información de políticas públicas en coordinación con dlo social

**EVALUACIÓN 2013**

Planeado 2013	Logro 2013	EVALUACIÓN	JUSTIFICACION
8	1	100,00%	A nivel del subprograma juventud básicamente se coordinó e impulsó el proceso de elección de personeros estudiantiles. Se evalúa como cumplida porque en el Municipio en la actualidad solo existe una RED y se encuentra fortalecida.



**PEREIRA PARA VIVIR MEJOR**  
**EVALUACIÓN PLAN DE DESARROLLO**  
**VIGENCIA 2013**

ALCALDÍA DE PEREIRA

**SISTEMA DE GERENCIA AL PLAN DE DESARROLLO**

<b>LINEA</b>	PEREIRA PARA VIVIR MEJOR	<b>RESPONSABLE</b>
<b>PROGRAMA</b>	PEREIRA CIUDAD PROSPERA PARA NIÑOS, NIÑAS, ADOLESCENTES Y J	Desarrollo Social
<b>SUBPROGRAMA</b>	JUVENTUD	
<b>POLÍTICA PÚBLICA</b>	Juventud	

**META DEL CUATRIENIO:**

Desarrollar 2 Campañas de difusión de la ley de primer empleo sectores productivos para juventud en el municipio de Pereira.

**LINEA BASE** 1

**EVALUACIÓN 2012**

Planeado 2012	Logro 2012	EVALUACIÓN	JUSTIFICACION
1	1	100%	se realizó un Foro de emprendimiento el 26 de abril en el Centro cultural Lucy Tejada. En el evento participaron 252 adolescentes y jóvenes

**EVALUACIÓN 2013**

Planeado 2013	Logro 2013	EVALUACIÓN	JUSTIFICACION
1	2	100,00%	Se cumplió con la meta programada para la vigencia, en el año 2013 la campaña social de difusión de la ley del primer empleo se realizó a través del evento que se denominó D-MENTES HACIENDO EMPRESA. En la vigencia 2012 se realizó un Foro de emprendimie



**PEREIRA PARA VIVIR MEJOR**  
**EVALUACIÓN PLAN DE DESARROLLO**  
**VIGENCIA 2013**

ALCALDÍA DE PEREIRA

**SISTEMA DE GERENCIA AL PLAN DE DESARROLLO**

<b>LINEA</b>	PEREIRA PARA VIVIR MEJOR	<b>RESPONSABLE</b>
<b>PROGRAMA</b>	COM PROMETIDOS CON LA SEGURIDAD Y LA CONVIVENCIA	Desarrollo Social
<b>SUBPROGRAMA</b>	PARTICIPACION CIUDADANA Y DEMOCRATICA	
<b>POLÍTICA PÚBLICA</b>		

**META DEL CUATRIENIO:**

Promover en un 100% la participación de las Comunas y Corregimientos en las jornadas de difusión de la oferta institucional en el municipio de Pereira

**LINEA BASE**

**EVALUACIÓN 2012**

Planeado 2012	Logro 2012	EVALUACIÓN	JUSTIFICACION
<b>0.5</b>	<b>0.5</b>	<b>100%</b>	Se promovió la participación de las comunas y corregimientos en toda la oferta institucional de la alcaldía como es el caso de los encuentros comunitarios y ferias sociales.

**EVALUACIÓN 2013**

Planeado 2013	Logro 2013	EVALUACIÓN	JUSTIFICACION
<b>100%</b>	<b>100%</b>	<b>100,00%</b>	El avance de la meta en la vigencia 2013 fue de 100% ya que las 31 comunas y corregimientos participaron en jornadas de difusión/ de las 31 Comunas y Corregimientos existentes.



ALCALDÍA DE PEREIRA

**PEREIRA PARA VIVIR MEJOR**  
**EVALUACIÓN PLAN DE DESARROLLO**  
**VIGENCIA 2013**

**SISTEMA DE GERENCIA AL PLAN DE DESARROLLO**

<b>LINEA</b>	PEREIRA PARA VIVIR MEJOR	<b>RESPONSABLE</b>
<b>PROGRAMA</b>	COM PROMETIDOS CON LA SEGURIDAD Y LA CONVIVENCIA	Desarrollo social
<b>SUBPROGRAMA</b>	PROCESOS DE FORMACIÓN PARA LA CONVIVENCIA SOCIAL Y FAMILIA	
<b>POLÍTICA PÚBLICA</b>		

**META DEL CUATRIENIO:**

Promover en un 100% la garantía de los derechos de los usuarios de casas de justicia, inspecciones de policía, corregidurías y Comisarías de Familia en el municipio de Pereira.

**LINEA BASE**      1

**EVALUACIÓN 2012**

Planeado 2012	Logro 2012	EVALUACIÓN	JUSTIFICACION
<b>100%</b>	<b>100%</b>	<b>100%</b>	En su totalidad los casos atendidos en las Casas de justicia y comisarías de familia promovieron los derechos de los usuarios, remitiéndose el usuario ala entidad responsable en caso de no haber sido de la competencia .El avance señalado unicamente hace r

**EVALUACIÓN 2013**

Planeado 2013	Logro 2013	EVALUACIÓN	JUSTIFICACION
<b>100%</b>	<b>100%</b>	<b>100,00%</b>	1. Se cumplió con el 100% de la meta prevista para la vigencia 2013 ya por parte de las comisarías de familia y casas de justicia se han atendido en su totalidad las solicitudes para promoción y garantía de derechos de los usuarios de casas de justicia.





ALCALDÍA DE PEREIRA

PEREIRA PARA VIVIR MEJOR  
EVALUACIÓN PLAN DE DESARROLLO  
VIGENCIA 2013

SISTEMA DE GERENCIA AL PLAN DE DESARROLLO

LINEA	PEREIRA PARA VIVIR MEJOR	RESPONSABLE
PROGRAMA	COM PROMETIDOS CON LA SEGURIDAD Y LA CONVIVENCIA	Planeación
SUBPROGRAMA	CULTURA DE LA LEGALIDAD	
POLÍTICA PÚBLICA		

META DEL CUATRIENIO:

Implementar un observatorio de políticas públicas en el Municipio de Pereira

LINEA BASE

EVALUACIÓN 2012

Planeado 2012	Logro 2012	EVALUACIÓN	JUSTIFICACION
1	0	0%	

EVALUACIÓN 2013

Planeado 2013	Logro 2013	EVALUACIÓN	JUSTIFICACION
1	1	100,00%	Se fortaleció en el año 2013 con recurso humano y capacitación a los coordinadores de acciones de política. Existen actas de reuniones del observatorio, informes de seguimiento a las acciones de políticas públicas y los contratos de los funcionarios que participan.



ALCALDÍA DE PEREIRA

**PEREIRA PARA VIVIR MEJOR  
EVALUACIÓN PLAN DE DESARROLLO  
VIGENCIA 2013**

**SISTEMA DE GERENCIA AL PLAN DE DESARROLLO**

<b>LINEA</b>	PEREIRA PARA VIVIR MEJOR	<b>RESPONSABLE</b>
<b>PROGRAMA</b>	COM PROMETIDOS CON LA SEGURIDAD Y LA CONVIVENCIA	Gobierno
<b>SUBPROGRAMA</b>	CULTURA DE LA LEGALIDAD	
<b>POLÍTICA PÚBLICA</b>	Cultura de la Legalidad	

**META DEL CUATRIENIO:**

Implementar 12 estrategias de cultura de la legalidad en el municipio de Pereira.

**LINEA BASE**

**EVALUACIÓN 2012**

Planeado 2012	Logro 2012	EVALUACIÓN	JUSTIFICACION
3	3	100%	Se desarrollaron las estrategias citadas en materia de Intervención de instituciones Educativas, Intervenciones con los niños de Juntas de acción comunal, Dinaminización del Comité Municipal de la DDHH en el Municipio de Pereira.

**EVALUACIÓN 2013**

Planeado 2013	Logro 2013	EVALUACIÓN	JUSTIFICACION
6	6	100,00%	En cumplimiento de la meta, se desarrollaron las estrategias citadas en materia de Intervencion de instituciones Educativas, Intervenciones con los niños de Juntas de accion comunal, Dinaminizacion del Comité Muniicpl de la DDHH en el Municipio de Pereira.



ALCALDÍA DE PEREIRA

**PEREIRA PARA VIVIR MEJOR  
EVALUACIÓN PLAN DE DESARROLLO  
VIGENCIA 2013**

**SISTEMA DE GERENCIA AL PLAN DE DESARROLLO**

<b>LINEA</b>	PEREIRA PARA VIVIR MEJOR	<b>RESPONSABLE</b>
<b>PROGRAMA</b>	COM PROMETIDOS CON LA SEGURIDAD Y LA CONVIVENCIA	Gobierno
<b>SUBPROGRAMA</b>		
<b>POLÍTICA PÚBLICA</b>		

**META DEL CUATRIENIO:**

Desarrollar en un 100% las estrategias del comportamiento ciudadano participativo y de convivencia pacífica en la población pereirana.

**LINEA BASE**

**EVALUACIÓN 2012**

Planeado 2012	Logro 2012	EVALUACIÓN	JUSTIFICACION
100%	100%	100%	El cumplimiento de esta meta se ha logrado a través de la ejecución del Plan Integral de Convivencia y Seguridad Ciudadana.

**EVALUACIÓN 2013**

Planeado 2013	Logro 2013	EVALUACIÓN	JUSTIFICACION
100%	100%	100,00%	



ALCALDÍA DE PEREIRA

**PEREIRA PARA VIVIR MEJOR**  
**EVALUACIÓN PLAN DE DESARROLLO**  
**VIGENCIA 2013**

**SISTEMA DE GERENCIA AL PLAN DE DESARROLLO**

<b>LINEA</b>	PEREIRA PARA VIVIR MEJOR	<b>RESPONSABLE</b>
<b>PROGRAMA</b>	PEREIRA ACTIVA Y SALUDABLE	Deportes
<b>SUBPROGRAMA</b>	DEPORTE CON VALORES	
<b>POLÍTICA PÚBLICA</b>		

**META DEL CUATRIENIO:**

implementar en el 50% de clubes procesos de tecnificación y administración deportiva en el municipio de Pereira.

**LINEA BASE**      0,2

**EVALUACIÓN 2012**

Planeado 2012	Logro 2012	EVALUACIÓN	JUSTIFICACION
<b>25%</b>	<b>46.4%</b>	<b>100%</b>	A través de un trabajo intensivo de asistencia técnica, se logró que cerca de la mitad de los clubes deportivos implementaran procesos administrativos.

**EVALUACIÓN 2013**

Planeado 2013	Logro 2013	EVALUACIÓN	JUSTIFICACION
<b>30%</b>	<b>55%</b>	<b>100,00%</b>	Este dato proviene del proceso de clasificación y categorización de clubes deportivos. Documento clasificación y categorización 2013



**PEREIRA PARA VIVIR MEJOR**  
**EVALUACIÓN PLAN DE DESARROLLO**  
**VIGENCIA 2013**

ALCALDÍA DE PEREIRA

**SISTEMA DE GERENCIA AL PLAN DE DESARROLLO**

<b>LINEA</b>	PEREIRA PARA VIVIR MEJOR	<b>RESPONSABLE</b>
<b>PROGRAMA</b>	COM PROM ETIDOS CON LA SEGURIDAD Y LA CONVIVENCIA	Desarrollo Social
<b>SUBPROGRAMA</b>	FORTALECIM IENTO DE LOS SISTEM AS DE INFORMACION PARA LA PLA	
<b>POLÍTICA PÚBLICA</b>		

**META DEL CUATRIENIO:**

Implementar en un 100% el sistema de información de las comisarías de familia y casas de justicia en el municipio de Pereira.

**LINEA BASE**

**EVALUACIÓN 2012**

Planeado 2012	Logro 2012	EVALUACIÓN	JUSTIFICACION
<b>25%</b>	<b>13%</b>	<b>52%</b>	se cuenta con base de datos en excel, registro estadístico e indicadores. La información de las casas de justicia y comisarías de familia se registra permanentemente en una base de datos en excell .

**EVALUACIÓN 2013**

Planeado 2013	Logro 2013	EVALUACIÓN	JUSTIFICACION
<b>50%</b>	<b>50%</b>	<b>100,00%</b>	Porcentaje representado en la generación de estadísticas e indicadores de las diferentes metas del plan de acción el cual tiene 14 metas, de las cuales se reportó información en su totalidad.



ALCALDÍA DE PEREIRA

**PEREIRA PARA VIVIR MEJOR**  
**EVALUACIÓN PLAN DE DESARROLLO**  
**VIGENCIA 2013**

**SISTEMA DE GERENCIA AL PLAN DE DESARROLLO**

<b>LINEA</b>	PEREIRA PARA VIVIR MEJOR	<b>RESPONSABLE</b>
<b>PROGRAMA</b>	CULTURA PARA LA MEMORIA Y LA CREACION	Cultura
<b>SUBPROGRAMA</b>	FORTALECIMIENTO DEL SISTEMA CULTURAL	
<b>POLÍTICA PÚBLICA</b>		

**META DEL CUATRIENIO:**

Adecuar y/o dotar el 100% de Escenarios culturales en el municipio de Pereira.

**LINEA BASE** 25%

**EVALUACIÓN 2012**

Planeado 2012	Logro 2012	EVALUACIÓN	JUSTIFICACION
<b>25%</b>	<b>26%</b>	<b>100%</b>	Al cierre de la vigencia se cumplió con un 26% de las actividades relacionadas con mantenimiento y/o dotación

**EVALUACIÓN 2013**

Planeado 2013	Logro 2013	EVALUACIÓN	JUSTIFICACION
<b>50%</b>	<b>58%</b>	<b>100,00%</b>	Se trabajó con base a un plan definido por la dirección de bienes de la entidad, en donde reposan los soportes



ALCALDÍA DE PEREIRA

**PEREIRA PARA VIVIR MEJOR**  
**EVALUACIÓN PLAN DE DESARROLLO**  
**VIGENCIA 2013**

**SISTEMA DE GERENCIA AL PLAN DE DESARROLLO**

<b>LINEA</b>	PEREIRA PARA VIVIR MEJOR	<b>RESPONSABLE</b>
<b>PROGRAMA</b>	PEREIRA ACTIVA Y SALUDABLE	Deportes
<b>SUBPROGRAMA</b>	DEPORTE CON VALORES	
<b>POLÍTICA PÚBLICA</b>		

**META DEL CUATRIENIO:**

Lograr que el 5.5% de la población pereirana realice deporte en el municipio de Pereira.

**LINEA BASE**      0,03

**EVALUACIÓN 2012**

Planeado 2012	Logro 2012	EVALUACIÓN	JUSTIFICACION
0.045			

**EVALUACIÓN 2013**

Planeado 2013	Logro 2013	EVALUACIÓN	JUSTIFICACION
5%	5%	100,00%	La información se encuentra en la base de datos de entidades externas y en las estadísticas de la Secretaría de Recreación y Deporte de Pereira, desde el observatorio de Deporte, Recreación y Actividad física. Fuente: Base de datos de entidades externas



ALCALDÍA DE PEREIRA

**PEREIRA PARA VIVIR MEJOR**  
**EVALUACIÓN PLAN DE DESARROLLO**  
**VIGENCIA 2013**

**SISTEMA DE GERENCIA AL PLAN DE DESARROLLO**

<b>LINEA</b>	PEREIRA PARA VIVIR MEJOR	<b>RESPONSABLE</b>
<b>PROGRAMA</b>	COM PROMETIDOS CON LA SEGURIDAD Y LA CONVIVENCIA	Desarrollo Social
<b>SUBPROGRAMA</b>	PARTICIPACION CIUDADANA Y DEMOCRATICA	
<b>POLÍTICA PÚBLICA</b>		

**META DEL CUATRIENIO:**

Fortaler el 100% de los espacios de participación en Comunas y corregimientos del municipio de Pereira.

**LINEA BASE**      0,26

**EVALUACIÓN 2012**

Planeado 2012	Logro 2012	EVALUACIÓN	JUSTIFICACION
<b>26%</b>	<b>26%</b>	<b>100%</b>	Se promovió la participación en todas las comunas y corregimientos del municipio y se realizó proceso eleccionario de 393 JAC. Se identifica como línea base al culminar el año 2012 4 espacios de participación ciudadana representado en 393 JAC. 8 aso

**EVALUACIÓN 2013**

Planeado 2013	Logro 2013	EVALUACIÓN	JUSTIFICACION
<b>52%</b>	<b>100%</b>	<b>100,00%</b>	En la vigencia 2013 se intervinieron el 100% de comunas y corregimientos así: 31 comunas y corregimientos intervenidas / 31 comunas y corregimientos existentes* 100=100%.





**PEREIRA PARA VIVIR MEJOR**  
**EVALUACIÓN PLAN DE DESARROLLO**  
**VIGENCIA 2013**

ALCALDÍA DE PEREIRA

**SISTEMA DE GERENCIA AL PLAN DE DESARROLLO**

<b>LINEA</b>	PEREIRA PARA VIVIR MEJOR	<b>RESPONSABLE</b>
<b>PROGRAMA</b>	COM PROMETIDOS CON LA SEGURIDAD Y LA CONVIVENCIA	Desarrollo Social
<b>SUBPROGRAMA</b>	PARTICIPACION CIUDADANA Y DEMOCRATICA	
<b>POLÍTICA PÚBLICA</b>		

**META DEL CUATRIENIO:**

Fortalecer el 85% de las Juntas de acción comunal y juntas administradoras locales para su funcionamiento en el municipio de Pereira.

**LINEA BASE** 0,8

**EVALUACIÓN 2012**

Planeado 2012	Logro 2012	EVALUACIÓN	JUSTIFICACION
<b>85%</b>	<b>85%</b>	<b>100%</b>	85% de fortalecimiento a las JAC YJALS, representado en la actualización de la información de 393 Juntas de acción comunal , asesoría, capacitación y seguimiento a 31 JALS en la formulación de los proyectos de inversión , 393 visitas de inspección a

**EVALUACIÓN 2013**

Planeado 2013	Logro 2013	EVALUACIÓN	JUSTIFICACION
<b>85%</b>	<b>100%</b>	<b>100,00%</b>	En el 2013 se fortalecieron y están en funcionamiento 430 JAC, y JAL : 434 ( 403 y 31) de 430 existentes, lo que representa un avance del 100% así: $434 / 434 * 100 = 100\%$ Dicho fortalecimiento está relacionado con las actividades descritas en los proyecto



ALCALDÍA DE PEREIRA

PEREIRA PARA VIVIR MEJOR  
EVALUACIÓN PLAN DE DESARROLLO  
VIGENCIA 2013

SISTEMA DE GERENCIA AL PLAN DE DESARROLLO

LINEA	PEREIRA PARA VIVIR MEJOR	RESPONSABLE
PROGRAMA	COMPROMETIDOS CON LA SEGURIDAD Y LA CONVIVENCIA	Planeación
SUBPROGRAMA	PARTICIPACION CIUDADANA Y DEMOCRATICA	
POLÍTICA PÚBLICA		

META DEL CUATRIENIO:

Implementar en un 100% el sistema de participación ciudadana en el municipio de Pereira.

LINEA BASE

EVALUACIÓN 2012

Planeado 2012	Logro 2012	EVALUACIÓN	JUSTIFICACION
0.1	0	0%	

EVALUACIÓN 2013

Planeado 2013	Logro 2013	EVALUACIÓN	JUSTIFICACION
30%	50%	100,00%	La Secretaría de Planeación, diseñó y estructuró un modelo de Planeación Participativa y Democrática, a manera de sistema con el propósito de definir las prioridades en la solución de las necesidades básicas que plantean las comunidades articuladas dentro de los esquemas de participación y planeación, permitiendo una eficaz participación democrática orientada a construir tejido social. Esta propuesta actualmente esta registrada en un proyecto de acuerdo en revisión jurídica y validación financiera.



**PEREIRA PARA VIVIR MEJOR  
EVALUACIÓN PLAN DE DESARROLLO  
VIGENCIA 2013**

ALCALDÍA DE PEREIRA

**SISTEMA DE GERENCIA AL PLAN DE DESARROLLO**

<b>LINEA</b>	PEREIRA PARA VIVIR MEJOR	<b>RESPONSABLE</b>
<b>PROGRAMA</b>	PEREIRA ACTIVA Y SALUDABLE	Deportes
<b>SUBPROGRAMA</b>	DESARROLLO DEL SECTOR DRAEF (DEPORTE, RECREACION, ACTIVIDA	
<b>POLÍTICA PÚBLICA</b>		

**META DEL CUATRIENIO:**

Desarrollar en un 100% los procesos de participación propuestos en la política pública de deportes en el municipio de Pereira

**LINEA BASE**

**EVALUACIÓN 2012**

Planeado 2012	Logro 2012	EVALUACIÓN	JUSTIFICACION
<b>33%</b>	<b>22%</b>	<b>67%</b>	Se realizó la veeduría ciudadana y los consejos comunitarios; sólo faltó la realización del foro para evaluar la política pública de deporte y recreación.

**EVALUACIÓN 2013**

Planeado 2013	Logro 2013	EVALUACIÓN	JUSTIFICACION
<b>50%</b>	<b>100%</b>	<b>100,00%</b>	Se realizaron los mecanismos de participación ciudadana (veedurías ciudadanas, rendición de cuentas y el foro de la política pública), los cuales contaron con una alta participación de la comunidad y de los actores. Fuente del dato: Informe de seguimiento Evidencias en productos del proceso, revistas. Video, personas capacitadas en el proceso de veeduría.



ALCALDÍA DE PEREIRA

**PEREIRA PARA VIVIR MEJOR**  
**EVALUACIÓN PLAN DE DESARROLLO**  
**VIGENCIA 2013**

**SISTEMA DE GERENCIA AL PLAN DE DESARROLLO**

<b>LINEA</b>	PEREIRA PARA VIVIR MEJOR	<b>RESPONSABLE</b>
<b>PROGRAMA</b>	CULTURA PARA LA MEMORIA Y LA CREACION	Cultura
<b>SUBPROGRAMA</b>	CREACIÓN ARTISTICA Y DEL EMPRENDIMIENTO	
<b>POLÍTICA PÚBLICA</b>		

**META DEL CUATRIENIO:**

Cofinanciar 3 Proyectos o actividades en el marco del sesquicentenario en el instituto municipal de cultura del municipio de Pereira

**LINEA BASE**

**EVALUACIÓN 2012**

Planeado 2012	Logro 2012	EVALUACIÓN	JUSTIFICACION
<b>1</b>	<b>1</b>	<b>100%</b>	el proyecto consistió en un proceso de identificación, articulación y formación de organizaciones culturales activas en Pereira, para el sesquicentenario.

**EVALUACIÓN 2013**

Planeado 2013	Logro 2013	EVALUACIÓN	JUSTIFICACION
<b>3</b>	<b>12</b>	<b>100,00%</b>	En el 2012 El proyecto consistió en un proceso de identificación, articulación y formación de organizaciones culturales activas en Pereira, para el sesquicentenario, en el 2013 , 1-trazasueños con las Capsulas del Tiempo,2- asociación teatral el Paso 3-C. 1 en el 2012 y 11 en el 2013



ALCALDÍA DE PEREIRA

**PEREIRA PARA VIVIR MEJOR**  
**EVALUACIÓN PLAN DE DESARROLLO**  
**VIGENCIA 2013**

**SISTEMA DE GERENCIA AL PLAN DE DESARROLLO**

<b>LINEA</b>	PEREIRA PARA VIVIR MEJOR	<b>RESPONSABLE</b>
<b>PROGRAMA</b>	PEREIRA ACTIVA Y SALUDABLE	Deportes
<b>SUBPROGRAMA</b>	DESARROLLO DEL SECTOR DRAEF (DEPORTE, RECREACION, ACTIVIDA	
<b>POLÍTICA PÚBLICA</b>		

**META DEL CUATRIENIO:**

Dar reconocimiento al 50% de organizaciones en Deporte, Recreación, Actividad física y Educación Física DRAEF en el Municipio de Pereira

**LINEA BASE**

**EVALUACIÓN 2012**

Planeado 2012	Logro 2012	EVALUACIÓN	JUSTIFICACION
<b>20%</b>	<b>17.1%</b>	<b>0%</b>	de todas las organizaciones identificadas para el fomento del draef, para el 2012 se tuvo como meta el trabajar con las del subsector deporte, las cuales son las mas numerosas y con estas se logró alcanzar la meta de 42% del total. Pero sólo del subsector

**EVALUACIÓN 2013**

Planeado 2013	Logro 2013	EVALUACIÓN	JUSTIFICACION
<b>30%</b>	<b>50%</b>	<b>100,00%</b>	Se ha realizado una eficiente asistencia técnica a las organizaciones del sector DRAEF. Ya se tiene la línea base de organizaciones deportivas de 240. Documento de clasificación y categorización de clubes



ALCALDÍA DE PEREIRA

PEREIRA PARA VIVIR MEJOR  
EVALUACIÓN PLAN DE DESARROLLO  
VIGENCIA 2013

SISTEMA DE GERENCIA AL PLAN DE DESARROLLO

LÍNEA	PEREIRA PARA VIVIR MEJOR	RESPONSABLE
PROGRAMA	PEREIRA CIUDAD PROSPERA PARA NIÑOS, NIÑAS, ADOLESCENTES Y J	Desarrollo Social
SUBPROGRAMA	JUVENTUD	
POLÍTICA PÚBLICA	Juventud	

META DEL CUATRIENIO:

Desarrollar 1 Programa de formación a padres y madres adolescentes en el municipio de Pereira.

LÍNEA BASE

EVALUACIÓN 2012

Planeado 2012	Logro 2012	EVALUACIÓN	JUSTIFICACION
1	1	100%	Se desarrolló el proceso de formación a padres y madres jóvenes así: Se identificaron 80 padres y madres adolescentes, quienes se vincularon a 3 procesos de capacitación sobre desarrollo psicoafectivo, normas y pautas de crianza, prestación de primero

EVALUACIÓN 2013

Planeado 2013	Logro 2013	EVALUACIÓN	JUSTIFICACION
1	1	100,00%	El Programa de educación a padres y madres adolescentes se formuló en la vigencia 2013 y se desarrollaron las siguientes acciones consideradas en este: • Identificación de padres y madres adolescentes pertenecientes a los grupos. • La articulación inte



ALCALDÍA DE PEREIRA

**PEREIRA PARA VIVIR MEJOR**  
**EVALUACIÓN PLAN DE DESARROLLO**  
**VIGENCIA 2013**

**SISTEMA DE GERENCIA AL PLAN DE DESARROLLO**

<b>LINEA</b>	PEREIRA PARA VIVIR MEJOR	<b>RESPONSABLE</b>
<b>PROGRAMA</b>	CULTURA PARA LA MEMORIA Y LA CREACION	Cultura
<b>SUBPROGRAMA</b>	PATRIMONIO CULTURAL	
<b>POLÍTICA PÚBLICA</b>		

**META DEL CUATRIENIO:**

Avanzar en un 100% en los proyectos de preservación del patrimonio material e inmaterial en el municipio de Pereira.

**LINEA BASE**      0,25

**EVALUACIÓN 2012**

Planeado 2012	Logro 2012	EVALUACIÓN	JUSTIFICACION
<b>0.45</b>	<b>0.5</b>	<b>100%</b>	Se ha cumplido con un 25% de las actividades de patrimonio definidas en el plan.

**EVALUACIÓN 2013**

Planeado 2013	Logro 2013	EVALUACIÓN	JUSTIFICACION
<b>65%</b>	<b>67%</b>	<b>100,00%</b>	El plan definido para este indicador reposa en los archivos de la dirección de Planeacion. 25% en el 2012 y 42% en el 2013



ALCALDÍA DE PEREIRA

**PEREIRA PARA VIVIR MEJOR**  
**EVALUACIÓN PLAN DE DESARROLLO**  
**VIGENCIA 2013**

**SISTEMA DE GERENCIA AL PLAN DE DESARROLLO**

<b>LINEA</b>	PEREIRA PARA VIVIR MEJOR	<b>RESPONSABLE</b>
<b>PROGRAMA</b>	COM PROM ETIDOS CON LA SEGURIDAD Y LA CONVIVENCIA	Desarrollo Social
<b>SUBPROGRAMA</b>	FONDO DE INVERSIONES COM UNITARIAS	
<b>POLÍTICA PÚBLICA</b>		

**META DEL CUATRIENIO:**

Atender el 80% de las Comunas y Corregimientos a través del Fondo de Inversiones Comunitarias en el Municipio de Pereira

**LINEA BASE**      80%

**EVALUACIÓN 2012**

Planeado 2012	Logro 2012	EVALUACIÓN	JUSTIFICACION
<b>80%</b>	<b>35%</b>	<b>44%</b>	El avance del FIC esta representado en la entrega de insumos, materiales y equipos a 11 comunas y corregimiento. No se cumplió con la meta propuesta para la vigencia por dificultades en el proceso contractual para responder a los proyectos de inversión

**EVALUACIÓN 2013**

Planeado 2013	Logro 2013	EVALUACIÓN	JUSTIFICACION
<b>80%</b>	<b>83,87%</b>	<b>100,00%</b>	De la meta prevista para el 2013, se beneficiaron 26 JAL así: 17 comunas y 9 corregimientos: 83.87 % de logro en la meta) así: $26/31 * 100 = 83.87\%$ Comunas y/ corregimientos beneficiados:  Tribu, Boston, Centro, Consota, Cuba, Del Café, El Oso, El Po





ALCALDÍA DE PEREIRA

**PEREIRA PARA VIVIR MEJOR**  
**EVALUACIÓN PLAN DE DESARROLLO**  
**VIGENCIA 2013**

**SISTEMA DE GERENCIA AL PLAN DE DESARROLLO**

<b>LINEA</b>	PEREIRA PARA VIVIR MEJOR	<b>RESPONSABLE</b>
<b>PROGRAMA</b>	COM PROM ETIDOS CON LA SEGURIDAD Y LA CONVIVENCIA	Gobierno
<b>SUBPROGRAMA</b>	SEGURIDAD Y CONVIVENCIA CIUDADANA	
<b>POLÍTICA PÚBLICA</b>		

**META DEL CUATRIENIO:**

Reducir a 38 la tasa de homicidios en el municipio de Pereira

**LINEA BASE**      42

**EVALUACIÓN 2012**

Planeado 2012	Logro 2012	EVALUACIÓN	JUSTIFICACION
<b>42</b>	<b>36</b>	<b>100%</b>	Según datos estadísticos al mes de Diciembre en Consejo de Seguridad.

**EVALUACIÓN 2013**

Planeado 2013	Logro 2013	EVALUACIÓN	JUSTIFICACION
<b>41</b>	<b>40</b>	<b>100,00%</b>	Durante la vigencia del 2013 se presentaron 185 homicidios en la ciudad de Pereira, para una población de 464.9719 habitantes según DANE. Datos estadísticos de medicina legal, Policía Metropolitana de Pereira



ALCALDÍA DE PEREIRA

**PEREIRA PARA VIVIR MEJOR**  
**EVALUACIÓN PLAN DE DESARROLLO**  
**VIGENCIA 2013**

**SISTEMA DE GERENCIA AL PLAN DE DESARROLLO**

<b>LINEA</b>	PEREIRA PARA VIVIR MEJOR	<b>RESPONSABLE</b>
<b>PROGRAMA</b>	CULTURA PARA LA MEMORIA Y LA CREACION	Cultura
<b>SUBPROGRAMA</b>	PATRIMONIO CULTURAL	
<b>POLÍTICA PÚBLICA</b>		

**META DEL CUATRIENIO:**

Realizar 2 Investigaciones sobre patrimonio material e inmaterial en el instituto municipal de cultura en el municipio de Pereira.

**LINEA BASE**

**EVALUACIÓN 2012**

Planeado 2012	Logro 2012	EVALUACIÓN	JUSTIFICACION
2	2	100%	Se realizaron 2 investigaciones : Pereira de la belle epoque a la globalización y panorama de la crítica sobre la literatura.

**EVALUACIÓN 2013**

Planeado 2013	Logro 2013	EVALUACIÓN	JUSTIFICACION
2	3	100,00%	En el 2012 Se realizaron 2 investigaciones : Pereira de la belle epoque a la globalización y panorama de la crítica sobre la literatura , en el 2013 se ha realizado 1 Investigación del patrimonio según contrato 20130075 con Lisandro López. Los soport. 2 en el 2012 y 1 en el 2013



ALCALDÍA DE PEREIRA

PEREIRA PARA VIVIR MEJOR  
EVALUACIÓN PLAN DE DESARROLLO  
VIGENCIA 2013

SISTEMA DE GERENCIA AL PLAN DE DESARROLLO

LINEA	PEREIRA PARA VIVIR MEJOR	RESPONSABLE
PROGRAMA	CULTURA PARA LA MEMORIA Y LA CREACION	Cultura
SUBPROGRAMA	PATRIMONIO CULTURAL	
POLÍTICA PÚBLICA		

META DEL CUATRIENIO:

Realizar 2 Inventarios y/o estudios del patrimonio material e inmaterial en el paisaje cultural cafetero a través del instituto municipal de cultura del municipio de Pereira

LINEA BASE

EVALUACIÓN 2012

Planeado 2012	Logro 2012	EVALUACIÓN	JUSTIFICACION
1	1	100%	Se realizó investigación sobre patrimonio cultural según estudio artístico de la obra denominada la fé en la tierra del café.

EVALUACIÓN 2013

Planeado 2013	Logro 2013	EVALUACIÓN	JUSTIFICACION
1	5	100,00%	En el 2012 Se realizó investigación sobre patrimonio cultural según estudio artístico de la obra denominada la fe en la tierra del café, en el 2013 realizó 4 investigaciones sobre patrimonio cultura mediante 4 contratos así:,1) Colombia activa Contrato 2. 1 en el 2012 y 4 en el 2013



ALCALDÍA DE PEREIRA

**PEREIRA PARA VIVIR MEJOR**  
**EVALUACIÓN PLAN DE DESARROLLO**  
**VIGENCIA 2013**

**SISTEMA DE GERENCIA AL PLAN DE DESARROLLO**

<b>LINEA</b>	PEREIRA PARA VIVIR MEJOR	<b>RESPONSABLE</b>
<b>PROGRAMA</b>	COM PROM ETIDOS CON LA SEGURIDAD Y LA CONVIVENCIA	Gobierno
<b>SUBPROGRAMA</b>	SEGURIDAD Y CONVIVENCIA CIUDADANA	
<b>POLÍTICA PÚBLICA</b>		

**META DEL CUATRIENIO:**

Mantener por debajo de 1 la tasa de secuestros en el municipio de Pereira.

**LINEA BASE**      1

**EVALUACIÓN 2012**

Planeado 2012	Logro 2012	EVALUACIÓN	JUSTIFICACION
1	1	100%	Según datos estadísticos al mes de Diciembre en Consejo de Seguridad

**EVALUACIÓN 2013**

Planeado 2013	Logro 2013	EVALUACIÓN	JUSTIFICACION
<1	0	100,00%	Durante la vigencia del 2013 se presentaron 0 Secuestros en la ciudad de Pereira, para una población de 464.9719 habitantes según DANE. Datos estadísticos de medicina legal, Policía Metropolitana de Pereira.



ALCALDÍA DE PEREIRA

**PEREIRA PARA VIVIR MEJOR**  
**EVALUACIÓN PLAN DE DESARROLLO**  
**VIGENCIA 2013**

**SISTEMA DE GERENCIA AL PLAN DE DESARROLLO**

<b>LINEA</b>	PEREIRA PARA VIVIR MEJOR	<b>RESPONSABLE</b>
<b>PROGRAMA</b>	COM PROM ETIDOS CON LA SEGURIDAD Y LA CONVIVENCIA	Gobierno
<b>SUBPROGRAMA</b>	SEGURIDAD Y CONVIVENCIA CIUDADANA	
<b>POLÍTICA PÚBLICA</b>		

**META DEL CUATRIENIO:**

Disminuir a 60 la tasa de extorsión en el municipio de Pereira.

**LINEA BASE**      78

**EVALUACIÓN 2012**

Planeado 2012	Logro 2012	EVALUACIÓN	JUSTIFICACION
78	5	100%	Según datos estadísticos al mes de Diciembre en Consejo de Seguridad

**EVALUACIÓN 2013**

Planeado 2013	Logro 2013	EVALUACIÓN	JUSTIFICACION
<70	7	100,00%	Durante la vigencia del 2013 se presentaron 32 extorsiones en la ciudad de Pereira, para una población de 464.9719 habitantes según DANE. Datos estadísticos de medicina legal, Policía Metropolitana de Pereira.



ALCALDÍA DE PEREIRA

**PEREIRA PARA VIVIR MEJOR**  
**EVALUACIÓN PLAN DE DESARROLLO**  
**VIGENCIA 2013**

**SISTEMA DE GERENCIA AL PLAN DE DESARROLLO**

<b>LINEA</b>	PEREIRA PARA VIVIR MEJOR	<b>RESPONSABLE</b>
<b>PROGRAMA</b>	CULTURA PARA LA MEMORIA Y LA CREACION	Cultura
<b>SUBPROGRAMA</b>	CREACIÓN ARTISTICA Y DEL EMPRENDIMIENTO	
<b>POLÍTICA PÚBLICA</b>		

**META DEL CUATRIENIO:**

Formar 200 Formadores y Gestores culturales en el insitutto municipal de cultura del municipio de Pereira.

**LINEA BASE**

**EVALUACIÓN 2012**

Planeado 2012	Logro 2012	EVALUACIÓN	JUSTIFICACION
<b>50</b>	<b>50</b>	<b>100%</b>	Se formaron 25 formadores en teatro y 25 en danza.

**EVALUACIÓN 2013**

Planeado 2013	Logro 2013	EVALUACIÓN	JUSTIFICACION
<b>100</b>	<b>296</b>	<b>100,00%</b>	En el 2012 se formaron 50, en el 2013 se realizó convenio con la Alianza Francesa para esta capacitación convenio 20130037 formando 25 , en el marco del festival de bandas sinfónicas se capacitaron 78 formadores, Asobandas capacitó 36 cadencias rítmica. 50 en el 2012 y 246 en el 2013



ALCALDÍA DE PEREIRA

**PEREIRA PARA VIVIR MEJOR**  
**EVALUACIÓN PLAN DE DESARROLLO**  
**VIGENCIA 2013**

**SISTEMA DE GERENCIA AL PLAN DE DESARROLLO**

<b>LINEA</b>	PEREIRA PARA VIVIR MEJOR	<b>RESPONSABLE</b>
<b>PROGRAMA</b>	CULTURA PARA LA MEMORIA Y LA CREACION	Cultura
<b>SUBPROGRAMA</b>	CREACIÓN ARTISTICA Y DEL EMPRENDIMIENTO	
<b>POLÍTICA PÚBLICA</b>		

**META DEL CUATRIENIO:**

Vincular 4.100 Niños, niñas y adolescentes en procesos formativos y actividades culturales del instituto municipal de cultura del municipio de Pereira.

**LINEA BASE**      3174

**EVALUACIÓN 2012**

Planeado 2012	Logro 2012	EVALUACIÓN	JUSTIFICACION
<b>3.200</b>	<b>3.615</b>	<b>100%</b>	se beneficiaron 3,615 personas en 6 áreas en la escuela entre niños, niñas, y adolescentes (0 y 17 años).

**EVALUACIÓN 2013**

Planeado 2013	Logro 2013	EVALUACIÓN	JUSTIFICACION
<b>3500</b>	<b>3991</b>	<b>100,00%</b>	Se beneficiaron 3,991 niños, niñas y adolescentes de los procesos de formación, los documentos reposan en Jurídica y/o archivo central de la entidad. 3,615 en el 2012 y 3,991 en el año 2013



ALCALDÍA DE PEREIRA

PEREIRA PARA VIVIR MEJOR  
EVALUACIÓN PLAN DE DESARROLLO  
VIGENCIA 2013

SISTEMA DE GERENCIA AL PLAN DE DESARROLLO

LÍNEA	PEREIRA PARA VIVIR MEJOR	RESPONSABLE
PROGRAMA	CULTURA PARA LA MEMORIA Y LA CREACION	Cultura
SUBPROGRAMA	CREACIÓN ARTISTICA Y DEL EMPRENDIMIENTO	
POLÍTICA PÚBLICA		

META DEL CUATRIENIO:

Viabilizar y cofinanciar 80 proyectos en el fondo de estímulos y concertación Municipal del instituto municipal de cultura en el municipio de Pereira.

LÍNEA BASE

EVALUACIÓN 2012

Planeado 2012	Logro 2012	EVALUACIÓN	JUSTIFICACION
20	18	90%	Se presentaron a estímulos 19, pero 1 fue declarado desierto

EVALUACIÓN 2013

Planeado 2013	Logro 2013	EVALUACIÓN	JUSTIFICACION
40	60	100,00%	A la fecha se han apoyado 60 propuestas de igual número de gestores en el marco de Estímulos y Concertación, la evidencia está en las ejecuciones presupuestales, contratos y convenios que reposan en Jurídica y/o archivo central de la entidad. 18 en el 2012 y 42 en el 2013





ALCALDÍA DE PEREIRA

**PEREIRA PARA VIVIR MEJOR**  
**EVALUACIÓN PLAN DE DESARROLLO**  
**VIGENCIA 2013**

**SISTEMA DE GERENCIA AL PLAN DE DESARROLLO**

<b>LINEA</b>	PEREIRA PARA VIVIR MEJOR	<b>RESPONSABLE</b>
<b>PROGRAMA</b>	CULTURA PARA LA MEMORIA Y LA CREACION	Cultura
<b>SUBPROGRAMA</b>	CREACIÓN ARTISTICA Y DEL EMPRENDIMIENTO	
<b>POLÍTICA PÚBLICA</b>		

**META DEL CUATRIENIO:**

Poner en funcionamiento 1 Iniciativa de Cluster de cultura en el municipio de Pereira.

**LINEA BASE**

**EVALUACIÓN 2012**

Planeado 2012	Logro 2012	EVALUACIÓN	JUSTIFICACION
			La meta no fue programada para el año 2012

**EVALUACIÓN 2013**

Planeado 2013	Logro 2013	EVALUACIÓN	JUSTIFICACION
<b>1</b>	<b>1</b>	<b>100,00%</b>	se ha ejecutado actividades relacionadas con cluster cultural, mediante contrato con ciudad latente y con la Universidad Eafit, dicho documento se encuentra en oficina jurídica y/o archivo central (contratos).



**PEREIRA PARA VIVIR MEJOR**  
**EVALUACIÓN PLAN DE DESARROLLO**  
**VIGENCIA 2013**

ALCALDÍA DE PEREIRA

**SISTEMA DE GERENCIA AL PLAN DE DESARROLLO**

<b>LINEA</b>	PEREIRA PARA VIVIR MEJOR	<b>RESPONSABLE</b>
<b>PROGRAMA</b>	CULTURA PARA LA MEMORIA Y LA CREACION	Cultura
<b>SUBPROGRAMA</b>	FORTALECIMIENTO DEL SISTEMA CULTURAL	
<b>POLÍTICA PÚBLICA</b>		

**META DEL CUATRIENIO:**

Avanzar en un 100% en el plan de cualificación del talento humano de la Banda Sinfónica del Instituto Municipal de Cultura de Pereira.

**LINEA BASE**

**EVALUACIÓN 2012**

Planeado 2012	Logro 2012	EVALUACIÓN	JUSTIFICACION
0.1	0.18	100%	Se ha cumplido con un 18% de las actividades definidas en el plan de cualificación del talento humano de la banda municipal del Instituto de Cultura de Pereira.

**EVALUACIÓN 2013**

Planeado 2013	Logro 2013	EVALUACIÓN	JUSTIFICACION
40%	59%	100,00%	Se trabajó con base a un plan definido por la dirección de Extension musical , en donde reposan los soportes. 18% en el 2012 y 41% en el 2013



ALCALDÍA DE PEREIRA

**PEREIRA PARA VIVIR MEJOR  
EVALUACIÓN PLAN DE DESARROLLO  
VIGENCIA 2013**

**SISTEMA DE GERENCIA AL PLAN DE DESARROLLO**

<b>LINEA</b>	PEREIRA PARA VIVIR MEJOR	<b>RESPONSABLE</b>
<b>PROGRAMA</b>	PEREIRA CIUDAD PROSPERA PARA NIÑOS, NIÑAS, ADOLESCENTES Y J	Planeación
<b>SUBPROGRAMA</b>	JUVENTUD	
<b>POLÍTICA PÚBLICA</b>	Juventud	

**META DEL CUATRIENIO:**

Desarrollar 30 iniciativas productivas y psicosociales con jóvenes cabeza de hogar en el municipio de Pereira.

**LINEA BASE**

**EVALUACIÓN 2012**

Planeado 2012	Logro 2012	EVALUACIÓN	JUSTIFICACION
5	5	100%	Se cumple con los proyectos de la linea de competitividad

**EVALUACIÓN 2013**

Planeado 2013	Logro 2013	EVALUACIÓN	JUSTIFICACION
10	50	100,00%	Los avances se reportan así:- Para el año 2012 = 5 iniciativas- Para el año 2013 = 45 iniciativas - Cofincafe 12 jóvenes- Actuar Famiempresas: 33 jóvenes  Fuente Banco de las Oportunidades. Secretaria de Desarrollo Rural.



ALCALDÍA DE PEREIRA

**PEREIRA PARA VIVIR MEJOR**  
**EVALUACIÓN PLAN DE DESARROLLO**  
**VIGENCIA 2013**

**SISTEMA DE GERENCIA AL PLAN DE DESARROLLO**

<b>LINEA</b>	PEREIRA PARA VIVIR MEJOR	<b>RESPONSABLE</b>
<b>PROGRAMA</b>	PEREIRA ACTIVA Y SALUDABLE	Deportes
<b>SUBPROGRAMA</b>	DESARROLLO DEL SECTOR DRAEF (DEPORTE, RECREACION, ACTIVIDA	
<b>POLÍTICA PÚBLICA</b>		

**META DEL CUATRIENIO:**

Implementar en un 100% el sistema de gestión del conocimiento en deporte, recreación, actividad y educación física, en el Municipio de Pereira.

**LINEA BASE**

**EVALUACIÓN 2012**

Planeado 2012	Logro 2012	EVALUACIÓN	JUSTIFICACION
<b>40%</b>	<b>35%</b>	<b>88%</b>	Se realizaron 2 investigaciones y se realizaron 2 capacitaciones, de las cuatro propuestas.

**EVALUACIÓN 2013**

Planeado 2013	Logro 2013	EVALUACIÓN	JUSTIFICACION
<b>50%</b>	<b>50%</b>	<b>100,00%</b>	Se logró dar continuidad al observatorio DRAEF, se avanzó en la elaboración del plan de capacitaciones y se realizaron 2 investigaciones.



ALCALDÍA DE PEREIRA

**PEREIRA PARA VIVIR MEJOR**  
**EVALUACIÓN PLAN DE DESARROLLO**  
**VIGENCIA 2013**

**SISTEMA DE GERENCIA AL PLAN DE DESARROLLO**

<b>LINEA</b>	PEREIRA PARA VIVIR MEJOR	<b>RESPONSABLE</b>
<b>PROGRAMA</b>	EDUCACION PERTINENTE Y DE CALIDAD CON COBERTURA TOTAL	Educación
<b>SUBPROGRAMA</b>	ACCESO COBERTURA E INCLUSIÓN	
<b>POLÍTICA PÚBLICA</b>		

**META DEL CUATRIENIO:**

atender 100% estudiantes en el programa sobre el total de estudiantes que requieren de la atención de retención y refuerzo

**LINEA BASE**

**EVALUACIÓN 2012**

Planeado 2012	Logro 2012	EVALUACIÓN	JUSTIFICACION
<b>100%</b>	<b>100%</b>	<b>100%</b>	Las Instituciones Educativas desarrollan sus propias estrategias de retención y refuerzo escolar, sin que se haya formulado un programa municipal sobre este particular que las articule. Según encuesta de articulación realizada en el mes de octubre.2012, 8

**EVALUACIÓN 2013**

Planeado 2013	Logro 2013	EVALUACIÓN	JUSTIFICACION
<b>100%</b>	<b>100%</b>	<b>100,00%</b>	Las I.E desarrollan sus propias estrategias de retención y refuerzo escolar, sin que se haya formulado un programa municipal sobre este particular que las articule.



ALCALDÍA DE PEREIRA

**PEREIRA PARA VIVIR MEJOR**  
**EVALUACIÓN PLAN DE DESARROLLO**  
**VIGENCIA 2013**

**SISTEMA DE GERENCIA AL PLAN DE DESARROLLO**

<b>LINEA</b>	PEREIRA PARA VIVIR MEJOR	<b>RESPONSABLE</b>
<b>PROGRAMA</b>	EDUCACION PERTINENTE Y DE CALIDAD CON COBERTURA TOTAL	Educación
<b>SUBPROGRAMA</b>	ACCESO COBERTURA E INCLUSIÓN	
<b>POLÍTICA PÚBLICA</b>		

**META DEL CUATRIENIO:**

Atender 100 estudiantes que participan del proceso de reintegración en las instituciones educativas del Municipio de Pereira.

**LINEA BASE**      129

**EVALUACIÓN 2012**

Planeado 2012	Logro 2012	EVALUACIÓN	JUSTIFICACION
<b>100</b>	<b>109</b>	<b>100%</b>	Total Matricula Registrada SIMAT Octubre 31/ 2012 Privado y Oficial, ampliar justificación, Meta medida bajo criterio de excepción 2.

**EVALUACIÓN 2013**

Planeado 2013	Logro 2013	EVALUACIÓN	JUSTIFICACION
<b>100</b>	<b>107</b>	<b>100,00%</b>	Cálculo Preliminar Abril 30- Noviembre 30 2013 SIMAT



ALCALDÍA DE PEREIRA

**PEREIRA PARA VIVIR MEJOR**  
**EVALUACIÓN PLAN DE DESARROLLO**  
**VIGENCIA 2013**

**SISTEMA DE GERENCIA AL PLAN DE DESARROLLO**

<b>LINEA</b>	PEREIRA PARA VIVIR MEJOR	<b>RESPONSABLE</b>
<b>PROGRAMA</b>	EDUCACION PERTINENTE Y DE CALIDAD CON COBERTURA TOTAL	Educación
<b>SUBPROGRAMA</b>	ACCESO COBERTURA E INCLUSIÓN	
<b>POLÍTICA PÚBLICA</b>		

**META DEL CUATRIENIO:**

Vincular al 100% de adolescentes al Sistema de Responsabilidad Penal con el derecho a la educación restablecido en las instituciones educativas del municipio de Pereira.

**LINEA BASE**

**EVALUACIÓN 2012**

Planeado 2012	Logro 2012	EVALUACIÓN	JUSTIFICACION
0	100%	100%	100 estudiantes atendidos por el Instituto de Combia (Centro de Reeducación de Menores, Marceliano Ossa) (Logros Tempranos)

**EVALUACIÓN 2013**

Planeado 2013	Logro 2013	EVALUACIÓN	JUSTIFICACION
100%	112%	100,00%	Coordinador del programa.



ALCALDÍA DE PEREIRA

**PEREIRA PARA VIVIR MEJOR**  
**EVALUACIÓN PLAN DE DESARROLLO**  
**VIGENCIA 2013**

**SISTEMA DE GERENCIA AL PLAN DE DESARROLLO**

<b>LINEA</b>	PEREIRA PARA VIVIR MEJOR	<b>RESPONSABLE</b>
<b>PROGRAMA</b>	EDUCACION PERTINENTE Y DE CALIDAD CON COBERTURA TOTAL	Educación
<b>SUBPROGRAMA</b>	ACCESO COBERTURA E INCLUSIÓN	
<b>POLÍTICA PÚBLICA</b>		

**META DEL CUATRIENIO:**

Matricular el 90% de estudiantes en transición en el rango de edad apropiado para el nivel educativo

**LINEA BASE** 86%

**EVALUACIÓN 2012**

Planeado 2012	Logro 2012	EVALUACIÓN	JUSTIFICACION
<b>90%</b>	<b>105.57%</b>	<b>100%</b>	Total Matricula Registrada SIMAT Octubre 31/2012 Privado y Oficial

**EVALUACIÓN 2013**

Planeado 2013	Logro 2013	EVALUACIÓN	JUSTIFICACION
<b>90%</b>	<b>98,6%</b>	<b>100,00%</b>	Tasa bruta - Corte Consolidado SIMAT Definitivo 2013 - OAPF MEN (6.763/6860)





ALCALDÍA DE PEREIRA

**PEREIRA PARA VIVIR MEJOR**  
**EVALUACIÓN PLAN DE DESARROLLO**  
**VIGENCIA 2013**

**SISTEMA DE GERENCIA AL PLAN DE DESARROLLO**

<b>LINEA</b>	PEREIRA PARA VIVIR MEJOR	<b>RESPONSABLE</b>
<b>PROGRAMA</b>	EDUCACION PERTINENTE Y DE CALIDAD CON COBERTURA TOTAL	Educación
<b>SUBPROGRAMA</b>	ACCESO COBERTURA E INCLUSIÓN	
<b>POLÍTICA PÚBLICA</b>	Primera Infancia	

**META DEL CUATRIENIO:**

Matricular el 107% de estudiantes en primaria en el rango de edad apropiado para el nivel educativo.

**LINEA BASE**      107%

**EVALUACIÓN 2012**

Planeado 2012	Logro 2012	EVALUACIÓN	JUSTIFICACION
<b>107%</b>	<b>105%</b>	<b>99%</b>	Total Matricula Registrada SIMAT Octubre 31/2012 Privado y Oficial

**EVALUACIÓN 2013**

Planeado 2013	Logro 2013	EVALUACIÓN	JUSTIFICACION
<b>107%</b>	<b>117,93%</b>	<b>100,00%</b>	Tasa bruta primaria - (41157/34900) Fuente: Oficina Asesora de Planeación y Finanzas del Ministerio de Educación Nacional, OAFP MEN. Consolidado definitivo 2013



ALCALDÍA DE PEREIRA

**PEREIRA PARA VIVIR MEJOR**  
**EVALUACIÓN PLAN DE DESARROLLO**  
**VIGENCIA 2013**

**SISTEMA DE GERENCIA AL PLAN DE DESARROLLO**

<b>LINEA</b>	PEREIRA PARA VIVIR MEJOR	<b>RESPONSABLE</b>
<b>PROGRAMA</b>	EDUCACION PERTINENTE Y DE CALIDAD CON COBERTURA TOTAL	Educación
<b>SUBPROGRAMA</b>	ACCESO COBERTURA E INCLUSIÓN	
<b>POLÍTICA PÚBLICA</b>	Primera Infancia	

**META DEL CUATRIENIO:**

Matricular el 104% de estudiantes en secundaria en el rango de edad apropiado para el nivel educativo

**LINEA BASE**      104%

**EVALUACIÓN 2012**

Planeado 2012	Logro 2012	EVALUACIÓN	JUSTIFICACION
<b>104%</b>	<b>82%</b>	<b>0%</b>	Total Matricula Registrada SIMAT Octubre 31/2012 Privado y Oficial. Revisar la justificación con la Secretaria.

**EVALUACIÓN 2013**

Planeado 2013	Logro 2013	EVALUACIÓN	JUSTIFICACION
<b>104%</b>	<b>130,2%</b>	<b>100,00%</b>	Tasa bruta - Corte Consolidado SIMAT Definitivo 2013 - OAPF MEN (38.237/29.376)



ALCALDÍA DE PEREIRA

**PEREIRA PARA VIVIR MEJOR**  
**EVALUACIÓN PLAN DE DESARROLLO**  
**VIGENCIA 2013**

**SISTEMA DE GERENCIA AL PLAN DE DESARROLLO**

<b>LINEA</b>	PEREIRA PARA VIVIR MEJOR	<b>RESPONSABLE</b>
<b>PROGRAMA</b>	EDUCACION PERTINENTE Y DE CALIDAD CON COBERTURA TOTAL	Educación
<b>SUBPROGRAMA</b>	ACCESO COBERTURA E INCLUSIÓN	
<b>POLÍTICA PÚBLICA</b>		

**META DEL CUATRIENIO:**

Matricular 80% de estudiantes en media en el rango de edad apropiado para el nivel educativo

**LINEA BASE**      73%

**EVALUACIÓN 2012**

Planeado 2012	Logro 2012	EVALUACIÓN	JUSTIFICACION
<b>80%</b>	<b>71%</b>	<b>0%</b>	Total Matricula Registrada SIMAT Octubre 31/2012 Privado y Oficial. Revisar justificación con la secretaria de educ

**EVALUACIÓN 2013**

Planeado 2013	Logro 2013	EVALUACIÓN	JUSTIFICACION
<b>80%</b>	<b>104,8%</b>	<b>100,00%</b>	Tasa bruta - Corte Consolidado SIMAT Definitivo 2013 - OAPF MEN (16.332/ 15.588)



ALCALDÍA DE PEREIRA

**PEREIRA PARA VIVIR MEJOR**  
**EVALUACIÓN PLAN DE DESARROLLO**  
**VIGENCIA 2013**

**SISTEMA DE GERENCIA AL PLAN DE DESARROLLO**

<b>LINEA</b>	PEREIRA PARA VIVIR MEJOR	<b>RESPONSABLE</b>
<b>PROGRAMA</b>	EDUCACION PERTINENTE Y DE CALIDAD CON COBERTURA TOTAL	Educación
<b>SUBPROGRAMA</b>	ACCESO COBERTURA E INCLUSIÓN	
<b>POLÍTICA PÚBLICA</b>	Primera Infancia	

**META DEL CUATRIENIO:**

Matricular el 77% de estudiantes en primaria en el rango de edad apropiado para el nivel educativo.

**LINEA BASE**      77%

**EVALUACIÓN 2012**

Planeado 2012	Logro 2012	EVALUACIÓN	JUSTIFICACION
<b>77%</b>	<b>93.81%</b>	<b>100%</b>	Total Matricula Registrada SIMAT Octubre 31/2012 Privado y Oficial

**EVALUACIÓN 2013**

Planeado 2013	Logro 2013	EVALUACIÓN	JUSTIFICACION
<b>77%</b>	<b>91,2%</b>	<b>100,00%</b>	Tasa neta - Corte Consolidado SIMAT Definitivo 2013 - OAPF MEN (31828/34900)



ALCALDÍA DE PEREIRA

**PEREIRA PARA VIVIR MEJOR**  
**EVALUACIÓN PLAN DE DESARROLLO**  
**VIGENCIA 2013**

**SISTEMA DE GERENCIA AL PLAN DE DESARROLLO**

<b>LINEA</b>	PEREIRA PARA VIVIR MEJOR	<b>RESPONSABLE</b>
<b>PROGRAMA</b>	SALUD PUBLICA PARA VIVIR MEJOR	Salud
<b>SUBPROGRAMA</b>	PEREIRA VIVE SALUDABLE	
<b>POLÍTICA PÚBLICA</b>		

**META DEL CUATRIENIO:**

Disminuir la tasa de muerte por tuberculosis a 5 muertes por 100.000 habitantes en el municipio de Pereira.

**LINEA BASE**

**EVALUACIÓN 2012**

Planeado 2012	Logro 2012	EVALUACIÓN	JUSTIFICACION
<b>5.3</b>	<b>4.3</b>	<b>100%</b>	Este dato tiene fuente RUAF-ND y es a Noviembre 30 de 2012

**EVALUACIÓN 2013**

Planeado 2013	Logro 2013	EVALUACIÓN	JUSTIFICACION
<b>5.1</b>	<b>2,4</b>	<b>100,00%</b>	Fuente RUAF



ALCALDÍA DE PEREIRA

**PEREIRA PARA VIVIR MEJOR**  
**EVALUACIÓN PLAN DE DESARROLLO**  
**VIGENCIA 2013**

**SISTEMA DE GERENCIA AL PLAN DE DESARROLLO**

<b>LINEA</b>	PEREIRA PARA VIVIR MEJOR	<b>RESPONSABLE</b>
<b>PROGRAMA</b>	EDUCACION PERTINENTE Y DE CALIDAD CON COBERTURA TOTAL	Educación
<b>SUBPROGRAMA</b>	ACCESO COBERTURA E INCLUSIÓN	
<b>POLÍTICA PÚBLICA</b>		

**META DEL CUATRIENIO:**

Atender 14.000 adultos por el decreto 3011 en las instituciones educativas del Municipio de Pereira.

**LINEA BASE** 14.047

**EVALUACIÓN 2012**

Planeado 2012	Logro 2012	EVALUACIÓN	JUSTIFICACION
<b>14.000</b>	<b>11.253</b>	<b>100%</b>	Total Matricula Registrada SIMAT Octubre 31/2012 Privado y Oficial Decreto 3011: Se trata de personas que por diversas circunstancias no cursaron niveles grados de servicio público educativo, durante las edades aceptadas regularmente para cursarlos o de a

**EVALUACIÓN 2013**

Planeado 2013	Logro 2013	EVALUACIÓN	JUSTIFICACION
<b>14000</b>	<b>15246</b>	<b>100,00%</b>	Relación de programas y de estudiantes beneficiados: Servicio de Aprendizaje Tutorial: 308. A Crecer: 1.124. Programa para jóvenes en extraedad y adultos: 13.814. Fuente: Oficina Asesora de Planeación y Finanzas del Ministerio de Educación Nacional, OAFP MEN. Consolidado definitivo 2013, Resumen.



ALCALDÍA DE PEREIRA

**PEREIRA PARA VIVIR MEJOR**  
**EVALUACIÓN PLAN DE DESARROLLO**  
**VIGENCIA 2013**

**SISTEMA DE GERENCIA AL PLAN DE DESARROLLO**

<b>LINEA</b>	PEREIRA PARA VIVIR MEJOR	<b>RESPONSABLE</b>
<b>PROGRAMA</b>	EDUCACION PERTINENTE Y DE CALIDAD CON COBERTURA TOTAL	Educación
<b>SUBPROGRAMA</b>	ACCESO COBERTURA E INCLUSIÓN	
<b>POLÍTICA PÚBLICA</b>		

**META DEL CUATRIENIO:**

Atender 7,000 Estudiantes con metodologías flexibles en las instituciones educativas del municipio de Pereira

**LINEA BASE**      3.160

**EVALUACIÓN 2012**

Planeado 2012	Logro 2012	EVALUACIÓN	JUSTIFICACION
<b>4.000</b>	<b>3.190</b>	<b>4%</b>	Se han beneficiado 3.190 estudiantes con metodologías flexibles, a través de las cuales se atienden poblaciones vulnerables, de manera pertinente y diferenciada, dentro de un contexto específico. Aceleración del aprendizaje: 348 estudiantes. Escuela Nueva

**EVALUACIÓN 2013**

Planeado 2013	Logro 2013	EVALUACIÓN	JUSTIFICACION
<b>5000</b>	<b>17981</b>	<b>100,00%</b>	Escuela Nueva: 25 I.E (64 sedes), 1908 estudiantes. Aceleración del aprendizaje: 13, 258 estudiantes. Caminar en secundaria: 13 I:E, 297 estudiantes. Sistema de Aprendizaje Tutorial, SAT: 1 I.E, 261 estudiantes. Programa 3011 para jóvenes y adultos: 44 IE



ALCALDÍA DE PEREIRA

**PEREIRA PARA VIVIR MEJOR**  
**EVALUACIÓN PLAN DE DESARROLLO**  
**VIGENCIA 2013**

**SISTEMA DE GERENCIA AL PLAN DE DESARROLLO**

<b>LINEA</b>	PEREIRA PARA VIVIR MEJOR	<b>RESPONSABLE</b>
<b>PROGRAMA</b>	EDUCACION PERTINENTE Y DE CALIDAD CON COBERTURA TOTAL	Educación
<b>SUBPROGRAMA</b>	ACCESO COBERTURA E INCLUSIÓN	
<b>POLÍTICA PÚBLICA</b>		

**META DEL CUATRIENIO:**

Beneficiar al 30% del total de estudiantes por la canasta educativa integral

**LINEA BASE**

**EVALUACIÓN 2012**

Planeado 2012	Logro 2012	EVALUACIÓN	JUSTIFICACION
15%	73.4%	100%	Ponderación: (Gratuidad: 60%. Transporte escolar: 20%. Seguro estudiantil: 10%. Kits escolares: 10% - Alimentación y vacunación: son de competencia de Desarrollo Social y Salud). Cálculo: (Gratuidad=60%. Transporte=7054* 73681/100* 20/100=1,9%. Seguro estud

**EVALUACIÓN 2013**

Planeado 2013	Logro 2013	EVALUACIÓN	JUSTIFICACION
20%	72,91%	100,00%	100% de los estudiantes de las instituciones educativas oficiales con gratuidad en la educación. 11.000 estudiantes beneficiados con kits escolares. 5.200 estudiantes beneficiados con transporte escolar (Con transporte rural: 2.500 estudiantes. Urbano: Me





**PEREIRA PARA VIVIR MEJOR**  
**EVALUACIÓN PLAN DE DESARROLLO**  
**VIGENCIA 2013**

ALCALDÍA DE PEREIRA

**SISTEMA DE GERENCIA AL PLAN DE DESARROLLO**

<b>LINEA</b>	PEREIRA PARA VIVIR MEJOR	<b>RESPONSABLE</b>
<b>PROGRAMA</b>	EDUCACION PERTINENTE Y DE CALIDAD CON COBERTURA TOTAL	Educación
<b>SUBPROGRAMA</b>	ACCESO COBERTURA E INCLUSIÓN	
<b>POLÍTICA PÚBLICA</b>		

**META DEL CUATRIENIO:**

Beneficiar el 40% del total de instituciones educativas con Plan Padrino en el municipio de Pereira.

**LINEA BASE**

**EVALUACIÓN 2012**

Planeado 2012	Logro 2012	EVALUACIÓN	JUSTIFICACION
<b>10%</b>	<b>11%</b>	<b>100%</b>	20 establecimientos educativos beneficiados con intervenciones de Plan Padrino. El Plan Padrino es un plan de responsabilidad social empresarial que busca integrar los esfuerzos del sector cooperativo, privado y oficial, para financiar y hacer inversiones

**EVALUACIÓN 2013**

Planeado 2013	Logro 2013	EVALUACIÓN	JUSTIFICACION
<b>20%</b>	<b>35%</b>	<b>100,00%</b>	La Secretaría de Educación Municipal, a través del apoyo de las Cooperativas, registra las siguientes actividades en favor de los estudiantes de las Instituciones Educativas relacionadas: Uniformes, mobiliario, unidades sanitarias: I.E La Bella. Mobiliario: I.E San Nicolás. Camisetas: I.E Comunitario Cerritos Mobiliario: Deogracias Cardona. Sillas rimax: I.E María Dolorosa. Kits escolares: Sede San Marino, I.E Providencia, I.E María Dolorosa, I.E Mundo Nuevo, I.E Leningrado, I.E San Nicolás, I.E Samaria, Mega Colegio Samaria, I.E Remigio Antonio Cañarte, I.E Hernando Arcila, I.E san Francisco De Asís, I.E La Palabra, I.E Jesús de la Buena esperanza, I.E Augusto Zuluaga, I.E Alfonso Jaramillo, I.E Combia, I.E Gonzalo Mejía Echeverry, I.E Sofía Hernández, I.E Morelia. 15 Cooperativas participantes: COOMPER, COOPISS, COINPE, COOBUSSCAR, COVICHARALDA, COOPERATIVA DE SERVICIOS PÚBLICOS, COODELMAR, COOPEM PER, ATRAER, ASOCORIS, ALIANZA CTA, COOTRASENA, COOPSUZUKI, COOPERATIVA DE CREDITO LA ESPERANZA, ROYA EXPRESS.



**PEREIRA PARA VIVIR MEJOR**  
**EVALUACIÓN PLAN DE DESARROLLO**  
**VIGENCIA 2013**

ALCALDÍA DE PEREIRA

**SISTEMA DE GERENCIA AL PLAN DE DESARROLLO**

<b>LINEA</b>	PEREIRA PARA VIVIR MEJOR	<b>RESPONSABLE</b>
<b>PROGRAMA</b>	EDUCACION PERTINENTE Y DE CALIDAD CON COBERTURA TOTAL	Educación
<b>SUBPROGRAMA</b>	ACCESO COBERTURA E INCLUSIÓN	
<b>POLÍTICA PÚBLICA</b>		

**META DEL CUATRIENIO:**

Subsidiar 700 estudiantes con el programa de acceso a la educación para el trabajo y el desarrollo humano, la educación superior y los CERES "Todos a la Universidad"

**LINEA BASE** 684

**EVALUACIÓN 2012**

Planeado 2012	Logro 2012	EVALUACIÓN	JUSTIFICACION
<b>684</b>	<b>650</b>	<b>0%</b>	A través del programa Todos a la Universidad, cuyo propósito es facilitar el acceso a la educación superior, técnica, tecnológica y para el trabajo y el desarrollo humano, se han atendido 650 estudiantes, que incluyen a 80 madres comunitarias que cursan f

**EVALUACIÓN 2013**

Planeado 2013	Logro 2013	EVALUACIÓN	JUSTIFICACION
<b>700</b>	<b>989</b>	<b>100,00%</b>	<p>En ejecución del subprograma Todos a la Universidad, el municipio de Pereira, con recursos propios, ha concretado los siguientes apoyos durante la vigencia 2013:</p> <p>I semestre: 466 estudiantes. (221 hombres; 245 mujeres)            II semestre: 319 estudiantes (140 hombres; 79 mujeres).            Madres comunitarias: Programa Centros Regionales de Educación Superior, CERES: I semestre: 80 madres. II semestre: 78.            La Secretaría de Desarrollo Rural reporta Jóvenes campesinos becarios en programas de formación superior. Convenio Universidad Cooperativa - 28 Beneficiarios en carreras de Contabilidad, Administración de empresas y Psicología.            Por su parte, la Secretaría de Desarrollo Social reporta 443 estudiantes, beneficiarios del programa Jóvenes en Acción implementado por el Departamento para la Prosperidad Social en asocio con el Municipio, los cuales cursan educación superior en la Universidad Tecnológica de Pereira, a través de la modalidad de transferencia condicionada, la cual requiere que se asista como mínimo al 80% del calendario académico. El municipio participa de este programa, a través de la Secretaría de Desarrollo Social, con un enlace social que identifica poblaciones y efectúa seguimiento a los compromisos.</p>



ALCALDÍA DE PEREIRA

**PEREIRA PARA VIVIR MEJOR**  
**EVALUACIÓN PLAN DE DESARROLLO**  
**VIGENCIA 2013**

**SITEM A DE GERENCIA AL PLAN DE DESARROLLO**

En ejecución del subprograma Todos a la Universidad, el municipio de Pereira, con recursos propios, ha concretado los siguientes apoyos durante la vigencia 2013:

I semestre: 466 estudiantes. (221 hombres; 245 mujeres)

II semestre: 319 estudiantes (140 hombres; 79 mujeres).

Madres comunitarias: Programa Centros Regionales de Educación Superior, CERES: I semestre: 80 madres. II semestre: 78.

La Secretaría de Desarrollo Rural reporta Jóvenes campesinos becarios en programas de formación superior. Convenio Universidad Cooperativa - 28 Beneficiarios en carreras de Contabilidad, Administración de empresas y Psicología.

Por su parte, la Secretaría de Desarrollo Social reporta 443 estudiantes, beneficiarios del programa Jóvenes en Acción implementado por el Departamento para la Prosperidad Social en asocio con el Municipio, los cuales cursan educación superior en la Universidad Tecnológica de Pereira, a través de la modalidad de transferencia condicionada, la cual requiere que se asista como mínimo al 80% del calendario académico. El municipio participa de este programa, a través de la Secretaría de Desarrollo Social, con un enlace social que identifica poblaciones y efectúa seguimiento a los compromisos. (Es conveniente revisar esta inclusión en la meta de Jóvenes en Acción, pues los aportes son del DPS, no del municipio.)



**PEREIRA PARA VIVIR MEJOR**  
**EVALUACIÓN PLAN DE DESARROLLO**  
**VIGENCIA 2013**

ALCALDÍA DE PEREIRA

**SISTEMA DE GERENCIA AL PLAN DE DESARROLLO**

<b>LINEA</b>	PEREIRA PARA VIVIR MEJOR	<b>RESPONSABLE</b>
<b>PROGRAMA</b>	EDUCACION PERTINENTE Y DE CALIDAD CON COBERTURA TOTAL	Educación
<b>SUBPROGRAMA</b>	PEREIRA CIUDAD EDUCADORA TECNOLOGICA Y DEL CONOCIMIENTO	
<b>POLÍTICA PÚBLICA</b>		

**META DEL CUATRIENIO:**

Desarrollar en el 75% del total de establecimientos educativos el Programa Municipal de Formación Ciudadana

**LINEA BASE** 8%

**EVALUACIÓN 2012**

Planeado 2012	Logro 2012	EVALUACIÓN	JUSTIFICACION
8%	31%	100%	56 establecimientos educativos desarrollan programas de formación ciudadana, conforme se evidenció en encuesta de articulación aplicada en octubre. 2012 30 instituciones educativas están articuladas e implementan el programa PECOS, el cual integra el Prog

**EVALUACIÓN 2013**

Planeado 2013	Logro 2013	EVALUACIÓN	JUSTIFICACION
25%	35%	100,00%	63 establecimientos educativos intervenidos: actualización de la comunidad educativa en temas de: erradicación del trabajo infantil, prevención del consumo de alcohol, rutas de atención en consumo de SPA, delitos sexuales, prevención del suicidio, Ley 16



ALCALDÍA DE PEREIRA

**PEREIRA PARA VIVIR MEJOR**  
**EVALUACIÓN PLAN DE DESARROLLO**  
**VIGENCIA 2013**

**SISTEMA DE GERENCIA AL PLAN DE DESARROLLO**

<b>LINEA</b>	PEREIRA PARA VIVIR MEJOR	<b>RESPONSABLE</b>
<b>PROGRAMA</b>	EDUCACION PERTINENTE Y DE CALIDAD CON COBERTURA TOTAL	Educación
<b>SUBPROGRAMA</b>	PEREIRA CIUDAD EDUCADORA TECNOLOGICA Y DEL CONOCIMIENTO	
<b>POLÍTICA PÚBLICA</b>		

**META DEL CUATRIENIO:**

Aplicar en el 50% del total de instituciones educativas , MTICs en el proceso de aprendizaje en el municipio de Pereira

**LINEA BASE**

**EVALUACIÓN 2012**

Planeado 2012	Logro 2012	EVALUACIÓN	JUSTIFICACION
<b>25%</b>	<b>55%</b>	<b>100%</b>	<ul style="list-style-type: none"> <li>• 33 instituciones educativas están beneficiadas con un diplomado en TIC, gracias al convenio suscrito entre CPE- UTP.</li> <li>• Con MinTICS-Merani, programa RedVolución se capacitaron, en desarrollo básico de manejo de TICS, 200 estudiantes de grados 10 y 11</li> </ul>

**EVALUACIÓN 2013**

Planeado 2013	Logro 2013	EVALUACIÓN	JUSTIFICACION
<b>50%</b>	<b>55%</b>	<b>100,00%</b>	13.257 estudiantes de grados 8o a 11 de 23 instituciones educativas certificados en uso de las TIC en procesos de formación, en ejecución del convenio suscrito con el SENA. Componentes de la formación: Microsoft word, Microsoft excel, Microsoft power poin



**PEREIRA PARA VIVIR MEJOR**  
**EVALUACIÓN PLAN DE DESARROLLO**  
**VIGENCIA 2013**

ALCALDÍA DE PEREIRA

**SISTEMA DE GERENCIA AL PLAN DE DESARROLLO**

<b>LINEA</b>	PEREIRA PARA VIVIR MEJOR	<b>RESPONSABLE</b>
<b>PROGRAMA</b>	EDUCACION PERTINENTE Y DE CALIDAD CON COBERTURA TOTAL	Educación
<b>SUBPROGRAMA</b>	PEREIRA CIUDAD EDUCADORA TECNOLOGICA Y DEL CONOCIMIENTO	
<b>POLÍTICA PÚBLICA</b>		

**META DEL CUATRIENIO:**

Formar 1.500 docentes, directivos docentes y administrativos en el manejo de las MTICs en el municipio de Pereira

**LINEA BASE**

**EVALUACIÓN 2012**

Planeado 2012	Logro 2012	EVALUACIÓN	JUSTIFICACION
500	1700	100%	<ul style="list-style-type: none"> <li>A través del convenio MinTICs – UNAD, se lograron capacitar a 1700 docentes en las temáticas de Maestro Digital.</li> </ul>

**EVALUACIÓN 2013**

Planeado 2013	Logro 2013	EVALUACIÓN	JUSTIFICACION
800	2618	100,00%	<p>Durante la vigencia 2013, estas fueron las realizaciones de la Secretaría de Educación:</p> <p>668 Docentes y 1600 Padres de Familia formados en Acceso y Apropriación Pedagógica de las TIC a través del Convenio CPE-UTP-SEM.</p> <p>49 docentes y 259 estudiantes, de 25 I.E, programa RedVolución: Desarrollo del servicio social obligatorio inspirando a la comunidad en el uso y apropiación de internet en su vida cotidiana.</p> <p>10 docentes, 252 estudiantes de 3 I.E. Programa Univirtual: Las TIC como herramienta para la transformación de las prácticas de enseñanza y aprendizaje del lenguaje y las matemáticas.</p> <p>49 docentes de 32 I.E. Programa Temáticas: planes de gestión de uso educativo de TIC.</p> <p>89 docentes, 500 estudiantes formados de 30 I.E, tabletas para educar, Parquesoft: competencias básicas en el uso pedagógico y manejo básico de las tabletas.</p> <p>49 docentes de 3 I.E. Programa Computadores para educar. Diplomado en ayudas hipermediales.</p> <p>4 docentes de 4 I.E. Programa Computadores para educar. Formación en robótica educativa ambiental.</p> <p>31 instituciones educativas. Programa Computadores para educar. Ofimática, internet básica, en TIC confío.</p>



ALCALDÍA DE PEREIRA

**PEREIRA PARA VIVIR MEJOR**  
**EVALUACIÓN PLAN DE DESARROLLO**  
**VIGENCIA 2013**

**SISTEMA DE GERENCIA AL PLAN DE DESARROLLO**

<b>LINEA</b>	PEREIRA PARA VIVIR MEJOR	<b>RESPONSABLE</b>
<b>PROGRAMA</b>	EDUCACION PERTINENTE Y DE CALIDAD CON COBERTURA TOTAL	Educación
<b>SUBPROGRAMA</b>	PEREIRA CIUDAD EDUCADORA TECNOLOGICA Y DEL CONOCIMIENTO	
<b>POLÍTICA PÚBLICA</b>		

**META DEL CUATRIENIO:**

Crear un Punto Vive Digital (Tecnocentro) y cofinanciado con el Gobierno Nacional en el Municipio de Pereira

**LINEA BASE**

**EVALUACIÓN 2012**

Planeado 2012	Logro 2012	EVALUACIÓN	JUSTIFICACION
			La meta no fue programada en el 2012.

**EVALUACIÓN 2013**

Planeado 2013	Logro 2013	EVALUACIÓN	JUSTIFICACION
<b>0</b>	<b>1</b>	<b>100,00%</b>	Se implementó un punto Vive Digital en el Lucy Tejada. Se avanzan en 3 más, gestionados por el AMCO con participación del municipio de Pereira: La Bella, El Remanso, Villa Consota. Y en otro que estará en el CAM de Cuba. Se tiene un ViveLabs -media digital- en San Nicolás. Se prevén 3 centros plus (mezcla entre un punto Vive Digital y un ViveLabs: INEM, José Antonio Galán, Técnico Superior) Un punto Vive Digital promueve el uso y aprovechamiento de las TIC, a través de la disposición del acceso comunitario a zonas funcionales para el uso de internet, entretenimiento, capacitación, y trámites de Gobierno en Línea.



ALCALDÍA DE PEREIRA

**PEREIRA PARA VIVIR MEJOR  
EVALUACIÓN PLAN DE DESARROLLO  
VIGENCIA 2013**

**SISTEMA DE GERENCIA AL PLAN DE DESARROLLO**

<b>LINEA</b>	PEREIRA PARA VIVIR MEJOR	<b>RESPONSABLE</b>
<b>PROGRAMA</b>	EDUCACION PERTINENTE Y DE CALIDAD CON COBERTURA TOTAL	Educación
<b>SUBPROGRAMA</b>	PEREIRA CIUDAD EDUCADORA TECNOLOGICA Y DEL CONOCIMIENTO	
<b>POLÍTICA PÚBLICA</b>		

**META DEL CUATRIENIO:**

Suministrar 1.000 computadores y nuevas tecnologías para la prestación del servicio educativo, equipamentos educativos, bibliotecas y otros ambientes pedagogicos en el municipio de Pereira.

**LINEA BASE**

**EVALUACIÓN 2012**

Planeado 2012	Logro 2012	EVALUACIÓN	JUSTIFICACION
500	1170	100%	Entrega de 1.170 equipos se beneficiaron 54 establecimientos educativos.

**EVALUACIÓN 2013**

Planeado 2013	Logro 2013	EVALUACIÓN	JUSTIFICACION
700	2520	100,00%	900 tabletas entregadas a 30 establecimientos educativos a través de la SEM - Pereira, VIVE DIGITAL – MINTIC. 80 docentes formados como multiplicadores de uso pedagógico e implementación de las TIC. 1620 portátiles a 47 Establecimientos Educativos: 14 sed





ALCALDÍA DE PEREIRA

**PEREIRA PARA VIVIR MEJOR**  
**EVALUACIÓN PLAN DE DESARROLLO**  
**VIGENCIA 2013**

**SISTEMA DE GERENCIA AL PLAN DE DESARROLLO**

<b>LINEA</b>	PEREIRA PARA VIVIR MEJOR	<b>RESPONSABLE</b>
<b>PROGRAMA</b>	EDUCACION PERTINENTE Y DE CALIDAD CON COBERTURA TOTAL	Educación
<b>SUBPROGRAMA</b>	ACCESO COBERTURA E INCLUSIÓN	
<b>POLÍTICA PÚBLICA</b>	Primera Infancia	

**META DEL CUATRIENIO:**

Matricular el 60% estudiantes en secundaria en el rango de edad apropiado para el nivel educativo

**LINEA BASE**      60%

**EVALUACIÓN 2012**

Planeado 2012	Logro 2012	EVALUACIÓN	JUSTIFICACION
<b>60%</b>	<b>66.77%</b>	<b>100%</b>	Total Matricula Registrada SIMAT Octubre 31/2012 Privado y Oficial

**EVALUACIÓN 2013**

Planeado 2013	Logro 2013	EVALUACIÓN	JUSTIFICACION
<b>60%</b>	<b>83,4%</b>	<b>100,00%</b>	Tasa neta - Corte Consolidado SIMAT Definitivo 2013 - OAPF MEN (24493/29376)



**PEREIRA PARA VIVIR MEJOR**  
**EVALUACIÓN PLAN DE DESARROLLO**  
**VIGENCIA 2013**

ALCALDÍA DE PEREIRA

**SISTEMA DE GERENCIA AL PLAN DE DESARROLLO**

<b>LINEA</b>	PEREIRA PARA VIVIR MEJOR	<b>RESPONSABLE</b>
<b>PROGRAMA</b>	EDUCACION PERTINENTE Y DE CALIDAD CON COBERTURA TOTAL	Educación
<b>SUBPROGRAMA</b>	EDUCACIÓN CON CALIDAD Y PERTINENCIA	
<b>POLÍTICA PÚBLICA</b>		

**META DEL CUATRIENIO:**

Atender el 80% del total de estudiantes con talentos en el Centros de Detección y Atención Temprana de Talentos.

**LINEA BASE**

**EVALUACIÓN 2012**

Planeado 2012	Logro 2012	EVALUACIÓN	JUSTIFICACION
<b>80%</b>	<b>80%</b>	<b>100%</b>	575 estudiantes atendidos, con quienes se realizan trabajos pedagógicos para desarrollar cada una de sus inteligencias múltiples.  . Se constituyeron centros en las I.E San Francisco de Asís, Aquilino Bedoya, María Dolorosa y Kennedy. Se han identificado más

**EVALUACIÓN 2013**

Planeado 2013	Logro 2013	EVALUACIÓN	JUSTIFICACION
<b>80%</b>	<b>81,7%</b>	<b>100,00%</b>	588 Estudiantes con talentos beneficiados (San Francisco de Asís: 40. Aquilino Bedoya: 242. María Dolorosa: 266. Kennedy: 40)Centros de atención: Aquilino Bedoya (8 inteligencias con mayor énfasis en la inteligencia musical y la cinestésica corporal).



ALCALDÍA DE PEREIRA

**PEREIRA PARA VIVIR MEJOR**  
**EVALUACIÓN PLAN DE DESARROLLO**  
**VIGENCIA 2013**

**SISTEMA DE GERENCIA AL PLAN DE DESARROLLO**

<b>LINEA</b>	PEREIRA PARA VIVIR MEJOR	<b>RESPONSABLE</b>
<b>PROGRAMA</b>	EDUCACION PERTINENTE Y DE CALIDAD CON COBERTURA TOTAL	Educación
<b>SUBPROGRAMA</b>	EDUCACIÓN CON CALIDAD Y PERTINENCIA	
<b>POLÍTICA PÚBLICA</b>		

**META DEL CUATRIENIO:**

Articular al Plan de Desarrollo Municipal 2012-2015 el 100% de Proyectos Educativos Institucionales PEI de las Instituciones Educativas I.E Oficiales.

**LINEA BASE**

**EVALUACIÓN 2012**

Planeado 2012	Logro 2012	EVALUACIÓN	JUSTIFICACION
<b>50%</b>	<b>100%</b>	<b>100%</b>	100% de las instituciones educativas articuladas al Plan de Desarrollo.

**EVALUACIÓN 2013**

Planeado 2013	Logro 2013	EVALUACIÓN	JUSTIFICACION
<b>100%</b>	<b>100%</b>	<b>100,00%</b>	A partir del 2012 se verificó, a través de encuesta, que el 100% de las instituciones educativas articuladas al Plan de Desarrollo. Encuesta realizada en diciembre 2012.



ALCALDÍA DE PEREIRA

**PEREIRA PARA VIVIR MEJOR**  
**EVALUACIÓN PLAN DE DESARROLLO**  
**VIGENCIA 2013**

**SISTEMA DE GERENCIA AL PLAN DE DESARROLLO**

<b>LINEA</b>	PEREIRA PARA VIVIR MEJOR	<b>RESPONSABLE</b>
<b>PROGRAMA</b>	EDUCACIÓN PERTINENTE Y DE CALIDAD CON COBERTURA TOTAL	Educación
<b>SUBPROGRAMA</b>	EDUCACIÓN CON CALIDAD Y PERTINENCIA	
<b>POLÍTICA PÚBLICA</b>		

**META DEL CUATRIENIO:**

Implementar el Plan Municipal de Lectura y Escritura en el 40% del total de los Establecimientos Educativos

**LINEA BASE**

**EVALUACIÓN 2012**

Planeado 2012	Logro 2012	EVALUACIÓN	JUSTIFICACION
<b>10%</b>	<b>37%</b>	<b>100%</b>	66 establecimientos educativos de los 8 núcleos educativos participan del Plan sectorial de Lectura y Escritura. Conformación del equipo de formadores con 30 docentes idóneos, el cual apoya el proceso de formación de docentes. Formación de 500 docentes,

**EVALUACIÓN 2013**

Planeado 2013	Logro 2013	EVALUACIÓN	JUSTIFICACION
<b>20%</b>	<b>66%</b>	<b>100,00%</b>	En desarrollo del Plan Municipal de Lectura y Escritura, la Secretaría de Educación alcanzó los siguientes logros: Vinculación de 84 establecimientos educativos oficiales al Plan Municipal de Lectura y Escritura a través de la formación de 511 docentes. Vinculación de 5 instituciones educativas oficiales a actividades de Cine Club, de las cuales participaron 869 estudiantes.



ALCALDÍA DE PEREIRA

**PEREIRA PARA VIVIR MEJOR**  
**EVALUACIÓN PLAN DE DESARROLLO**  
**VIGENCIA 2013**

**SISTEMA DE GERENCIA AL PLAN DE DESARROLLO**

<b>LINEA</b>	PEREIRA PARA VIVIR MEJOR	<b>RESPONSABLE</b>
<b>PROGRAMA</b>	EDUCACION PERTINENTE Y DE CALIDAD CON COBERTURA TOTAL	Educación
<b>SUBPROGRAMA</b>	EDUCACIÓN CON CALIDAD Y PERTINENCIA	
<b>POLÍTICA PÚBLICA</b>		

**META DEL CUATRIENIO:**

Cumplir con el 90% del total de metas del Plan Municipal de Inspección y Vigilancia.

**LINEA BASE** 80%

**EVALUACIÓN 2012**

Planeado 2012	Logro 2012	EVALUACIÓN	JUSTIFICACION
<b>90%</b>	<b>60%</b>	<b>0%</b>	El 60% de las metas del Plan Operativo de Inspección y Vigilancia fueron cumplidas.

**EVALUACIÓN 2013**

Planeado 2013	Logro 2013	EVALUACIÓN	JUSTIFICACION
<b>90%</b>	<b>90,75%</b>	<b>100,00%</b>	En ejecución del Plan Municipal de Inspección y Vigilancia se realizaron las siguientes actividades: - Visitas de inspección y vigilancia a 16 instituciones educativas oficiales para confrontar la implementación de los estándares de competencias Básicas y Ciudadanas en los planes curriculares por áreas y por niveles.



ALCALDÍA DE PEREIRA

**PEREIRA PARA VIVIR MEJOR  
EVALUACIÓN PLAN DE DESARROLLO  
VIGENCIA 2013**

**SISTEMA DE GERENCIA AL PLAN DE DESARROLLO**

<b>LINEA</b>	PEREIRA PARA VIVIR MEJOR	<b>RESPONSABLE</b>
<b>PROGRAMA</b>		Planeación
<b>SUBPROGRAMA</b>		
<b>POLÍTICA PÚBLICA</b>		

**META DEL CUATRIENIO:**

Ejecutar en un 40% la política social municipal y las políticas públicas poblacionales aprobadas.

**LINEA BASE**

**EVALUACIÓN 2012**

Planeado 2012	Logro 2012	EVALUACIÓN	JUSTIFICACION
10%			En el año 2012 se trabajó en la metodología de medición del avance de las políticas.

**EVALUACIÓN 2013**

Planeado 2013	Logro 2013	EVALUACIÓN	JUSTIFICACION
20%	62,5%	100,00%	Informe de seguimiento a las políticas públicas 2013, el resultado supera el 20% definido en la meta se entregan los resultados por política :Política Pública Año 2013, Infancia 72,2%, Juventud 47,4%, Discapacidad 49,9%, Afrodescendientes 54,9%, Indígenas 49,3%, Seguridad Alimentaria 84,2%, PIU 65,0%, Salud Sexual y Reproductiva 58,3%, DRAEF 28,4%, Pereira Innova 83,6%, Cultura Legalidad 94,2%, Promedio General 62,5%.



ALCALDÍA DE PEREIRA

**PEREIRA PARA VIVIR MEJOR**  
**EVALUACIÓN PLAN DE DESARROLLO**  
**VIGENCIA 2013**

**SISTEMA DE GERENCIA AL PLAN DE DESARROLLO**

LINEA	PEREIRA PARA VIVIR MEJOR	RESPONSABLE
PROGRAMA		Desarrollo social
SUBPROGRAMA		
POLÍTICA PÚBLICA		

**META DEL CUATRIENIO:**

Acompañar a 10.000 familias en la senda de la prosperidad.

**LINEA BASE**

**EVALUACIÓN 2012**

Planeado 2012	Logro 2012	EVALUACIÓN	JUSTIFICACION
<b>2324</b>	<b>12.608</b>	<b>100%</b>	Se superó la meta propuesta . En la senda de la prosperidad se han acompañado 12,608 familias con cálculo de lógrros de las 13,744 registradas en la red UNIDOS para el municipio de Pereira.

**EVALUACIÓN 2013**

Planeado 2013	Logro 2013	EVALUACIÓN	JUSTIFICACION
<b>5724</b>	<b>12380</b>	<b>100,00%</b>	A diciembre 31 de 2013 el ANSPE en conjunto con el municipio ha acompañado a 12.380 familias, según información suministrada por el ANSPE.



ALCALDÍA DE PEREIRA

PEREIRA PARA VIVIR MEJOR  
EVALUACIÓN PLAN DE DESARROLLO  
VIGENCIA 2013

SISTEMA DE GERENCIA AL PLAN DE DESARROLLO

LINEA	PEREIRA PARA VIVIR MEJOR	RESPONSABLE
PROGRAMA	EDUCACION PERTINENTE Y DE CALIDAD CON COBERTURA TOTAL	Educación
SUBPROGRAMA		
POLÍTICA PÚBLICA		

META DEL CUATRIENIO:

Apoyar el 70% de Establecimientos Educativos en lo Técnico Pedagógico para la ejecución de los planes de mejoramiento institucional para asegurar una oferta educativa modernizada, pertinente y de calidad con cobertura total para la inclusión de la comunidad

LINEA BASE

EVALUACIÓN 2012

Planeado 2012	Logro 2012	EVALUACIÓN	JUSTIFICACION
100%	82%	82%	La meta para el año 2012 se refiere a establecimientos educativos apoyados por la Secretaría de Educación para la formulación de los Planes de Mejoramiento Institucional. La meta para los años subsiguientes alude a establecimientos educativos implementand

EVALUACIÓN 2013

Planeado 2013	Logro 2013	EVALUACIÓN	JUSTIFICACION
30%	100%	100,00%	En Planeamiento Educativo reposan actas de los apoyos técnico pedagógicos a las Instituciones Educativas, las cuales se realizaron en sesiones de trabajo agrupadas por núcleo educativo.





**PEREIRA PARA VIVIR MEJOR  
EVALUACIÓN PLAN DE DESARROLLO  
VIGENCIA 2013**

ALCALDÍA DE PEREIRA

**SISTEMA DE GERENCIA AL PLAN DE DESARROLLO**

<b>LINEA</b>	PEREIRA PARA VIVIR MEJOR	<b>RESPONSABLE</b>
<b>PROGRAMA</b>	EDUCACION PERTINENTE Y DE CALIDAD CON COBERTURA TOTAL	Educación
<b>SUBPROGRAMA</b>	EDUCACIÓN INICIAL INFANTES A LA ESCUELA	
<b>POLÍTICA PÚBLICA</b>		

**META DEL CUATRIENIO:**

Atender en educación inicial integral al 46% de niños y niñas de 3 y 4 años del municipio de Pereira.

**LINEA BASE**

**EVALUACIÓN 2012**

Planeado 2012	Logro 2012	EVALUACIÓN	JUSTIFICACION
16%	21%	100%	Matricula de 3 y 4 Años en el sector Privado 2112 y en el sector oficial: 735 para un Total: 2.847

**EVALUACIÓN 2013**

Planeado 2013	Logro 2013	EVALUACIÓN	JUSTIFICACION
26%	27,3%	100,00%	Oficial - Privado: 3.748 infantes atendidos. Fuente: Pereira cobertura en cifras-sector y nivel. Consolidado definitivo 2013 - Oficina Asesora de Planeación y Finanzas del Ministerio de Educación Nacional, OAPF MEN.



ALCALDÍA DE PEREIRA

**PEREIRA PARA VIVIR MEJOR**  
**EVALUACIÓN PLAN DE DESARROLLO**  
**VIGENCIA 2013**

**SISTEMA DE GERENCIA AL PLAN DE DESARROLLO**

<b>LINEA</b>	PEREIRA PARA VIVIR MEJOR	<b>RESPONSABLE</b>
<b>PROGRAMA</b>	EDUCACION PERTINENTE Y DE CALIDAD CON COBERTURA TOTAL	Educación
<b>SUBPROGRAMA</b>	EDUCACIÓN CON CALIDAD Y PERTINENCIA	
<b>POLÍTICA PÚBLICA</b>		

**META DEL CUATRIENIO:**

implementar el sistema de evaluación de la gestión de calidad y pertinencia en el 100% del total de Establecimientos educativos.

**LINEA BASE** 19%

**EVALUACIÓN 2012**

Planeado 2012	Logro 2012	EVALUACIÓN	JUSTIFICACION
<b>100%</b>	<b>100%</b>	<b>100%</b>	65 instituciones educativas Oficiales del municipio implementaron el Sistema de la gestión de la calidad y pertinencia por tipo de evaluación: Pruebas SABER. Evaluación del desempeño de docentes y administrativos. Autoevaluación Institucional, Implementa

**EVALUACIÓN 2013**

Planeado 2013	Logro 2013	EVALUACIÓN	JUSTIFICACION
<b>100%</b>	<b>100%</b>	<b>100,00%</b>	100% de las instituciones educativas Oficiales del municipio implementan el Sistema de la gestión de la calidad y pertinencia por po de evaluación: Pruebas SABER. Evaluación del desempeño de docentes y administrativos. Autoevaluación Institucional.



ALCALDÍA DE PEREIRA

**PEREIRA PARA VIVIR MEJOR**  
**EVALUACIÓN PLAN DE DESARROLLO**  
**VIGENCIA 2013**

**SISTEMA DE GERENCIA AL PLAN DE DESARROLLO**

<b>LINEA</b>	PEREIRA PARA VIVIR MEJOR	<b>RESPONSABLE</b>
<b>PROGRAMA</b>	EDUCACION PERTINENTE Y DE CALIDAD CON COBERTURA TOTAL	Educación
<b>SUBPROGRAMA</b>	ACCESO COBERTURA E INCLUSIÓN	
<b>POLÍTICA PÚBLICA</b>		

**META DEL CUATRIENIO:**

Atender 2.226 estudiantes de Población desplazada en las instituciones educativas del municipio de Pereira.

**LINEA BASE**      2.226

**EVALUACIÓN 2012**

Planeado 2012	Logro 2012	EVALUACIÓN	JUSTIFICACION
<b>2.226</b>	<b>2.269</b>	<b>100%</b>	Total Matricula Registrada SIMAT Octubre 31/2012 Privado y Oficial

**EVALUACIÓN 2013**

Planeado 2013	Logro 2013	EVALUACIÓN	JUSTIFICACION
<b>2226</b>	<b>2450</b>	<b>100,00%</b>	Corte Consolidado SIMAT Abril - Noviembre 2013 - OAPF MEN



ALCALDÍA DE PEREIRA

**PEREIRA PARA VIVIR MEJOR**  
**EVALUACIÓN PLAN DE DESARROLLO**  
**VIGENCIA 2013**

**SISTEMA DE GERENCIA AL PLAN DE DESARROLLO**

<b>LINEA</b>	PEREIRA PARA VIVIR MEJOR	<b>RESPONSABLE</b>
<b>PROGRAMA</b>	EDUCACION PERTINENTE Y DE CALIDAD CON COBERTURA TOTAL	Educación
<b>SUBPROGRAMA</b>	EDUCACIÓN CON CALIDAD Y PERTINENCIA	
<b>POLÍTICA PÚBLICA</b>		

**META DEL CUATRIENIO:**

Actualizar el 30% del total de Docentes y Directivos Docentes en el Centro de Formación del Maestro.

**LINEA BASE**

**EVALUACIÓN 2012**

Planeado 2012	Logro 2012	EVALUACIÓN	JUSTIFICACION
			Esta meta esta programada para iniciar avance en el 2013. Existen 3.942 docentes.

**EVALUACIÓN 2013**

Planeado 2013	Logro 2013	EVALUACIÓN	JUSTIFICACION
<b>30%</b>	<b>41%</b>	<b>100,00%</b>	Total: 1264 docentes y directivos docentes: 30 maestrías en desarrollo humano en convenio con U. Católica. 30 rectores y coordinadores participaron en encuentro de docentes y directores en Ibagué del 7 al 9 de agosto de 2013.



ALCALDÍA DE PEREIRA

**PEREIRA PARA VIVIR MEJOR**  
**EVALUACIÓN PLAN DE DESARROLLO**  
**VIGENCIA 2013**

**SISTEMA DE GERENCIA AL PLAN DE DESARROLLO**

<b>LINEA</b>	PEREIRA PARA VIVIR MEJOR	<b>RESPONSABLE</b>
<b>PROGRAMA</b>	EDUCACION PERTINENTE Y DE CALIDAD CON COBERTURA TOTAL	Educación
<b>SUBPROGRAMA</b>	ACCESO COBERTURA E INCLUSIÓN	
<b>POLÍTICA PÚBLICA</b>	Indígenas	

**META DEL CUATRIENIO:**

Atender 600 personas indígenas en las instituciones educativas del municipio de Pereira.

**LINEA BASE**      573

**EVALUACIÓN 2012**

Planeado 2012	Logro 2012	EVALUACIÓN	JUSTIFICACION
<b>600</b>	<b>550</b>	<b>100%</b>	Total Matricula Registrada SIMAT Octubre 31/2012 Privado y Oficial AMPLIAR JUSTIFICACIÓN, meta evaluada según excepción 2.

**EVALUACIÓN 2013**

Planeado 2013	Logro 2013	EVALUACIÓN	JUSTIFICACION
<b>600</b>	<b>1382</b>	<b>100,00%</b>	Corte Consolidado SIMAT Abril - Noviembre 2013 - OAPF MEN



ALCALDÍA DE PEREIRA

**PEREIRA PARA VIVIR MEJOR**  
**EVALUACIÓN PLAN DE DESARROLLO**  
**VIGENCIA 2013**

**SISTEMA DE GERENCIA AL PLAN DE DESARROLLO**

<b>LINEA</b>	PEREIRA PARA VIVIR MEJOR	<b>RESPONSABLE</b>
<b>PROGRAMA</b>	EDUCACION PERTINENTE Y DE CALIDAD CON COBERTURA TOTAL	Educación
<b>SUBPROGRAMA</b>	EDUCACIÓN CON CALIDAD Y PERTINENCIA	
<b>POLÍTICA PÚBLICA</b>		

**META DEL CUATRIENIO:**

Fortalecer en lo técnico pedagógico y administrativo de la Escuela Normal Superior "el jardín de Risaralda"

**LINEA BASE**

**EVALUACIÓN 2012**

Planeado 2012	Logro 2012	EVALUACIÓN	JUSTIFICACION
1	1	100%	Resolución No.3899 del 01/10/2012, transferencia de \$29,997,000 como apoyo al fortalecimiento técnico pedagógico de la Escuela Normal Superior El Jardín Risaralda, con el fin de asumir los costos académicos correspondientes a la matrícula de los alumnos q

**EVALUACIÓN 2013**

Planeado 2013	Logro 2013	EVALUACIÓN	JUSTIFICACION
1	1	100,00%	Resolución No.615 del 26/02/2013. Transferir al FSE con el fin de asumir los costos académicos correspondientes a la matrícula de los alumnos que participen en el desarrollo del Subprograma Educación Integral Infantes a la Escuela.



ALCALDÍA DE PEREIRA

**PEREIRA PARA VIVIR MEJOR**  
**EVALUACIÓN PLAN DE DESARROLLO**  
**VIGENCIA 2013**

**SISTEMA DE GERENCIA AL PLAN DE DESARROLLO**

<b>LINEA</b>	PEREIRA PARA VIVIR MEJOR	<b>RESPONSABLE</b>
<b>PROGRAMA</b>	EDUCACIÓN PERTINENTE Y DE CALIDAD CON COBERTURA TOTAL	Educación
<b>SUBPROGRAMA</b>	EDUCACIÓN CON CALIDAD Y PERTINENCIA	
<b>POLÍTICA PÚBLICA</b>		

**META DEL CUATRIENIO:**

Vincular 4.800 estudiantes en el programa de Responsabilidad y Servicio Social

**LINEA BASE**

**EVALUACIÓN 2012**

Planeado 2012	Logro 2012	EVALUACIÓN	JUSTIFICACION
<b>4.800</b>	<b>16.182</b>	<b>100%</b>	Estudiantes de los sistemas regular y decreto 3011. Incluye sector privado, 2.564.

**EVALUACIÓN 2013**

Planeado 2013	Logro 2013	EVALUACIÓN	JUSTIFICACION
<b>4800</b>	<b>14340</b>	<b>100,00%</b>	Estudiantes del sistema regular y Decreto 3011 Privados: Grado 10 = 690. Grado 11 = 908. Decreto 3011: 431. Subtotal = 2029. Decreto Oficiales: Grado 10 = 4.665. Grado 11 = 4.202. Decreto 3011= 3444 Subtotal = 12311. GRAN TOTAL: 14340Programas



ALCALDÍA DE PEREIRA

**PEREIRA PARA VIVIR MEJOR**  
**EVALUACIÓN PLAN DE DESARROLLO**  
**VIGENCIA 2013**

**SISTEMA DE GERENCIA AL PLAN DE DESARROLLO**

<b>LINEA</b>	PEREIRA PARA VIVIR MEJOR	<b>RESPONSABLE</b>
<b>PROGRAMA</b>	EDUCACION PERTINENTE Y DE CALIDAD CON COBERTURA TOTAL	Educación
<b>SUBPROGRAMA</b>	EDUCACIÓN CON CALIDAD Y PERTINENCIA	
<b>POLÍTICA PÚBLICA</b>		

**META DEL CUATRIENIO:**

implementar en el 90% del total de Instituciones Educativas el Programa Escolar de Convivencia y Seguridad "PECOS"

**LINEA BASE**

**EVALUACIÓN 2012**

Planeado 2012	Logro 2012	EVALUACIÓN	JUSTIFICACION
<b>20%</b>	<b>46%</b>	<b>100%</b>	30 instituciones educativas están articuladas e implementan el programa PECOS, el cual integra el Programa Cultura de la Legalidad. Se capacitaron 114 docentes. Pilotaje de participación de la familia en la escuela: 420 personas participantes entre direct

**EVALUACIÓN 2013**

Planeado 2013	Logro 2013	EVALUACIÓN	JUSTIFICACION
<b>40%</b>	<b>49%</b>	<b>100,00%</b>	A través del Programa Escolar de Convivencia y Seguridad, PECOS, la Secretaría de Educación intervino en 63 establecimientos educativos.





**PEREIRA PARA VIVIR MEJOR**  
**EVALUACIÓN PLAN DE DESARROLLO**  
**VIGENCIA 2013**

ALCALDÍA DE PEREIRA

**SISTEMA DE GERENCIA AL PLAN DE DESARROLLO**

<b>LINEA</b>	PEREIRA PARA VIVIR MEJOR	<b>RESPONSABLE</b>
<b>PROGRAMA</b>	EDUCACION PERTINENTE Y DE CALIDAD CON COBERTURA TOTAL	Educación
<b>SUBPROGRAMA</b>	EDUCACIÓN CON CALIDAD Y PERTINENCIA	
<b>POLÍTICA PÚBLICA</b>		

**META DEL CUATRIENIO:**

Implementar en el 40% de Establecimientos Educativos oficiales modelos pedagógicos y didácticas flexibles

**LINEA BASE**

**EVALUACIÓN 2012**

Planeado 2012	Logro 2012	EVALUACIÓN	JUSTIFICACION
<b>10%</b>	<b>73%</b>	<b>100%</b>	Establecimientos educativos con metodologías flexibles: 131 Centros Educativos Escuela Nueva: 62; Aceleración Aprendizaje: 15; SAT: 1; Resocialización Jóvenes: 1; Programa 3011 para Jóvenes y Adultos: 41; Metodología GEEM PA: 12 Escuela Nueva: Se han

**EVALUACIÓN 2013**

Planeado 2013	Logro 2013	EVALUACIÓN	JUSTIFICACION
<b>20%</b>	<b>84,44%</b>	<b>100,00%</b>	metodologías flexibles implementadas por la Secretaría de Educación de Pereira: A Crecer: 10 Instituciones Educativas, 1.124 estudiantes. Aceleración del aprendizaje: 14 Instituciones Educativas, 291 estudiantes.



ALCALDÍA DE PEREIRA

**PEREIRA PARA VIVIR MEJOR**  
**EVALUACIÓN PLAN DE DESARROLLO**  
**VIGENCIA 2013**

**SISTEMA DE GERENCIA AL PLAN DE DESARROLLO**

<b>LINEA</b>	PEREIRA PARA VIVIR MEJOR	<b>RESPONSABLE</b>
<b>PROGRAMA</b>	EDUCACION PERTINENTE Y DE CALIDAD CON COBERTURA TOTAL	Educación
<b>SUBPROGRAMA</b>	EDUCACIÓN CON CALIDAD Y PERTINENCIA	
<b>POLÍTICA PÚBLICA</b>		

**META DEL CUATRIENIO:**

Implementar en el 40% del total de Establecimientos Educativos oficiales jornadas extendidas, complementarias y completas.

**LINEA BASE**

**EVALUACIÓN 2012**

Planeado 2012	Logro 2012	EVALUACIÓN	JUSTIFICACION
<b>10%</b>	<b>19%</b>	<b>100%</b>	21 Establecimientos Educativos desarrollaron jornadas extendidas. A través del Fondo para la Atención Integral de la Niñez y Jornada Escolar Complementaria -FONIÑEZ-, COM FAMILIAR y la Secretaría de Educación Municipal, se atienden, en 75 establecimientos

**EVALUACIÓN 2013**

Planeado 2013	Logro 2013	EVALUACIÓN	JUSTIFICACION
<b>20%</b>	<b>50%</b>	<b>100,00%</b>	La Secretaría de Educación promovió jornadas escolares extendidas en 10 instituciones: Aquilino Bedoya, Jesus Maria Ormaza, La Julita, José Antonio Galán, Rodrigo Arenas Betancur, San Francisco de Asís, Normal Superior, Rafael Uribe Uribe y Maria Dolorosa.



**PEREIRA PARA VIVIR MEJOR**  
**EVALUACIÓN PLAN DE DESARROLLO**  
**VIGENCIA 2013**

ALCALDÍA DE PEREIRA

**SISTEMA DE GERENCIA AL PLAN DE DESARROLLO**

<b>LINEA</b>	PEREIRA PARA VIVIR MEJOR	<b>RESPONSABLE</b>
<b>PROGRAMA</b>	EDUCACION PERTINENTE Y DE CALIDAD CON COBERTURA TOTAL	Educación
<b>SUBPROGRAMA</b>	EDUCACIÓN CON CALIDAD Y PERTINENCIA	
<b>POLÍTICA PÚBLICA</b>		

**META DEL CUATRIENIO:**

Vincular el 50% de docentes, directivos docentes y administrativos al Programa de Bienestar Laboral.

**LINEA BASE**

**EVALUACIÓN 2012**

Planeado 2012	Logro 2012	EVALUACIÓN	JUSTIFICACION
10%	16.53%	100%	Total beneficiados: 652, así: Participación en el Doceavo Congreso Nacional de Gestión Integral en la Educación, un Aporte al País, de 53 docentes y directivos de Establecimientos Educativos vinculados al proyecto educativo lideres siglo 21, realizado en

**EVALUACIÓN 2013**

Planeado 2013	Logro 2013	EVALUACIÓN	JUSTIFICACION
20%	20%	100,00%	Torneo de microfútbol con 250 directivos docentes, docentes y administrativos. Sep-dic.2013. Rumboterapias: 80 directivos docentes, docentes y administrativos. Sep a dic.2013 día de verano: 3049 directivos docentes, docentes y administrativos, 14 jun de 2013.



ALCALDÍA DE PEREIRA

**PEREIRA PARA VIVIR MEJOR**  
**EVALUACIÓN PLAN DE DESARROLLO**  
**VIGENCIA 2013**

**SISTEMA DE GERENCIA AL PLAN DE DESARROLLO**

<b>LINEA</b>	PEREIRA PARA VIVIR MEJOR	<b>RESPONSABLE</b>
<b>PROGRAMA</b>	EDUCACION PERTINENTE Y DE CALIDAD CON COBERTURA TOTAL	Educación
<b>SUBPROGRAMA</b>	EDUCACIÓN CON CALIDAD Y PERTINENCIA	
<b>POLÍTICA PÚBLICA</b>		

**META DEL CUATRIENIO:**

Realizar un foro educativo municipal anual.

**LINEA BASE**

**EVALUACIÓN 2012**

Planeado 2012	Logro 2012	EVALUACIÓN	JUSTIFICACION
1	1	100%	Se realizó el foro Formación Ciudadana: compromiso de todos.

**EVALUACIÓN 2013**

Planeado 2013	Logro 2013	EVALUACIÓN	JUSTIFICACION
1	1	100,00%	Se realizó el foro educativo "Modernización de la educación media y tránsito hacia la educación terciaria", con la participación de la comunidad educativa del municipio, en desarrollo de la temática propuesta por el Ministerio de Educación Nacional.



**PEREIRA PARA VIVIR MEJOR**  
**EVALUACIÓN PLAN DE DESARROLLO**  
**VIGENCIA 2013**

ALCALDÍA DE PEREIRA

**SISTEMA DE GERENCIA AL PLAN DE DESARROLLO**

<b>LINEA</b>	PEREIRA PARA VIVIR MEJOR	<b>RESPONSABLE</b>
<b>PROGRAMA</b>	EDUCACION PERTINENTE Y DE CALIDAD CON COBERTURA TOTAL	Educación
<b>SUBPROGRAMA</b>	PEREIRA CIUDAD EDUCADORA TECNOLOGICA Y DEL CONOCIMIENTO	
<b>POLÍTICA PÚBLICA</b>		

**META DEL CUATRIENIO:**

Articular al Programa Municipal de Educación Ambiental el 90% del total de establecimientos educativos en el Municipio de Pereira.

**LINEA BASE**

**EVALUACIÓN 2012**

Planeado 2012	Logro 2012	EVALUACIÓN	JUSTIFICACION
<b>20%</b>	<b>1.1%</b>	<b>6%</b>	Las Instituciones Educativas Jaime Salazar Robledo y el Ormaza, están vinculadas a la Estrategia Interinstitucional para la Recuperación Paisajística de las Áreas de Cesión del sector Urbano del municipio de Pereira, liderada por la Controlaría Municipal, a

**EVALUACIÓN 2013**

Planeado 2013	Logro 2013	EVALUACIÓN	JUSTIFICACION
<b>25%</b>	<b>42%</b>	<b>100,00%</b>	21 instituciones educativas apoyados con asistencia técnica a PRAES. Un taller a 51 establecimientos educativos para resignificación PRAES.  98 Docentes, de 75 establecimientos educativos, participantes del taller de socialización y actualización PRAE I (So



ALCALDÍA DE PEREIRA

PEREIRA PARA VIVIR MEJOR  
EVALUACIÓN PLAN DE DESARROLLO  
VIGENCIA 2013

SISTEMA DE GERENCIA AL PLAN DE DESARROLLO

LÍNEA	PEREIRA PARA VIVIR MEJOR	RESPONSABLE
PROGRAMA	EDUCACIÓN PERTINENTE Y DE CALIDAD CON COBERTURA TOTAL	Educación
SUBPROGRAMA	EDUCACIÓN CON CALIDAD Y PERTINENCIA	
POLÍTICA PÚBLICA		

META DEL CUATRIENIO:

Apoyar el 100% de Establecimientos Educativos con nivel bajo y medio en las pruebas ICFES SABER por la SEM para superar dicho nivel.

LÍNEA BASE

EVALUACIÓN 2012

Planeado 2012	Logro 2012	EVALUACIÓN	JUSTIFICACION
100%	0	0%	Se identificaron las instituciones educativas con rendimientos bajos y medios en las pruebas ICFES SABER, para su fortalecimiento por parte de la SEM, el avance se estimó en 50%. No hubo ningún establecimiento apoyado por la SEM con tal fin.

EVALUACIÓN 2013

Planeado 2013	Logro 2013	EVALUACIÓN	JUSTIFICACION
100%	100%	100,00%	En el 2013 se apoyaron 41 instituciones educativas en nivel bajo y medio.



ALCALDÍA DE PEREIRA

**PEREIRA PARA VIVIR MEJOR**  
**EVALUACIÓN PLAN DE DESARROLLO**  
**VIGENCIA 2013**

**SISTEMA DE GERENCIA AL PLAN DE DESARROLLO**

<b>LINEA</b>	PEREIRA PARA VIVIR MEJOR	<b>RESPONSABLE</b>
<b>PROGRAMA</b>	SALUD PUBLICA PARA VIVIR MEJOR	Salud
<b>SUBPROGRAMA</b>	PEREIRA EN ALIANZA POR LA MUJER Y LA INFANCIA	
<b>POLÍTICA PÚBLICA</b>		

**META DEL CUATRIENIO:**

Disminuir la Tasa de trasmisión vertical por VIH por debajo de 0,43 en el municipio de Pereira

**LINEA BASE**      0,43

**EVALUACIÓN 2012**

Planeado 2012	Logro 2012	EVALUACIÓN	JUSTIFICACION
<b>0.43</b>	<b>0</b>	<b>100%</b>	Se mantiene en Cero.

**EVALUACIÓN 2013**

Planeado 2013	Logro 2013	EVALUACIÓN	JUSTIFICACION
<b>0.43</b>	<b>0,14</b>	<b>100,00%</b>	Fuente: SIVIGILA. Corresponde a 1 caso de VIH perinatal reportado. Dato con corte al 22 de diciembre del 2013.



ALCALDÍA DE PEREIRA

PEREIRA PARA VIVIR MEJOR  
EVALUACIÓN PLAN DE DESARROLLO  
VIGENCIA 2013

SISTEMA DE GERENCIA AL PLAN DE DESARROLLO

LINEA	PEREIRA PARA VIVIR MEJOR	RESPONSABLE
PROGRAMA	EDUCACION PERTINENTE Y DE CALIDAD CON COBERTURA TOTAL	Educación
SUBPROGRAMA	PEREIRA CIUDAD EDUCADORA TECNOLOGICA Y DEL CONOCIMIENTO	
POLÍTICA PÚBLICA		

META DEL CUATRIENIO:

Llegar a 10 estudiantes por computador en el municipio de Pereira.

LINEA BASE

EVALUACIÓN 2012

Planeado 2012	Logro 2012	EVALUACIÓN	JUSTIFICACION
0	11	100%	Promedio: 11,54 estudiantes por computador. Total inventario de equipos: 7272 para una matrícula de 83952. SIMAT

EVALUACIÓN 2013

Planeado 2013	Logro 2013	EVALUACIÓN	JUSTIFICACION
12	9,93	100,00%	





ALCALDÍA DE PEREIRA

PEREIRA PARA VIVIR MEJOR  
EVALUACIÓN PLAN DE DESARROLLO  
VIGENCIA 2013

SISTEMA DE GERENCIA AL PLAN DE DESARROLLO

LINEA	PEREIRA PARA VIVIR MEJOR	RESPONSABLE
PROGRAMA	SALUD PUBLICA PARA VIVIR MEJOR	Salud
SUBPROGRAMA	PEREIRA VIVE SALUDABLE	
POLÍTICA PÚBLICA		

META DEL CUATRIENIO:

Poner en operación 8 Zonas de escucha en el municipio de Pereira

LINEA BASE

EVALUACIÓN 2012

Planeado 2012	Logro 2012	EVALUACIÓN	JUSTIFICACION
0	4	100%	La meta no se programó para el 2012, pero se avanzó implementando 4 zonas de escucha en los sectores de corregimiento de caimalito, villasantana, cuba y avenida del rio. La Estrategia Zonas de Escucha es una estrategia comunitaria que busca generar

EVALUACIÓN 2013

Planeado 2013	Logro 2013	EVALUACIÓN	JUSTIFICACION
4	3	100,00%	Se han implementado en total 6 zonas de escucha. 3 en el 2012 y 3 2013 en los sectores villasantana, villavicencio, cuba y avenida del rio. Las Zonas de Escucha son una estrategia comunitaria que busca generar en la comunidad competencias para la identificación y resolución de situaciones que afecten su salud mental, Suicidio, Violencias Evitables y Consumo de SPA.



ALCALDÍA DE PEREIRA

**PEREIRA PARA VIVIR MEJOR**  
**EVALUACIÓN PLAN DE DESARROLLO**  
**VIGENCIA 2013**

**SISTEMA DE GERENCIA AL PLAN DE DESARROLLO**

<b>LINEA</b>	PEREIRA PARA VIVIR MEJOR	<b>RESPONSABLE</b>
<b>PROGRAMA</b>	SALUD PUBLICA PARA VIVIR MEJOR	Salud
<b>SUBPROGRAMA</b>	PEREIRA VIVE SALUDABLE	
<b>POLÍTICA PÚBLICA</b>		

**META DEL CUATRIENIO:**

Disminuir en 3.1 la tasa de mortalidad por enfermedad hipertensiva en menores de 60 años en el municipio de Pereira

**LINEA BASE**      0,31

**EVALUACIÓN 2012**

Planeado 2012	Logro 2012	EVALUACIÓN	JUSTIFICACION
<b>3.1</b>			No se puede dar avance ya que es una causa básica que debe ser determinada por DANE y esto se hace año vencido. Este dato corresponde al 2011, el dato de la vigencia 2012, corresponde al analisis de la informacion que reporta el DANE (base de datos caus

**EVALUACIÓN 2013**

Planeado 2013	Logro 2013	EVALUACIÓN	JUSTIFICACION
<b>3</b>	<b>1.1</b>	<b>100,00%</b>	Fuente: DANE



ALCALDÍA DE PEREIRA

**PEREIRA PARA VIVIR MEJOR  
EVALUACIÓN PLAN DE DESARROLLO  
VIGENCIA 2013**

**SISTEMA DE GERENCIA AL PLAN DE DESARROLLO**

<b>LINEA</b>	PEREIRA PARA VIVIR MEJOR	<b>RESPONSABLE</b>
<b>PROGRAMA</b>	SALUD PUBLICA PARA VIVIR MEJOR	Salud
<b>SUBPROGRAMA</b>	PEREIRA VIVE SALUDABLE	
<b>POLÍTICA PÚBLICA</b>		

**META DEL CUATRIENIO:**

Caracterizar al 80% de la población del municipio que se encuentra en situación de discapacidad en el municipio de Pereira

**LINEA BASE**

**EVALUACIÓN 2012**

Planeado 2012	Logro 2012	EVALUACIÓN	JUSTIFICACION
			La meta no fue programada para el año 2012. Este indicador se la dará inicio de cumplimiento en el 2013, sin embargo durante el 2012 se adelantaron acciones de capacitación a las ONG e instituciones de salud, en acompañamiento con el ministerio de salud

**EVALUACIÓN 2013**

Planeado 2013	Logro 2013	EVALUACIÓN	JUSTIFICACION
20%	50%	100,00%	En el 2013 Mediante el registro de caracterización se identificaron 12.647 personas con discapacidad en el municipio. Fuente: programa de Enfermedades crónicas secretaría de salud del municipio. Se debe tener en cuenta que no existe una línea base de pob



ALCALDÍA DE PEREIRA

**PEREIRA PARA VIVIR MEJOR**  
**EVALUACIÓN PLAN DE DESARROLLO**  
**VIGENCIA 2013**

**SISTEMA DE GERENCIA AL PLAN DE DESARROLLO**

<b>LINEA</b>	PEREIRA PARA VIVIR MEJOR	<b>RESPONSABLE</b>
<b>PROGRAMA</b>	SALUD PUBLICA PARA VIVIR MEJOR	Salud
<b>SUBPROGRAMA</b>	PEREIRA VIVE SALUDABLE	
<b>POLÍTICA PÚBLICA</b>		

**META DEL CUATRIENIO:**

Implementar en un 100% la estrategia de Rehabilitación Basada en Comunidad en el componente de salud en zonas prioritizadas en el municipio de Pereira

**LINEA BASE**

**EVALUACIÓN 2012**

Planeado 2012	Logro 2012	EVALUACIÓN	JUSTIFICACION
<b>0.25</b>	<b>0.25</b>	<b>100%</b>	En el 2012 se conformaron 5 nodos de la estrategia RBC en el municipio; en donde se desarrollaron acciones tendientes a la promoción de la salud en el parque metropolitano del café, barrio el dorado, barrio san fernando, colegio José Maria Ormaza y c

**EVALUACIÓN 2013**

Planeado 2013	Logro 2013	EVALUACIÓN	JUSTIFICACION
<b>50%</b>	<b>100%</b>	<b>100,00%</b>	En el 2013 se le dió mantenimiento a los 5 nodos conformados de la estrategia RBC en el municipio; en donde se desarrollaron acciones tendientes a la promoción de la salud en Rocio Alto, Leningrado, San Nicolas, las Brisas y el Dorado. Es una estrateg



ALCALDÍA DE PEREIRA

**PEREIRA PARA VIVIR MEJOR**  
**EVALUACIÓN PLAN DE DESARROLLO**  
**VIGENCIA 2013**

**SISTEMA DE GERENCIA AL PLAN DE DESARROLLO**

<b>LINEA</b>	PEREIRA PARA VIVIR MEJOR	<b>RESPONSABLE</b>
<b>PROGRAMA</b>	SALUD PUBLICA PARA VIVIR MEJOR	Salud
<b>SUBPROGRAMA</b>	PEREIRA EN ALIANZA POR LA MUJER Y LA INFANCIA	
<b>POLÍTICA PÚBLICA</b>		

**META DEL CUATRIENIO:**

Disminuir la tasa de mortalidad materna a 62.7 por mil nacidos vivos en el municipio de Pereira

**LINEA BASE**      71,8

**EVALUACIÓN 2012**

Planeado 2012	Logro 2012	EVALUACIÓN	JUSTIFICACION
<b>71.8</b>	<b>57.1</b>	<b>100%</b>	La tasa materna para el 2012 fue de 57.1 * 1000 nacidos vivos. Disminuyó con referencia a la línea actual 71.8 . Se presentaron 4 muertes maternas fuente SIVIGILA y RUAF

**EVALUACIÓN 2013**

Planeado 2013	Logro 2013	EVALUACIÓN	JUSTIFICACION
<b>68,8</b>	<b>14.4</b>	<b>100,00%</b>	Este dato se da en razón de mortalidad Fuente: SIVIGILA - RUAF. Se obtiene por 1000 nacidos vivos. Dato con corte al 22 de diciembre del 2013



ALCALDÍA DE PEREIRA

**PEREIRA PARA VIVIR MEJOR**  
**EVALUACIÓN PLAN DE DESARROLLO**  
**VIGENCIA 2013**

**SISTEMA DE GERENCIA AL PLAN DE DESARROLLO**

<b>LINEA</b>	PEREIRA PARA VIVIR MEJOR	<b>RESPONSABLE</b>
<b>PROGRAMA</b>	SALUD PUBLICA PARA VIVIR MEJOR	Salud
<b>SUBPROGRAMA</b>	PEREIRA EN ALIANZA POR LA MUJER Y LA INFANCIA	
<b>POLÍTICA PÚBLICA</b>		

**META DEL CUATRIENIO:**

Incrementar la media de lactancia materna a 2.2 en menores de seis meses de edad en el municipio de Pereira

**LINEA BASE**      2,2

**EVALUACIÓN 2012**

Planeado 2012	Logro 2012	EVALUACIÓN	JUSTIFICACION
<b>1.9</b>			Se requiere de una investigación para obtener este dato. El cual se debe realizar durante el periodo 2012 - 2015 . Se mantiene el dato de la línea base 2.2

**EVALUACIÓN 2013**

Planeado 2013	Logro 2013	EVALUACIÓN	JUSTIFICACION
<b>2</b>	<b>3,4</b>	<b>100,00%</b>	La línea base El dato corresponde a la investigación realizada en el 2012. La media de lactancia materna es una variable de la investigación de nutrición que se realiza cada cuatro años. En el 2015 se obtendrán estos resultados actualizados.



ALCALDÍA DE PEREIRA

PEREIRA PARA VIVIR MEJOR  
EVALUACIÓN PLAN DE DESARROLLO  
VIGENCIA 2013

SISTEMA DE GERENCIA AL PLAN DE DESARROLLO

LINEA	PEREIRA PARA VIVIR MEJOR	RESPONSABLE
PROGRAMA	SALUD PUBLICA PARA VIVIR MEJOR	Salud
SUBPROGRAMA	PEREIRA EN ALIANZA POR LA MUJER Y LA INFANCIA	
POLÍTICA PÚBLICA		

META DEL CUATRIENIO:

Mantener en cero la mortalidad por enfermedades inmunoprevenibles en el municipio de Pereira

LINEA BASE

EVALUACIÓN 2012

Planeado 2012	Logro 2012	EVALUACIÓN	JUSTIFICACION
0	0	100%	fuelle SIVIGILA, RUAF-nd

EVALUACIÓN 2013

Planeado 2013	Logro 2013	EVALUACIÓN	JUSTIFICACION
0	0	100,00%	Fuente: SIVIGILA - RUAF. Dato con corte al 22 de diciembre del 2013



**PEREIRA PARA VIVIR MEJOR**  
**EVALUACIÓN PLAN DE DESARROLLO**  
**VIGENCIA 2013**

ALCALDÍA DE PEREIRA

**SISTEMA DE GERENCIA AL PLAN DE DESARROLLO**

<b>LINEA</b>	PEREIRA PARA VIVIR MEJOR	<b>RESPONSABLE</b>
<b>PROGRAMA</b>	COM PROMETIDOS CON LA SEGURIDAD Y LA CONVIVENCIA	Gobierno
<b>SUBPROGRAMA</b>	SEGURIDAD Y CONVIVENCIA CIUDADANA	
<b>POLÍTICA PÚBLICA</b>		

**META DEL CUATRIENIO:**

Ejecutar el 100% de las acciones encaminadas a Fortalecer y Garantizar el respeto a los Derechos Humanos, atención a víctimas y resocialización a fin de garantizar los derechos individuales y colectivos dentro del marco del estado social de derecho en el

**LINEA BASE**

**EVALUACIÓN 2012**

Planeado 2012	Logro 2012	EVALUACIÓN	JUSTIFICACION
0.25	0.25	100%	Se realizaron 6 actividades: Se creó el comité de derechos humanos, se gestionó con el MIN recursos para el tema de comunidad LGTB, se realizaron campañas en pro del respeto de los DDHH. La atención a víctimas se realiza a través de la Unidad de Repara

**EVALUACIÓN 2013**

Planeado 2013	Logro 2013	EVALUACIÓN	JUSTIFICACION
50%	50%	100,00%	Se programo una actividad del día nacional de los derechos humanos TALLER SOBRE DERECHOS HUMANOS, para funcionarios de ONGs y comité de Dh, capacitación sobre la Ley 1257, celebración del día de la comunidad LGTBI, celebración del día de la no violencia; (se soportan en la Subsecretaria de seguridad ciudadana.





ALCALDÍA DE PEREIRA

**PEREIRA PARA VIVIR MEJOR**  
**EVALUACIÓN PLAN DE DESARROLLO**  
**VIGENCIA 2013**

**SISTEMA DE GERENCIA AL PLAN DE DESARROLLO**

<b>LINEA</b>	PEREIRA PARA VIVIR MEJOR	<b>RESPONSABLE</b>
<b>PROGRAMA</b>	SALUD PUBLICA PARA VIVIR MEJOR	Salud
<b>SUBPROGRAMA</b>	PEREIRA EN ALIANZA POR LA MUJER Y LA INFANCIA	
<b>POLÍTICA PÚBLICA</b>		

**META DEL CUATRIENIO:**

Disminuir a 1.8 la tasa de mortalidad en menores de cinco años en el municipio de Pereira.

**LINEA BASE**      2

**EVALUACIÓN 2012**

Planeado 2012	Logro 2012	EVALUACIÓN	JUSTIFICACION
<b>2</b>	<b>0.9</b>	<b>100%</b>	En el 2012 Disminuyo la tasa a 0.9 x 1000 menores de 5 años, en el año se presentaron 28 muertes fuente sivigia y RUAF -nd

**EVALUACIÓN 2013**

Planeado 2013	Logro 2013	EVALUACIÓN	JUSTIFICACION
<b>2</b>	<b>1,3</b>	<b>100,00%</b>	Fuente: RUAF Corresponde a 44 casos reportados. Aumentó con respecto a la vigencia 2012. Pero se mantiene por debajo de la linea actual y de lo programado para la vigencia 2013 en (2 * 1000 menores de cinco años)



**PEREIRA PARA VIVIR MEJOR**  
**EVALUACIÓN PLAN DE DESARROLLO**  
**VIGENCIA 2013**

ALCALDÍA DE PEREIRA

**SISTEMA DE GERENCIA AL PLAN DE DESARROLLO**

<b>LINEA</b>	PEREIRA PARA VIVIR MEJOR	<b>RESPONSABLE</b>
<b>PROGRAMA</b>	SALUD PUBLICA PARA VIVIR MEJOR	Salud
<b>SUBPROGRAMA</b>	ENTORNOS AMBIENTALES Y SEGUROS	
<b>POLÍTICA PÚBLICA</b>		

**META DEL CUATRIENIO:**

Mantener la vigilancia de la calidad del agua en la zona rural y urbana del municipio de Pereira en el 100% de los prestadores de servicios de acueductos en el municipio de Pereira

**LINEA BASE** 1

**EVALUACIÓN 2012**

Planeado 2012	Logro 2012	EVALUACIÓN	JUSTIFICACION
<b>100%</b>	<b>100%</b>	<b>100%</b>	Al IV trimestre se realizó la inspección sanitaria a los 58 sistemas de suministros, Inspección ocular a fuentes abastecedoras (micro cuencas para establecer el mapa de riesgo de calidad del agua), y concertación puntos de muestreo con personas prestador

**EVALUACIÓN 2013**

Planeado 2013	Logro 2013	EVALUACIÓN	JUSTIFICACION
<b>100%</b>	<b>100%</b>	<b>100,00%</b>	Al IV trimestre se realizó la inspección sanitaria a los 58 sistemas de suministros, Inspección ocular a fuentes abastecedoras (micro cuencas para establecer el mapa de riesgo de calidad del agua), y concertación puntos de muestreo con personas prestador



ALCALDÍA DE PEREIRA

**PEREIRA PARA VIVIR MEJOR**  
**EVALUACIÓN PLAN DE DESARROLLO**  
**VIGENCIA 2013**

**SISTEMA DE GERENCIA AL PLAN DE DESARROLLO**

<b>LINEA</b>	PEREIRA PARA VIVIR MEJOR	<b>RESPONSABLE</b>
<b>PROGRAMA</b>	SALUD PUBLICA PARA VIVIR MEJOR	Salud
<b>SUBPROGRAMA</b>	PEREIRA EN ALIANZA POR LA MUJER Y LA INFANCIA	
<b>POLÍTICA PÚBLICA</b>		

**META DEL CUATRIENIO:**

Lograr un índice de COP promedio a los 12 años de edad menor de 2 en el municipio de Pereira

**LINEA BASE**     

**EVALUACIÓN 2012**

Planeado 2012	Logro 2012	EVALUACIÓN	JUSTIFICACION
<b>2</b>	<b>2</b>	<b>100%</b>	Se mantiene en 2. La secretaria a través del programa de salud bucal tiene implementa dos líneas de acción: Una orientada a la asistencia técnica en IPSy la otra a nivel comunitario para la promoción de factores protectores para la salud bucal. Para obt

**EVALUACIÓN 2013**

Planeado 2013	Logro 2013	EVALUACIÓN	JUSTIFICACION
<b>2</b>	<b>2</b>	<b>100,00%</b>	Se mantiene en 2. La secretaría a través del programa de salud bucal tiene implementa dos líneas de acción: Una orientada a la asistencia técnica en IPSy la otra a nivel comunitario para la promoción de factores protectores para la salud bucal. Para obtener un dato actualizado del indicador se debe realizar una investigación al finalizar el cuatrienio.



**PEREIRA PARA VIVIR MEJOR**  
**EVALUACIÓN PLAN DE DESARROLLO**  
**VIGENCIA 2013**

ALCALDÍA DE PEREIRA

**SISTEMA DE GERENCIA AL PLAN DE DESARROLLO**

<b>LINEA</b>	PEREIRA PARA VIVIR MEJOR	<b>RESPONSABLE</b>
<b>PROGRAMA</b>	SALUD PUBLICA PARA VIVIR MEJOR	Salud
<b>SUBPROGRAMA</b>	PEREIRA EN ALIANZA POR LA MUJER Y LA INFANCIA	
<b>POLÍTICA PÚBLICA</b>		

**META DEL CUATRIENIO:**

Disminuir a 7 la tasa de mortalidad por cáncer de cervix en mujeres del municipio de Pereira.

**LINEA BASE**      8,8

**EVALUACIÓN 2012**

Planeado 2012	Logro 2012	EVALUACIÓN	JUSTIFICACION
8.8	6.2	100%	En el 2012 Disminuyó la tasa 6.2 x 100.000 mujeres en el año se presentaron 12 muertes fuente RUAF nd.

**EVALUACIÓN 2013**

Planeado 2013	Logro 2013	EVALUACIÓN	JUSTIFICACION
8,5	7,4	100,00%	Fuente: RUAF Corresponde a 18 casos reportados. La Tasa aumentó con respecto a la vigencia 2012; sin embargo se mantiene por debajo de la línea base actual (8.8 * 100.000 mujeres) vigencia 2011 y de la meta para el 2013 (8.5 * 100.00 mujeres). Dato con corte al 22 de diciembre del 2013.



ALCALDÍA DE PEREIRA

**PEREIRA PARA VIVIR MEJOR  
EVALUACIÓN PLAN DE DESARROLLO  
VIGENCIA 2013**

**SISTEMA DE GERENCIA AL PLAN DE DESARROLLO**

<b>LINEA</b>	PEREIRA PARA VIVIR MEJOR	<b>RESPONSABLE</b>
<b>PROGRAMA</b>	SALUD PUBLICA PARA VIVIR MEJOR	Salud
<b>SUBPROGRAMA</b>	PEREIRA EN ALIANZA POR LA MUJER Y LA INFANCIA	
<b>POLÍTICA PÚBLICA</b>		

**META DEL CUATRIENIO:**

Mantener en un porcentaje mayor del 99% los partos institucionalizados en el municipio de Pereira.

**LINEA BASE** 99.6%

**EVALUACIÓN 2012**

Planeado 2012	Logro 2012	EVALUACIÓN	JUSTIFICACION
99%	99.5%	100%	Fuente RUAF - modulo nacimientos,

**EVALUACIÓN 2013**

Planeado 2013	Logro 2013	EVALUACIÓN	JUSTIFICACION
99%	99%	100,00%	Fuente RUAF nacimientos. Dato con corte al 22 de diciembre del 2013.



**PEREIRA PARA VIVIR MEJOR**  
**EVALUACIÓN PLAN DE DESARROLLO**  
**VIGENCIA 2013**

ALCALDÍA DE PEREIRA

**SISTEMA DE GERENCIA AL PLAN DE DESARROLLO**

<b>LINEA</b>	PEREIRA PARA VIVIR MEJOR	<b>RESPONSABLE</b>
<b>PROGRAMA</b>	SALUD PUBLICA PARA VIVIR MEJOR	Salud
<b>SUBPROGRAMA</b>	PEREIRA EN ALIANZA POR LA MUJER Y LA INFANCIA	
<b>POLÍTICA PÚBLICA</b>		

**META DEL CUATRIENIO:**

Aumentar a 92% el porcentaje de mujeres con control prenatal captadas en el primer trimestre en el municipio de Pereira.

**LINEA BASE**      0,89

**EVALUACIÓN 2012**

Planeado 2012	Logro 2012	EVALUACIÓN	JUSTIFICACION
<b>0.89</b>	<b>0.45</b>	<b>0%</b>	Este es un indicador que se mide trimestralmente. De acuerdo con la resolución 3384 del 2000 el reporte; de las EPS que realizan un mes posterior al corte del trimestre El porcentaje de cumplimiento de ingreso al control prenatal es de 45% que corresp

**EVALUACIÓN 2013**

Planeado 2013	Logro 2013	EVALUACIÓN	JUSTIFICACION
<b>90%</b>	<b>90.7%</b>	<b>100,00%</b>	Fuente: Reporte de las EPS



ALCALDÍA DE PEREIRA

PEREIRA PARA VIVIR MEJOR  
EVALUACIÓN PLAN DE DESARROLLO  
VIGENCIA 2013

SISTEMA DE GERENCIA AL PLAN DE DESARROLLO

LINEA	PEREIRA PARA VIVIR MEJOR	RESPONSABLE
PROGRAMA	SALUD PUBLICA PARA VIVIR MEJOR	Salud
SUBPROGRAMA	PARTICIPAR UN COMPROMISO DE TODOS	
POLÍTICA PÚBLICA		

META DEL CUATRIENIO:

Acompañar Psicosocialmente al 5% (150 familias) de las familias víctimas del conflicto armado en el Municipio de Pereira

LINEA BASE

EVALUACIÓN 2012

Planeado 2012	Logro 2012	EVALUACIÓN	JUSTIFICACION
150	300	100%	Se realizaron 300 visitas de acompañamiento psicosocial a víctimas del conflicto armado.

EVALUACIÓN 2013

Planeado 2013	Logro 2013	EVALUACIÓN	JUSTIFICACION
150	341	100,00%	Se realizó acompañamiento Psicosocial por medio de visitas a 300 víctimas del conflicto armado. Dato con corte al 30 de diciembre del 2013.



ALCALDÍA DE PEREIRA

**PEREIRA PARA VIVIR MEJOR**  
**EVALUACIÓN PLAN DE DESARROLLO**  
**VIGENCIA 2013**

**SISTEMA DE GERENCIA AL PLAN DE DESARROLLO**

<b>LINEA</b>	PEREIRA PARA VIVIR MEJOR	<b>RESPONSABLE</b>
<b>PROGRAMA</b>	CULTURA PARA LA MEMORIA Y LA CREACION	Cultura
<b>SUBPROGRAMA</b>	FORTALECIMIENTO DEL SISTEMA CULTURAL	
<b>POLÍTICA PÚBLICA</b>		

**META DEL CUATRIENIO:**

Formular en un 100% el plan maestro de cultura en el Municipio de Pereira.

**LINEA BASE**

**EVALUACIÓN 2012**

Planeado 2012	Logro 2012	EVALUACIÓN	JUSTIFICACION
<b>100%</b>	<b>100%</b>	<b>100%</b>	Aprobado mediante Acuerdo de junta 07 del 21 de diciembre del 2012.

**EVALUACIÓN 2013**

Planeado 2013	Logro 2013	EVALUACIÓN	JUSTIFICACION
<b>100%</b>	<b>100%</b>	<b>100,00%</b>	Se cumplió en el 2012. Adoptado mediante Acuerdo de junta 07 del 21 de diciembre del 2012.





ALCALDÍA DE PEREIRA

PEREIRA PARA VIVIR MEJOR  
EVALUACIÓN PLAN DE DESARROLLO  
VIGENCIA 2013

SISTEMA DE GERENCIA AL PLAN DE DESARROLLO

LÍNEA	PEREIRA PARA VIVIR MEJOR	RESPONSABLE
PROGRAMA	CULTURA PARA LA MEMORIA Y LA CREACION	Cultura
SUBPROGRAMA	FORTALECIMIENTO DEL SISTEMA CULTURAL	
POLÍTICA PÚBLICA		

META DEL CUATRIENIO:

Realizar 8 campañas de fortalecimiento del capital social y/o cultura ciudadana en el municipio de Pereira.

LÍNEA BASE

EVALUACIÓN 2012

Planeado 2012	Logro 2012	EVALUACIÓN	JUSTIFICACION
2	2	100%	Se realizaron 2 campañas : Pereira ciudad cultural y capital social, y en capital social 2 subcampañas así: leer da poder y 97. siente emisora cultural

EVALUACIÓN 2013

Planeado 2013	Logro 2013	EVALUACIÓN	JUSTIFICACION
4	4	100,00%	el 2012 Se realizaron 2 campañas: Pereira ciudad cultural y capital social, y en capital social 2 subcampañas así: leer da poder y 97. Siente emisora cultural y en el 2013 2 campañas de cultura ciudadana, PEREIRA 150 AÑOS Y PATRIMONIO PARA EL FUTURO,



ALCALDÍA DE PEREIRA

**PEREIRA PARA VIVIR MEJOR**  
**EVALUACIÓN PLAN DE DESARROLLO**  
**VIGENCIA 2013**

**SISTEMA DE GERENCIA AL PLAN DE DESARROLLO**

<b>LINEA</b>	PEREIRA PARA VIVIR MEJOR	<b>RESPONSABLE</b>
<b>PROGRAMA</b>	CULTURA PARA LA MEMORIA Y LA CREACION	Cultura
<b>SUBPROGRAMA</b>	FORTALECIMIENTO DEL SISTEMA CULTURAL	
<b>POLÍTICA PÚBLICA</b>		

**META DEL CUATRIENIO:**

Realizar 100 eventos descentralizados culturales en el Municipio de Pereira

**LINEA BASE**      25

**EVALUACIÓN 2012**

Planeado 2012	Logro 2012	EVALUACIÓN	JUSTIFICACION
<b>25</b>	<b>42</b>	<b>100%</b>	Al cierre de vigencia se realizaron 42 eventos

**EVALUACIÓN 2013**

Planeado 2013	Logro 2013	EVALUACIÓN	JUSTIFICACION
<b>50</b>	<b>87</b>	<b>100,00%</b>	Se realizaron eventos en diferentes sectores, Los soportes se encuentran en los archivos de la dirección de Planeación y/o archivo central del Instituto.



ALCALDÍA DE PEREIRA

PEREIRA PARA VIVIR MEJOR  
EVALUACIÓN PLAN DE DESARROLLO  
VIGENCIA 2013

SISTEMA DE GERENCIA AL PLAN DE DESARROLLO

LINEA	PEREIRA PARA VIVIR MEJOR	RESPONSABLE
PROGRAMA	SALUD PUBLICA PARA VIVIR MEJOR	Salud
SUBPROGRAMA	PEREIRA EN ALIANZA POR LA MUJER Y LA INFANCIA	
POLÍTICA PÚBLICA		

META DEL CUATRIENIO:

Disminuir a 8 la tasa de mortalidad en menores de un año en el municipio de Pereira.

LINEA BASE 8,8

EVALUACIÓN 2012

Planeado 2012	Logro 2012	EVALUACIÓN	JUSTIFICACION
8.5	3.9	100%	En el 2012 Disminuyó la tasa a 3.9 x 1000 nacidos vivos, con respecto a la línea base, se presentaron en el año 25 muertes. Fuente savigila y RUAF-nd

EVALUACIÓN 2013

Planeado 2013	Logro 2013	EVALUACIÓN	JUSTIFICACION
8.3	6.2	100,00%	Fuente: SIVIGILA. Corresponde a 43 casos reportados. La tasa aumentó con respecto a la vigencia 2012, sin embargo se mantiene por debajo de la línea de base actual (8.8 * 1000 NV) vigencia 2011 y de lo programado para la vigencia reportada (8.3* 1000 NV. Dato preliminar con corte al 22 de diciembre del 2013.



ALCALDÍA DE PEREIRA

**PEREIRA PARA VIVIR MEJOR**  
**EVALUACIÓN PLAN DE DESARROLLO**  
**VIGENCIA 2013**

**SISTEMA DE GERENCIA AL PLAN DE DESARROLLO**

<b>LINEA</b>	PEREIRA PARA VIVIR MEJOR	<b>RESPONSABLE</b>
<b>PROGRAMA</b>	ASEGURAMIENTO PARA TODOS	Salud
<b>SUBPROGRAMA</b>	ASEGURAMIENTO CON EQUIDAD	
<b>POLÍTICA PÚBLICA</b>		

**META DEL CUATRIENIO:**

Mantener dos (2) unidades móviles para la atención primaria en salud en el municipio de Pereira.

**LINEA BASE**

**EVALUACIÓN 2012**

Planeado 2012	Logro 2012	EVALUACIÓN	JUSTIFICACION
1	1	100%	A través de la unidad móvil al 30 de diciembre se visitaron los sectores de: san nicolas, la dulcera, poblado, Rocio, altagracia, arabia, centro, la floridad, Caimalito, Morelia, la Palmilla, La florida, el Retiro, Pital de Combia, villasantana, Keneddy

**EVALUACIÓN 2013**

Planeado 2013	Logro 2013	EVALUACIÓN	JUSTIFICACION
2	2	100,00%	Un cumplimiento del 100%. En convenio con la ESE SALUD PEREIRA se tiene en funcionamiento las 2 unidades móviles. Se realizaron Jornadas con presencia unidad móvil en la Comuna Villa santana, comuna del café, Río otún, consota, caimalito, galicia, San Ju



ALCALDÍA DE PEREIRA

**PEREIRA PARA VIVIR MEJOR  
EVALUACIÓN PLAN DE DESARROLLO  
VIGENCIA 2013**

**SISTEMA DE GERENCIA AL PLAN DE DESARROLLO**

<b>LINEA</b>	PEREIRA PARA VIVIR MEJOR	<b>RESPONSABLE</b>
<b>PROGRAMA</b>	CULTURA PARA LA MEMORIA Y LA CREACION	Cultura
<b>SUBPROGRAMA</b>	FORTALECIMIENTO DEL SISTEMA CULTURAL	
<b>POLÍTICA PÚBLICA</b>		

**META DEL CUATRIENIO:**

Ejecutar 1 Plan Municipal de Lectura y Producción Textual en el Municipio de Pereira.

**LINEA BASE**

**EVALUACIÓN 2012**

Planeado 2012	Logro 2012	EVALUACIÓN	JUSTIFICACION
1	1	100%	Mediante acuerdo de junta del Instituto Municipal de Cultura 06 del 21 de diciembre del 2012 se adoptó el plan.

**EVALUACIÓN 2013**

Planeado 2013	Logro 2013	EVALUACIÓN	JUSTIFICACION
1	1	100,00%	Mediante acuerdo de junta 06 del 21 de diciembre del 2012 se adoptó el plan, existe rubro presupuestal asignado al plan el cual garantiza la continuidad



**PEREIRA PARA VIVIR MEJOR  
EVALUACIÓN PLAN DE DESARROLLO  
VIGENCIA 2013**

ALCALDÍA DE PEREIRA

**SISTEMA DE GERENCIA AL PLAN DE DESARROLLO**

<b>LINEA</b>	PEREIRA PARA VIVIR MEJOR	<b>RESPONSABLE</b>
<b>PROGRAMA</b>	EDUCACION PERTINENTE Y DE CALIDAD CON COBERTURA TOTAL	Educación
<b>SUBPROGRAMA</b>	PEREIRA CIUDAD EDUCADORA TECNOLOGICA Y DEL CONOCIMIENTO	
<b>POLÍTICA PÚBLICA</b>		

**META DEL CUATRIENIO:**

implementar el programa "Pereira, Ciudad Espacio Pedagógico" en el 50% del total de establecimientos educativos en el municipio de Pereira

**LINEA BASE**

**EVALUACIÓN 2012**

Planeado 2012	Logro 2012	EVALUACIÓN	JUSTIFICACION
			La metra no se progamo para el 2012

**EVALUACIÓN 2013**

Planeado 2013	Logro 2013	EVALUACIÓN	JUSTIFICACION
<b>20%</b>	<b>49%</b>	<b>100,00%</b>	63 establecimientos educativos intervenidos: actualización de la comunidad educativa en temas de: erradicación del trabajo infantil, prevención del consumo de alcohol, rutas de atención en consumo de SPA, delitos sexuales, prevención del suicidio, Ley 1620: convivencia escolar, estrategias para el manejo de la agresión en el aula, cultura de la legalidad, entre otros. (32.000 estudiantes, 11.300 padres de familia, 230 docentes, 35 docentes orientadores, 62 coordinadores, 58 rectores, 6 jefes de núcleo). Meta apoyada por el programa PECOS. (Desarrollo de competencias ciudadanas, cultura de legalidad, educación para la democracia, sexualidad, la sostenibilidad ambiental, uso adecuado del tiempo libre: resumen narrativo PMD) Resolución 3196, 02.jul.2013, Transferir recursos a la Escuela Normal Superior con el fin de conmemorar la celebración del día de independencia de Colombia, 20.jul, dentro del marco del programa municipal de formación ciudadana. (\$7 millones.)



ALCALDÍA DE PEREIRA

**PEREIRA PARA VIVIR MEJOR**  
**EVALUACIÓN PLAN DE DESARROLLO**  
**VIGENCIA 2013**

**SISTEMA DE GERENCIA AL PLAN DE DESARROLLO**

<b>LINEA</b>	PEREIRA PARA VIVIR MEJOR	<b>RESPONSABLE</b>
<b>PROGRAMA</b>	EDUCACION PERTINENTE Y DE CALIDAD CON COBERTURA TOTAL	Educación
<b>SUBPROGRAMA</b>	PEREIRA CIUDAD EDUCADORA TECNOLOGICA Y DEL CONOCIMIENTO	
<b>POLÍTICA PÚBLICA</b>		

**META DEL CUATRIENIO:**

Realizar 4 festivales escolares para la convivencia en el municipio de Pereira.

**LINEA BASE**

**EVALUACIÓN 2012**

Planeado 2012	Logro 2012	EVALUACIÓN	JUSTIFICACION
1	1	100%	<ul style="list-style-type: none"> <li>El Festival Internacional Pereira Convivencia Rock se realizó durante los días 20, 21 y 22 de julio de 2012 en el Parque Olaya Herrera, bajo el lema «Tolerancia, Cultura, Respeto», como un componente del Programa Escolar de Convivencia y Seguridad, PECO</li> </ul>

**EVALUACIÓN 2013**

Planeado 2013	Logro 2013	EVALUACIÓN	JUSTIFICACION
2	2	100,00%	Encuentro Gymkana, Pereira 2032. Encuentro de jóvenes estudiantes para conocer los planes estratégicos de la ciudad y logren hacer una proyección al año 2032, dentro de la ruta trazada por la administración municipal en ejecución del Plan de Desarrollo Por una Pereira Mejor.



ALCALDÍA DE PEREIRA

**PEREIRA PARA VIVIR MEJOR**  
**EVALUACIÓN PLAN DE DESARROLLO**  
**VIGENCIA 2013**

**SISTEMA DE GERENCIA AL PLAN DE DESARROLLO**

<b>LINEA</b>	PEREIRA PARA VIVIR MEJOR	<b>RESPONSABLE</b>
<b>PROGRAMA</b>	EDUCACION PERTINENTE Y DE CALIDAD CON COBERTURA TOTAL	Educación
<b>SUBPROGRAMA</b>	TRANSFORMACION DEL SISTEMA EDUCATIVO MUNICIPAL	
<b>POLÍTICA PÚBLICA</b>		

**META DEL CUATRIENIO:**

lograr que el 70% del total de las instituciones educativas con procesos de articulación curricular de sus ciclos entre si y con los ciclos propedeuticos de la educacion superior y para el trabajo y el desarrollo humano, en relacion con las demandas del se

**LINEA BASE**      0,37

**EVALUACIÓN 2012**

Planeado 2012	Logro 2012	EVALUACIÓN	JUSTIFICACION
<b>0.4</b>	<b>0.65</b>	<b>100%</b>	Se firmó el convenio No 1158 para la articulación de la educación media con el SENA. Se ha logrado articular con el SENA a 42 instituciones educativas: 32 académicas y 10 técnicas, en los programas de Sistemas, Mercadeo y Ventas, Productos y Servicios, Re

**EVALUACIÓN 2013**

Planeado 2013	Logro 2013	EVALUACIÓN	JUSTIFICACION
<b>50%</b>	<b>71%</b>	<b>100,00%</b>	46 Instituciones educativas articuladas con el SENA (Convenio 1158).4.138 Estudiantes de grados 10 y 11 beneficiados (Doble titulación, bachiller y técnico laboral)79 Programas de articulación en desarrollo.(Principales programas articulados: sistema





ALCALDÍA DE PEREIRA

PEREIRA PARA VIVIR MEJOR  
EVALUACIÓN PLAN DE DESARROLLO  
VIGENCIA 2013

SISTEMA DE GERENCIA AL PLAN DE DESARROLLO

LÍNEA	PEREIRA PARA VIVIR MEJOR	RESPONSABLE
PROGRAMA	EDUCACION PERTINENTE Y DE CALIDAD CON COBERTURA TOTAL	Educación
SUBPROGRAMA	TRANSFORMACION DEL SISTEMA EDUCATIVO MUNICIPAL	
POLÍTICA PÚBLICA		

META DEL CUATRIENIO:

Implementar un modelo de gestión pública para la planificación, administración y evaluación de la prestación del servicio educativo municipal.

LÍNEA BASE

EVALUACIÓN 2012

Planeado 2012	Logro 2012	EVALUACIÓN	JUSTIFICACION
1	1	100%	Se formuló el Plan Operativo del Plan Sectorial de Educación, del sistema de Calidad del Municipio y del proceso de modernización del Ministerio.

EVALUACIÓN 2013

Planeado 2013	Logro 2013	EVALUACIÓN	JUSTIFICACION
1	1	100,00%	La Secretaría dispone del Sistema de Gestión de la Calidad Educativa, SIGCE



ALCALDÍA DE PEREIRA

**PEREIRA PARA VIVIR MEJOR**  
**EVALUACIÓN PLAN DE DESARROLLO**  
**VIGENCIA 2013**

**SISTEMA DE GERENCIA AL PLAN DE DESARROLLO**

<b>LINEA</b>	PEREIRA PARA VIVIR MEJOR	<b>RESPONSABLE</b>
<b>PROGRAMA</b>	ASEGURAMIENTO PARA TODOS	Salud
<b>SUBPROGRAMA</b>		
<b>POLÍTICA PÚBLICA</b>		

**META DEL CUATRIENIO:**

95% Aseguramiento en el Sistema de Seguridad Social SGSSS en el municipio de Pereira

**LINEA BASE** 0,84

**EVALUACIÓN 2012**

Planeado 2012	Logro 2012	EVALUACIÓN	JUSTIFICACION
<b>0.9</b>	<b>0.95</b>	<b>100%</b>	Universo 2012: POBL CONTRIBUTIVO. 300.315. Bases de datos. Sec. Salud . SUBSIDIADOS. 137.015. Bases de datos. Sec. Salud. POBL DANE PROYECCION 2012: 462.209. Un cumplimiento del 95% . Se dió cumplimiento a la meta, por lo tanto se debe mantener garant

**EVALUACIÓN 2013**

Planeado 2013	Logro 2013	EVALUACIÓN	JUSTIFICACION
<b>95%</b>	<b>95%</b>	<b>100,00%</b>	se cumplió con la cobertura programada del 95% de población la población afiliada al Sistema de Seguridad Social SGSSS en el municipio de Pereira: En el régimen subsidiado se encuentra 135.608 personas + En contributivo 305.941. Activos / Total población Pereira DANE proyección 2013 459.769. El resto de población es la que se encuentra por fuera de los regímenes



ALCALDÍA DE PEREIRA

**PEREIRA PARA VIVIR MEJOR**  
**EVALUACIÓN PLAN DE DESARROLLO**  
**VIGENCIA 2013**

**SISTEMA DE GERENCIA AL PLAN DE DESARROLLO**

<b>LINEA</b>	PEREIRA PARA VIVIR MEJOR	<b>RESPONSABLE</b>
<b>PROGRAMA</b>	ASEGURAMIENTO PARA TODOS	ESE SALUD PEREIRA
<b>SUBPROGRAMA</b>		
<b>POLÍTICA PÚBLICA</b>		

**META DEL CUATRIENIO:**

Prestar los servicios de salud de baja complejidad al 60% de la población pobre y vulnerable del Municipio de Pereira (ESE SALUD PUBLICA)

**LINEA BASE**      0,5

**EVALUACIÓN 2012**

Planeado 2012	Logro 2012	EVALUACIÓN	JUSTIFICACION
<b>0.55</b>	<b>0.459</b>	<b>0%</b>	Indicador Según Cobertura Durante la vigencia 2012 la ESE Salud Pereira da cobertura al 45,9% de su población objeto la cual corresponde a 259.584 (población subsidiada y población pobre no cubierta)

**EVALUACIÓN 2013**

Planeado 2013	Logro 2013	EVALUACIÓN	JUSTIFICACION
<b>57%</b>	<b>67,3%</b>	<b>100,00%</b>	POBLACION TOTAL : 144,787 USUARIOS (Subsidiados 135,608 - Vinculados 9,179)



ALCALDÍA DE PEREIRA

**PEREIRA PARA VIVIR MEJOR**  
**EVALUACIÓN PLAN DE DESARROLLO**  
**VIGENCIA 2013**

**SISTEMA DE GERENCIA AL PLAN DE DESARROLLO**

<b>LINEA</b>	PEREIRA PARA VIVIR MEJOR	<b>RESPONSABLE</b>
<b>PROGRAMA</b>	ASEGURAMIENTO PARA TODOS	Salud
<b>SUBPROGRAMA</b>	ASEGURAMIENTO CON EQUIDAD	
<b>POLÍTICA PÚBLICA</b>		

**META DEL CUATRIENIO:**

Afiliar el 95% de Pereiranos al regimen subsidiado y contributivo,

**LINEA BASE** 0,84

**EVALUACIÓN 2012**

Planeado 2012	Logro 2012	EVALUACIÓN	JUSTIFICACION
<b>0.9</b>	<b>0.9554</b>	<b>100%</b>	Para el 2012 se logro el 95%. Se debe mantener para la vigencia siguientes la cobertura. se pretende es la universalizacion en el aseguramiento. El indicador: Numero de personas afiliadas al regimen subsidiado Y/o contributivo/ numero total de persona

**EVALUACIÓN 2013**

Planeado 2013	Logro 2013	EVALUACIÓN	JUSTIFICACION
<b>95%</b>	<b>95%</b>	<b>100,00%</b>	se cumplió con la cobertura programada del 95% de población la población afiliada al Sistema de Seguridad Social SGSSS en el municipio de Pereira: En el régimen subsidiado se encuentra 135.608 personas + En contributivo 305.941. Activos/ Total población Pereira DANE proyección 2013 459.769. El resto de población es la que se encuentra por fuera de los regímenes



ALCALDÍA DE PEREIRA

**PEREIRA PARA VIVIR MEJOR**  
**EVALUACIÓN PLAN DE DESARROLLO**  
**VIGENCIA 2013**

**SISTEMA DE GERENCIA AL PLAN DE DESARROLLO**

<b>LINEA</b>	PEREIRA PARA VIVIR MEJOR	<b>RESPONSABLE</b>
<b>PROGRAMA</b>	SALUD PUBLICA PARA VIVIR MEJOR	Salud
<b>SUBPROGRAMA</b>	PEREIRA VIVE SALUDABLE	
<b>POLÍTICA PÚBLICA</b>		

**META DEL CUATRIENIO:**

Formular la Política pública de prevención y reducción del consumo de sustancias psicoactivas en la población del municipio de Pereira.

**LINEA BASE**

**EVALUACIÓN 2012**

Planeado 2012	Logro 2012	EVALUACIÓN	JUSTIFICACION
			La meta no fue programada para el 2012, pero durante la vigencia 2012 se elaboró el proyecto de acuerdo municipal que actualmente esta en revisión jurídica de la Secretaria de Salud, y se ha ajustado el documento de la política pública a la nueva reglame

**EVALUACIÓN 2013**

Planeado 2013	Logro 2013	EVALUACIÓN	JUSTIFICACION
10%	50%	100,00%	Se socializó en el concejo de Política Social obteniendo su aprobación. Esta política se encuentra en ajustes para la aprobación ante el Concejo Municipal, dado que se ha desarrollado las fases de identificación de actores, recursos institucionales y dis



ALCALDÍA DE PEREIRA

**PEREIRA PARA VIVIR MEJOR**  
**EVALUACIÓN PLAN DE DESARROLLO**  
**VIGENCIA 2013**

**SISTEMA DE GERENCIA AL PLAN DE DESARROLLO**

<b>LINEA</b>	PEREIRA PARA VIVIR MEJOR	<b>RESPONSABLE</b>
<b>PROGRAMA</b>	ASEGURAMIENTO PARA TODOS	Salud
<b>SUBPROGRAMA</b>	ASEGURAMIENTO CON EQUIDAD	
<b>POLÍTICA PÚBLICA</b>		

**META DEL CUATRIENIO:**

Garantizar en un 100% la prestación de servicios de salud a la población pobre y vulnerable no asegurada en el municipio de Pereira

**LINEA BASE**      1

**EVALUACIÓN 2012**

Planeado 2012	Logro 2012	EVALUACIÓN	JUSTIFICACION
1	1	100%	Se garantizó la prestación de servicios de salud al 100% de la población pobre y vulnerable, en lo correspondiente a lo no cubierto con subsidios a la demanda que consultan a la ESE Salud Pereira, a través de los contratos de compraventa de servicios de s

**EVALUACIÓN 2013**

Planeado 2013	Logro 2013	EVALUACIÓN	JUSTIFICACION
100%	100%	100,00%	Se garantizó la prestación de servicios de salud al 100% de la población pobre y vulnerable en lo no cubierto con subsidios a la demanda que consultan a la ESE Salud Pereira, a través de los contratos de compraventa de servicios de salud suscritos con dic



**PEREIRA PARA VIVIR MEJOR**  
**EVALUACIÓN PLAN DE DESARROLLO**  
**VIGENCIA 2013**

ALCALDÍA DE PEREIRA

**SISTEMA DE GERENCIA AL PLAN DE DESARROLLO**

<b>LINEA</b>	PEREIRA PARA VIVIR MEJOR	<b>RESPONSABLE</b>
<b>PROGRAMA</b>	EDUCACION PERTINENTE Y DE CALIDAD CON COBERTURA TOTAL	Educación
<b>SUBPROGRAMA</b>	PEREIRA CIUDAD EDUCADORA TECNOLOGICA Y DEL CONOCIMIENTO	
<b>POLÍTICA PÚBLICA</b>		

**META DEL CUATRIENIO:**

Apoyar el 25% del total de establecimientos educativos técnica y pedagógicamente por la Secretaría de Educación Municipal Secretaria de Educación Municipal para implantar programas de emprendimiento escolar, con relación a las apuestas productivas del PI

**LINEA BASE**

**EVALUACIÓN 2012**

Planeado 2012	Logro 2012	EVALUACIÓN	JUSTIFICACION
5%	0,5%	10%	Transferencia al establecimiento educativo La Bella para la ejecución de un proyecto productivo. (Resolución No.1201 del 13/04/2012)

**EVALUACIÓN 2013**

Planeado 2013	Logro 2013	EVALUACIÓN	JUSTIFICACION
10%	62%	100,00%	<p>2.611 estudiantes beneficiados.</p> <p>1.211 estudiantes de 40 instituciones educativas participaron de Expocamello.</p> <p>63 estudiantes de 5 instituciones educativas participaron de Expocamello (18 proyectos con enfoque cultural, social, deportivo, tecnológico y empresarial.)</p> <p>600 estudiantes de 9 instituciones educativas participaron del foro Vive el Emprendimiento, que se desarrolló en el marco del programa Región Empresaria en articulación con la Cámara de Comercio.</p> <p>700 estudiantes de 7 instituciones educativas participaron en Jóvenes dementes, desarrollado en el marco del programa Educación emprendedora e innovadora en articulación con la Cámara De Comercio y la Secretaría de Desarrollo Social y político.</p> <p>48 estudiantes de 6 instituciones educativas participan de la Red de Liderazgo, El programa tiene una duración de tres años; inicia con estudiantes de grado 9 de cada institución Educativa, en convenio con Ecopetrol, Universidad de los Andes Eafit y la SEM el Ente articulados Empresarios por la Educación.</p> <p>230 docentes de 49 instituciones educativas participaron de Mipyme Digital. Los docentes asistentes pertenecían a las áreas de tecnología e informática y emprendimiento. En alianza con la Cámara de Comercio de Pereira, Oracle, Google, Mercado Libre, Parquesoft,</p>



ALCALDÍA DE PEREIRA

**PEREIRA PARA VIVIR MEJOR**  
**EVALUACIÓN PLAN DE DESARROLLO**  
**VIGENCIA 2013**

**SISTEMA DE GERENCIA AL PLAN DE DESARROLLO**

Acopi, Cofenalco, Cámara de Comercio de Santa Rosa, Doitlab. 120 docentes de 49 I. E. participaron en evento de intercambio de experiencias exitosas, desarrollado en el marco del programa Región Empresaria en articulación con la Cámara De Comercio, a quienes se entregaron 120 cartillas compartiendo experiencias metodología región empresaria. 560 Cartillas Vive el Emprendimiento metodología programa Región Empresaria, a 10 instituciones educativas.

<b>LINEA</b>	PEREIRA PARA VIVIR MEJOR	<b>RESPONSABLE</b>
<b>PROGRAMA</b>	ASEGURAMIENTO PARA TODOS	ESE SALUD PEREIRA
<b>SUBPROGRAMA</b>	SERVICIOS CON CALIDAD HUMANA POR EL DERECHO A LA SALUD	
<b>POLÍTICA PÚBLICA</b>		

**META DEL CUATRIENIO:**

mejorar el 100% de las IPSs en su infraestructura física en el municipio de Pereira

**LINEA BASE**

**EVALUACIÓN 2012**

Planeado 2012	Logro 2012	EVALUACIÓN	JUSTIFICACION
<b>0.2</b>	<b>0.28</b>	<b>100%</b>	Mejoramiento de la infraestructura, Unidades intermedias, centros y puestos de salud para la obtención del proceso de habilitación- Actas de Visita Habilitación. Se realiza intervención en infraestructura física a 7 de las 25 sedes de la ESE Salud pereir

**EVALUACIÓN 2013**

Planeado 2013	Logro 2013	EVALUACIÓN	JUSTIFICACION
<b>90%</b>	<b>100%</b>	<b>100,00%</b>	Se elaboró Adecuaciones y mantenimiento Locativo en Tres (3) Hospitales Cuba, Kennedy y Centro; 8 centros de Salud y 14 Puestos de Salud y adecuaciones para Cableado Estructurado para Protección Equipos de Compúto en Once (11) Sedes ESE Salud Pereira: Ce





ALCALDÍA DE PEREIRA

**PEREIRA PARA VIVIR MEJOR**  
**EVALUACIÓN PLAN DE DESARROLLO**  
**VIGENCIA 2013**

**SISTEMA DE GERENCIA AL PLAN DE DESARROLLO**

<b>LINEA</b>	PEREIRA PARA VIVIR MEJOR	<b>RESPONSABLE</b>
<b>PROGRAMA</b>	ASEGURAMIENTO PARA TODOS	ESE SALUD PEREIRA
<b>SUBPROGRAMA</b>	SERVICIOS CON CALIDAD HUMANA POR EL DERECHO A LA SALUD	
<b>POLÍTICA PÚBLICA</b>		

**META DEL CUATRIENIO:**

Actualizar el 100% de software y Hardware en las sedes de la ESE Salud Pereira en el municipio de Pereira.

**LINEA BASE**

**EVALUACIÓN 2012**

Planeado 2012	Logro 2012	EVALUACIÓN	JUSTIFICACION
<b>0.3</b>	<b>0.28</b>	<b>95%</b>	Inversión Call Center, Gobierno en línea, Licencias Para la vigencia 2012, la ESE Salud Pereira realizó 3 actualizaciones en software y adquirió 150 licencias antivirus, igualmente se puso en funcionamiento el servicio de Call Center para la asignación d

**EVALUACIÓN 2013**

Planeado 2013	Logro 2013	EVALUACIÓN	JUSTIFICACION
<b>50%</b>	<b>61%</b>	<b>100,00%</b>	Para el logro de la meta 100% de software y hardware actualizado la ESE Salud Pereira tiene contempladas 139 actividades de las cuales en la vigencia 2013 cumplió con 84 dando como resultado un cumplimiento del 61%.Objetos de la meta:1. Lograr la int



ALCALDÍA DE PEREIRA

**PEREIRA PARA VIVIR MEJOR**  
**EVALUACIÓN PLAN DE DESARROLLO**  
**VIGENCIA 2013**

**SISTEMA DE GERENCIA AL PLAN DE DESARROLLO**

<b>LINEA</b>	PEREIRA PARA VIVIR MEJOR	<b>RESPONSABLE</b>
<b>PROGRAMA</b>	ASEGURAMIENTO PARA TODOS	Salud
<b>SUBPROGRAMA</b>	SERVICIOS CON CALIDAD HUMANA POR EL DERECHO A LA SALUD	
<b>POLÍTICA PÚBLICA</b>		

**META DEL CUATRIENIO:**

Cumplir en el 100% con el Sistema Obligatorio de Garantía de la Calidad en IPS Públicas y Privadas en el Municipio de Pereira.

**LINEA BASE**      0,4

**EVALUACIÓN 2012**

Planeado 2012	Logro 2012	EVALUACIÓN	JUSTIFICACION
<b>0.46</b>	<b>0.64</b>	<b>100%</b>	Al IV trimestre del 2012 se realizaron 50 visitas de asistencia técnica en el sistema obligatorio de Garantía de la calidad SOGC, a IPS donde 26 de ellas cumplen en un 100% y 24 no cumplen (21 corresponden a la ESE SALUD PEREIRA y 3 a la red privada- res

**EVALUACIÓN 2013**

Planeado 2013	Logro 2013	EVALUACIÓN	JUSTIFICACION
<b>64%</b>	<b>64%</b>	<b>100,00%</b>	I IV trimestre del 2013 se realizaron 74 visitas de asistencia técnica en el sistema obligatorio de Garantía de la calidad SOGC, a IPS del municipio priorizadas (25 corresponden a la ESE SALUD PEREIRA), Hospital San Jorge, Hospital Metal red publica y



**PEREIRA PARA VIVIR MEJOR**  
**EVALUACIÓN PLAN DE DESARROLLO**  
**VIGENCIA 2013**

ALCALDÍA DE PEREIRA

**SISTEMA DE GERENCIA AL PLAN DE DESARROLLO**

LINEA	PEREIRA PARA VIVIR MEJOR	RESPONSABLE
PROGRAMA	ASEGURAMIENTO PARA TODOS	Salud
SUBPROGRAMA	HOSPITAL SEGURO	
POLÍTICA PÚBLICA		

**META DEL CUATRIENIO:**

Iniciar en 12 IPS el servicio de urgencias con Planeamiento Hospitalario para emergencias componente externo en el municipio de Pereira.

LINEA BASE

**EVALUACIÓN 2012**

Planeado 2012	Logro 2012	EVALUACIÓN	JUSTIFICACION
0	3	100%	Para la vigencia 2012 no se tiene meta programada. Sin embargo se intervinieron 3 IPS (3 hospitales de las unidades intermedias de la ESE SALUD PEREIRA. En el I semestre se priorizo la parte IV de la guía (manejo de desastres), en su contenido operativo

**EVALUACIÓN 2013**

Planeado 2013	Logro 2013	EVALUACIÓN	JUSTIFICACION
5	11	100,00%	Se aplicó la metodología de medición de vulnerabilidad funcional según Índice de Seguridad Hospitalaria y se realizaron visitas de asistencia técnica a 11 IPS priorizadas del municipio con servicio de urgencias 3 Hospitales ESE SALUD PEREIRA, Comfami



ALCALDÍA DE PEREIRA

**PEREIRA PARA VIVIR MEJOR  
EVALUACIÓN PLAN DE DESARROLLO  
VIGENCIA 2013**

**SISTEMA DE GERENCIA AL PLAN DE DESARROLLO**

<b>LINEA</b>	PEREIRA PARA VIVIR MEJOR	<b>RESPONSABLE</b>
<b>PROGRAMA</b>	SALUD PUBLICA PARA VIVIR MEJOR	Salud
<b>SUBPROGRAMA</b>		
<b>POLÍTICA PÚBLICA</b>		

**META DEL CUATRIENIO:**

Ejecutar anualmente en un 100% el plan territorial de salud en el municipio de Pereira.

**LINEA BASE**

**EVALUACIÓN 2012**

Planeado 2012	Logro 2012	EVALUACIÓN	JUSTIFICACION
1	0.95	95%	Del total de metas programadas en el plan territorial de salud se cumplió con el 95%. Se evidencia en el cuadro de seguimiento al plan territorial de salud 2012.

**EVALUACIÓN 2013**

Planeado 2013	Logro 2013	EVALUACIÓN	JUSTIFICACION
100%	100%	100,00%	Matriz de seguimiento del plan salud territorial. Fuente: SIVIGILA (Sistema de vigilancia Epidemiologica) - RUAF (Registro Unico e informe de coordinadores de programas de salud publica y aseguramiento)



ALCALDÍA DE PEREIRA

**PEREIRA PARA VIVIR MEJOR**  
**EVALUACIÓN PLAN DE DESARROLLO**  
**VIGENCIA 2013**

**SISTEMA DE GERENCIA AL PLAN DE DESARROLLO**

<b>LINEA</b>	PEREIRA PARA VIVIR MEJOR	<b>RESPONSABLE</b>
<b>PROGRAMA</b>	SALUD PUBLICA PARA VIVIR MEJOR	Salud
<b>SUBPROGRAMA</b>	ENTORNOS AMBIENTALES Y LABORALES SEGUROS	
<b>POLÍTICA PÚBLICA</b>		

**META DEL CUATRIENIO:**

Mantener igual o menor a dos (2) la letalidad por Dengue en la población del Municipio de Pereira

**LINEA BASE**      0

**EVALUACIÓN 2012**

Planeado 2012	Logro 2012	EVALUACIÓN	JUSTIFICACION
2	0	100%	Fuente SIVIGILA

**EVALUACIÓN 2013**

Planeado 2013	Logro 2013	EVALUACIÓN	JUSTIFICACION
<=2	0	100,00%	Fuente: Sistema de vigilancia epidemiológica (SIVIGILA) y RUAF



ALCALDÍA DE PEREIRA

**PEREIRA PARA VIVIR MEJOR**  
**EVALUACIÓN PLAN DE DESARROLLO**  
**VIGENCIA 2013**

**SISTEMA DE GERENCIA AL PLAN DE DESARROLLO**

<b>LINEA</b>	PEREIRA PARA VIVIR MEJOR	<b>RESPONSABLE</b>
<b>PROGRAMA</b>	SALUD PUBLICA PARA VIVIR MEJOR	Salud
<b>SUBPROGRAMA</b>	ENTORNOS AMBIENTALES Y SEGUROS	
<b>POLÍTICA PÚBLICA</b>		

**META DEL CUATRIENIO:**

Cero brotes por intoxicación por consumo de alimentos generados por establecimientos de medio y alto riesgo epidemiológico en el municipio de Pereira

**LINEA BASE**

**EVALUACIÓN 2012**

Planeado 2012	Logro 2012	EVALUACIÓN	JUSTIFICACION
0	0	100%	Fuente SIVIGILA

**EVALUACIÓN 2013**

Planeado 2013	Logro 2013	EVALUACIÓN	JUSTIFICACION
0	0	100,00%	Fuente: SIVIGILA - RUAF. Dato con corte al 22 de diciembre del 2013



ALCALDÍA DE PEREIRA

**PEREIRA PARA VIVIR MEJOR**  
**EVALUACIÓN PLAN DE DESARROLLO**  
**VIGENCIA 2013**

**SISTEMA DE GERENCIA AL PLAN DE DESARROLLO**

<b>LINEA</b>	PEREIRA PARA VIVIR MEJOR	<b>RESPONSABLE</b>
<b>PROGRAMA</b>	SALUD PUBLICA PARA VIVIR MEJOR	Salud
<b>SUBPROGRAMA</b>	ENTORNOS AMBIENTALES Y SEGUROS	
<b>POLÍTICA PÚBLICA</b>		

**META DEL CUATRIENIO:**

Mantener en cero la incidencia de rabia humana transmitida por caninos y felinos en el municipio de Pereira.

**LINEA BASE**      0

**EVALUACIÓN 2012**

Planeado 2012	Logro 2012	EVALUACIÓN	JUSTIFICACION
0	0	100%	Fuente SIVIGILA.

**EVALUACIÓN 2013**

Planeado 2013	Logro 2013	EVALUACIÓN	JUSTIFICACION
0	0	100,00%	Fuente: SIVIGILA - RUAF. Dato con corte al 22 de diciembre del 2013



ALCALDÍA DE PEREIRA

**PEREIRA PARA VIVIR MEJOR**  
**EVALUACIÓN PLAN DE DESARROLLO**  
**VIGENCIA 2013**

**SISTEMA DE GERENCIA AL PLAN DE DESARROLLO**

<b>LINEA</b>	PEREIRA PARA VIVIR MEJOR	<b>RESPONSABLE</b>
<b>PROGRAMA</b>	ASEGURAMIENTO PARA TODOS	Salud
<b>SUBPROGRAMA</b>	ASEGURAMIENTO CON EQUIDAD	
<b>POLÍTICA PÚBLICA</b>		

**META DEL CUATRIENIO:**

Alcanzar una cobertura del 100% de población con POSunificado en el municipio de Pereira

**LINEA BASE**      0,4

**EVALUACIÓN 2012**

Planeado 2012	Logro 2012	EVALUACIÓN	JUSTIFICACION
<b>0.5</b>	<b>1</b>	<b>100%</b>	Del 1 Enero al 30 Junio del 2012, se unificaron las poblaciones menores de 18 años y mayores de 60 años; el resto de la población se realizó por programada a partir del 1 de Julio de la vigencia en ejecución según la ley 1438 de 2011. Un cumplimiento del

**EVALUACIÓN 2013**

Planeado 2013	Logro 2013	EVALUACIÓN	JUSTIFICACION
<b>60%</b>	<b>100%</b>	<b>100,00%</b>	Esta meta ya se cumplió en el 2012. Del 1 Enero al 30 Junio del 2012, se unificaron las poblaciones menores de 18 años y mayores de 60 años; el resto de la población fue programada a partir del 1 de Julio de la vigencia en ejecución según la ley 1438 de





ALCALDÍA DE PEREIRA

**PEREIRA PARA VIVIR MEJOR**  
**EVALUACIÓN PLAN DE DESARROLLO**  
**VIGENCIA 2013**

**SISTEMA DE GERENCIA AL PLAN DE DESARROLLO**

<b>LINEA</b>	PEREIRA PARA VIVIR MEJOR	<b>RESPONSABLE</b>
<b>PROGRAMA</b>	PEREIRA CIUDAD PROSPERA PARA NIÑOS, NIÑAS, ADOLESCENTES Y J	Desarrollo Social
<b>SUBPROGRAMA</b>	PRIMERA INFANCIA INFANCIA Y ADOLESCENCIA	
<b>POLÍTICA PÚBLICA</b>	Primera Infancia	

**META DEL CUATRIENIO:**

Poner en funcionamiento 3 Centros desarrollo infantil - primera infancia

**LINEA BASE**      1

**EVALUACIÓN 2012**

Planeado 2012	Logro 2012	EVALUACIÓN	JUSTIFICACION
<b>2</b>	<b>2</b>	<b>100%</b>	Se acompañó y apoyó el funcionamiento de los centros de desarrollo infantil de Tokio y Puerto Caldas

**EVALUACIÓN 2013**

Planeado 2013	Logro 2013	EVALUACIÓN	JUSTIFICACION
<b>2</b>	<b>2</b>	<b>100,00%</b>	Se cumplió con la meta propuesta para la vigencia 2.013. En las vigencias 2012 y 2013 se apoyó el funcionamiento de los centros de Desarrollo Infantil de Tokio y Puerto Caldas.



ALCALDÍA DE PEREIRA

**PEREIRA PARA VIVIR MEJOR**  
**EVALUACIÓN PLAN DE DESARROLLO**  
**VIGENCIA 2013**

**SISTEMA DE GERENCIA AL PLAN DE DESARROLLO**

<b>LINEA</b>	PEREIRA PARA VIVIR MEJOR	<b>RESPONSABLE</b>
<b>PROGRAMA</b>	PEREIRA CIUDAD PROSPERA PARA NIÑOS, NIÑAS, ADOLESCENTES Y J	Desarrollo Social
<b>SUBPROGRAMA</b>	PRIMERA INFANCIA INFANCIA Y ADOLESCENCIA	
<b>POLÍTICA PÚBLICA</b>	Primera Infancia	

**META DEL CUATRIENIO:**

Disminuir el número de casos de Maltrato infantil a menos de 131 niños, niñas y adolescentes en el municipio de Pereira

**LINEA BASE**      131

**EVALUACIÓN 2012**

Planeado 2012	Logro 2012	EVALUACIÓN	JUSTIFICACION
<131	123	100%	Reporte de medicina legal

**EVALUACIÓN 2013**

Planeado 2013	Logro 2013	EVALUACIÓN	JUSTIFICACION
<131	124	100,00%	En informe posterior y definitivo con fecha agosto 29 de 2014 se reportaron en Pereira 124 casos de maltrato infantil (53 hombres y 71 mujeres) . Fuente Instituto Nacional de medicina legal y ciencias forenses - INMLCF/ Grupo Centro de Referencia sobre Violencia - GCRNV. Base: sistema de información Nacional de estadística indirecta-SNET.



ALCALDÍA DE PEREIRA

PEREIRA PARA VIVIR MEJOR  
EVALUACIÓN PLAN DE DESARROLLO  
VIGENCIA 2013

SISTEMA DE GERENCIA AL PLAN DE DESARROLLO

LINEA	PEREIRA PARA VIVIR MEJOR	RESPONSABLE
PROGRAMA	PEREIRA CIUDAD PROSPERA PARA NIÑOS, NIÑAS, ADOLESCENTES Y J	Educación
SUBPROGRAMA	PRIMERA INFANCIA INFANCIA Y ADOLESCENCIA	
POLÍTICA PÚBLICA	Primera Infancia	

META DEL CUATRIENIO:

Mantener por debajo de 1,4% Tasa de repitencia del municipio en el municipio de Pereira

LINEA BASE 0,014

EVALUACIÓN 2012

Planeado 2012	Logro 2012	EVALUACIÓN	JUSTIFICACION
<0.014%	0.0694	0%	Hubo cambio de sistema de evaluación en las Instituciones Educativas. FUENTE SIMAT.

EVALUACIÓN 2013

Planeado 2013	Logro 2013	EVALUACIÓN	JUSTIFICACION
<1.4%	1,22	100,00%	Cálculo Estudiantes registrados como repitentes a Abril 30_2013 Oficial - Privado



ALCALDÍA DE PEREIRA

**PEREIRA PARA VIVIR MEJOR**  
**EVALUACIÓN PLAN DE DESARROLLO**  
**VIGENCIA 2013**

**SISTEMA DE GERENCIA AL PLAN DE DESARROLLO**

<b>LINEA</b>	PEREIRA PARA VIVIR MEJOR	<b>RESPONSABLE</b>
<b>PROGRAMA</b>	PEREIRA CIUDAD PROSPERA PARA NIÑOS, NIÑAS, ADOLESCENTES Y J	Educación
<b>SUBPROGRAMA</b>	PRIMERA INFANCIA INFANCIA Y ADOLESCENCIA	
<b>POLÍTICA PÚBLICA</b>	Primera Infancia	

**META DEL CUATRIENIO:**

Disminuir en tres puntos la Tasa de repitencia en educación básica secundaria en el municipio de Pereira

**LINEA BASE**      0,1166

**EVALUACIÓN 2012**

Planeado 2012	Logro 2012	EVALUACIÓN	JUSTIFICACION
<b>0.1166</b>	<b>0.1166</b>	<b>100%</b>	fuelle. SIMAT.

**EVALUACIÓN 2013**

Planeado 2013	Logro 2013	EVALUACIÓN	JUSTIFICACION
<b>10,66%</b>	<b>8,6%</b>	<b>100,00%</b>	Cálculo Estudiantes registrados como repitentes a Abril 30_2013 Oficial - Privado



ALCALDÍA DE PEREIRA

PEREIRA PARA VIVIR MEJOR  
EVALUACIÓN PLAN DE DESARROLLO  
VIGENCIA 2013

SISTEMA DE GERENCIA AL PLAN DE DESARROLLO

LINEA	PEREIRA PARA VIVIR MEJOR	RESPONSABLE
PROGRAMA	PEREIRA CIUDAD PROSPERA PARA NIÑOS, NIÑAS, ADOLESCENTES Y J	Educación
SUBPROGRAMA	PRIMERA INFANCIA INFANCIA Y ADOLESCENCIA	
POLÍTICA PÚBLICA	Primera Infancia	

META DEL CUATRIENIO:

Disminuir en tres puntos la Tasa de repitencia en educación media en el municipio de Pereira

LINEA BASE 0,0618

EVALUACIÓN 2012

Planeado 2012	Logro 2012	EVALUACIÓN	JUSTIFICACION
0.0618	0.0618	0%	fuelle: SIMAT.

EVALUACIÓN 2013

Planeado 2013	Logro 2013	EVALUACIÓN	JUSTIFICACION
5%	4,53%	100,00%	Cálculo Estudiantes registrados como repitentes a Abril 30_2013 Oficial - Privado.



ALCALDÍA DE PEREIRA

**PEREIRA PARA VIVIR MEJOR  
EVALUACIÓN PLAN DE DESARROLLO  
VIGENCIA 2013**

**SISTEMA DE GERENCIA AL PLAN DE DESARROLLO**

<b>LINEA</b>	PEREIRA PARA VIVIR MEJOR	<b>RESPONSABLE</b>
<b>PROGRAMA</b>	PEREIRA CIUDAD PROSPERA PARA NIÑOS, NIÑAS, ADOLESCENTES Y J	Educación
<b>SUBPROGRAMA</b>	PRIMERA INFANCIA INFANCIA Y ADOLESCENCIA	
<b>POLÍTICA PÚBLICA</b>	Indígenas	

**META DEL CUATRIENIO:**

Atender a 600 indígenas en primera infancia en el Sistema educativo del municipio de Pereira.

**LINEA BASE** 573

**EVALUACIÓN 2012**

Planeado 2012	Logro 2012	EVALUACIÓN	JUSTIFICACION
600	550	92%	Total Matricula Registrada SIMAT Octubre 31/2012 Privado y Oficial

**EVALUACIÓN 2013**

Planeado 2013	Logro 2013	EVALUACIÓN	JUSTIFICACION
600	1382	100,00%	Consolidado definitivo 2013 - OAPF MEN



ALCALDÍA DE PEREIRA

**PEREIRA PARA VIVIR MEJOR**  
**EVALUACIÓN PLAN DE DESARROLLO**  
**VIGENCIA 2013**

**SISTEMA DE GERENCIA AL PLAN DE DESARROLLO**

<b>LINEA</b>	PEREIRA PARA VIVIR MEJOR	<b>RESPONSABLE</b>
<b>PROGRAMA</b>	PEREIRA CIUDAD PROSPERA PARA NIÑOS, NIÑAS, ADOLESCENTES Y J	Transito
<b>SUBPROGRAMA</b>	PRIMERA INFANCIA INFANCIA Y ADOLESCENCIA	
<b>POLÍTICA PÚBLICA</b>	Primera Infancia	

**META DEL CUATRIENIO:**

Atender a 31000 estudiantes con Formación vial en primaria por el Instituto de transito del municipio de Pereira.

**LINEA BASE** 30130

**EVALUACIÓN 2012**

Planeado 2012	Logro 2012	EVALUACIÓN	JUSTIFICACION
<b>30500</b>	<b>11994</b>	<b>0%</b>	11.994 niños y niñas con formación vial en primaria( Registros de asistencia que reposan en la Subdirección de Movilidad )

**EVALUACIÓN 2013**

Planeado 2013	Logro 2013	EVALUACIÓN	JUSTIFICACION
<b>30700</b>	<b>34221</b>	<b>100,00%</b>	Se sensibilizaron 34.221 niños y niñas de grado 0 a 5 en el tema de la cultura vial Evidencia Estadística capacitación generada por la Subdirección Movilidad(Educación Vial). Las evidencias se encuentran en la Subdirección de Planeación del Instituto M



ALCALDÍA DE PEREIRA

**PEREIRA PARA VIVIR MEJOR**  
**EVALUACIÓN PLAN DE DESARROLLO**  
**VIGENCIA 2013**

**SISTEMA DE GERENCIA AL PLAN DE DESARROLLO**

<b>LINEA</b>	PEREIRA PARA VIVIR MEJOR	<b>RESPONSABLE</b>
<b>PROGRAMA</b>	PEREIRA CIUDAD PROSPERA PARA NIÑOS, NIÑAS, ADOLESCENTES Y J	Transito
<b>SUBPROGRAMA</b>	PRIMERA INFANCIA INFANCIA Y ADOLESCENCIA	
<b>POLÍTICA PÚBLICA</b>	Primera Infancia	

**META DEL CUATRIENIO:**

Atender a 32000 estudiantes con Formación vial en secundaria por el instituto de transito de Pereira

**LINEA BASE** 31255

**EVALUACIÓN 2012**

Planeado 2012	Logro 2012	EVALUACIÓN	JUSTIFICACION
<b>31600</b>	<b>42012</b>	<b>100%</b>	42.012 estudiantes atendidos con formación vial en secundaria. (Registros de asistencia que reposan en la Subdirección de Movilidad)

**EVALUACIÓN 2013**

Planeado 2013	Logro 2013	EVALUACIÓN	JUSTIFICACION
<b>31700</b>	<b>52485</b>	<b>100,00%</b>	Se Educaron en tránsito 52.485 niños de grado 6 a 11 durante la vigencia 2013. Evidencia Estadística de sensibilización generada por la Subdirección de Movilidad (Educación Vial). Las evidencias se encuentran en la Subdirección de Planeación del Insti





ALCALDÍA DE PEREIRA

**PEREIRA PARA VIVIR MEJOR  
EVALUACIÓN PLAN DE DESARROLLO  
VIGENCIA 2013**

**SISTEMA DE GERENCIA AL PLAN DE DESARROLLO**

<b>LINEA</b>	PEREIRA PARA VIVIR MEJOR	<b>RESPONSABLE</b>
<b>PROGRAMA</b>	PEREIRA CIUDAD PROSPERA PARA NIÑOS, NIÑAS, ADOLESCENTES Y J	Educación
<b>SUBPROGRAMA</b>	PRIMERA INFANCIA INFANCIA Y ADOLESCENCIA	
<b>POLÍTICA PÚBLICA</b>	Primera Infancia	

**META DEL CUATRIENIO:**

Alcanzar el 77% de Tasa de Cobertura Neta de Educación Básica Primaria en el municipio de Pereira

**LINEA BASE** 0,77

**EVALUACIÓN 2012**

Planeado 2012	Logro 2012	EVALUACIÓN	JUSTIFICACION
0.77	0.7942	100%	Total Matricula Registrada SIMAT Octubre 31/2012 Privado y Oficial

**EVALUACIÓN 2013**

Planeado 2013	Logro 2013	EVALUACIÓN	JUSTIFICACION
77%	91,2%	100,00%	Tasa neta - Corte Consolidado SIMAT Definitivo 2013 - OAPF MEN (31828/34900)



ALCALDÍA DE PEREIRA

PEREIRA PARA VIVIR MEJOR  
EVALUACIÓN PLAN DE DESARROLLO  
VIGENCIA 2013

SISTEMA DE GERENCIA AL PLAN DE DESARROLLO

LINEA	PEREIRA PARA VIVIR MEJOR	RESPONSABLE
PROGRAMA	PEREIRA CIUDAD PROSPERA PARA NIÑOS, NIÑAS, ADOLESCENTES Y J	Planeación
SUBPROGRAMA	PRIMERA INFANCIA INFANCIA Y ADOLESCENCIA	
POLÍTICA PÚBLICA	Primera Infancia	

META DEL CUATRIENIO:

formar 250 miembros de familias para la estimulación , el desarrollo infantil y las competencias en el municipio de Pereira.

LINEA BASE

EVALUACIÓN 2012

Planeado 2012	Logro 2012	EVALUACIÓN	JUSTIFICACION
250	0	0%	

EVALUACIÓN 2013

Planeado 2013	Logro 2013	EVALUACIÓN	JUSTIFICACION
250	550	100,00%	Se aumentó la cobertura en la atención en razón al aumento de los Jardines Sociales 48 y el tiempo de atención de 4 a 7 a meses. Se atiende con psicóloga , odontóloga e higienista. 400 niños y padres atendidos por parte de la odontóloga y la higienista



ALCALDÍA DE PEREIRA

**PEREIRA PARA VIVIR MEJOR**  
**EVALUACIÓN PLAN DE DESARROLLO**  
**VIGENCIA 2013**

**SISTEMA DE GERENCIA AL PLAN DE DESARROLLO**

<b>LINEA</b>	PEREIRA PARA VIVIR MEJOR	<b>RESPONSABLE</b>
<b>PROGRAMA</b>	PEREIRA CIUDAD PROSPERA PARA NIÑOS, NIÑAS, ADOLESCENTES Y J	Educación
<b>SUBPROGRAMA</b>	PRIMERA INFANCIA INFANCIA Y ADOLESCENCIA	
<b>POLÍTICA PÚBLICA</b>	Primera Infancia	

**META DEL CUATRIENIO:**

Alcanzar el 80% de Tasa de Cobertura Bruta de Educación Media en el municipio de Pereira.

**LINEA BASE**      0,73

**EVALUACIÓN 2012**

Planeado 2012	Logro 2012	EVALUACIÓN	JUSTIFICACION
<b>0.8</b>	<b>0.8</b>	<b>89%</b>	Total Matricula Registrada SIMAT Octubre 31/2012 Privado y Oficial

**EVALUACIÓN 2013**

Planeado 2013	Logro 2013	EVALUACIÓN	JUSTIFICACION
<b>80%</b>	<b>104,8%</b>	<b>100,00%</b>	Tasa bruta - Corte Consolidado SIMAT Definitivo 2013 - OAPF MEN (16.332/ 15.588)



ALCALDÍA DE PEREIRA

**PEREIRA PARA VIVIR MEJOR**  
**EVALUACIÓN PLAN DE DESARROLLO**  
**VIGENCIA 2013**

**SISTEMA DE GERENCIA AL PLAN DE DESARROLLO**

<b>LINEA</b>	PEREIRA PARA VIVIR MEJOR	<b>RESPONSABLE</b>
<b>PROGRAMA</b>	PEREIRA CIUDAD PROSPERA PARA NIÑOS, NIÑAS, ADOLESCENTES Y J	Cultura
<b>SUBPROGRAMA</b>	PRIMERA INFANCIA INFANCIA Y ADOLESCENCIA	
<b>POLÍTICA PÚBLICA</b>	Primera Infancia	

**META DEL CUATRIENIO:**

Aumentar a 3500 la asistencia a bibliotecas en primera infancia en el municipio de Pereira

**LINEA BASE** 1864

**EVALUACIÓN 2012**

Planeado 2012	Logro 2012	EVALUACIÓN	JUSTIFICACION
<b>2500</b>	<b>5646</b>	<b>100%</b>	Estadísticas que reposan en la biblioteca municipal.

**EVALUACIÓN 2013**

Planeado 2013	Logro 2013	EVALUACIÓN	JUSTIFICACION
<b>2660</b>	<b>9071</b>	<b>100,00%</b>	Los soportes reposan en la dirección de la Biblioteca Pública. En el 2012 5,646 y en el 2013 9,071



ALCALDÍA DE PEREIRA

**PEREIRA PARA VIVIR MEJOR**  
**EVALUACIÓN PLAN DE DESARROLLO**  
**VIGENCIA 2013**

**SISTEMA DE GERENCIA AL PLAN DE DESARROLLO**

<b>LINEA</b>	PEREIRA PARA VIVIR MEJOR	<b>RESPONSABLE</b>
<b>PROGRAMA</b>	PEREIRA CIUDAD PROSPERA PARA NIÑOS, NIÑAS, ADOLESCENTES Y J	Cultura
<b>SUBPROGRAMA</b>	PRIMERA INFANCIA INFANCIA Y ADOLESCENCIA	
<b>POLÍTICA PÚBLICA</b>	Primera Infancia	

**META DEL CUATRIENIO:**

Aumentar a 6000 la asistencia a bibliotecas en infancia en el municipio de Pereira

**LINEA BASE** 3262

**EVALUACIÓN 2012**

Planeado 2012	Logro 2012	EVALUACIÓN	JUSTIFICACION
<b>4500</b>	<b>9698</b>	<b>100%</b>	Estadísticas que reposan en la biblioteca municipal

**EVALUACIÓN 2013**

Planeado 2013	Logro 2013	EVALUACIÓN	JUSTIFICACION
<b>4800</b>	<b>8897</b>	<b>100,00%</b>	Los soportes reposan en la dirección de la Biblioteca Pública. En el 2012 9,698 y en el 2013 8,897.



**PEREIRA PARA VIVIR MEJOR**  
**EVALUACIÓN PLAN DE DESARROLLO**  
**VIGENCIA 2013**

ALCALDÍA DE PEREIRA

**SISTEMA DE GERENCIA AL PLAN DE DESARROLLO**

<b>LINEA</b>	PEREIRA PARA VIVIR MEJOR	<b>RESPONSABLE</b>
<b>PROGRAMA</b>	PEREIRA CIUDAD PROSPERA PARA NIÑOS, NIÑAS, ADOLESCENTES Y J	Educación
<b>SUBPROGRAMA</b>	PRIMERA INFANCIA INFANCIA Y ADOLESCENCIA	
<b>POLÍTICA PÚBLICA</b>	Salud Sexual y Reproductiva	

**META DEL CUATRIENIO:**

Aumentar a 100% de las instituciones educativas con Proyectos de educación sexual y construcción de ciudadanía en el municipio de Pereira

**LINEA BASE**      0,2578

**EVALUACIÓN 2012**

Planeado 2012	Logro 2012	EVALUACIÓN	JUSTIFICACION
<b>0.3</b>	<b>0.2987</b>	<b>100%</b>	La Secretaria de Salud en coordinación con la Secretaria de Educación Municipal ha realizado acciones de articulación para la implementación del proyecto de Educación para la Sexualidad y Construcción de Ciudadanía. Esta meta se cumple también a través de

**EVALUACIÓN 2013**

Planeado 2013	Logro 2013	EVALUACIÓN	JUSTIFICACION
<b>50%</b>	<b>66%</b>	<b>100,00%</b>	<p>38 instituciones y 5 centros educativos con continuidad en el proceso de implementación del programa Educación para la Sexualidad y construcción de ciudadanía.  (Fuente: Circular 150 del 26.agt.2013, Secretaría de Educación. Carpeta Conpes 147)</p> <p>53 docentes líderes de la implementación del programa educativo para la sexualidad y construcción de ciudadanía (Fuente: acta No. 6, 05.abr.2013. Secretaría de Educación. Carpeta Conpes 147).  Si bien estas son las instituciones focalizadas, el programa impacta a toda la población escolar, pues es enseñanza obligatoria. (Fuente: Dra. Ruby Alba Ladino: Coordinadora del programa Secretaría de Educación)</p> <p>Total: 100.273 estudiantes, instituciones educativas oficiales y privadas, todas las etnias, todas las zonas, todos los ciclos vitales, todas las enfoques diferenciales.</p> <p>La Ley 115 o Ley General de Educación, artículo 14, dispuso como " Enseñanza obligatoria. e) La educación sexual, impartida en cada caso de acuerdo con las necesidades psíquicas, físicas y afectivas de los educandos según su edad."</p>



ALCALDÍA DE PEREIRA

**PEREIRA PARA VIVIR MEJOR**  
**EVALUACIÓN PLAN DE DESARROLLO**  
**VIGENCIA 2013**

**SISTEMA DE GERENCIA AL PLAN DE DESARROLLO**

<b>LINEA</b>	PEREIRA PARA VIVIR MEJOR	<b>RESPONSABLE</b>
<b>PROGRAMA</b>	PEREIRA CIUDAD PROSPERA PARA NIÑOS, NIÑAS, ADOLESCENTES Y J	Desarrollo Social
<b>SUBPROGRAMA</b>	PRIMERA INFANCIA INFANCIA Y ADOLESCENCIA	
<b>POLÍTICA PÚBLICA</b>	Primera Infancia	

**META DEL CUATRIENIO:**

Desarrollar 1 estrategia para Promover la cultura de aprecio y prioridad de los niños, niñas y adolescentes en todos los espacios y actividades públicos en el municipio de Pereira

**LINEA BASE**

**EVALUACIÓN 2012**

Planeado 2012	Logro 2012	EVALUACIÓN	JUSTIFICACION
1	1	100%	Proyecto Familias Unidas por la primera Infancia en la actualidad se iniciaron proceso con 763 familias en 13 comunas.

**EVALUACIÓN 2013**

Planeado 2013	Logro 2013	EVALUACIÓN	JUSTIFICACION
1	1	100,00%	Se cumplió con la meta programada para la vigencia. La estrategia para Promover la cultura del aprecio y prioridad de los niños, niñas y adolescentes en todos los espacios y actividades pública, se encuentra inmersa dentro del programa Familias Unidas



ALCALDÍA DE PEREIRA

PEREIRA PARA VIVIR MEJOR  
EVALUACIÓN PLAN DE DESARROLLO  
VIGENCIA 2013

SISTEMA DE GERENCIA AL PLAN DE DESARROLLO

LÍNEA	PEREIRA PARA VIVIR MEJOR	RESPONSABLE
PROGRAMA	PEREIRA CIUDAD PROSPERA PARA NIÑOS, NIÑAS, ADOLESCENTES Y J	Desarrollo Social
SUBPROGRAMA	PRIMERA INFANCIA INFANCIA Y ADOLESCENCIA	
POLÍTICA PÚBLICA	Primera Infancia	

META DEL CUATRIENIO:

Aumentar cuatro puntos por encima de la línea de base la tasa de organizaciones infantiles en el municipio de Pereira.

LÍNEA BASE

EVALUACIÓN 2012

Planeado 2012	Logro 2012	EVALUACIÓN	JUSTIFICACION
12	11		Se identifica como línea base 11 organizaciones infantiles por cada 100 existentes así: en total 443 organizaciones comunales y 50 de ellas son infantiles. $50/443 = 11$ .

EVALUACIÓN 2013

Planeado 2013	Logro 2013	EVALUACIÓN	JUSTIFICACION
13	13	100,00%	En el año 2012 Se identificaron en total 443 organizaciones comunales y 50 de ellas son infantiles. $50/443 = 11$ organizaciones infantiles por cada 100 existentes. Línea base identificada: 11 organizaciones infantiles por cada 100 existentes. A diciembre





ALCALDÍA DE PEREIRA

**PEREIRA PARA VIVIR MEJOR**  
**EVALUACIÓN PLAN DE DESARROLLO**  
**VIGENCIA 2013**

**SISTEMA DE GERENCIA AL PLAN DE DESARROLLO**

<b>LINEA</b>	PEREIRA PARA VIVIR MEJOR	<b>RESPONSABLE</b>
<b>PROGRAMA</b>	PEREIRA CIUDAD PROSPERA PARA NIÑOS, NIÑAS, ADOLESCENTES Y J	Educación
<b>SUBPROGRAMA</b>	PRIMERA INFANCIA INFANCIA Y ADOLESCENCIA	
<b>POLÍTICA PÚBLICA</b>	Juventud	

**META DEL CUATRIENIO:**

Aumentar a 100% la existencia de Gobiernos escolares Operando en el municipio de Pereira.

**LINEA BASE**      0,88

**EVALUACIÓN 2012**

Planeado 2012	Logro 2012	EVALUACIÓN	JUSTIFICACION
<b>0.9</b>	<b>1</b>	<b>100%</b>	SIGCE: Todos establecimientos educativos tienen operando sus gobiernos escolares

**EVALUACIÓN 2013**

Planeado 2013	Logro 2013	EVALUACIÓN	JUSTIFICACION
<b>95%</b>	<b>100%</b>	<b>100,00%</b>	En todas las instituciones educativas operan gobiernos escolares



**PEREIRA PARA VIVIR MEJOR**  
**EVALUACIÓN PLAN DE DESARROLLO**  
**VIGENCIA 2013**

ALCALDÍA DE PEREIRA

**SISTEMA DE GERENCIA AL PLAN DE DESARROLLO**

<b>LINEA</b>	PEREIRA PARA VIVIR MEJOR	<b>RESPONSABLE</b>
<b>PROGRAMA</b>	PEREIRA CIUDAD PROSPERA PARA NIÑOS, NIÑAS, ADOLESCENTES Y J	Salud
<b>SUBPROGRAMA</b>	PRIMERA INFANCIA INFANCIA Y ADOLESCENCIA	
<b>POLÍTICA PÚBLICA</b>		

**META DEL CUATRIENIO:**

Disminuir a 2.8 por 1000 la Tasa de mortalidad por EDA ( Enfermedad Diarreica Aguda ) en menores de 5 años, en el municipio de Pereira

**LINEA BASE**      2,9

**EVALUACIÓN 2012**

Planeado 2012	Logro 2012	EVALUACIÓN	JUSTIFICACION
2.9	0	100%	

**EVALUACIÓN 2013**

Planeado 2013	Logro 2013	EVALUACIÓN	JUSTIFICACION
2,9	0	100,00%	Fuente: SIVIGILA. - RUAF. No se presentaron muertes en menores de 5 años



**PEREIRA PARA VIVIR MEJOR**  
**EVALUACIÓN PLAN DE DESARROLLO**  
**VIGENCIA 2013**

ALCALDÍA DE PEREIRA

**SISTEMA DE GERENCIA AL PLAN DE DESARROLLO**

<b>LINEA</b>	PEREIRA PARA VIVIR MEJOR	<b>RESPONSABLE</b>
<b>PROGRAMA</b>	PEREIRA CIUDAD PROSPERA PARA NIÑOS, NIÑAS, ADOLESCENTES Y J	Educación
<b>SUBPROGRAMA</b>	PRIMERA INFANCIA INFANCIA Y ADOLESCENCIA	
<b>POLÍTICA PÚBLICA</b>	Discapacidad	

**META DEL CUATRIENIO:**

Formar 300 agentes educativos socializadores del municipio de Pereira

**LINEA BASE** 191

**EVALUACIÓN 2012**

Planeado 2012	Logro 2012	EVALUACIÓN	JUSTIFICACION
0	191	100%	A través del programa Atención Integral a la Primera Infancia, Infantes a la Escuela, La Escuela Normal Superior forma a 191 docentes con esta especificidad.

**EVALUACIÓN 2013**

Planeado 2013	Logro 2013	EVALUACIÓN	JUSTIFICACION
100	476	100,00%	Diplomado convenio UTP-Secretaría de Educación. 35 profesionales: Fundamentos políticos, técnicos y de gestión de la Estrategia Nacional de Atención Integral a la Primera Infancia. 250 miembros de familias formados para la estimulación, el desarrollo infantil y las competencias. 191 para 2012 y 285 para 2013



ALCALDÍA DE PEREIRA

**PEREIRA PARA VIVIR MEJOR**  
**EVALUACIÓN PLAN DE DESARROLLO**  
**VIGENCIA 2013**

**SISTEMA DE GERENCIA AL PLAN DE DESARROLLO**

<b>LINEA</b>	PEREIRA PARA VIVIR MEJOR	<b>RESPONSABLE</b>
<b>PROGRAMA</b>	PEREIRA CIUDAD PROSPERA PARA NIÑOS, NIÑAS, ADOLESCENTES Y J	Cultura
<b>SUBPROGRAMA</b>	JUVENTUD	
<b>POLÍTICA PÚBLICA</b>	Juventud	

**META DEL CUATRIENIO:**

Apoyar 25 talentos culturales juvenes en el municipio de Pereira.

**LINEA BASE**      41

**EVALUACIÓN 2012**

Planeado 2012	Logro 2012	EVALUACIÓN	JUSTIFICACION
<b>10</b>	<b>41</b>	<b>100%</b>	Talentos de la escuela de artes (ballet del instituto y 6 talentos de coros que formaron parte del coro nacional)

**EVALUACIÓN 2013**

Planeado 2013	Logro 2013	EVALUACIÓN	JUSTIFICACION
<b>15</b>	<b>71</b>	<b>100,00%</b>	En el 2012 : talentos de la escuela de artes (ballet del instituto y 6 talentos de coros que formaron parte del coro nacional. En el 2013: se apoyó los talentos juveniles que pertenecen al balet juvenil del Instituto. Las estadísticas reposan en la



ALCALDÍA DE PEREIRA

**PEREIRA PARA VIVIR MEJOR**  
**EVALUACIÓN PLAN DE DESARROLLO**  
**VIGENCIA 2013**

**SISTEMA DE GERENCIA AL PLAN DE DESARROLLO**

<b>LINEA</b>	PEREIRA PARA VIVIR MEJOR	<b>RESPONSABLE</b>
<b>PROGRAMA</b>	PEREIRA CIUDAD PROSPERA PARA NIÑOS, NIÑAS, ADOLESCENTES Y J	Salud
<b>SUBPROGRAMA</b>	PRIMERA INFANCIA INFANCIA Y ADOLESCENCIA	
<b>POLÍTICA PÚBLICA</b>		

**META DEL CUATRIENIO:**

Disminuir a 8,5 por 1000 la Tasa de mortalidad por ERA (Enfermedad Respiratoria Aguda) en menores de 5 años, en el municipio de Pereira

**LINEA BASE**      8,6

**EVALUACIÓN 2012**

Planeado 2012	Logro 2012	EVALUACIÓN	JUSTIFICACION
8.6	0	100%	

**EVALUACIÓN 2013**

Planeado 2013	Logro 2013	EVALUACIÓN	JUSTIFICACION
8,6	5,8	100,00%	Fuente: SIVIGILA- RUAF



ALCALDÍA DE PEREIRA

PEREIRA PARA VIVIR MEJOR  
EVALUACIÓN PLAN DE DESARROLLO  
VIGENCIA 2013

SISTEMA DE GERENCIA AL PLAN DE DESARROLLO

LÍNEA	PEREIRA PARA VIVIR MEJOR	RESPONSABLE
PROGRAMA	PEREIRA CIUDAD PROSPERA PARA NIÑOS, NIÑAS, ADOLESCENTES Y J	Salud
SUBPROGRAMA	JUVENTUD	
POLÍTICA PÚBLICA	Juventud	

META DEL CUATRIENIO:

Realizar 2 proyectos de Promoción hábitos saludables en nutrición en Instituciones Educativas para juventud en el municipio de Pereira.

LÍNEA BASE

EVALUACIÓN 2012

Planeado 2012	Logro 2012	EVALUACIÓN	JUSTIFICACION
1	2	100%	el programa soy lo que me alimentas incluye este componente en los 143 puntos de servido. La estrategia escuelas saludables por la paz, promociona la alimentación saludable en 35 instituciones educativas del municipio.

EVALUACIÓN 2013

Planeado 2013	Logro 2013	EVALUACIÓN	JUSTIFICACION
1	2	100,00%	El programa soy lo que me alimentas liderado por secretaria de Desarrollo social incluye adolescentes escolarizados.-la estrategia colegio saludable que está en 10 instituciones educativas del municipio se desarrollaron acciones de prevencion de desorden



ALCALDÍA DE PEREIRA

PEREIRA PARA VIVIR MEJOR  
EVALUACIÓN PLAN DE DESARROLLO  
VIGENCIA 2013

SISTEMA DE GERENCIA AL PLAN DE DESARROLLO

LINEA	PEREIRA PARA VIVIR MEJOR	RESPONSABLE
PROGRAMA	PEREIRA CIUDAD PROSPERA PARA NIÑOS, NIÑAS, ADOLESCENTES Y J	Planeación
SUBPROGRAMA	PRIMERA INFANCIA INFANCIA Y ADOLESCENCIA	
POLÍTICA PÚBLICA		

META DEL CUATRIENIO:

Alcanzar el 100% de Cobertura agua en la zona urbana del municipio de Pereira

LINEA BASE 0,99

EVALUACIÓN 2012

Planeado 2012	Logro 2012	EVALUACIÓN	JUSTIFICACION
0.99	1	100%	Datos unidad de gestion ambiental

EVALUACIÓN 2013

Planeado 2013	Logro 2013	EVALUACIÓN	JUSTIFICACION
99,30%	98,87%	100,00%	inversiones que la empresa Aguas y Aguas viene adelantando en la cuenca media y alta del rio Otún.Compra de predios a través del articulo 11 de la Ley 99 del 93 para protección de cuencas .



ALCALDÍA DE PEREIRA

PEREIRA PARA VIVIR MEJOR  
EVALUACIÓN PLAN DE DESARROLLO  
VIGENCIA 2013

SISTEMA DE GERENCIA AL PLAN DE DESARROLLO

LÍNEA	PEREIRA PARA VIVIR MEJOR	RESPONSABLE
PROGRAMA	EDUCACIÓN PERTINENTE Y DE CALIDAD CON COBERTURA TOTAL	Educación
SUBPROGRAMA	EDUCACIÓN CON CALIDAD Y PERTINENCIA	
POLÍTICA PÚBLICA		

META DEL CUATRIENIO:

Implementar en el 90% del total de los Establecimientos Educativos los programas para la inclusión con énfasis en derechos humanos

LÍNEA BASE 10%

EVALUACIÓN 2012

Planeado 2012	Logro 2012	EVALUACIÓN	JUSTIFICACION
20%	100%	100%	Todas las instituciones educativas del municipio desarrollan programas de inclusión y atienden poblaciones minoritarias y con vulnerabilidades

EVALUACIÓN 2013

Planeado 2013	Logro 2013	EVALUACIÓN	JUSTIFICACION
40%	100%	100,00%	Todas las instituciones educativas del municipio desarrollan programas de inclusión y atienden poblaciones minoritarias y con vulnerabilidades.





ALCALDÍA DE PEREIRA

**PEREIRA PARA VIVIR MEJOR  
EVALUACIÓN PLAN DE DESARROLLO  
VIGENCIA 2013**

**SISTEMA DE GERENCIA AL PLAN DE DESARROLLO**

<b>LINEA</b>	PEREIRA PARA VIVIR MEJOR	<b>RESPONSABLE</b>
<b>PROGRAMA</b>	PEREIRA CIUDAD PROSPERA PARA NIÑOS, NIÑAS, ADOLESCENTES Y J	DESARROLLO SOCIAL
<b>SUBPROGRAMA</b>	JUVENTUD	
<b>POLÍTICA PÚBLICA</b>		

**META DEL CUATRIENIO:**

Atender en un 100% las victimas de violencia sexual e intrafamiliar

**LINEA BASE**

**EVALUACIÓN 2012**

Planeado 2012	Logro 2012	EVALUACIÓN	JUSTIFICACION
100%			

**EVALUACIÓN 2013**

Planeado 2013	Logro 2013	EVALUACIÓN	JUSTIFICACION
100%	100%	100,00%	Se cumplió con el 100% de la meta propuesta para la vigencia ya que a través de las comisarias de familia se atendieron el 100% de víctimas de violencia sexual que solicitaron el servicio. La atención es tanto a nivel legal como psico social



ALCALDÍA DE PEREIRA

**PEREIRA PARA VIVIR MEJOR**  
**EVALUACIÓN PLAN DE DESARROLLO**  
**VIGENCIA 2013**

**SISTEMA DE GERENCIA AL PLAN DE DESARROLLO**

<b>LINEA</b>	PEREIRA PARA VIVIR MEJOR	<b>RESPONSABLE</b>
<b>PROGRAMA</b>	PEREIRA CIUDAD PROSPERA PARA NIÑOS, NIÑAS, ADOLESCENTES Y J	Cultura
<b>SUBPROGRAMA</b>	JUVENTUD	
<b>POLÍTICA PÚBLICA</b>	Juventud	

**META DEL CUATRIENIO:**

Realizar 4 festivales artísticos con juventud en el municipio de Pereira.

**LINEA BASE**

**EVALUACIÓN 2012**

Planeado 2012	Logro 2012	EVALUACIÓN	JUSTIFICACION
1	5	100%	festival intercolegiado de teatro, festival internacional de poesia luna de locos, festival iberoamericano de teatro de muñecos, festival iberoamericano de titeres

**EVALUACIÓN 2013**

Planeado 2013	Logro 2013	EVALUACIÓN	JUSTIFICACION
2	9	100,00%	en el 2012 1) Festival intercolegiado de teatro, 2) festival internacional de poesía luna de locos, 3) festival iberoamericano de teatro de muñecos, 4) festival iberoamericano de títeres, 5) Festival internacional de cine. En el 2013 1) Viernes de Teatro,



ALCALDÍA DE PEREIRA

**PEREIRA PARA VIVIR MEJOR**  
**EVALUACIÓN PLAN DE DESARROLLO**  
**VIGENCIA 2013**

**SISTEMA DE GERENCIA AL PLAN DE DESARROLLO**

<b>LINEA</b>	PEREIRA PARA VIVIR MEJOR	<b>RESPONSABLE</b>
<b>PROGRAMA</b>	PEREIRA CIUDAD PROSPERA PARA NIÑOS, NIÑAS, ADOLESCENTES Y J	Desarrollo Social
<b>SUBPROGRAMA</b>	JUVENTUD	
<b>POLÍTICA PÚBLICA</b>	Juventud	

**META DEL CUATRIENIO:**

Apoyar el Fortalecimiento del 100% de los Consejos Estudiantiles para juventud en el municipio de Pereira

**LINEA BASE**      0,34

**EVALUACIÓN 2012**

Planeado 2012	Logro 2012	EVALUACIÓN	JUSTIFICACION
<b>0.2</b>	<b>0.34</b>	<b>100%</b>	Durante la vigencia 2012 se brindó apoyo y acompañamiento a 24 consejos estudiantiles de los 70 existentes., lo que representa un avance del 34 %

**EVALUACIÓN 2013**

Planeado 2013	Logro 2013	EVALUACIÓN	JUSTIFICACION
<b>50%</b>	<b>52.04%</b>	<b>100,00%</b>	Se cumplió y superó la meta propuesta para la vigencia con un avance del 52.04% ; ya que se acompañaron, apoyaron y promovieron permanentemente 51 Consejos Estudiantiles del municipio de Pereira de 98 instituciones educativas existentes así:98 100 %



**PEREIRA PARA VIVIR MEJOR**  
**EVALUACIÓN PLAN DE DESARROLLO**  
**VIGENCIA 2013**

ALCALDÍA DE PEREIRA

**SISTEMA DE GERENCIA AL PLAN DE DESARROLLO**

<b>LINEA</b>	PEREIRA PARA VIVIR MEJOR	<b>RESPONSABLE</b>
<b>PROGRAMA</b>	PEREIRA CIUDAD PROSPERA PARA NIÑOS, NIÑAS, ADOLESCENTES Y J	Educación
<b>SUBPROGRAMA</b>	PRIMERA INFANCIA INFANCIA Y ADOLESCENCIA	
<b>POLÍTICA PÚBLICA</b>	Primera Infancia	

**META DEL CUATRIENIO:**

Alcanzar el 60% de Tasa de Cobertura Neta de Educación Básica Secundaria en el municipio de Pereira

**LINEA BASE**      0,6

**EVALUACIÓN 2012**

Planeado 2012	Logro 2012	EVALUACIÓN	JUSTIFICACION
<b>0.6</b>	<b>0.667</b>	<b>100%</b>	Total Matricula Registrada SIMAT Octubre 31/2012 Privado y Oficial

**EVALUACIÓN 2013**

Planeado 2013	Logro 2013	EVALUACIÓN	JUSTIFICACION
<b>60%</b>	<b>83,4%</b>	<b>100,00%</b>	Tasa neta - Corte Consolidado SIMAT Definitivo 2013 - OAPF MEN (24493/29376)



ALCALDÍA DE PEREIRA

**PEREIRA PARA VIVIR MEJOR**  
**EVALUACIÓN PLAN DE DESARROLLO**  
**VIGENCIA 2013**

**SISTEMA DE GERENCIA AL PLAN DE DESARROLLO**

<b>LINEA</b>	PEREIRA PARA VIVIR MEJOR	<b>RESPONSABLE</b>
<b>PROGRAMA</b>	PEREIRA CIUDAD PROSPERA PARA NIÑOS, NIÑAS, ADOLESCENTES Y J	Desarrollo Social
<b>SUBPROGRAMA</b>	PRIMERA INFANCIA INFANCIA Y ADOLESCENCIA	
<b>POLÍTICA PÚBLICA</b>	Primera Infancia	

**META DEL CUATRIENIO:**

Ejecutar en un 100% el Plan Municipal de Promoción y Convivencia Familiar - primera infancia

**LINEA BASE**

**EVALUACIÓN 2012**

Planeado 2012	Logro 2012	EVALUACIÓN	JUSTIFICACION
<b>0.1</b>	<b>0.1</b>	<b>100%</b>	se realizaron las siguientes actividades : 1.se formuló el proyecto denominado familias unidas por la primera infancia : Se realizó proceso de formación a padres, madres y/o cuidadores orientado a fortalecer los núcleos familiares y el ejercicio de d

**EVALUACIÓN 2013**

Planeado 2013	Logro 2013	EVALUACIÓN	JUSTIFICACION
<b>30%</b>	<b>100%</b>	<b>100,00%</b>	A diciembre 31 de 2013 se avanzó en un 100% de la meta El Plan Municipal de Promoción y Convivencia Familiar (Programa Familias Unidas por la primera infancia, infancia y adolescencia) consta de cuatro líneas de intervención y todas las acciones expuesta



**PEREIRA PARA VIVIR MEJOR**  
**EVALUACIÓN PLAN DE DESARROLLO**  
**VIGENCIA 2013**

ALCALDÍA DE PEREIRA

**SISTEMA DE GERENCIA AL PLAN DE DESARROLLO**

<b>LINEA</b>	PEREIRA PARA VIVIR MEJOR	<b>RESPONSABLE</b>
<b>PROGRAMA</b>	PEREIRA CIUDAD PROSPERA PARA NIÑOS, NIÑAS, ADOLESCENTES Y J	Salud
<b>SUBPROGRAMA</b>	PRIMERA INFANCIA INFANCIA Y ADOLESCENCIA	
<b>POLÍTICA PÚBLICA</b>	Primera Infancia	

**META DEL CUATRIENIO:**

Disminuir a 22,7% la Desnutrición global en menores de 10 años en el municipio de Pereira.

**LINEA BASE** 0,2189

**EVALUACIÓN 2012**

Planeado 2012	Logro 2012	EVALUACIÓN	JUSTIFICACION
<b>0.27</b>			Requiere encuesta de hogares

**EVALUACIÓN 2013**

Planeado 2013	Logro 2013	EVALUACIÓN	JUSTIFICACION
<b>26%</b>	<b>21.9%</b>	<b>100,00%</b>	esta meta en repetidas ocasiones se ha ajustado de acuerdo a investigación 2011, la desnutrición global en menores de 10 años la meta es reducirla a 20.9. Línea de base 21.9. por lo que se toma este dato de acuerdo a la investigación.



ALCALDÍA DE PEREIRA

**PEREIRA PARA VIVIR MEJOR  
EVALUACIÓN PLAN DE DESARROLLO  
VIGENCIA 2013**

**SISTEMA DE GERENCIA AL PLAN DE DESARROLLO**

<b>LINEA</b>	PEREIRA PARA VIVIR MEJOR	<b>RESPONSABLE</b>
<b>PROGRAMA</b>	PEREIRA CIUDAD PROSPERA PARA NIÑOS, NIÑAS, ADOLESCENTES Y J	Cultura
<b>SUBPROGRAMA</b>	JUVENTUD	
<b>POLÍTICA PÚBLICA</b>	Juventud	

**META DEL CUATRIENIO:**

Apoyar 30 iniciativas en arte y cultura presentadas por los jóvenes en el instituto municipal de cultura.

**LINEA BASE** 6

**EVALUACIÓN 2012**

Planeado 2012	Logro 2012	EVALUACIÓN	JUSTIFICACION
10	6	60%	INICIATIVAS PRESENTADAS EN EL PROGRAMA DE ESTIMULOS: LA iniciativas presentadas en el programa de estimulos: la musica como camino hacia la construccion del tejido social,jazz stret,educacion + arte,arte para vinculararte,pereira de la belle epoque a la glo

**EVALUACIÓN 2013**

Planeado 2013	Logro 2013	EVALUACIÓN	JUSTIFICACION
15	16	100,00%	En el 2012: 1) la música como camino hacia la construcción del tejido social, 2)jazz stret,3)educacion + arte,4) arte para vinculararte,5) Pereira de la bella época a la globalización,6) anónimos En ek 2013: 1)CORPORACIÓN REGIONAL BATUTA RISARALD



ALCALDÍA DE PEREIRA

PEREIRA PARA VIVIR MEJOR  
EVALUACIÓN PLAN DE DESARROLLO  
VIGENCIA 2013

SISTEMA DE GERENCIA AL PLAN DE DESARROLLO

LINEA	PEREIRA PARA VIVIR MEJOR	RESPONSABLE
PROGRAMA	MI CIUDAD SOMOS TODOS	Desarrollo Social
SUBPROGRAMA		
POLÍTICA PÚBLICA		

META DEL CUATRIENIO:

Garantizar al 100% de las Personas pertenecientes a grupos marginados y excluidos los derechos garantizados y restablecidos en el municipio de Pereira

LINEA BASE

EVALUACIÓN 2012

Planeado 2012	Logro 2012	EVALUACIÓN	JUSTIFICACION
1			

EVALUACIÓN 2013

Planeado 2013	Logro 2013	EVALUACIÓN	JUSTIFICACION
100%	100%	100,00%	El 100% de personas que solicitan el servicio se atienden y/o direccionan según situación particular, básicamente con personas que acreditan estar sisbenizadas que es la forma como se identifica la población en condición de vulnerabilidad social en el





**PEREIRA PARA VIVIR MEJOR  
EVALUACIÓN PLAN DE DESARROLLO  
VIGENCIA 2013**

ALCALDÍA DE PEREIRA

**SISTEMA DE GERENCIA AL PLAN DE DESARROLLO**

<b>LINEA</b>	PEREIRA PARA VIVIR MEJOR	<b>RESPONSABLE</b>
<b>PROGRAMA</b>	PEREIRA CIUDAD PROSPERA PARA NIÑOS, NIÑAS, ADOLESCENTES Y J	SALUD
<b>SUBPROGRAMA</b>	JUVENTUD	
<b>POLÍTICA PÚBLICA</b>		

**META DEL CUATRIENIO:**

Desarrollar 3 Estrategias comunitarias e institucionales para el tratamiento del abuso de drogas para jovenes del municipio de Pereira.

**LINEA BASE**

**EVALUACIÓN 2012**

Planeado 2012	Logro 2012	EVALUACIÓN	JUSTIFICACION
2			

**EVALUACIÓN 2013**

Planeado 2013	Logro 2013	EVALUACIÓN	JUSTIFICACION
2	3	100,00%	Desde la secretaria de salud se desarrolla la estrategia zonas de escucha comunitarias en 6 sectores del municipio: comuna consota (2), villasantana (2), Villavicencio y Av del rio; la cual consiste en el abordaje comunitario de las problemáticas asociadas al consumo de sustancias psicoactivas. Ya través de la secretaría de desarrollo social se tienen implementada igualmente zonas de escucha en la comuna del cafe en parque industrial / Malaga colegio), en la comuna san juaquin barrio leningrado, colegio andrus arango comuna olimpica en el colegio luis carlos y gama gonzales se realiza contratación con la fundación hogares claret para el tratamiento bajo la modalidad residencial dirigido a población habitante de calle y en riesgo de calle.



ALCALDÍA DE PEREIRA

PEREIRA PARA VIVIR MEJOR  
EVALUACIÓN PLAN DE DESARROLLO  
VIGENCIA 2013

SISTEMA DE GERENCIA AL PLAN DE DESARROLLO

LINEA	PEREIRA PARA VIVIR MEJOR	RESPONSABLE
PROGRAMA	MI CIUDAD SOMOS TODOS	Desarrollo Social
SUBPROGRAMA	EQUIDAD DE GENERO Y DIVERSIDAD SEXUAL	
POLÍTICA PÚBLICA		

META DEL CUATRIENIO:

Poner en funcionamiento Un observatorio de género en el municipio de Pereira

LINEA BASE

EVALUACIÓN 2012

Planeado 2012	Logro 2012	EVALUACIÓN	JUSTIFICACION
0	0		La meta no fue programada para el año 2012 , no obstante se hizo recolección de datos estadísticos a través del documento de diagnóstico preliminar.

EVALUACIÓN 2013

Planeado 2013	Logro 2013	EVALUACIÓN	JUSTIFICACION
1	1	100,00%	1. .El observatorio de género se concibe como centro de recopilación de información sobre el tema en la administración municipal. Esta concepción se fundamenta en concordancia con la visión que tiene la alta consejería presidencial para la equidad de género



ALCALDÍA DE PEREIRA

**PEREIRA PARA VIVIR MEJOR**  
**EVALUACIÓN PLAN DE DESARROLLO**  
**VIGENCIA 2013**

**SISTEMA DE GERENCIA AL PLAN DE DESARROLLO**

<b>LINEA</b>	PEREIRA PARA VIVIR MEJOR	<b>RESPONSABLE</b>
<b>PROGRAMA</b>	PEREIRA CIUDAD PROSPERA PARA NIÑOS, NIÑAS, ADOLESCENTES Y J	Educación
<b>SUBPROGRAMA</b>	PRIMERA INFANCIA INFANCIA Y ADOLESCENCIA	
<b>POLÍTICA PÚBLICA</b>	Primera Infancia	

**META DEL CUATRIENIO:**

Aumentar a 90% de Tasa de Cobertura Bruta de Transición en el municipio de Pereira.

**LINEA BASE**      0,86

**EVALUACIÓN 2012**

Planeado 2012	Logro 2012	EVALUACIÓN	JUSTIFICACION
<b>0.9</b>	<b>1.0557</b>	<b>100%</b>	Total Matricula Registrada SIMAT Octubre 31/2012 Privado y Oficial

**EVALUACIÓN 2013**

Planeado 2013	Logro 2013	EVALUACIÓN	JUSTIFICACION
<b>90%</b>	<b>98,6%</b>	<b>100,00%</b>	Tasa bruta - Corte Consolidado SIMAT Definitivo 2013 - OAPF MEN (6.763/6860)



**PEREIRA PARA VIVIR MEJOR**  
**EVALUACIÓN PLAN DE DESARROLLO**  
**VIGENCIA 2013**

ALCALDÍA DE PEREIRA

**SISTEMA DE GERENCIA AL PLAN DE DESARROLLO**

<b>LINEA</b>	PEREIRA PARA VIVIR MEJOR	<b>RESPONSABLE</b>
<b>PROGRAMA</b>	PEREIRA CIUDAD PROSPERA PARA NIÑOS, NIÑAS, ADOLESCENTES Y J	Educación
<b>SUBPROGRAMA</b>	PRIMERA INFANCIA INFANCIA Y ADOLESCENCIA	
<b>POLÍTICA PÚBLICA</b>	Primera Infancia	

**META DEL CUATRIENIO:**

Alcanzar el 107% en la Tasa de Cobertura Bruta de Educación Básica Primaria en el municipio de Pereira.

**LINEA BASE**      1,07

**EVALUACIÓN 2012**

Planeado 2012	Logro 2012	EVALUACIÓN	JUSTIFICACION
<b>1.07</b>	<b>1.0555</b>	<b>99%</b>	Total Matricula Registrada SIMAT Octubre 31/2012 Privado y Oficial

**EVALUACIÓN 2013**

Planeado 2013	Logro 2013	EVALUACIÓN	JUSTIFICACION
<b>107%</b>	<b>121,8%</b>	<b>100,00%</b>	Tasa bruta - Corte Consolidado SIMAT Definitivo 2013 - OAPF MEN (42.289/34.707)



ALCALDÍA DE PEREIRA

**PEREIRA PARA VIVIR MEJOR**  
**EVALUACIÓN PLAN DE DESARROLLO**  
**VIGENCIA 2013**

**SISTEMA DE GERENCIA AL PLAN DE DESARROLLO**

<b>LINEA</b>	PEREIRA PARA VIVIR MEJOR	<b>RESPONSABLE</b>
<b>PROGRAMA</b>	PEREIRA CIUDAD PROSPERA PARA NIÑOS, NIÑAS, ADOLESCENTES Y J	Educación
<b>SUBPROGRAMA</b>	PRIMERA INFANCIA INFANCIA Y ADOLESCENCIA	
<b>POLÍTICA PÚBLICA</b>	Primera Infancia	

**META DEL CUATRIENIO:**

Alcanzar el 104% de Tasa de Cobertura Bruta de Educación Básica Secundaria en el municipio de Pereira.

**LINEA BASE**      1,04

**EVALUACIÓN 2012**

Planeado 2012	Logro 2012	EVALUACIÓN	JUSTIFICACION
<b>1.04</b>	<b>0.8217</b>	<b>79%</b>	Total Matricula Registrada SIMAT Octubre 31/2012 Privado y Oficial

**EVALUACIÓN 2013**

Planeado 2013	Logro 2013	EVALUACIÓN	JUSTIFICACION
<b>104%</b>	<b>130,2%</b>	<b>100,00%</b>	Tasa bruta - Corte Consolidado SIMAT Definitivo 2013 - OAPF MEN (38.237/29.376)



ALCALDÍA DE PEREIRA

**PEREIRA PARA VIVIR MEJOR  
EVALUACIÓN PLAN DE DESARROLLO  
VIGENCIA 2013**

**SISTEMA DE GERENCIA AL PLAN DE DESARROLLO**

<b>LINEA</b>	PEREIRA PARA VIVIR MEJOR	<b>RESPONSABLE</b>
<b>PROGRAMA</b>	PEREIRA CIUDAD PROSPERA PARA NIÑOS, NIÑAS, ADOLESCENTES Y J	Desarrollo Social
<b>SUBPROGRAMA</b>	PRIMERA INFANCIA INFANCIA Y ADOLESCENCIA	
<b>POLÍTICA PÚBLICA</b>	Primera Infancia	

**META DEL CUATRIENIO:**

Desarrollar 4 estrategias de promoción de los derechos de la familia en el municipio de Pereira

**LINEA BASE**

**EVALUACIÓN 2012**

Planeado 2012	Logro 2012	EVALUACIÓN	JUSTIFICACION
1	1	100%	La estrategia realizada para promocionar los derechos de la familia fue una campaña social de difusión a través de mensajes radiales.

**EVALUACIÓN 2013**

Planeado 2013	Logro 2013	EVALUACIÓN	JUSTIFICACION
2	2	100,00%	Se cumplió con la meta propuesta para la vigencia. La meta es acumulativa, es una estrategia por año por año, la correspondiente al 2012 (consistió en una campaña social de difusión a través de mensajes radiales); en vigencia 2.013 se implemento una es



ALCALDÍA DE PEREIRA

PEREIRA PARA VIVIR MEJOR  
EVALUACIÓN PLAN DE DESARROLLO  
VIGENCIA 2013

SISTEMA DE GERENCIA AL PLAN DE DESARROLLO

LINEA	PEREIRA PARA VIVIR MEJOR	RESPONSABLE
PROGRAMA	PEREIRA CIUDAD PROSPERA PARA NIÑOS, NIÑAS, ADOLESCENTES Y J	Desarrollo Social
SUBPROGRAMA	JUVENTUD	
POLÍTICA PÚBLICA	Juventud	

META DEL CUATRIENIO:

Implementar en un 50% el Proyecto para fomentar la superación de la discriminación hacia los jóvenes en el municipio de Pereira

LINEA BASE

EVALUACIÓN 2012

Planeado 2012	Logro 2012	EVALUACIÓN	JUSTIFICACION
0.1	0.05	50%	No se tiene el proyecto elaborado, no obstante se realizaron acciones a través de la implementación la estrategia pedagógica CORRIENTE VITAL orientada a disminuir el bullying y matoneo dentro 13 instituciones educativas Se implemento con 50 adolesce

EVALUACIÓN 2013

Planeado 2013	Logro 2013	EVALUACIÓN	JUSTIFICACION
25%	25%	100,00%	Se cumplió con el 25% del a meta prevista para la vigencia 2.013, en este año se formuló el proyecto para Fomentar la superación de la discriminación hacia los jóvenes, , el cual consta de 4 acciones de las cuales se ha implementado 1 denominada:• CONV



ALCALDÍA DE PEREIRA

**PEREIRA PARA VIVIR MEJOR  
EVALUACIÓN PLAN DE DESARROLLO  
VIGENCIA 2013**

**SISTEMA DE GERENCIA AL PLAN DE DESARROLLO**

<b>LINEA</b>	PEREIRA PARA VIVIR MEJOR	<b>RESPONSABLE</b>
<b>PROGRAMA</b>	PEREIRA CIUDAD PROSPERA PARA NIÑOS, NIÑAS, ADOLESCENTES Y J	Desarrollo Social
<b>SUBPROGRAMA</b>	PRIMERA INFANCIA INFANCIA Y ADOLESCENCIA	
<b>POLÍTICA PÚBLICA</b>	Primera Infancia	

**META DEL CUATRIENIO:**

Garantizar la participación de los niños, niñas y adolescentes en un 25% de los Consejos de Política Social al año en el municipio de Pereira.

**LINEA BASE**

**EVALUACIÓN 2012**

Planeado 2012	Logro 2012	EVALUACIÓN	JUSTIFICACION
0.25	0.25	100%	Los niños, niñas y adolescentes participaron en un consejo de política Social. Su asistencia fue de suma importancia ya que allí plantearon como participaron en la elaboración del plan de desarrollo.

**EVALUACIÓN 2013**

Planeado 2013	Logro 2013	EVALUACIÓN	JUSTIFICACION
25%	33.33%	100,00%	Se cumplió y superó con la meta propuesta del 25% de participación de los niños, niñas y adolescentes en los consejos de política social. De 4 consejos ordinarios y 2 extra ordinarios programados en la vigencia 2013, los niños, niñas y adolescentes





ALCALDÍA DE PEREIRA

**PEREIRA PARA VIVIR MEJOR**  
**EVALUACIÓN PLAN DE DESARROLLO**  
**VIGENCIA 2013**

**SISTEMA DE GERENCIA AL PLAN DE DESARROLLO**

<b>LINEA</b>	PEREIRA PARA VIVIR MEJOR	<b>RESPONSABLE</b>
<b>PROGRAMA</b>	PEREIRA CIUDAD PROSPERA PARA NIÑOS, NIÑAS, ADOLESCENTES Y J	Educación
<b>SUBPROGRAMA</b>	JUVENTUD	
<b>POLÍTICA PÚBLICA</b>	Juventud	

**META DEL CUATRIENIO:**

Generar 4 espacios de encuentro para la expresión de los estudiantes del municipio de Pereira.

**LINEA BASE**

**EVALUACIÓN 2012**

Planeado 2012	Logro 2012	EVALUACIÓN	JUSTIFICACION
1	1	100%	<ul style="list-style-type: none"> <li>El Festival Internacional Pereira Convivencia Rock se realizó durante los días 20, 21 y 22 de julio de 2012 en el Parque Olaya Herrera, bajo el lema «Tolerancia, Cultura, Respeto», como un componente del Programa Escolar de Convivencia y Seguridad, PECO</li> </ul>

**EVALUACIÓN 2013**

Planeado 2013	Logro 2013	EVALUACIÓN	JUSTIFICACION
2	2	100,00%	Encuentro Gymkana, Pereira 2032. Encuentro de jóvenes estudiantes para conocer los planes estratégicos de la ciudad y logren hacer una proyección al año 2032, dentro de la ruta trazada por la administración municipal en ejecución del Plan de Desarrollo Por una Pereira Mejor.



**PEREIRA PARA VIVIR MEJOR**  
**EVALUACIÓN PLAN DE DESARROLLO**  
**VIGENCIA 2013**

ALCALDÍA DE PEREIRA

**SISTEMA DE GERENCIA AL PLAN DE DESARROLLO**

<b>LINEA</b>	PEREIRA PARA VIVIR MEJOR	<b>RESPONSABLE</b>
<b>PROGRAMA</b>	PEREIRA CIUDAD PROSPERA PARA NIÑOS, NIÑAS, ADOLESCENTES Y J	Educación
<b>SUBPROGRAMA</b>	JUVENTUD	
<b>POLÍTICA PÚBLICA</b>	Juventud	

**META DEL CUATRIENIO:**

Implementar en el 50% de las instituciones educativas planes de formación en emprendimiento para la juventud en el municipio de Pereira.

**LINEA BASE**      0,65

**EVALUACIÓN 2012**

Planeado 2012	Logro 2012	EVALUACIÓN	JUSTIFICACION
<b>0.1</b>	<b>0.65</b>	<b>100%</b>	Información suministrada por el sistema de información de políticas públicas en coordinación con dllo social

**EVALUACIÓN 2013**

Planeado 2013	Logro 2013	EVALUACIÓN	JUSTIFICACION
<b>25%</b>	<b>60%</b>	<b>100,00%</b>	<p>2.611 estudiantes beneficiados.</p> <p>1.211 estudiantes de 40 instituciones educativas participaron de Expocamello.</p> <p>63 estudiantes de 5 instituciones educativas participaron de Expocamello (18 proyectos con enfoque cultural, social, deportivo, tecnológico y empresarial.)</p> <p>600 estudiantes de 9 instituciones educativas participaron del foro Vive el Emprendimiento, que se desarrolló en el marco del programa Región Empresaria en articulación con la Cámara de Comercio.</p> <p>700 estudiantes de 7 instituciones educativas participaron en Jóvenes dementes, desarrollado en el marco del programa Educación emprendedora e innovadora en articulación con la Cámara De Comercio y la Secretaría de Desarrollo Social y político.</p> <p>48 estudiantes de 6 instituciones educativas participan de la Red de Liderazgo, El programa tiene una duración de tres años; inicia con estudiantes de grado 9 de cada institución Educativa, en convenio con Ecopetrol, Universidad de los Andes Eafit y la SEM el Ente articulados Empresarios por la Educación.</p> <p>230 docentes de 49 instituciones educativas participaron de Mipyme Digital. Los docentes asistentes pertenecían a las áreas de tecnología e informática y emprendimiento. En alianza con la Cámara de Comercio de Pereira, Oracle, Google, Mercado Libre, Parquesoft, Acopi, Cofenalco, Cámara de Comercio de Santa Rosa, Doitlab.</p>



ALCALDÍA DE PEREIRA

**PEREIRA PARA VIVIR MEJOR**  
**EVALUACIÓN PLAN DE DESARROLLO**  
**VIGENCIA 2013**

**SISTEMA DE GERENCIA AL PLAN DE DESARROLLO**

120 docentes de 49 I. E. participaron en evento de intercambio de experiencias exitosas, desarrollado en el marco del programa Región Empresaria en articulación con la Cámara De Comercio, a quienes se entregaron 120 cartillas compartiendo experiencias metodología región empresaria.  
 560 Cartillas Vive el Emprendimiento metodología programa Región Empresaria, a 10 instituciones educativas.

<b>LINEA</b>	PEREIRA PARA VIVIR MEJOR	<b>RESPONSABLE</b>
<b>PROGRAMA</b>	PEREIRA CIUDAD PROSPERA PARA NIÑOS, NIÑAS, ADOLESCENTES Y J	Deportes
<b>SUBPROGRAMA</b>	JUVENTUD	
<b>POLÍTICA PÚBLICA</b>	Juventud	

**META DEL CUATRIENIO:**

Difundir 100% de actividades deportivas para jóvenes en el municipio de Pereira.

**LINEA BASE**      1

**EVALUACIÓN 2012**

Planeado 2012	Logro 2012	EVALUACIÓN	JUSTIFICACION
1	1	100%	

**EVALUACIÓN 2013**

Planeado 2013	Logro 2013	EVALUACIÓN	JUSTIFICACION
100%	100%	100,00%	Todas las actividades realizadas por la secretaría de Recreación y Deporte han sido difundidas por los medios oficiales, de cada actividad realizada con jóvenes se elabora un boletín de prensa que es enviado a los medios locales, el facebook de la secreta



**PEREIRA PARA VIVIR MEJOR**  
**EVALUACIÓN PLAN DE DESARROLLO**  
**VIGENCIA 2013**

ALCALDÍA DE PEREIRA

**SISTEMA DE GERENCIA AL PLAN DE DESARROLLO**

<b>LINEA</b>	PEREIRA PARA VIVIR MEJOR	<b>RESPONSABLE</b>
<b>PROGRAMA</b>	PEREIRA CIUDAD PROSPERA PARA NIÑOS, NIÑAS, ADOLESCENTES Y J	Deportes
<b>SUBPROGRAMA</b>	JUVENTUD	
<b>POLÍTICA PÚBLICA</b>	Juventud	

**META DEL CUATRIENIO:**

Apoyar 25 talentos deportivos jóvenes en el municipio de Pereira

**LINEA BASE** 8

**EVALUACIÓN 2012**

Planeado 2012	Logro 2012	EVALUACIÓN	JUSTIFICACION
<b>10</b>	<b>8</b>	<b>80%</b>	Información suministrada por el sistema de información de políticas públicas en coordinación con dlo social

**EVALUACIÓN 2013**

Planeado 2013	Logro 2013	EVALUACIÓN	JUSTIFICACION
<b>15</b>	<b>52</b>	<b>100,00%</b>	<p>Que mediante Resolución No. 5061 del 20 de diciembre de 2012 se reconoció y ordenó el pago de un estímulo económico equivalente a un salario mínimo mensual legal vigente (1 SMMLV) a los deportistas que obtuvieron medallas de oro en los XIX Juegos Deportivos Nacionales y Paranales 2012 en representación del Municipio de Pereira, por el término de 10 (diez) meses durante el año 2013</p> <p>10 ATRAVES DE LA RESOLUCIÓN POR SER CAMPEON MEDALLA DE ORO A JUEGOS NACIONALES-- PEREIRANOS, APOYO EN EFECTIVO</p> <p>42 DEPORTISTAS CON MEGATARJETA - 95 PASAJES PARA CADA UNO</p>



ALCALDÍA DE PEREIRA

PEREIRA PARA VIVIR MEJOR  
EVALUACIÓN PLAN DE DESARROLLO  
VIGENCIA 2013

SISTEMA DE GERENCIA AL PLAN DE DESARROLLO

LÍNEA	PEREIRA PARA VIVIR MEJOR	RESPONSABLE
PROGRAMA	PEREIRA CIUDAD PROSPERA PARA NIÑOS, NIÑAS, ADOLESCENTES Y J	Deportes
SUBPROGRAMA	JUVENTUD	
POLÍTICA PÚBLICA	Juventud	

META DEL CUATRIENIO:

Formular 30 iniciativas en actividad física y deporte por los jóvenes y apoyadas por la Administración Municipal en el municipio de Pereira.

LÍNEA BASE

EVALUACIÓN 2012

Planeado 2012	Logro 2012	EVALUACIÓN	JUSTIFICACION
10	0	0%	

EVALUACIÓN 2013

Planeado 2013	Logro 2013	EVALUACIÓN	JUSTIFICACION
20	20	100,00%	A través del proyecto jóvenes por pereira, se atiende específicamente a la población juvenil, desde ellos han surgido las iniciativas que han sido atendidas por parte de la secretaría. Registros proyecto jóvenes por pereira



**PEREIRA PARA VIVIR MEJOR  
EVALUACIÓN PLAN DE DESARROLLO  
VIGENCIA 2013**

ALCALDÍA DE PEREIRA

**SISTEMA DE GERENCIA AL PLAN DE DESARROLLO**

<b>LINEA</b>	PEREIRA PARA VIVIR MEJOR	<b>RESPONSABLE</b>
<b>PROGRAMA</b>	PEREIRA CIUDAD PROSPERA PARA NIÑOS, NIÑAS, ADOLESCENTES Y J	Educación
<b>SUBPROGRAMA</b>	JUVENTUD	
<b>POLÍTICA PÚBLICA</b>	Juventud	

**META DEL CUATRIENIO:**

Desarrollar en el 50% de las instituciones educativas planes de formación en educación física con jóvenes del municipio de Pereira.

**LINEA BASE**

**EVALUACIÓN 2012**

Planeado 2012	Logro 2012	EVALUACIÓN	JUSTIFICACION
0.25	1	100%	100% de los establecimientos educativos desarrollaron programas de formación en educación física.

**EVALUACIÓN 2013**

Planeado 2013	Logro 2013	EVALUACIÓN	JUSTIFICACION
25%	100%	100,00%	El 100% de las instituciones educativas forman en educación física, pues es área obligatoria. (Ley General de Educación o Ley 115, artículo 23: Áreas obligatorias y fundamentales educación básica: Educación física, recreación y deportes.)



**PEREIRA PARA VIVIR MEJOR**  
**EVALUACIÓN PLAN DE DESARROLLO**  
**VIGENCIA 2013**

ALCALDÍA DE PEREIRA

**SISTEMA DE GERENCIA AL PLAN DE DESARROLLO**

<b>LINEA</b>	PEREIRA PARA VIVIR MEJOR	<b>RESPONSABLE</b>
<b>PROGRAMA</b>	PEREIRA CIUDAD PROSPERA PARA NIÑOS, NIÑAS, ADOLESCENTES Y J	Desarrollo Social
<b>SUBPROGRAMA</b>	JUVENTUD	
<b>POLÍTICA PÚBLICA</b>	Juventud	

**META DEL CUATRIENIO:**

Apoyar 20 iniciativas juveniles para fomentar el reconocimiento, la integración y el respeto entre generaciones en el municipio de Pereira.

**LINEA BASE**

**EVALUACIÓN 2012**

Planeado 2012	Logro 2012	EVALUACIÓN	JUSTIFICACION
5	5	100%	Se cumplió con la meta prevista para la vigencia se apoyaron las 5 iniciativas juveniles propuestas para fomentar el reconocimiento, la integración y el respeto entre generaciones: 1, Acompañamiento al grupo Juventuras para Celebración del día de la fam

**EVALUACIÓN 2013**

Planeado 2013	Logro 2013	EVALUACIÓN	JUSTIFICACION
10	10	100,00%	Se cumplió con la meta. Durante la vigencia 2012 se apoyaron 5 iniciativas juveniles y en el 2013 se apoyaron también 5 iniciativas juveniles para fomentar el reconocimiento, la integración y el respeto entre generaciones a saber: • Cine Foro En la Ca



ALCALDÍA DE PEREIRA

**PEREIRA PARA VIVIR MEJOR**  
**EVALUACIÓN PLAN DE DESARROLLO**  
**VIGENCIA 2013**

**SISTEMA DE GERENCIA AL PLAN DE DESARROLLO**

<b>LINEA</b>	PEREIRA PARA VIVIR MEJOR	<b>RESPONSABLE</b>
<b>PROGRAMA</b>	PEREIRA CIUDAD PROSPERA PARA NIÑOS, NIÑAS, ADOLESCENTES Y J	Desarrollo Social
<b>SUBPROGRAMA</b>	JUVENTUD	
<b>POLÍTICA PÚBLICA</b>	Juventud	

**META DEL CUATRIENIO:**

Implementar en un 50% el plan municipal de prevención explotación sexual en juventud en el municipio de Pereira.

**LINEA BASE**

**EVALUACIÓN 2012**

Planeado 2012	Logro 2012	EVALUACIÓN	JUSTIFICACION
0.1	0	0%	

**EVALUACIÓN 2013**

Planeado 2013	Logro 2013	EVALUACIÓN	JUSTIFICACION
25%	40%	100,00%	Se cumplió y superó con el porcentaje de avance propuesto para la vigencia 2013. El plan se formuló en esta vigencia , cuenta con 5 acciones de las cuales se han implementado 2, lo que representa un porcentaje de avance del 40%.Las acciones consideradas





**PEREIRA PARA VIVIR MEJOR**  
**EVALUACIÓN PLAN DE DESARROLLO**  
**VIGENCIA 2013**

ALCALDÍA DE PEREIRA

**SISTEMA DE GERENCIA AL PLAN DE DESARROLLO**

<b>LINEA</b>	PEREIRA PARA VIVIR MEJOR	<b>RESPONSABLE</b>
<b>PROGRAMA</b>	PEREIRA CIUDAD PROSPERA PARA NIÑOS, NIÑAS, ADOLESCENTES Y J	Desarrollo Social
<b>SUBPROGRAMA</b>	JUVENTUD	
<b>POLÍTICA PÚBLICA</b>	Juventud	

**META DEL CUATRIENIO:**

Atender el 100% de las víctimas de violencia sexual e intrafamiliar en jóvenes del municipio de Pereira

**LINEA BASE** 1

**EVALUACIÓN 2012**

Planeado 2012	Logro 2012	EVALUACIÓN	JUSTIFICACION
1	1	100%	Se atendieron 2131 solicitudes de intervención en casos de violencia así: 1.394 procesos de Violencia intrafamiliar, 639 denuncias de violencia contra la mujer. 63 casos de denuncias por maltrato a niños, niñas y adolescentes y 35 casos de restab

**EVALUACIÓN 2013**

Planeado 2013	Logro 2013	EVALUACIÓN	JUSTIFICACION
100%	100%	100,00%	Se cumplió con el 100% de la meta propuesta para la vigencia ya que a través de las comisarias de familia se atendieron el 100% de víctimas de violencia intrafamiliar que solicitaron el servicio. En total se atendieron 1.637 procesos de Violencia intra



**PEREIRA PARA VIVIR MEJOR**  
**EVALUACIÓN PLAN DE DESARROLLO**  
**VIGENCIA 2013**

ALCALDÍA DE PEREIRA

**SISTEMA DE GERENCIA AL PLAN DE DESARROLLO**

<b>LINEA</b>	PEREIRA PARA VIVIR MEJOR	<b>RESPONSABLE</b>
<b>PROGRAMA</b>	PEREIRA CIUDAD PROSPERA PARA NIÑOS, NIÑAS, ADOLESCENTES Y J	Salud
<b>SUBPROGRAMA</b>	JUVENTUD	
<b>POLÍTICA PÚBLICA</b>	Juventud	

**META DEL CUATRIENIO:**

Reducir por debajo de 116,7 la Tasa de mortalidad por mil de 18 a 26 años de edad por causa externa en jóvenes del municipio de Pereira.

**LINEA BASE**      116,7

**EVALUACIÓN 2012**

Planeado 2012	Logro 2012	EVALUACIÓN	JUSTIFICACION
<116,7	105,9	100%	base de datos medicina legal agosto 31

**EVALUACIÓN 2013**

Planeado 2013	Logro 2013	EVALUACIÓN	JUSTIFICACION
<116,7	90,5	100,00%	fuelle: medicina legal



ALCALDÍA DE PEREIRA

**PEREIRA PARA VIVIR MEJOR**  
**EVALUACIÓN PLAN DE DESARROLLO**  
**VIGENCIA 2013**

**SISTEMA DE GERENCIA AL PLAN DE DESARROLLO**

<b>LINEA</b>	PEREIRA PARA VIVIR MEJOR	<b>RESPONSABLE</b>
<b>PROGRAMA</b>	PEREIRA CIUDAD PROSPERA PARA NIÑOS, NIÑAS, ADOLESCENTES Y J	Transito
<b>SUBPROGRAMA</b>	JUVENTUD	
<b>POLÍTICA PÚBLICA</b>	Juventud	

**META DEL CUATRIENIO:**

Realizar 4 Campañas de promoción y prevención accidentes para jovenes en el municipio de Pereira

**LINEA BASE**

**EVALUACIÓN 2012**

Planeado 2012	Logro 2012	EVALUACIÓN	JUSTIFICACION
<b>1</b>	<b>2</b>	<b>100%</b>	Niños y Niñas por la Cultura vial y Educacion en transito .( Registros de asistencia que reposan en la Subdireccion de Movilidad )

**EVALUACIÓN 2013**

Planeado 2013	Logro 2013	EVALUACIÓN	JUSTIFICACION
<b>2</b>	<b>2</b>	<b>100,00%</b>	CAM PAÑAS CONTRA LA ACCIDENTALIDAD POR EM BRÍAGUEZ: Establecimientos visitados con la campaña entregue las llaves: 34 Personas sensibilizadas en los establecimientos visitados: 1.131 Servicios atendidos entregue las llaves: 404 POBLACION BENEFICIADA: Embrí



ALCALDÍA DE PEREIRA

**PEREIRA PARA VIVIR MEJOR  
EVALUACIÓN PLAN DE DESARROLLO  
VIGENCIA 2013**

**SISTEMA DE GERENCIA AL PLAN DE DESARROLLO**

<b>LINEA</b>	PEREIRA PARA VIVIR MEJOR	<b>RESPONSABLE</b>
<b>PROGRAMA</b>	PEREIRA CIUDAD PROSPERA PARA NIÑOS, NIÑAS, ADOLESCENTES Y J	Transito
<b>SUBPROGRAMA</b>	JUVENTUD	
<b>POLÍTICA PÚBLICA</b>	Juventud	

**META DEL CUATRIENIO:**

Realizar 2 Campañas de prevención accidentalidad vial para jovenes en el municipio de Pereira.

**LINEA BASE**

**EVALUACIÓN 2012**

Planeado 2012	Logro 2012	EVALUACIÓN	JUSTIFICACION
1	1	100%	Patrullas escolares ( Registros de asistencia que reposan en la Subdireccion de Movilidad )

**EVALUACIÓN 2013**

Planeado 2013	Logro 2013	EVALUACIÓN	JUSTIFICACION
2	2	100,00%	CAM PAÑAS CONTRA LA ACCIDENTALIDAD POR EM BRIAGUEZ:Establecimientos visitados con la campaña entregue las llaves: 34Personas sensibilizadas en los establecimientos visitados: 1.131Servicios atendidos entregue las llaves: 404POBLACION BENEFICIADA:Embria



ALCALDÍA DE PEREIRA

**PEREIRA PARA VIVIR MEJOR**  
**EVALUACIÓN PLAN DE DESARROLLO**  
**VIGENCIA 2013**

**SISTEMA DE GERENCIA AL PLAN DE DESARROLLO**

<b>LINEA</b>	PEREIRA PARA VIVIR MEJOR	<b>RESPONSABLE</b>
<b>PROGRAMA</b>	PEREIRA CIUDAD PROSPERA PARA NIÑOS, NIÑAS, ADOLESCENTES Y J	Salud
<b>SUBPROGRAMA</b>	JUVENTUD	
<b>POLÍTICA PÚBLICA</b>	Juventud	

**META DEL CUATRIENIO:**

Realizar 2 Programas de prevención del suicidio y promoción salud mental en jóvenes del municipio de Pereira.

**LINEA BASE**

**EVALUACIÓN 2012**

Planeado 2012	Logro 2012	EVALUACIÓN	JUSTIFICACION
1	1	100%	La Estrategia Zonas de Escucha es una estrategia comunitaria que busca generar en la comunidad competencias para la identificación y resolución de situaciones que afecten su salud mental, como trastornos mentales (depresión, TAB, Esquizofrenia, etc), Suici

**EVALUACIÓN 2013**

Planeado 2013	Logro 2013	EVALUACIÓN	JUSTIFICACION
2	2	100,00%	A través de la Estrategia Zonas de Escucha se desarrollaron procesos de sensibilización y capacitación en prevención del suicidio y promoción de la salud mental en las comunidades donde se desarrolló la estrategia. Y con la asistencia técnica a los actores



ALCALDÍA DE PEREIRA

**PEREIRA PARA VIVIR MEJOR  
EVALUACIÓN PLAN DE DESARROLLO  
VIGENCIA 2013**

**SISTEMA DE GERENCIA AL PLAN DE DESARROLLO**

<b>LINEA</b>	PEREIRA PARA VIVIR MEJOR	<b>RESPONSABLE</b>
<b>PROGRAMA</b>	PEREIRA CIUDAD PROSPERA PARA NIÑOS, NIÑAS, ADOLESCENTES Y J	Gobierno
<b>SUBPROGRAMA</b>	JUVENTUD	
<b>POLÍTICA PÚBLICA</b>	Juventud	

**META DEL CUATRIENIO:**

Alcanzar el 45% de ejecución del Plan municipal prevención del delito y reclutamiento de organizaciones criminales en jóvenes en el municipio de Pereira

**LINEA BASE**

**EVALUACIÓN 2012**

Planeado 2012	Logro 2012	EVALUACIÓN	JUSTIFICACION
0.05	0.03	60%	Ejecución del Plan Integral de Convivencia y Seguridad Ciudadana. Además, se articula con los organismos de seguridad por medio de estrategias en materia de seguridad y convivencia ciudadana. Para el efecto se articulan estrategias con la Policía Nacional

**EVALUACIÓN 2013**

Planeado 2013	Logro 2013	EVALUACIÓN	JUSTIFICACION
15%	15%	100,00%	El cumplimiento de esta meta se ha realizado a través de la ejecución del Plan Integral de Convivencia y Seguridad Ciudadana. Además, se articula con los organismos de seguridad por medio de estrategias en materia de seguridad y convivencia ciudadana. Para el efecto se articulan estrategias con la Policía Nacional y se aumenta la inversión a instituciones y organismos de justicia y seguridad. En el Municipio de Pereira no existen bandas Criminales (BACRIM).



ALCALDÍA DE PEREIRA

**PEREIRA PARA VIVIR MEJOR**  
**EVALUACIÓN PLAN DE DESARROLLO**  
**VIGENCIA 2013**

**SISTEMA DE GERENCIA AL PLAN DE DESARROLLO**

<b>LINEA</b>	PEREIRA PARA VIVIR MEJOR	<b>RESPONSABLE</b>
<b>PROGRAMA</b>	PEREIRA CIUDAD PROSPERA PARA NIÑOS, NIÑAS, ADOLESCENTES Y J	Salud
<b>SUBPROGRAMA</b>	JUVENTUD	
<b>POLÍTICA PÚBLICA</b>	Juventud	

**META DEL CUATRIENIO:**

Desarrollar 2 programas de promoción derechos sexuales en jóvenes del municipio de Pereira.

**LINEA BASE**

**EVALUACIÓN 2012**

Planeado 2012	Logro 2012	EVALUACIÓN	JUSTIFICACION
1	1	100%	Se incluye en el programa de educación para la sexualidad y construcción de ciudadanía, se imparte asistencia técnica.

**EVALUACIÓN 2013**

Planeado 2013	Logro 2013	EVALUACIÓN	JUSTIFICACION
2	2	100,00%	Se incluye en el programa de educación para la sexualidad y construcción de ciudadanía que realiza el programa de salud sexual y reproductiva de la secretaria de salud. Aunque esta meta es responsabilidad directa de la secretaria de educación se imparte asistencia técnica a instituciones educativas priorizadas. se implementó una estrategia IEC en prevención de embarazo en la adolescencia en el colegio carlos castro saavedra del corregimiento de Puerto Caldas



**PEREIRA PARA VIVIR MEJOR**  
**EVALUACIÓN PLAN DE DESARROLLO**  
**VIGENCIA 2013**

ALCALDÍA DE PEREIRA

**SISTEMA DE GERENCIA AL PLAN DE DESARROLLO**

<b>LINEA</b>	PEREIRA PARA VIVIR MEJOR	<b>RESPONSABLE</b>
<b>PROGRAMA</b>	PEREIRA CIUDAD PROSPERA PARA NIÑOS, NIÑAS, ADOLESCENTES Y J	Salud
<b>SUBPROGRAMA</b>	JUVENTUD	
<b>POLÍTICA PÚBLICA</b>	Juventud	

**META DEL CUATRIENIO:**

Cumplir con lo estipulado en la norma técnica para detección temprana de alteraciones del desarrollo - juventud en el 40% de las EPS e IPS

**LINEA BASE**

**EVALUACIÓN 2012**

Planeado 2012	Logro 2012	EVALUACIÓN	JUSTIFICACION
<b>0.05</b>	<b>0.05</b>	<b>100%</b>	el 66.66% de las 3 EPS subsidiadas, el 45.45 % de las 11 contributivas, y el 50% de total de las 14 EPS cumplen con las consultas de crecimiento y desarrollo de primera vez por médico

**EVALUACIÓN 2013**

Planeado 2013	Logro 2013	EVALUACIÓN	JUSTIFICACION
<b>20%</b>	<b>37,50%</b>	<b>100,00%</b>	Mediante visitas de asistencia técnica se verifica la implementación de los programas de promoción y prevención por parte de las Instituciones de salud. Las IPS cumplen con los controles de atención del joven. La cobertura es baja por falta de procesos





**PEREIRA PARA VIVIR MEJOR**  
**EVALUACIÓN PLAN DE DESARROLLO**  
**VIGENCIA 2013**

ALCALDÍA DE PEREIRA

**SISTEMA DE GERENCIA AL PLAN DE DESARROLLO**

<b>LINEA</b>	PEREIRA PARA VIVIR MEJOR	<b>RESPONSABLE</b>
<b>PROGRAMA</b>	PEREIRA CIUDAD PROSPERA PARA NIÑOS, NIÑAS, ADOLESCENTES Y J	Educación
<b>SUBPROGRAMA</b>	JUVENTUD	
<b>POLÍTICA PÚBLICA</b>	Discapacidad	

**META DEL CUATRIENIO:**

Aumentar a 60% las instituciones educativas fortalecidas con metodologías flexibles que beneficien la juventud del municipio de Pereira.

**LINEA BASE** 0,73

**EVALUACIÓN 2012**

Planeado 2012	Logro 2012	EVALUACIÓN	JUSTIFICACION
<b>0.3</b>	<b>0.73</b>	<b>100%</b>	Centros Educativos Escuela Nueva: 62 Aceleración Aprendizaje: 15 SAT: 1 Resocialización Jóvenes: 1 Programa 3011 para Jóvenes y Adultos: 41 Metodología GEEMPA: 12. Total E.E con modelos y didácticas flexibles: 131

**EVALUACIÓN 2013**

Planeado 2013	Logro 2013	EVALUACIÓN	JUSTIFICACION
<b>40%</b>	<b>84,4%</b>	<b>100,00%</b>	Establecimientos educativos con metodologías flexibles: SIMAT: Escuela Nueva: 25 I.E (64 sedes), 1908 estudiantes. Aceleración del aprendizaje: 13, 258 estudiantes. Caminar en secundaria: 13 I:E, 297 estudiantantes. Sistema de Aprendizaje Tutorial, SAT: 1 I



ALCALDÍA DE PEREIRA

**PEREIRA PARA VIVIR MEJOR**  
**EVALUACIÓN PLAN DE DESARROLLO**  
**VIGENCIA 2013**

**SISTEMA DE GERENCIA AL PLAN DE DESARROLLO**

<b>LINEA</b>	PEREIRA PARA VIVIR MEJOR	<b>RESPONSABLE</b>
<b>PROGRAMA</b>	PEREIRA CIUDAD PROSPERA PARA NIÑOS, NIÑAS, ADOLESCENTES Y J	Salud
<b>SUBPROGRAMA</b>	PRIMERA INFANCIA INFANCIA Y ADOLESCENCIA	
<b>POLÍTICA PÚBLICA</b>		

**META DEL CUATRIENIO:**

Aumentar a 45000 niños y adolescentes con Acceso a servicios de orientación en educación sexual y reproductiva en el municipio de Pereira.

**LINEA BASE**      39074

**EVALUACIÓN 2012**

Planeado 2012	Logro 2012	EVALUACIÓN	JUSTIFICACION
<b>42500</b>	<b>27993</b>		Se realizaron 1.300 acciones psicoeducativas en población escolar de básica a primaria en 36 instituciones educativas públicas. Se ha fortalecido la competencia y habilidad del docente en los proyectos pedagógicos. Igualmente se trabajo escuelas de pa

**EVALUACIÓN 2013**

Planeado 2013	Logro 2013	EVALUACIÓN	JUSTIFICACION
<b>43000</b>	<b>100273</b>	<b>100,00%</b>	El programa impacta a toda la población escolar (Fuente: Dra. Ruby Alba Ladino: Coordinadora del programa Secretaría de Educación) , pues es enseñanza obligatoria. Total: 100.273 estudiantes, instituciones educativas oficiales y privadas, todas las etnias, todas las zonas, todos los ciclos vitales, todas los enfoques diferenciales. (Poblaciones: Fuente SIMAT, anexos 5a y 6a, 02.jul.2013) La Ley 115 o Ley General de Educación, artículo 14, dispuso como "Enseñanza obligatoria. E) La educación sexual, impartida en cada caso de acuerdo con las necesidades psíquicas, físicas y afectivas de los educandos según su edad."



ALCALDÍA DE PEREIRA

**PEREIRA PARA VIVIR MEJOR**  
**EVALUACIÓN PLAN DE DESARROLLO**  
**VIGENCIA 2013**

**SISTEMA DE GERENCIA AL PLAN DE DESARROLLO**

<b>LINEA</b>	PEREIRA PARA VIVIR MEJOR	<b>RESPONSABLE</b>
<b>PROGRAMA</b>	PEREIRA CIUDAD PROSPERA PARA NIÑOS, NIÑAS, ADOLESCENTES Y J	Salud
<b>SUBPROGRAMA</b>	PRIMERA INFANCIA INFANCIA Y ADOLESCENCIA	
<b>POLÍTICA PÚBLICA</b>	Primera Infancia	

**META DEL CUATRIENIO:**

Disminuir a 35% la Desnutrición global entre 0 y 5 años en el municipio de Pereira

**LINEA BASE**      0,265

**EVALUACIÓN 2012**

Planeado 2012	Logro 2012	EVALUACIÓN	JUSTIFICACION
<b>0.369</b>			Requiere encuesta de hogares

**EVALUACIÓN 2013**

Planeado 2013	Logro 2013	EVALUACIÓN	JUSTIFICACION
<b>36%</b>	<b>24.7%</b>	<b>100,00%</b>	Dato línea de base investigación 2011: 24.7 y meta 2015: 20.7



**PEREIRA PARA VIVIR MEJOR**  
**EVALUACIÓN PLAN DE DESARROLLO**  
**VIGENCIA 2013**

ALCALDÍA DE PEREIRA

**SISTEMA DE GERENCIA AL PLAN DE DESARROLLO**

<b>LINEA</b>	PEREIRA PARA VIVIR MEJOR	<b>RESPONSABLE</b>
<b>PROGRAMA</b>	PEREIRA CIUDAD PROSPERA PARA NIÑOS, NIÑAS, ADOLESCENTES Y J	Desarrollo Social
<b>SUBPROGRAMA</b>	PRIMERA INFANCIA INFANCIA Y ADOLESCENCIA	
<b>POLÍTICA PÚBLICA</b>	Primera Infancia	

**META DEL CUATRIENIO:**

Atender a 50 a niños y niñas en Red de hogares de paso en el municipio de Pereira.

**LINEA BASE**

**EVALUACIÓN 2012**

Planeado 2012	Logro 2012	EVALUACIÓN	JUSTIFICACION
<b>50</b>	<b>0</b>	<b>0%</b>	Los niños, niñas y adolescentes que han requerido de protección por encontrarse en situación de vulneración de derechos, se han atendido a través de convenios de apoyo con hogares de protección. No es la modalidad de hogares de paso

**EVALUACIÓN 2013**

Planeado 2013	Logro 2013	EVALUACIÓN	JUSTIFICACION
<b>50</b>	<b>105</b>	<b>100,00%</b>	En la vigencia 2012 y 2013, la protección a los niños, niñas y adolescentes, se ha brindado a través de centro de emergencia y hogares de protección. En la vigencia 2013 se brindó protección a niños, niñas y adolescente en situación de vulnerabilidad en



**PEREIRA PARA VIVIR MEJOR**  
**EVALUACIÓN PLAN DE DESARROLLO**  
**VIGENCIA 2013**

ALCALDÍA DE PEREIRA

**SISTEMA DE GERENCIA AL PLAN DE DESARROLLO**

<b>LINEA</b>	PEREIRA PARA VIVIR MEJOR	<b>RESPONSABLE</b>
<b>PROGRAMA</b>	PEREIRA CIUDAD PROSPERA PARA NIÑOS, NIÑAS, ADOLESCENTES Y J	Desarrollo Social
<b>SUBPROGRAMA</b>	JUVENTUD	
<b>POLÍTICA PÚBLICA</b>	Juventud	

**META DEL CUATRIENIO:**

Atender integralmente 100% de las víctimas de Violencia intrafamiliar y violencia sexual a jóvenes del municipio de Pereira.

**LINEA BASE** 1

**EVALUACIÓN 2012**

Planeado 2012	Logro 2012	EVALUACIÓN	JUSTIFICACION
1	1	100%	A las 2131 víctimas registradas en la vigencia 2012 se les brindó atención integral por parte del equipo interdisciplinario de las comisarías de familia, el cual esta conformado por comisarios, abogados, psicólogos, trabajadores sociales, técnicos y

**EVALUACIÓN 2013**

Planeado 2013	Logro 2013	EVALUACIÓN	JUSTIFICACION
100%	100%	100,00%	Se cumplió con el 100% de la meta propuesta para la vigencia ya que a través de las comisarías de familia se atendieron el 100% de víctimas de violencia sexual que solicitaron el servicio. La atención es tanto a nivel legal como psico social



**PEREIRA PARA VIVIR MEJOR**  
**EVALUACIÓN PLAN DE DESARROLLO**  
**VIGENCIA 2013**

ALCALDÍA DE PEREIRA

**SISTEMA DE GERENCIA AL PLAN DE DESARROLLO**

<b>LINEA</b>	PEREIRA PARA VIVIR MEJOR	<b>RESPONSABLE</b>
<b>PROGRAMA</b>	PEREIRA CIUDAD PROSPERA PARA NIÑOS, NIÑAS, ADOLESCENTES Y J	Desarrollo Social
<b>SUBPROGRAMA</b>	PRIMERA INFANCIA INFANCIA Y ADOLESCENCIA	
<b>POLÍTICA PÚBLICA</b>	Primera Infancia	

**META DEL CUATRIENIO:**

Disminuir los casos de denuncia por maltrato en niños, niñas y adolescentes entre 0 y 17 años a menos de 131 en el municipio de Pereira

**LINEA BASE**      131

**EVALUACIÓN 2012**

Planeado 2012	Logro 2012	EVALUACIÓN	JUSTIFICACION
<b>&lt;131</b>	<b>87</b>	<b>100%</b>	Reporte de medicina legal

**EVALUACIÓN 2013**

Planeado 2013	Logro 2013	EVALUACIÓN	JUSTIFICACION
<b>131</b>	<b>124</b>	<b>100,00%</b>	En informe definitivo con fecha agosto 29 de 2014 se reportaron en Pereira 124 casos denunciados de maltrato infantil (53 hombres y 71 mujeres) . Fuente Instituto Nacional de medicina legal y ciencias forenses - INMLCF/ Grupo Centro de Referencia sobre Violencia - GCRNV. Base: sistema de información Nacional de estadística indirecta-SNET.



ALCALDÍA DE PEREIRA

**PEREIRA PARA VIVIR MEJOR  
EVALUACIÓN PLAN DE DESARROLLO  
VIGENCIA 2013**

**SISTEMA DE GERENCIA AL PLAN DE DESARROLLO**

<b>LINEA</b>	PEREIRA PARA VIVIR MEJOR	<b>RESPONSABLE</b>
<b>PROGRAMA</b>	PEREIRA CIUDAD PROSPERA PARA NIÑOS, NIÑAS, ADOLESCENTES Y J	Gobierno
<b>SUBPROGRAMA</b>	PRIMERA INFANCIA INFANCIA Y ADOLESCENCIA	
<b>POLÍTICA PÚBLICA</b>	Primera Infancia	

**META DEL CUATRIENIO:**

Disminuir el Numero de niños y niñas y adolescentes entre 7 y 17 reclutados por organizaciones armadas ilegales, en el municipio de Pereira.

**LINEA BASE**

**EVALUACIÓN 2012**

Planeado 2012	Logro 2012	EVALUACIÓN	JUSTIFICACION
línea base	0	100%	En Pereira no se ha registrado el reclutamiento de menores por organizaciones armadas ilegales.

**EVALUACIÓN 2013**

Planeado 2013	Logro 2013	EVALUACIÓN	JUSTIFICACION
0	0	100,00%	En el Municipio de Pereira no existe grupos armados ilegales.



ALCALDÍA DE PEREIRA

**PEREIRA PARA VIVIR MEJOR  
EVALUACIÓN PLAN DE DESARROLLO  
VIGENCIA 2013**

**SISTEMA DE GERENCIA AL PLAN DE DESARROLLO**

<b>LINEA</b>	PEREIRA PARA VIVIR MEJOR	<b>RESPONSABLE</b>
<b>PROGRAMA</b>	PEREIRA CIUDAD PROSPERA PARA NIÑOS, NIÑAS, ADOLESCENTES Y J	Gobierno
<b>SUBPROGRAMA</b>	PRIMERA INFANCIA INFANCIA Y ADOLESCENCIA	
<b>POLÍTICA PÚBLICA</b>	Primera Infancia	

**META DEL CUATRIENIO:**

Mantener en cero el número de niños , niñas y adolescentes entre 0 y 17 años victimas de Minas Anti Persona o Municiones Sin Explotar.

**LINEA BASE**

**EVALUACIÓN 2012**

Planeado 2012	Logro 2012	EVALUACIÓN	JUSTIFICACION
0	0	100%	

**EVALUACIÓN 2013**

Planeado 2013	Logro 2013	EVALUACIÓN	JUSTIFICACION
0	0	100,00%	En el Municipio de Pereira no existe grupos armados ilegales.





ALCALDÍA DE PEREIRA

**PEREIRA PARA VIVIR MEJOR**  
**EVALUACIÓN PLAN DE DESARROLLO**  
**VIGENCIA 2013**

**SISTEMA DE GERENCIA AL PLAN DE DESARROLLO**

<b>LINEA</b>	PEREIRA PARA VIVIR MEJOR	<b>RESPONSABLE</b>
<b>PROGRAMA</b>	PEREIRA CIUDAD PROSPERA PARA NIÑOS, NIÑAS, ADOLESCENTES Y J	Salud
<b>SUBPROGRAMA</b>	PRIMERA INFANCIA INFANCIA Y ADOLESCENCIA	
<b>POLÍTICA PÚBLICA</b>	Primera Infancia	

**META DEL CUATRIENIO:**

Aumentar a 2.2 meses la Media de Lactancia Materna en el municipio de Pereira

**LINEA BASE**      1,8

**EVALUACIÓN 2012**

Planeado 2012	Logro 2012	EVALUACIÓN	JUSTIFICACION
<b>1.9</b>			Requiere encuesta de hogares.

**EVALUACIÓN 2013**

Planeado 2013	Logro 2013	EVALUACIÓN	JUSTIFICACION
<b>2</b>	<b>2,2</b>	<b>100,00%</b>	La media de lactancia materna es una variable de la investigación de nutrición que se realiza cada cuatro años. En el 2015 se obtendrán estos resultados actualizados.



**PEREIRA PARA VIVIR MEJOR**  
**EVALUACIÓN PLAN DE DESARROLLO**  
**VIGENCIA 2013**

ALCALDÍA DE PEREIRA

**SISTEMA DE GERENCIA AL PLAN DE DESARROLLO**

<b>LINEA</b>	PEREIRA PARA VIVIR MEJOR	<b>RESPONSABLE</b>
<b>PROGRAMA</b>	PEREIRA CIUDAD PROSPERA PARA NIÑOS, NIÑAS, ADOLESCENTES Y J	Desarrollo Social
<b>SUBPROGRAMA</b>	JUVENTUD	
<b>POLÍTICA PÚBLICA</b>	Juventud	

**META DEL CUATRIENIO:**

Apoyar la Conformación y fortalecimiento de 8 redes de control social para juventud en el municipio de Pereira

**LINEA BASE**

**EVALUACIÓN 2012**

Planeado 2012	Logro 2012	EVALUACIÓN	JUSTIFICACION
1	1	100%	La red de control social que se apoyó y fortaleció fue el comité temático de juventud al cual pertenecen instituciones gubernamentales y ONGS que trabajan con los jóvenes y propicia la inclusión de los jóvenes y el ejercicio de los derechos. Se cumplió

**EVALUACIÓN 2013**

Planeado 2013	Logro 2013	EVALUACIÓN	JUSTIFICACION
3	4	100,00%	Se cumplió con la meta prevista para la vigencia, ya que se apoyaron en la conformación y/o fortalecimiento 3 redes de control social a saber: <ul style="list-style-type: none"> <li>• Personeros estudiantiles: En su proceso electoral</li> <li>• Contralores estudiantiles: En su proceso de elección y</li> </ul>



ALCALDÍA DE PEREIRA

**PEREIRA PARA VIVIR MEJOR**  
**EVALUACIÓN PLAN DE DESARROLLO**  
**VIGENCIA 2013**

**SISTEMA DE GERENCIA AL PLAN DE DESARROLLO**

<b>LINEA</b>	PEREIRA PARA VIVIR MEJOR	<b>RESPONSABLE</b>
<b>PROGRAMA</b>	PEREIRA CIUDAD PROSPERA PARA NIÑOS, NIÑAS, ADOLESCENTES Y J	Desarrollo Social
<b>SUBPROGRAMA</b>	PRIMERA INFANCIA INFANCIA Y ADOLESCENCIA	
<b>POLÍTICA PÚBLICA</b>	Primera Infancia	

**META DEL CUATRIENIO:**

Realizar 4 Rendiciones públicas de cuentas en primera infancia, infancia, adolescencia y juventud en el municipio de Pereira

**LINEA BASE**      1

**EVALUACIÓN 2012**

Planeado 2012	Logro 2012	EVALUACIÓN	JUSTIFICACION
1	1	100%	se promovió la organización, convocatoria y ejecución de la Rendición pública de cuentas en primera infancia, infancia, adolescencia y juventud en el municipio de Pereira realizada el 13 de diciembre de 2012 en el aula máxima de la institución educativa

**EVALUACIÓN 2013**

Planeado 2013	Logro 2013	EVALUACIÓN	JUSTIFICACION
2	2	100,00%	Se cumplió con la meta programada a la vigencia 2013; la rendición pública de cuentas en primera infancia, infancia y adolescencia correspondiente a la vigencia 2013 fue realizada el 25 de noviembre en el colegio INEM, donde participaron 69 niños, niñas



ALCALDÍA DE PEREIRA

**PEREIRA PARA VIVIR MEJOR**  
**EVALUACIÓN PLAN DE DESARROLLO**  
**VIGENCIA 2013**

**SISTEMA DE GERENCIA AL PLAN DE DESARROLLO**

<b>LINEA</b>	PEREIRA PARA VIVIR MEJOR	<b>RESPONSABLE</b>
<b>PROGRAMA</b>	PEREIRA CIUDAD PROSPERA PARA NIÑOS, NIÑAS, ADOLESCENTES Y J	Salud
<b>SUBPROGRAMA</b>	PRIMERA INFANCIA INFANCIA Y ADOLESCENCIA	
<b>POLÍTICA PÚBLICA</b>		

**META DEL CUATRIENIO:**

Disminuir a 800 por 1000 la Tasa de morbilidad por ERA (Enfermedad Respiratoria Aguda) en menores de 5 años, en el municipio de Pereira

**LINEA BASE**      847

**EVALUACIÓN 2012**

Planeado 2012	Logro 2012	EVALUACIÓN	JUSTIFICACION
<b>847</b>	<b>135</b>	<b>100%</b>	

**EVALUACIÓN 2013**

Planeado 2013	Logro 2013	EVALUACIÓN	JUSTIFICACION
<b>847</b>	<b>534,5</b>	<b>100,00%</b>	Fuente: RIPS- SISAP



**PEREIRA PARA VIVIR MEJOR**  
**EVALUACIÓN PLAN DE DESARROLLO**  
**VIGENCIA 2013**

ALCALDÍA DE PEREIRA

**SISTEMA DE GERENCIA AL PLAN DE DESARROLLO**

LINEA	PEREIRA PARA VIVIR MEJOR	RESPONSABLE
PROGRAMA	PEREIRA CIUDAD PROSPERA PARA NIÑOS, NIÑAS, ADOLESCENTES Y J	Educación
SUBPROGRAMA	PRIMERA INFANCIA INFANCIA Y ADOLESCENCIA	
POLÍTICA PÚBLICA	Salud Sexual y Reproductiva	

**META DEL CUATRIENIO:**

Aumentar a 90 mil los beneficiarios de Primera Infancia, Infancia y Adolescencia de orientación sexual y reproductiva en el municipio de Pereira.

LINEA BASE 40338

**EVALUACIÓN 2012**

Planeado 2012	Logro 2012	EVALUACIÓN	JUSTIFICACION
<b>56892</b>	<b>27993</b>	<b>0%</b>	Proceso articulado entre la Secretaría de Salud y la Secretaría de Educación. El programa de educación para la Sexualidad y Construcción de Ciudadanía, como proceso que transversaliza el currículo por medio de unidades didácticas que permean las difer

**EVALUACIÓN 2013**

Planeado 2013	Logro 2013	EVALUACIÓN	JUSTIFICACION
<b>73446</b>	<b>100273</b>	<b>100,00%</b>	<p>38 instituciones y 5 centros educativos con continuidad en el proceso de implementación del programa Educación para la Sexualidad y construcción de ciudadanía.  (Fuente: Circular 150 del 26.agt.2013, Secretaría de Educación. Carpeta Conpes 147)</p> <p>53 docentes líderes de la implementación del programa educativo para la sexualidad y construcción de ciudadanía (Fuente: acta No. 6, 05.abr.2013. Secretaría de Educación. Carpeta Conpes 147).  Si bien estas son las instituciones focalizadas, el programa impacta a toda la población escolar, pues es enseñanza obligatoria. (Fuente: Dra. Ruby Alba Ladino: Coordinadora del programa Secretaría de Educación)</p> <p>Total: 100.273 estudiantes, instituciones educativas oficiales y privadas, todas las etnias, todas las zonas, todos los ciclos vitales, todas las enfoques diferenciales.</p> <p>Subtotal beneficiados de 0 a 26 años de edad, todas las etnias, todas las zonas, todos los enfoques diferenciales: 96.312 estudiantes.  Nota: Cada hoja de este libro desagrega por etnias este total de población. La suma de las parciales puede superar este total, pues existen estudiantes que presentan más de una característica diferencial. Es decir, además de discapacitados son víctimas.)  Fuente: SIMAT:anexos 5A y 6A, 02.jul.2013.  (Poblaciones: Fuente SIMAT, anexos 5a y 6a, 02.jul.2013)</p>



ALCALDÍA DE PEREIRA

**PEREIRA PARA VIVIR MEJOR**  
**EVALUACIÓN PLAN DE DESARROLLO**  
**VIGENCIA 2013**

**SISTEMA DE GERENCIA AL PLAN DE DESARROLLO**

La Ley 115 o Ley General de Educación, artículo 14, dispuso como " Enseñanza obligatoria. e) La educación sexual, impartida en cada caso de acuerdo con las necesidades psíquicas, físicas y afectivas de los educandos según su edad."

<b>LÍNEA</b>	PEREIRA PARA VIVIR MEJOR	<b>RESPONSABLE</b>
<b>PROGRAMA</b>	PEREIRA CIUDAD PROSPERA PARA NIÑOS, NIÑAS, ADOLESCENTES Y J	Desarrollo Social
<b>SUBPROGRAMA</b>	PRIMERA INFANCIA INFANCIA Y ADOLESCENCIA	
<b>POLÍTICA PÚBLICA</b>	Primera Infancia	

**META DEL CUATRIENIO:**

Garantizar en un 100% la expedición de la tarjeta de identidad a los niños, niñas y adolescentes del municipio de Pereira.

**LÍNEA BASE**

**EVALUACIÓN 2012**

Planeado 2012	Logro 2012	EVALUACIÓN	JUSTIFICACION
1			Se realizaron visitas institucionales para conocer las rutas de atención en la expedición de Tarjetas de identidad y para comprometerlos en la participación activa en el restablecimiento del derecho a la identidad a quienes lo tengan vulnerado. Se ha de

**EVALUACIÓN 2013**

Planeado 2013	Logro 2013	EVALUACIÓN	JUSTIFICACION
100%	100%	100,00%	Con respecto a los niños y niñas con tarjeta de identidad en el rango entre 7 y 17 años de edad, se deben reportar los niños y niñas que a la vigencia 2.013 tenían entre 7 y 17 años de edad; es decir se deben considerar todos aquellos que sacaron T.I e



ALCALDÍA DE PEREIRA

**PEREIRA PARA VIVIR MEJOR**  
**EVALUACIÓN PLAN DE DESARROLLO**  
**VIGENCIA 2013**

**SISTEMA DE GERENCIA AL PLAN DE DESARROLLO**

<b>LINEA</b>	PEREIRA PARA VIVIR MEJOR	<b>RESPONSABLE</b>
<b>PROGRAMA</b>	PEREIRA CIUDAD PROSPERA PARA NIÑOS, NIÑAS, ADOLESCENTES Y J	Cultura
<b>SUBPROGRAMA</b>	PRIMERA INFANCIA INFANCIA Y ADOLESCENCIA	
<b>POLÍTICA PÚBLICA</b>	Primera Infancia	

**META DEL CUATRIENIO:**

Aumentar a 8000 la asistencia a bibliotecas en población adolescente en el municipio de Pereira.

**LINEA BASE**      4194

**EVALUACIÓN 2012**

Planeado 2012	Logro 2012	EVALUACIÓN	JUSTIFICACION
<b>6000</b>	<b>21853</b>	<b>100%</b>	Estadísticas que reposan en la biblioteca municipal.

**EVALUACIÓN 2013**

Planeado 2013	Logro 2013	EVALUACIÓN	JUSTIFICACION
<b>6400</b>	<b>17794</b>	<b>100,00%</b>	Los soportes reposan en la dirección de la Biblioteca Pública. En el 2012 21,853 y en el 2013 17,794.



ALCALDÍA DE PEREIRA

**PEREIRA PARA VIVIR MEJOR**  
**EVALUACIÓN PLAN DE DESARROLLO**  
**VIGENCIA 2013**

**SISTEMA DE GERENCIA AL PLAN DE DESARROLLO**

<b>LINEA</b>	PEREIRA PARA VIVIR MEJOR	<b>RESPONSABLE</b>
<b>PROGRAMA</b>	PEREIRA CIUDAD PROSPERA PARA NIÑOS, NIÑAS, ADOLESCENTES Y J	Desarrollo Social
<b>SUBPROGRAMA</b>	PRIMERA INFANCIA INFANCIA Y ADOLESCENCIA	
<b>POLÍTICA PÚBLICA</b>	Primera Infancia	

**META DEL CUATRIENIO:**

Disminuir el número de casos de maltrato infantil en niños y niñas de 7 a 12 años a menos de 44, en el municipio de Pereira.

**LINEA BASE**      44

**EVALUACIÓN 2012**

Planeado 2012	Logro 2012	EVALUACIÓN	JUSTIFICACION
<b>&lt;44</b>			El reporte de medicina legal aún no se tiene por ciclo vital (esta en proceso de actualizar información)

**EVALUACIÓN 2013**

Planeado 2013	Logro 2013	EVALUACIÓN	JUSTIFICACION
<b>&lt;44</b>	<b>34</b>	<b>100,00%</b>	En informe posterior y definitivo con fecha agosto 29 de 2014 se reportaron en Pereira 34 casos de maltrato infantil en NNA entre 7 y 12 años (19 hombres y 15 mujeres) . Fuente Instituto Nacional de medicina legal y ciencias forenses - INMLCF/ Grupo Centro de Referencia sobre Violencia - GCRNV. Base: sistema de información Nacional de estadística indirecta-SINET.





ALCALDÍA DE PEREIRA

**PEREIRA PARA VIVIR MEJOR**  
**EVALUACIÓN PLAN DE DESARROLLO**  
**VIGENCIA 2013**

**SISTEMA DE GERENCIA AL PLAN DE DESARROLLO**

<b>LINEA</b>	PEREIRA PARA VIVIR MEJOR	<b>RESPONSABLE</b>
<b>PROGRAMA</b>	PEREIRA CIUDAD PROSPERA PARA NIÑOS, NIÑAS, ADOLESCENTES Y J	Desarrollo Social
<b>SUBPROGRAMA</b>	PRIMERA INFANCIA INFANCIA Y ADOLESCENCIA	
<b>POLÍTICA PÚBLICA</b>	Primera Infancia	

**META DEL CUATRIENIO:**

Disminuir el número de casos de maltrato de adolescentes de 13 a 17 años a menos de 81 en el municipio de Pereira.

**LINEA BASE**

**EVALUACIÓN 2012**

Planeado 2012	Logro 2012	EVALUACIÓN	JUSTIFICACION
<81			El reporte de medicina legal aún no se tiene por ciclo vital (esta en proceso de actualizar información)

**EVALUACIÓN 2013**

Planeado 2013	Logro 2013	EVALUACIÓN	JUSTIFICACION
<81	56	100,00%	En informe definitivo con fecha agosto 29 de 2014 se reportaron en Pereira 56 casos de maltrato infantil en NNA entre 13 y 17 años (17 hombres y 39 mujeres) . Fuente Instituto Nacional de medicina legal y ciencias forenses - INM LCF/ Grupo Centro de Referencia sobre Violencia - GCRNV. Base: sistema de información Nacional de estadística indirecta-SINET.



ALCALDÍA DE PEREIRA

**PEREIRA PARA VIVIR MEJOR**  
**EVALUACIÓN PLAN DE DESARROLLO**  
**VIGENCIA 2013**

**SISTEMA DE GERENCIA AL PLAN DE DESARROLLO**

<b>LINEA</b>	PEREIRA PARA VIVIR MEJOR	<b>RESPONSABLE</b>
<b>PROGRAMA</b>	PEREIRA CIUDAD PROSPERA PARA NIÑOS, NIÑAS, ADOLESCENTES Y J	Desarrollo Social
<b>SUBPROGRAMA</b>	PRIMERA INFANCIA INFANCIA Y ADOLESCENCIA	
<b>POLÍTICA PÚBLICA</b>	Primera Infancia	

**META DEL CUATRIENIO:**

Reducir por debajo de 8839 el número de menores de edad que desarrollan oficios domésticos más de 15 horas a la semana en el municipio de Pereira.

**LINEA BASE**      8839

**EVALUACIÓN 2012**

Planeado 2012	Logro 2012	EVALUACIÓN	JUSTIFICACION
<8839	77778	0%	la línea base la da el DANE con el reporte de trabajo infantil encuesta integrada de hogares., según datos del año 2011 en la misma encuesta se identifican en oficios del hogar 77.778

**EVALUACIÓN 2013**

Planeado 2013	Logro 2013	EVALUACIÓN	JUSTIFICACION
<8839	5000	100,00%	Se cumplió con la meta para la vigencia 2013: La línea base suministrada por la encuesta integrada de hogares del año 2009 porque al momento de formular el plan de desarrollo únicamente estaban los datos de la encuesta integrada de hogares del año 2009,



**PEREIRA PARA VIVIR MEJOR**  
**EVALUACIÓN PLAN DE DESARROLLO**  
**VIGENCIA 2013**

ALCALDÍA DE PEREIRA

**SISTEMA DE GERENCIA AL PLAN DE DESARROLLO**

<b>LINEA</b>	PEREIRA PARA VIVIR MEJOR	<b>RESPONSABLE</b>
<b>PROGRAMA</b>	PEREIRA CIUDAD PROSPERA PARA NIÑOS, NIÑAS, ADOLESCENTES Y J	Desarrollo Social
<b>SUBPROGRAMA</b>	PRIMERA INFANCIA INFANCIA Y ADOLESCENCIA	
<b>POLÍTICA PÚBLICA</b>	Primera Infancia	

**META DEL CUATRIENIO:**

Reducir por debajo de 66 el número de menores de edad en Explotación sexual infantil en el municipio de Pereira.

**LINEA BASE** 66

**EVALUACIÓN 2012**

Planeado 2012	Logro 2012	EVALUACIÓN	JUSTIFICACION
<b>&lt;66</b>			El reporte de medicina legal . medicina legal no ha aportado la información por ciclo vital pendiente

**EVALUACIÓN 2013**

Planeado 2013	Logro 2013	EVALUACIÓN	JUSTIFICACION
<b>&lt;66</b>	<b>41</b>	<b>100,00%</b>	Se cumplió con la meta prevista para la vigencia 2013. La fuente de explotación sexual infan l es del ICBF.A diciembre 31 de 2013 el número de menores de edad en explotación sexual infantil suministrado por el ICBF es de 41 niños, niñas y adolescent



ALCALDÍA DE PEREIRA

**PEREIRA PARA VIVIR MEJOR**  
**EVALUACIÓN PLAN DE DESARROLLO**  
**VIGENCIA 2013**

**SISTEMA DE GERENCIA AL PLAN DE DESARROLLO**

<b>LINEA</b>	PEREIRA PARA VIVIR MEJOR	<b>RESPONSABLE</b>
<b>PROGRAMA</b>	PEREIRA CIUDAD PROSPERA PARA NIÑOS, NIÑAS, ADOLESCENTES Y J	Desarrollo Social
<b>SUBPROGRAMA</b>	PRIMERA INFANCIA INFANCIA Y ADOLESCENCIA	
<b>POLÍTICA PÚBLICA</b>	Primera Infancia	

**META DEL CUATRIENIO:**

Disminuir en tres puntos por debajo de la línea base el número de niños, niñas y adolescentes en situación de calle en el municipio de Pereira

**LINEA BASE**      12

**EVALUACIÓN 2012**

Planeado 2012	Logro 2012	EVALUACIÓN	JUSTIFICACION
<b>12</b>	<b>12</b>		Se identificaron 12 niños, niñas y adolescentes en riesgo de calle : 4 en situación de calle, 8 en riesgo de calle. Datos suministrados por la ONG Mundos hermanos quienes identifica y atienden esta población.

**EVALUACIÓN 2013**

Planeado 2013	Logro 2013	EVALUACIÓN	JUSTIFICACION
<b>11</b>	<b>4</b>	<b>100,00%</b>	En la vigencia 2013 por parte del subprograma primera infancia, infancia y adolescencia se identificaron 4 niños, niñas y adolescentes en situación de calle. Cumpliéndose y superándose la meta propuesta para la vigencia; ya que se rebajaron 7 puntos por



ALCALDÍA DE PEREIRA

**PEREIRA PARA VIVIR MEJOR  
EVALUACIÓN PLAN DE DESARROLLO  
VIGENCIA 2013**

**SISTEMA DE GERENCIA AL PLAN DE DESARROLLO**

<b>LINEA</b>	PEREIRA PARA VIVIR MEJOR	<b>RESPONSABLE</b>
<b>PROGRAMA</b>	MI CIUDAD SOMOS TODOS	Desarrollo Social
<b>SUBPROGRAMA</b>	POBLACIÓN VICTIMA DEL CONFLICTO Y POBLACIÓN REINTEGRADA	
<b>POLÍTICA PÚBLICA</b>	Víctimas	

**META DEL CUATRIENIO:**

Atender 400 Hogares incluidos en el Registro único de víctimas con proyecto productivo o enganche laboral o capacitación en el municipio de Pereira.

**LINEA BASE** 100

**EVALUACIÓN 2012**

Planeado 2012	Logro 2012	EVALUACIÓN	JUSTIFICACION
100	100	100%	Se capacitaron 100 personas cabeza de hogar en emprendimiento y a 80 de ellas se les dio capital semilla para proyectos productivos. Evidencia en medio magnetico: listado de beneficiarios y registro de asistencia

**EVALUACIÓN 2013**

Planeado 2013	Logro 2013	EVALUACIÓN	JUSTIFICACION
200	200	100,00%	En la vigencia 2013 se capacitaron 100 personas en emprendimiento, remisión que se hizo al SENA, cumpliéndose así con lo planeado para la vigencia.



ALCALDÍA DE PEREIRA

PEREIRA PARA VIVIR MEJOR  
EVALUACIÓN PLAN DE DESARROLLO  
VIGENCIA 2013

SISTEMA DE GERENCIA AL PLAN DE DESARROLLO

LINEA	PEREIRA PARA VIVIR MEJOR	RESPONSABLE
PROGRAMA	PEREIRA CIUDAD PROSPERA PARA NIÑOS, NIÑAS, ADOLESCENTES Y J	Salud
SUBPROGRAMA	PRIMERA INFANCIA INFANCIA Y ADOLESCENCIA	
POLÍTICA PÚBLICA		

META DEL CUATRIENIO:

Disminuir a 368 por 1000 la Tasa de morbilidad por EDA ( Enfermedad Diarreica Aguda ) en menores de 5 años en el municipio de Pereira.

LINEA BASE 408

EVALUACIÓN 2012

Planeado 2012	Logro 2012	EVALUACIÓN	JUSTIFICACION
400	128	100%	

EVALUACIÓN 2013

Planeado 2013	Logro 2013	EVALUACIÓN	JUSTIFICACION
380	145,8	100,00%	Fuente RIPS- SISAP



ALCALDÍA DE PEREIRA

PEREIRA PARA VIVIR MEJOR  
EVALUACIÓN PLAN DE DESARROLLO  
VIGENCIA 2013

SISTEMA DE GERENCIA AL PLAN DE DESARROLLO

LINEA	PEREIRA PARA VIVIR MEJOR	RESPONSABLE
PROGRAMA	MI CIUDAD SOMOS TODOS	Desarrollo Social
SUBPROGRAMA	MIGRANTES	
POLÍTICA PÚBLICA	Migrantes	

META DEL CUATRIENIO:

Ejecutar en un 40% la Política pública de Migraciones en el municipio de Pereira

LINEA BASE

EVALUACIÓN 2012

Planeado 2012	Logro 2012	EVALUACIÓN	JUSTIFICACION
0	0		La meta no se programo para el 2012. No obstante las acciones implementadas por la secretaria de desarrollo Social y Político en la vigencia 2012 concuerdan con algunas de las plasmadas en el documento de política pública integral migratoria formulado

EVALUACIÓN 2013

Planeado 2013	Logro 2013	EVALUACIÓN	JUSTIFICACION
10%	18,18%	100,00%	Se cumplió con el 18.18% de avance en la ejecución del documento de política pública integral migratoria así:  Acciones de la política ejecutadas 4 / 22 acciones de la política programadas * 100=18.18%  Situación que se puede evidenciar la matriz de seguimiento plan de acción de política pública



ALCALDÍA DE PEREIRA

**PEREIRA PARA VIVIR MEJOR**  
**EVALUACIÓN PLAN DE DESARROLLO**  
**VIGENCIA 2013**

**SISTEMA DE GERENCIA AL PLAN DE DESARROLLO**

<b>LINEA</b>	PEREIRA PARA VIVIR MEJOR	<b>RESPONSABLE</b>
<b>PROGRAMA</b>	MI CIUDAD SOMOS TODOS	Gobierno
<b>SUBPROGRAMA</b>	POBLACIÓN VÍCTIMA DEL CONFLICTO Y POBLACIÓN REINTEGRADA	
<b>POLÍTICA PÚBLICA</b>		

**META DEL CUATRIENIO:**

Disminuir a 0% las personas de Pereira que han sido víctimas del conflicto armado interno

**LINEA BASE**      0,0005

**EVALUACIÓN 2012**

Planeado 2012	Logro 2012	EVALUACIÓN	JUSTIFICACION
0	0	100%	En Pereira, no hay conflicto armado interno. Sin embargo, por parte del despacho se ha realizado articulación con la Policía Nacional y Organismos de justicia y seguridad con el fin de que se no se presenten este tipo de alteraciones.

**EVALUACIÓN 2013**

Planeado 2013	Logro 2013	EVALUACIÓN	JUSTIFICACION
0%	0,04	100,00%	Informe de inteligencia de los organismos de seguridad, afirman que en Pereira no hay víctimas del conflicto armado interno. No obstante en el punto de orientación y atención a población víctima del conflicto, 207 personas de Pereira declararon haber sido víctimas y se encuentran en proceso de ser declarados como víctimas. (Unidad de atención y reparación integral a las víctimas del orden nacional.





ALCALDÍA DE PEREIRA

**PEREIRA PARA VIVIR MEJOR**  
**EVALUACIÓN PLAN DE DESARROLLO**  
**VIGENCIA 2013**

**SISTEMA DE GERENCIA AL PLAN DE DESARROLLO**

<b>LINEA</b>	PEREIRA PARA VIVIR MEJOR	<b>RESPONSABLE</b>
<b>PROGRAMA</b>	MI CIUDAD SOMOS TODOS	Desarrollo Social
<b>SUBPROGRAMA</b>	POBLACIÓN VÍCTIMA DEL CONFLICTO Y POBLACIÓN REINTEGRADA	
<b>POLÍTICA PÚBLICA</b>	Víctimas	

**META DEL CUATRIENIO:**

Elaborar un Plan de contingencia para la atención a población víctima (en caso de llegada de población con desplazamiento masivo) al Municipio de Pereira

**LINEA BASE**

**EVALUACIÓN 2012**

Planeado 2012	Logro 2012	EVALUACIÓN	JUSTIFICACION
1	1	100%	Se elaboró documento con el plan de contingencia; pero no ha sido necesario implementarlo porque no han ocurrido desplazamientos masivos hacia el municipio de Pereira. Evidencia documento en medio magnético

**EVALUACIÓN 2013**

Planeado 2013	Logro 2013	EVALUACIÓN	JUSTIFICACION
1	1	100,00%	El plan de contingencia se encuentra elaborado desde la vigencia anterior; pero este se actualizó según las últimas directrices del nivel nacional y fue aprobado en el comité de justicia transicional el día 17 de diciembre de 2013. No es una meta acumulada



ALCALDÍA DE PEREIRA

**PEREIRA PARA VIVIR MEJOR**  
**EVALUACIÓN PLAN DE DESARROLLO**  
**VIGENCIA 2013**

**SISTEMA DE GERENCIA AL PLAN DE DESARROLLO**

<b>LINEA</b>	PEREIRA PARA VIVIR MEJOR	<b>RESPONSABLE</b>
<b>PROGRAMA</b>	MI CIUDAD SOMOS TODOS	Desarrollo Social
<b>SUBPROGRAMA</b>	POBLACIÓN VÍCTIMA DEL CONFLICTO Y POBLACIÓN REINTEGRADA	
<b>POLÍTICA PÚBLICA</b>	Víctimas	

**META DEL CUATRIENIO:**

Atender el 100% de las personas víctimas del conflicto armado que llegan a la ciudad de Pereira y requieren hacer su declaración

**LINEA BASE**      1

**EVALUACIÓN 2012**

Planeado 2012	Logro 2012	EVALUACIÓN	JUSTIFICACION
1	1	100%	Se cumplió con el 100% de la meta prevista para la vigencia. En el punto de atención y orientación a la población víctima se les recibió declaración a 1.158 familias, lo que representa un avance del 100%. Evidencia en base de datos de declaraciones del

**EVALUACIÓN 2013**

Planeado 2013	Logro 2013	EVALUACIÓN	JUSTIFICACION
100%	100%	100,00%	No es una meta acumulativa es meta independiente para cada vigencia. A diciembre 31 de 2013 llegaron a la ciudad de Pereira y accedieron a la declaración 2.541 de 2.541 personas víctimas del conflicto armado interna que llegan a la ciudad de Pereira.



ALCALDÍA DE PEREIRA

PEREIRA PARA VIVIR MEJOR  
EVALUACIÓN PLAN DE DESARROLLO  
VIGENCIA 2013

SISTEMA DE GERENCIA AL PLAN DE DESARROLLO

LÍNEA	PEREIRA PARA VIVIR MEJOR	RESPONSABLE
PROGRAMA	MI CIUDAD SOMOS TODOS	Desarrollo Social
SUBPROGRAMA	POBLACIÓN VÍCTIMA DEL CONFLICTO Y POBLACIÓN REINTEGRADA	
POLÍTICA PÚBLICA	Víctimas	

META DEL CUATRIENIO:

Atender con ayuda inmediata el 100% de los Hogares víctimas del conflicto armado interno que demandan el servicio en el municipio de Pereira

LÍNEA BASE 1

EVALUACIÓN 2012

Planeado 2012	Logro 2012	EVALUACIÓN	JUSTIFICACION
1	1	100%	Se atendieron en albergue temporal (alojamiento y alimentación).16 familias conformadas por 51 personas, con la entrega de paquetes alimentarios y Kit de aseo se beneficiaron 100 familias, conformadas por 376 personas Se puede evidenciar en los formatos d

EVALUACIÓN 2013

Planeado 2013	Logro 2013	EVALUACIÓN	JUSTIFICACION
100%	100%	100,00%	A diciembre 31 se brindó ayuda inmediata a 293 (103 con mercado, 180 con alojamiento y alimentación) hogares de 293 hogares víctimas del conflicto armado interno que demandaron el servicio  293/ 293* 100=100%Es decir se ha cumplido con el 100% de la m



ALCALDÍA DE PEREIRA

PEREIRA PARA VIVIR MEJOR  
EVALUACIÓN PLAN DE DESARROLLO  
VIGENCIA 2013

SISTEMA DE GERENCIA AL PLAN DE DESARROLLO

LINEA	PEREIRA PARA VIVIR MEJOR	RESPONSABLE
PROGRAMA	MI CIUDAD SOMOS TODOS	Salud
SUBPROGRAMA	POBLACIÓN VÍCTIMA DEL CONFLICTO Y POBLACIÓN REINTEGRADA	
POLÍTICA PÚBLICA	Víctimas	

META DEL CUATRIENIO:

Afiliar al Sistema general de salud al 100% de la Población víctima de conflicto armado interno en el municipio de Pereira

LINEA BASE

EVALUACIÓN 2012

Planeado 2012	Logro 2012	EVALUACIÓN	JUSTIFICACION
1	0.95	100%	La población se encuentra afiliada al sistema general de salud

EVALUACIÓN 2013

Planeado 2013	Logro 2013	EVALUACIÓN	JUSTIFICACION
100%	100%	100,00%	La población que se encuentra afiliada a la fecha en el Sistema puede encontrarse dentro de esta categoría. Que por su condición muchas veces no se identifican; lo que dificulta clasificarlos en el sistema.



ALCALDÍA DE PEREIRA

**PEREIRA PARA VIVIR MEJOR**  
**EVALUACIÓN PLAN DE DESARROLLO**  
**VIGENCIA 2013**

**SISTEMA DE GERENCIA AL PLAN DE DESARROLLO**

<b>LINEA</b>	PEREIRA PARA VIVIR MEJOR	<b>RESPONSABLE</b>
<b>PROGRAMA</b>	MI CIUDAD SOMOS TODOS	Desarrollo Social
<b>SUBPROGRAMA</b>	MIGRANTES	
<b>POLÍTICA PÚBLICA</b>	Migrantes	

**META DEL CUATRIENIO:**

Informar, sensibilizar y concienciar a 3.500 personas a través de los diferentes procesos de prevención de la migración desordenada y delitos conexos en el municipio de Pereira.

**LINEA BASE**      450

**EVALUACIÓN 2012**

Planeado 2012	Logro 2012	EVALUACIÓN	JUSTIFICACION
<b>1500</b>	<b>1500</b>	<b>100%</b>	Se capacitaron 1500 personas en prevención de la migración desordenada y delitos conexos. Evidencia en registro de asistencia que reposa en el subprograma y en medio magnetico asistencias escaneadas. También se realizó una campaña social de promoción, di

**EVALUACIÓN 2013**

Planeado 2013	Logro 2013	EVALUACIÓN	JUSTIFICACION
<b>2500</b>	<b>2500</b>	<b>100,00%</b>	1. A diciembre 31 de 2013 se informaron, sensibilizaron y concienciaron 2500 personas. El logro no es acumulado. En las dos vigencias se han capacitado 4500 personas.



ALCALDÍA DE PEREIRA

**PEREIRA PARA VIVIR MEJOR  
EVALUACIÓN PLAN DE DESARROLLO  
VIGENCIA 2013**

**SISTEMA DE GERENCIA AL PLAN DE DESARROLLO**

<b>LINEA</b>	PEREIRA PARA VIVIR MEJOR	<b>RESPONSABLE</b>
<b>PROGRAMA</b>	MI CIUDAD SOMOS TODOS	Desarrollo Social
<b>SUBPROGRAMA</b>	POBLACIÓN VICTIMA DEL CONFLICTO Y POBLACIÓN REINTEGRADA	
<b>POLÍTICA PÚBLICA</b>	Víctimas	

**META DEL CUATRIENIO:**

Atender el 100% de las víctimas del conflicto armado interno que requieren reunificación familiar en el municipio de Pereira

**LINEA BASE**

**EVALUACIÓN 2012**

Planeado 2012	Logro 2012	EVALUACIÓN	JUSTIFICACION
1	1	100%	Se contó con la ruta de atención para la reunificación, pero no se solicitó el servicio en el punto de atención

**EVALUACIÓN 2013**

Planeado 2013	Logro 2013	EVALUACIÓN	JUSTIFICACION
100%	100%	100,00%	Durante la vigencia 2013 se contó con la ruta de atención para la atención en procesos de reunificación familiar, únicamente consiste en orientación y direccionamiento; pero no hubo solicitudes de este servicio en el punto de atención. Durante la v



ALCALDÍA DE PEREIRA

PEREIRA PARA VIVIR MEJOR  
EVALUACIÓN PLAN DE DESARROLLO  
VIGENCIA 2013

SISTEMA DE GERENCIA AL PLAN DE DESARROLLO

LINEA	PEREIRA PARA VIVIR MEJOR	RESPONSABLE
PROGRAMA	MI CIUDAD SOMOS TODOS	SALUD
SUBPROGRAMA	INDIGENAS	
POLÍTICA PÚBLICA		

META DEL CUATRIENIO:

Desarrollar 4 acciones de fortalecimiento de la medicina tradicional en la población indígena del municipio de Pereira.

LINEA BASE

EVALUACIÓN 2012

Planeado 2012	Logro 2012	EVALUACIÓN	JUSTIFICACION
1	0	0%	

EVALUACIÓN 2013

Planeado 2013	Logro 2013	EVALUACIÓN	JUSTIFICACION
2	3	100,00%	<p>Se desarrollo las acciones de fortalecimiento de medicina tradicional a través de 10 encuentros entre la población indígena, los médicos tradicionales y los profesionales de la salud con el fin de diseñar una estrategia IEC en la que se conjugara la medicina tradicional indígena y la medicina occidental; en cuanto a las prácticas para el cuidado de la infancia. En este sentido, se construyo un rotafolio en el que participo la comunidad indígena y mediante un ejercicio de reconocimiento de sus prácticas tradicionales, se seleccionaron las más representativas para ellos y se acordó incluirlas como complemento de las prácticas para la atención a enfermedades prevalentes de la infancia (AIEPI)</p> <p>Una vez concluido el proceso se presento nuevamente a la comunidad para su validación final.</p> <p>Actualmente, está en proceso de impresión. para la construcción de esto se realizo por momentos o etapas.</p>



ALCALDÍA DE PEREIRA

PEREIRA PARA VIVIR MEJOR  
EVALUACIÓN PLAN DE DESARROLLO  
VIGENCIA 2013

SISTEMA DE GERENCIA AL PLAN DE DESARROLLO

LÍNEA	PEREIRA PARA VIVIR MEJOR	RESPONSABLE
PROGRAMA	MI CIUDAD SOMOS TODOS	Gestión Inmobiliaria
SUBPROGRAMA	POBLACIÓN VÍCTIMA DEL CONFLICTO Y POBLACIÓN REINTEGRADA	
POLÍTICA PÚBLICA	Víctimas	

META DEL CUATRIENIO:

Atender el 100% de los hogares incluidas en el Registro único de víctimas que requieren Habitación legal del predio en condiciones dignas en el municipio de Pereira

LÍNEA BASE

EVALUACIÓN 2012

Planeado 2012	Logro 2012	EVALUACIÓN	JUSTIFICACION
1	1	100%	En el punto de atención a la población víctima no se atendieron solicitudes de legalización de predios en la vigencia

EVALUACIÓN 2013

Planeado 2013	Logro 2013	EVALUACIÓN	JUSTIFICACION
100%	0%	100,00%	A la fecha no hay reconocimiento de población víctima que este ocupando predios ilegalmente. No existe solicitud.





**PEREIRA PARA VIVIR MEJOR**  
**EVALUACIÓN PLAN DE DESARROLLO**  
**VIGENCIA 2013**

ALCALDÍA DE PEREIRA

**SISTEMA DE GERENCIA AL PLAN DE DESARROLLO**

<b>LINEA</b>	PEREIRA PARA VIVIR MEJOR	<b>RESPONSABLE</b>
<b>PROGRAMA</b>	MI CIUDAD SOMOS TODOS	Desarrollo Social
<b>SUBPROGRAMA</b>	POBLACIÓN VÍCTIMA DEL CONFLICTO Y POBLACIÓN REINTEGRADA	
<b>POLÍTICA PÚBLICA</b>	Víctimas	

**META DEL CUATRIENIO:**

Atender el 100% de las Personas víctimas del conflicto armado interno con atención y orientación en el municipio de Pereira

**LINEA BASE** 1

**EVALUACIÓN 2012**

Planeado 2012	Logro 2012	EVALUACIÓN	JUSTIFICACION
1	1	100%	Se atendieron 50.199 personas en el punto de atención, que lo solicitaron

**EVALUACIÓN 2013**

Planeado 2013	Logro 2013	EVALUACIÓN	JUSTIFICACION
100%	100%	100,00%	A diciembre 31 se atendieron en el punto de atención y orientación 12.797 personas víctimas del conflicto armado interno de 12.797 que lo solicitaron; lo que representa un avance del 100%. así: $12.797 / 12.797 * 100 = 100\%$ cumpliéndose así con la meta plane



**PEREIRA PARA VIVIR MEJOR**  
**EVALUACIÓN PLAN DE DESARROLLO**  
**VIGENCIA 2013**

ALCALDÍA DE PEREIRA

**SISTEMA DE GERENCIA AL PLAN DE DESARROLLO**

<b>LINEA</b>	PEREIRA PARA VIVIR MEJOR	<b>RESPONSABLE</b>
<b>PROGRAMA</b>	MI CIUDAD SOMOS TODOS	Desarrollo Social
<b>SUBPROGRAMA</b>	POBLACIÓN VÍCTIMA DEL CONFLICTO Y POBLACIÓN REINTEGRADA	
<b>POLÍTICA PÚBLICA</b>		

**META DEL CUATRIENIO:**

Lograr que el 60% de las Instituciones que hacen parte del sistema de atención integral hagan presencia en la UAO en el municipio de Pereira

**LINEA BASE**

**EVALUACIÓN 2012**

Planeado 2012	Logro 2012	EVALUACIÓN	JUSTIFICACION
<b>0.6</b>	<b>0.67</b>	<b>100%</b>	En el punto de atención y orientación a la población víctima deben tener presencia 9 entidades, de las cuales 6 hacen presencia (67%): alcaldía de Pereira, personería municipal, SENA, Batuta, INCODER, UNIDOS. Faltan 3 (33%): ICBF; Secretaría de Salud, S

**EVALUACIÓN 2013**

Planeado 2013	Logro 2013	EVALUACIÓN	JUSTIFICACION
<b>60%</b>	<b>100%</b>	<b>100,00%</b>	En el punto de atención y orientación a la población víctima deben tener presencia 9 entidades a saber: alcaldía de Pereira, Ministerio público, SENA, DPS (Batuta), INCODER, UNIDOS, ICBF. UARIV y Salud.  A diciembre 31 hicieron presencia las 9 enti



ALCALDÍA DE PEREIRA

PEREIRA PARA VIVIR MEJOR  
EVALUACIÓN PLAN DE DESARROLLO  
VIGENCIA 2013

SISTEMA DE GERENCIA AL PLAN DE DESARROLLO

LINEA	PEREIRA PARA VIVIR MEJOR	RESPONSABLE
PROGRAMA	MI CIUDAD SOMOS TODOS	Desarrollo Social
SUBPROGRAMA	POBLACIÓN VÍCTIMA DEL CONFLICTO Y POBLACIÓN REINTEGRADA	
POLÍTICA PÚBLICA	Víctimas	

META DEL CUATRIENIO:

Realizar procesos de difusión y sensibilización sobre la Ley de víctimas al 100% de la población víctima del Municipio de Pereira.

LINEA BASE

EVALUACIÓN 2012

Planeado 2012	Logro 2012	EVALUACIÓN	JUSTIFICACION
0.25	0.25	100%	La campaña social de promoción y difusión de la ley de víctimas se realizó a través de medios televisivos y radiales. Evidencia en el contrato de proveedores que prestaron el servicio otorgados por los proveedores que prestaron el servicio

EVALUACIÓN 2013

Planeado 2013	Logro 2013	EVALUACIÓN	JUSTIFICACION
50%	67%	100,00%	Se ha avanzado en un 67% de la meta prevista para la vigencia; porcentaje representado en la capacitación a 7.904 personas en ley de víctimas. Según el registro único de víctimas (RUV) hay 47.138 personas registradas en la ciudad de Pereira (corte a 31



**PEREIRA PARA VIVIR MEJOR**  
**EVALUACIÓN PLAN DE DESARROLLO**  
**VIGENCIA 2013**

ALCALDÍA DE PEREIRA

**SISTEMA DE GERENCIA AL PLAN DE DESARROLLO**

<b>LINEA</b>	PEREIRA PARA VIVIR MEJOR	<b>RESPONSABLE</b>
<b>PROGRAMA</b>	MI CIUDAD SOMOS TODOS	Desarrollo Social
<b>SUBPROGRAMA</b>	POBLACIÓN VICTIMA DEL CONFLICTO Y POBLACIÓN REINTEGRADA	
<b>POLÍTICA PÚBLICA</b>	Víctimas	

**META DEL CUATRIENIO:**

Realizar 4 celebraciones del día nacional de la memoria y solidaridad con las víctimas en el municipio de Pereira

**LINEA BASE**

**EVALUACIÓN 2012**

Planeado 2012	Logro 2012	EVALUACIÓN	JUSTIFICACION
1	1	100%	El día de solidaridad con las víctimas se realizó el 9 de abril. Evidencia en registro fotográfico que reposa en el área de comunicaciones de la Secretaria de Desarrollo Social Y Político.

**EVALUACIÓN 2013**

Planeado 2013	Logro 2013	EVALUACIÓN	JUSTIFICACION
2	2	100,00%	Se cumplió con la meta prevista para la vigencia con la conmemoración del día nacional de la memoria y solidaridad con las víctimas se realizó el pasado 9 de abril con un acto conmemorativo en la plazoleta de la gobernación. El otro acto se realizó en la Meta acumulada para las 2 vigencias



ALCALDÍA DE PEREIRA

**PEREIRA PARA VIVIR MEJOR  
EVALUACIÓN PLAN DE DESARROLLO  
VIGENCIA 2013**

**SISTEMA DE GERENCIA AL PLAN DE DESARROLLO**

<b>LINEA</b>	PEREIRA PARA VIVIR MEJOR	<b>RESPONSABLE</b>
<b>PROGRAMA</b>	PEREIRA CIUDAD PROSPERA PARA NIÑOS, NIÑAS, ADOLESCENTES Y J	Salud
<b>SUBPROGRAMA</b>	PRIMERA INFANCIA INFANCIA Y ADOLESCENCIA	
<b>POLÍTICA PÚBLICA</b>		

**META DEL CUATRIENIO:**

Alcanzar el 92% de Cobertura con cuatro controles prenatales a gestantes del municipio de Pereira

**LINEA BASE** 0,89

**EVALUACIÓN 2012**

Planeado 2012	Logro 2012	EVALUACIÓN	JUSTIFICACION
0.89	0.96	100%	Alcanzó una cobertura del 96% superando la meta programada

**EVALUACIÓN 2013**

Planeado 2013	Logro 2013	EVALUACIÓN	JUSTIFICACION
90%	90,7%	100,00%	Se alcanzó en un 100% de acuerdo con la meta programado para el 2013 del 90%. Disminuyó con referencia al 2012



ALCALDÍA DE PEREIRA

**PEREIRA PARA VIVIR MEJOR**  
**EVALUACIÓN PLAN DE DESARROLLO**  
**VIGENCIA 2013**

**SISTEMA DE GERENCIA AL PLAN DE DESARROLLO**

<b>LINEA</b>	PEREIRA PARA VIVIR MEJOR	<b>RESPONSABLE</b>
<b>PROGRAMA</b>	PEREIRA CIUDAD PROSPERA PARA NIÑOS, NIÑAS, ADOLESCENTES Y J	Salud
<b>SUBPROGRAMA</b>	PRIMERA INFANCIA INFANCIA Y ADOLESCENCIA	
<b>POLÍTICA PÚBLICA</b>	Primera Infancia	

**META DEL CUATRIENIO:**

Reducir a 8 el % de niños y niñas con Bajo peso (2.500 gr) al nacer en el municipio de Pereira

**LINEA BASE** 8,3%

**EVALUACIÓN 2012**

Planeado 2012	Logro 2012	EVALUACIÓN	JUSTIFICACION
<b>8.2%</b>	<b>9.1%</b>	<b>0%</b>	499 nacidos vivos con bajo peso sobre un total 5331. RUAF agosto 31

**EVALUACIÓN 2013**

Planeado 2013	Logro 2013	EVALUACIÓN	JUSTIFICACION
<b>8,1%</b>	<b>8,3%</b>	<b>100,00%</b>	El avance al 2013 es de 8.3* 100 nacidos vivos pre término y término. Realmente el porcentaje de bajo peso al nacer de acuerdo a lineamientos del instituto nacional de salud son los niños que nacen por debajo de los 2.500 gr pero con 37 o más semanas de gestación a término). De acuerdo con ello, el porcentaje de bajo peso año 2013 fue de 3.2% año 2013. Estos datos se obtienen de RUAF registro Único del análisis de estadísticas vitales (nacimientos y defunciones) 2013 que reportan las Instituciones de salud.



**PEREIRA PARA VIVIR MEJOR**  
**EVALUACIÓN PLAN DE DESARROLLO**  
**VIGENCIA 2013**

ALCALDÍA DE PEREIRA

**SISTEMA DE GERENCIA AL PLAN DE DESARROLLO**

<b>LINEA</b>	PEREIRA PARA VIVIR MEJOR	<b>RESPONSABLE</b>
<b>PROGRAMA</b>	MI CIUDAD SOMOS TODOS	Educación
<b>SUBPROGRAMA</b>	POBLACIÓN VÍCTIMA DEL CONFLICTO Y POBLACIÓN REINTEGRADA	
<b>POLÍTICA PÚBLICA</b>	Víctimas	

**META DEL CUATRIENIO:**

Beneficiar al 100% Población víctima del conflicto armado interno entre 5 y 17 años con acompañamiento de permanencia en sector educativo en el municipio de Pereira

**LINEA BASE**      0,84

**EVALUACIÓN 2012**

Planeado 2012	Logro 2012	EVALUACIÓN	JUSTIFICACION
1	1	100%	2.277 estudiantes en situación de desplazamiento, atendidos. 67 estudiantes desvinculados de grupos armados, atendidos. 29 hijos de adultos desmovilizados, atendidos. 10 estudiantes víctimas de minas, atendidos.

**EVALUACIÓN 2013**

Planeado 2013	Logro 2013	EVALUACIÓN	JUSTIFICACION
100%	100%	100,00%	Las instituciones educativas promueven la permanencia de la población escolar víctima del desplazamiento.



ALCALDÍA DE PEREIRA

PEREIRA PARA VIVIR MEJOR  
EVALUACIÓN PLAN DE DESARROLLO  
VIGENCIA 2013

SISTEMA DE GERENCIA AL PLAN DE DESARROLLO

LINEA	PEREIRA PARA VIVIR MEJOR	RESPONSABLE
PROGRAMA	MI CIUDAD SOMOS TODOS	Salud
SUBPROGRAMA	AFRODESCENDIENTES	
POLÍTICA PÚBLICA	Afrodescendientes	

META DEL CUATRIENIO:

Atender el 100% de la población afrodescendiente en el sistema de salud del municipio de Pereira

LINEA BASE

EVALUACIÓN 2012

Planeado 2012	Logro 2012	EVALUACIÓN	JUSTIFICACION
0.2	0.954	100%	la población se encuentra afiliada a en el Sistema de Salud del municipio.

EVALUACIÓN 2013

Planeado 2013	Logro 2013	EVALUACIÓN	JUSTIFICACION
40%	100%	100,00%	la población que se encuentra afiliada a la fecha en el Sistema puede encontrarse dentro de esta categoría. Que por su condición muchas veces no se identifican; lo que dificulta clasificarlos en el sistema.





ALCALDÍA DE PEREIRA

PEREIRA PARA VIVIR MEJOR  
EVALUACIÓN PLAN DE DESARROLLO  
VIGENCIA 2013

SISTEMA DE GERENCIA AL PLAN DE DESARROLLO

LÍNEA	PEREIRA PARA VIVIR MEJOR	RESPONSABLE
PROGRAMA	MI CIUDAD SOMOS TODOS	Desarrollo Social
SUBPROGRAMA	DISCAPACIDAD	
POLÍTICA PÚBLICA	Discapacidad	

META DEL CUATRIENIO:

Fortalecer en un 25% los mecanismos de participación existentes enfocados a las personas con discapacidad, sus familias, cuidadoras y cuidadores en el municipio de Pereira.

LÍNEA BASE

EVALUACIÓN 2012

Planeado 2012	Logro 2012	EVALUACIÓN	JUSTIFICACION
0.1	0.14	100%	Se fortaleció un mecanismo de participación de los 7 definidos : $1/7 * 100 = 14\%$ .

EVALUACIÓN 2013

Planeado 2013	Logro 2013	EVALUACIÓN	JUSTIFICACION
15%	15%	100,00%	1. A diciembre 31 el avance en la meta, es del 15% así: De 7 mecanismos de participación existentes (voto popular, plebiscito, referendo, consulta popular, cabildo abierto, iniciativa popular y revocatoria del mandato), solo se ha podido implementar u



ALCALDÍA DE PEREIRA

PEREIRA PARA VIVIR MEJOR  
EVALUACIÓN PLAN DE DESARROLLO  
VIGENCIA 2013

SISTEMA DE GERENCIA AL PLAN DE DESARROLLO

LÍNEA	PEREIRA PARA VIVIR MEJOR	RESPONSABLE
PROGRAMA	MI CIUDAD SOMOS TODOS	Desarrollo Social
SUBPROGRAMA	DISCAPACIDAD	
POLÍTICA PÚBLICA	Discapacidad	

META DEL CUATRIENIO:

Implementar 5 Programas de promoción de derechos para las personas con discapacidad, sus familias, cuidadoras y cuidadores, en el municipio Pereira - discapacidad

LÍNEA BASE

EVALUACIÓN 2012

Planeado 2012	Logro 2012	EVALUACIÓN	JUSTIFICACION
1	1	100%	A través del programa de promoción de derechos de las personas con discapacidad se atendieron directamente 742 personas . El programa de de promoción de derechos de las personas con discapacidad comprendió:una campaña social de promoción, difusión, sensi

EVALUACIÓN 2013

Planeado 2013	Logro 2013	EVALUACIÓN	JUSTIFICACION
3	4	100,00%	A diciembre 31 se implementaron los 3 Programas de promoción de derechos para las personas con discapacidad, sus familias, cuidadoras y cuidadores así:Diplomado sobre socialización, divulgación y promoción de los derechos de la población con discapac



**PEREIRA PARA VIVIR MEJOR**  
**EVALUACIÓN PLAN DE DESARROLLO**  
**VIGENCIA 2013**

ALCALDÍA DE PEREIRA

**SISTEMA DE GERENCIA AL PLAN DE DESARROLLO**

LINEA	PEREIRA PARA VIVIR MEJOR	RESPONSABLE
PROGRAMA	MI CIUDAD SOMOS TODOS	Educación
SUBPROGRAMA	DISCAPACIDAD	
POLÍTICA PÚBLICA	Discapacidad	

**META DEL CUATRIENIO:**

Alcanzar en el 26% de los Proyectos educativos institucionales tengan modelos pedagógicos de educación inclusiva - Discapacidad en el municipio de Pereira

LINEA BASE

**EVALUACIÓN 2012**

Planeado 2012	Logro 2012	EVALUACIÓN	JUSTIFICACION
<b>0.23</b>	<b>0.03</b>	<b>13%</b>	Existen 112 PEI registrados. La Escuela de la Palabra atiende, desde el PEI, población con discapacidad auditiva. El Pablo Emilio Cardona, invidentes. El Gimnasio Risaralda, discapacidad cognitiva. (A través del Plan de Atención a Población con Necesidad

**EVALUACIÓN 2013**

Planeado 2013	Logro 2013	EVALUACIÓN	JUSTIFICACION
<b>24%</b>	<b>27%</b>	<b>100,00%</b>	<p>16 Instituciones educativas con metodología GEEM PA: Gimnasio Risaralda, Byron Gaviria, Leningrado, Jorge Eliecer Gaitán, Aquilino Bedoya, Villa Santana, Gabriel Trujillo, Comunitario Cerritos, Normal Superior, Suroriental, San Nicolás, Pablo Emilio Cardona, Treinta de Agosto, Guayacanes, Carlos Castro Saavedra, Alfredo García.</p> <p>1 Institución educativa con lengua señante, modelos lingüísticos: Escuela de la Palabra.</p> <p>1 Institución educativa Pablo E. Cardona: Proyecto Iris: Tifología, abaco, brayle.</p> <p>Se tienen 122 Proyectos Educativos Institucionales (PEI) habilitados. 60 Instituciones y Centros Educativos atienden población escolar con discapacidad. (Instituciones educativas con mayor atención de discapacitados: Villasantana, San Fernando, Pablo Emilio Cardona, Gimnasio Risaralda, Escuela de la Palabra, Byron Gaviria, Alfredo García, Normal Superior, Ciudadela Cuba, Ciudad Boquía)</p> <p>Fuente SIMAT, anexos 5a y 6a, 02.jul.2013</p>



ALCALDÍA DE PEREIRA

PEREIRA PARA VIVIR MEJOR  
EVALUACIÓN PLAN DE DESARROLLO  
VIGENCIA 2013

SISTEMA DE GERENCIA AL PLAN DE DESARROLLO

LÍNEA	PEREIRA PARA VIVIR MEJOR	RESPONSABLE
PROGRAMA	MI CIUDAD SOMOS TODOS	Salud
SUBPROGRAMA	DISCAPACIDAD	
POLÍTICA PÚBLICA	Discapacidad	

META DEL CUATRIENIO:

Implementar 5 Mecanismos de mejoramiento de condiciones de salud desarrollados en la población en situación de Discapacidad en el municipio de Pereira.

LÍNEA BASE

EVALUACIÓN 2012

Planeado 2012	Logro 2012	EVALUACIÓN	JUSTIFICACION
3	3	100%	La Secretaria de Salud y seguridad social implementó 5 componentes (PROMOCIÓN, PREVENCIÓN, ASISTENCIA MEDICA, REHABILITACIÓN Y AYUDAS TECNICAS); en el marco de la Estrategia de rehabilitación basada en comunidad RBC en 5 sectores de la Ciudad. Las acciones

EVALUACIÓN 2013

Planeado 2013	Logro 2013	EVALUACIÓN	JUSTIFICACION
4	5	100,00%	Este indicador se le da cumplimiento a través del programa de enfermedades crónicas mediante la implementación de la estrategia de Rehabilitación Basada en Comunidad RBC con enfoque en salud dirigida a población con discapacidad en cinco sectores del muni



ALCALDÍA DE PEREIRA

**PEREIRA PARA VIVIR MEJOR**  
**EVALUACIÓN PLAN DE DESARROLLO**  
**VIGENCIA 2013**

**SISTEMA DE GERENCIA AL PLAN DE DESARROLLO**

<b>LINEA</b>	PEREIRA PARA VIVIR MEJOR	<b>RESPONSABLE</b>
<b>PROGRAMA</b>	MI CIUDAD SOMOS TODOS	Deportes
<b>SUBPROGRAMA</b>	DISCAPACIDAD	
<b>POLÍTICA PÚBLICA</b>	Discapacidad	

**META DEL CUATRIENIO:**

Implementar 1 Estrategia enfocada a la actividad física, recreación y deporte generadas de la población en situación de discapacidad en el municipio de Pereira.

**LINEA BASE**      1

**EVALUACIÓN 2012**

Planeado 2012	Logro 2012	EVALUACIÓN	JUSTIFICACION
1	1	100%	a través de la estrategia COM UNIDADES ACTIVAS Y SALUDABLES, se articularon los subsectores DRAEF, para optimizar los recursos en función de la promoción del DRAEF.

**EVALUACIÓN 2013**

Planeado 2013	Logro 2013	EVALUACIÓN	JUSTIFICACION
1	1	100,00%	Se implementa la estrategia centros de actividad física para la población vulnerable y diferencial, en ella el programa miercoles de inclusión. Base de datos de procesos continuos.



ALCALDÍA DE PEREIRA

PEREIRA PARA VIVIR MEJOR  
EVALUACIÓN PLAN DE DESARROLLO  
VIGENCIA 2013

SISTEMA DE GERENCIA AL PLAN DE DESARROLLO

LINEA	PEREIRA PARA VIVIR MEJOR	RESPONSABLE
PROGRAMA	MI CIUDAD SOMOS TODOS	infraestructura
SUBPROGRAMA	DISCAPACIDAD	
POLÍTICA PÚBLICA	Discapacidad	

META DEL CUATRIENIO:

Desarrollar 1 Estrategia de accesibilidad para la población en situación de Discapacidad del municipio de Pereira

LINEA BASE

EVALUACIÓN 2012

Planeado 2012	Logro 2012	EVALUACIÓN	JUSTIFICACION
1	1	100%	en el año 2012 todas las obras viales construidas, contemplaron la construcción o mejoramiento de andenes dando cumplimiento a la norma de accesibilidad para personas en condición de discapacidad

EVALUACIÓN 2013

Planeado 2013	Logro 2013	EVALUACIÓN	JUSTIFICACION
1	1	100,00%	Todas las obras construidas a través de la Secretaría de Infraestructura cumplen con la normatividad para la población en situación de discapacidad



ALCALDÍA DE PEREIRA

PEREIRA PARA VIVIR MEJOR  
EVALUACIÓN PLAN DE DESARROLLO  
VIGENCIA 2013

SISTEMA DE GERENCIA AL PLAN DE DESARROLLO

LÍNEA	PEREIRA PARA VIVIR MEJOR	RESPONSABLE
PROGRAMA	MI CIUDAD SOMOS TODOS	Cultura
SUBPROGRAMA	DISCAPACIDAD	
POLÍTICA PÚBLICA	Discapacidad	

META DEL CUATRIENIO:

implementar 10 Estrategias de desarrollo de las expresiones culturales para la población en situación de Discapacidad en el municipio de Pereira

LÍNEA BASE

EVALUACIÓN 2012

Planeado 2012	Logro 2012	EVALUACIÓN	JUSTIFICACION
5	6	100%	mediante convenio 11 de 2012 con el instituto de audiología se maneja : conformacion de grupos de niños , realización de diagnostico,, realizacion de 8 talleres, visita a la sala de los sentidos,realizacion taller de danza

EVALUACIÓN 2013

Planeado 2013	Logro 2013	EVALUACIÓN	JUSTIFICACION
10	12	100,00%	Mediante convenio 11 de 2012 con el instituto de audiología se maneja : 1)conformación de grupos de 30 niños ,2) realización de diagnóstico social familiar, 3)realización de 8 talleres culturales y artísticos, 4) realizar visita a la sala de los senti. 6 en el 2012 y 6 en el 2013



ALCALDÍA DE PEREIRA

**PEREIRA PARA VIVIR MEJOR**  
**EVALUACIÓN PLAN DE DESARROLLO**  
**VIGENCIA 2013**

**SISTEMA DE GERENCIA AL PLAN DE DESARROLLO**

<b>LINEA</b>	PEREIRA PARA VIVIR MEJOR	<b>RESPONSABLE</b>
<b>PROGRAMA</b>	MI CIUDAD SOMOS TODOS	Desarrollo Social
<b>SUBPROGRAMA</b>	MIGRANTES	
<b>POLÍTICA PÚBLICA</b>	Migrantes	

**META DEL CUATRIENIO:**

Acompañar a 1.000 personas retornadas psicoafectiva y sociofamiliarmente en el municipio de Pereira

**LINEA BASE**

**EVALUACIÓN 2012**

Planeado 2012	Logro 2012	EVALUACIÓN	JUSTIFICACION
<b>600</b>	<b>600</b>	<b>100%</b>	Se atendieron a nivel psicoafectivo y socio familiarmente a 600 personas retornadas con experiencia migratoria que solicitaron el servicio

**EVALUACIÓN 2013**

Planeado 2013	Logro 2013	EVALUACIÓN	JUSTIFICACION
<b>700</b>	<b>1300</b>	<b>100,00%</b>	A diciembre 31 se atendieron 700 personas con experiencia migratoria a nivel psico social.





ALCALDÍA DE PEREIRA

**PEREIRA PARA VIVIR MEJOR**  
**EVALUACIÓN PLAN DE DESARROLLO**  
**VIGENCIA 2013**

**SISTEMA DE GERENCIA AL PLAN DE DESARROLLO**

<b>LINEA</b>	PEREIRA PARA VIVIR MEJOR	<b>RESPONSABLE</b>
<b>PROGRAMA</b>	MI CIUDAD SOMOS TODOS	Gestion Inmobiliaria
<b>SUBPROGRAMA</b>	AFRODESCENDIENTES	
<b>POLÍTICA PÚBLICA</b>	Afrodescendientes	

**META DEL CUATRIENIO:**

Incluir en los planes de vivienda implementados el 6% de personas afro del Municipio de Pereira

**LINEA BASE**

**EVALUACIÓN 2012**

Planeado 2012	Logro 2012	EVALUACIÓN	JUSTIFICACION
0			La meta no fue programada para el año 2012, pero se avanzó en el Cobro de subsidios asignados mediante Resoluciones Nacionales No. 783 del 19/ 10/2009 y No. 1434 del 24/ 12/2010. - Convenio Colombia Humanitaria - Municipio de Pereira No. 2508 del 30/ 11/201

**EVALUACIÓN 2013**

Planeado 2013	Logro 2013	EVALUACIÓN	JUSTIFICACION
2%	4%	100,00%	Base de Datos suministrada por el DPS con Caracterización de los beneficiarios del programa de vivienda "Salamanca" para la vigencia 2013, se beneficiaron 67 familias afrodescendientes.



**PEREIRA PARA VIVIR MEJOR  
EVALUACIÓN PLAN DE DESARROLLO  
VIGENCIA 2013**

ALCALDÍA DE PEREIRA

**SISTEMA DE GERENCIA AL PLAN DE DESARROLLO**

<b>LINEA</b>	PEREIRA PARA VIVIR MEJOR	<b>RESPONSABLE</b>
<b>PROGRAMA</b>	MI CIUDAD SOMOS TODOS	Desarrollo Social
<b>SUBPROGRAMA</b>	EQUIDAD DE GENERO Y DIVERSIDAD SEXUAL	
<b>POLÍTICA PÚBLICA</b>		

**META DEL CUATRIENIO:**

Implementar un modelo de atención integral a población diversa por orientación sexual e identidad de género - mujer y género en el municipio de Pereira

**LINEA BASE**

**EVALUACIÓN 2012**

Planeado 2012	Logro 2012	EVALUACIÓN	JUSTIFICACION
0.3	0.3	100%	se elaboró el modelo de atención integral; el cual se empezó a implementar desarrollando las siguientes acciones: 7 jornadas pedagógicas (15%) sobre: los 7 de la mujer, los derechos de la población LGBTI, sexualidad de la población sorda que pertenece a l

**EVALUACIÓN 2013**

Planeado 2013	Logro 2013	EVALUACIÓN	JUSTIFICACION
50%	100%	100,00%	Se cumplió con la meta prevista para la vigencia, logrando cumplirse con el 50% de de implementación del modelo de atención integral a población diversa por orientación sexual e identidad de género programado según plan de desarrollo Dicho modelo consta d



ALCALDÍA DE PEREIRA

**PEREIRA PARA VIVIR MEJOR**  
**EVALUACIÓN PLAN DE DESARROLLO**  
**VIGENCIA 2013**

**SISTEMA DE GERENCIA AL PLAN DE DESARROLLO**

<b>LINEA</b>	PEREIRA PARA VIVIR MEJOR	<b>RESPONSABLE</b>
<b>PROGRAMA</b>	MI CIUDAD SOMOS TODOS	Educación
<b>SUBPROGRAMA</b>	AFRODESCENDIENTES	
<b>POLÍTICA PÚBLICA</b>	Afrodescendientes	

**META DEL CUATRIENIO:**

Desarrollar y participar en un 100% de la política de etnoeducación afrocolombiana en el municipio de Pereira

**LINEA BASE**

**EVALUACIÓN 2012**

Planeado 2012	Logro 2012	EVALUACIÓN	JUSTIFICACION
<b>0.2</b>	<b>0.2</b>	<b>100%</b>	Avance de la implementación de la propuesta de etnoeducación afrocolombiana.

**EVALUACIÓN 2013**

Planeado 2013	Logro 2013	EVALUACIÓN	JUSTIFICACION
<b>40%</b>	<b>64%</b>	<b>100,00%</b>	<p>De 11 actividades se ha cumplido con 7.</p> <ol style="list-style-type: none"> <li>1. Se estableció la coordinación con dos profesionales afrodescendientes.</li> <li>3. 40% la transversalización de la política de etnoeducación</li> <li>4. Se estableció el monitoreo.</li> <li>5. Capacitación docentes (sensibilización, primera fase; 100%. 2a etapa: 30% de núcleos, 900 docentes (3, 4 y 8)</li> <li>6. Dos docentes afrodescendientes cursan maestrías: Educación y derechos humanos. UCPR</li> <li>7. Se han entregado kits al 10% de la población afrodescendiente.</li> <li>8. Acciones contra la discriminación: el 21.mar se conmemora el día mundial contra el racismo. El 21. el día nacional de la afrocolombianidad. La semana del 12.octubre, la semana de la interculturalidad.</li> </ol> <p>A través de uno de los ejes del área de Ciencias sociales y Competencias Ciudadanas, se forma a los estudiantes en "La defensa de la condición humana y el respeto por la diversidad."</p> <ol style="list-style-type: none"> <li>10. en el 2012 se realizó la caracterización de la población afro.</li> </ol>



ALCALDÍA DE PEREIRA

PEREIRA PARA VIVIR MEJOR  
EVALUACIÓN PLAN DE DESARROLLO  
VIGENCIA 2013

SISTEMA DE GERENCIA AL PLAN DE DESARROLLO

LINEA	PEREIRA PARA VIVIR MEJOR	RESPONSABLE
PROGRAMA	MI CIUDAD SOMOS TODOS	Cultura
SUBPROGRAMA	AFRODESCENDIENTES	
POLÍTICA PÚBLICA	Afrodescendientes	

META DEL CUATRIENIO:

Desarrollar 16 manifestaciones culturales en la población afrodescendiente del municipio de Pereira

LINEA BASE

EVALUACIÓN 2012

Planeado 2012	Logro 2012	EVALUACIÓN	JUSTIFICACION
4	4	100%	Mediante convenio 09 de 2012 con la asociación de mujeres afrorissaldenses Kenia se maneja : seminario coloquio, desfile de colonias afrocolombianas, toma cultural ,foro cultural

EVALUACIÓN 2013

Planeado 2013	Logro 2013	EVALUACIÓN	JUSTIFICACION
8	12	100,00%	Mediante convenio 09 de 2012 con la asociación de mujeres afrorissaldenses Kenia se manejó: seminario coloquio, desfile de colonias afro colombianas, toma cultural ,foro cultural en el 2013 .1) Realizar muestras culturales 2)conformar grupos de danza



ALCALDÍA DE PEREIRA

PEREIRA PARA VIVIR MEJOR  
EVALUACIÓN PLAN DE DESARROLLO  
VIGENCIA 2013

SISTEMA DE GERENCIA AL PLAN DE DESARROLLO

LINEA	PEREIRA PARA VIVIR MEJOR	RESPONSABLE
PROGRAMA	MI CIUDAD SOMOS TODOS	Desarrollo Social
SUBPROGRAMA	INDIGENAS	
POLÍTICA PÚBLICA	Indígenas	

META DEL CUATRIENIO:

Capacitar el 40% de la población indígena identificada, en mecanismos de participación y promoción de los derechos de las comunidades indígenas

LINEA BASE

EVALUACIÓN 2012

Planeado 2012	Logro 2012	EVALUACIÓN	JUSTIFICACION
10%	6.2%	62%	De 2500 indígenas residentes en Pereira, se realizó proceso de capacitación a 155 en temas relacionados con promoción de los derechos humanos y de la violencia intrafamiliar.

EVALUACIÓN 2013

Planeado 2013	Logro 2013	EVALUACIÓN	JUSTIFICACION
20%	32%	100,00%	1. Se cumplió y superó la meta programada para la vigencia 2013, El 20% de población que se debía capacitar para la vigencia 2013 corresponde a 500 indígenas. $2500 \cdot 100\% \cdot 20\% = 500$ Se logró lo programado por parte del subprograma, en el para la vigencia 2013.



ALCALDÍA DE PEREIRA

PEREIRA PARA VIVIR MEJOR  
EVALUACIÓN PLAN DE DESARROLLO  
VIGENCIA 2013

SISTEMA DE GERENCIA AL PLAN DE DESARROLLO

LÍNEA	PEREIRA PARA VIVIR MEJOR	RESPONSABLE
PROGRAMA	MI CIUDAD SOMOS TODOS	Desarrollo Social
SUBPROGRAMA	INDIGENAS	
POLÍTICA PÚBLICA	Indígenas	

META DEL CUATRIENIO:

Realizar acciones de promoción, difusión e implementación de la norma jurídica correspondiente a la jurisdicción especial. - indígenas en el municipio de Pereira

LÍNEA BASE

EVALUACIÓN 2012

Planeado 2012	Logro 2012	EVALUACIÓN	JUSTIFICACION
1	1	100%	La acción propuesta para el 2012 fué el acompañamiento que se hizo a las comunidades indígenas en la creación del comité para administrar la justicia indígena (conformado legitimamente) Evidencias actas de reunion de conformación del comité. Esta ac

EVALUACIÓN 2013

Planeado 2013	Logro 2013	EVALUACIÓN	JUSTIFICACION
1	1	100,00%	La acción realizada en la vigencia 2013 de promoción, difusión e implementación de la norma jurídica correspondiente a la jurisdicción especial, consiste en el fortalecimiento de guardia indígena para ello se realizaron las siguientes actividades así:



**PEREIRA PARA VIVIR MEJOR  
EVALUACIÓN PLAN DE DESARROLLO  
VIGENCIA 2013**

ALCALDÍA DE PEREIRA

**SISTEMA DE GERENCIA AL PLAN DE DESARROLLO**

<b>LINEA</b>	PEREIRA PARA VIVIR MEJOR	<b>RESPONSABLE</b>
<b>PROGRAMA</b>	MI CIUDAD SOMOS TODOS	Desarrollo Social
<b>SUBPROGRAMA</b>	INDIGENAS	
<b>POLÍTICA PÚBLICA</b>	Indígenas	

**META DEL CUATRIENIO:**

Generar una (1) acción de retorno digno con las condiciones adecuadas que garantice condiciones favorables de vida para las comunidades indígenas en el municipio de Pereira.

**LINEA BASE**

**EVALUACIÓN 2012**

Planeado 2012	Logro 2012	EVALUACIÓN	JUSTIFICACION
0	1	100%	La meta no fue programada para el 2012. Con el fin de avanzar en esta meta se considero necesario identificar la población indígena residente en Pereira que esta interesada en retornar a sus lugares de origen de forma digna , por lo que en la vigencia

**EVALUACIÓN 2013**

Planeado 2013	Logro 2013	EVALUACIÓN	JUSTIFICACION
1	1	100,00%	Como acción de retorno digno programada para la vigencia 2.013 se planteó en primera instancia la necesidad de caracterizar la población indígena residente en Pereira, identificando la interesada en retornar; para ello se diseñó un formato que se aplicó. Ninguno de los indígenas caracterizados manifestó estar interesado en retornar.



**PEREIRA PARA VIVIR MEJOR**  
**EVALUACIÓN PLAN DE DESARROLLO**  
**VIGENCIA 2013**

ALCALDÍA DE PEREIRA

**SISTEMA DE GERENCIA AL PLAN DE DESARROLLO**

LINEA	PEREIRA PARA VIVIR MEJOR	RESPONSABLE
PROGRAMA	MI CIUDAD SOMOS TODOS	EDUCACIÓN
SUBPROGRAMA	INDIGENAS	
POLÍTICA PÚBLICA		

**META DEL CUATRIENIO:**

Realizar 20% de las acciones de implementación de modelos pedagógicos acorde a su tradición y cosmovisión - indígenas en el municipio de Pereira.

LINEA BASE

**EVALUACIÓN 2012**

Planeado 2012	Logro 2012	EVALUACIÓN	JUSTIFICACION
0.1	0	0%	

**EVALUACIÓN 2013**

Planeado 2013	Logro 2013	EVALUACIÓN	JUSTIFICACION
15%	20%	100,00%	<p>Acciones realizadas de 10 programadas:            Se nombraron dos (2) educadores indígenas (hablan, escriben y entienden el dialecto nativo indígena) Yulmery Bañol en la IE Gabriel Trujillo, Carbonera y Azufral de Corregimiento Caimalito. Y Efrén Nacavera en la IE Compartir Las Brisas, Manos Unidas, Villasantana en la Comuna de Villa Santana, .            Caracterización de población indígena del Cabildo de Kurmadó.            Designación de enlace con la Secretaría de Educación.</p>





ALCALDÍA DE PEREIRA

PEREIRA PARA VIVIR MEJOR  
EVALUACIÓN PLAN DE DESARROLLO  
VIGENCIA 2013

SISTEMA DE GERENCIA AL PLAN DE DESARROLLO

LINEA	PEREIRA PARA VIVIR MEJOR	RESPONSABLE
PROGRAMA	MI CIUDAD SOMOS TODOS	Salud
SUBPROGRAMA	INDIGENAS	
POLÍTICA PÚBLICA	Indígenas	

META DEL CUATRIENIO:

Asegurar el 100% de la población indígena en el sistema de salud del municipio de Pereira.

LINEA BASE

EVALUACIÓN 2012

Planeado 2012	Logro 2012	EVALUACIÓN	JUSTIFICACION
1	1	100%	la población que se encuentra afiliada a la fecha en el sistema puede encontrarse en esta categoría. Que por su condición muchas veces no se identifica lo que dificulta clasificarlos en el sistema

EVALUACIÓN 2013

Planeado 2013	Logro 2013	EVALUACIÓN	JUSTIFICACION
100%	100%	100,00%	la población que se encuentra afiliada a la fecha en el Sistema puede encontrarse dentro de esta categoría. Que por su condición muchas veces no se identifican; lo que dificulta clasificarlos en el sistema.



ALCALDÍA DE PEREIRA

**PEREIRA PARA VIVIR MEJOR**  
**EVALUACIÓN PLAN DE DESARROLLO**  
**VIGENCIA 2013**

**SISTEMA DE GERENCIA AL PLAN DE DESARROLLO**

<b>LINEA</b>	PEREIRA PARA VIVIR MEJOR	<b>RESPONSABLE</b>
<b>PROGRAMA</b>	MI CIUDAD SOMOS TODOS	Desarrollo Social
<b>SUBPROGRAMA</b>	AFRODESCENDIENTES	
<b>POLÍTICA PÚBLICA</b>	Afrodescendientes	

**META DEL CUATRIENIO:**

Implementar 24 programas de participación y promoción de los derechos de las personas afrodescendientes en el municipio de Pereira

**LINEA BASE**

**EVALUACIÓN 2012**

Planeado 2012	Logro 2012	EVALUACIÓN	JUSTIFICACION
4	3	75%	Se realizaron 3 programas de participación y promoción de derechos de las personas afrodescendientes, así: programa de atención y orientación, de derechos de la comunidad afrodescendiente, de proyectos productivos y de difusión y promoción del plan de etn

**EVALUACIÓN 2013**

Planeado 2013	Logro 2013	EVALUACIÓN	JUSTIFICACION
10	10	100,00%	1. En la vigencia 2012 se implementaron 3 programas de participación y promoción de los derechos de las personas afrodescendientes a saber:• Programa de atención y orientación• Programa de proyectos productivos • Programa de difusión y promoción del



ALCALDÍA DE PEREIRA

**PEREIRA PARA VIVIR MEJOR**  
**EVALUACIÓN PLAN DE DESARROLLO**  
**VIGENCIA 2013**

**SISTEMA DE GERENCIA AL PLAN DE DESARROLLO**

<b>LINEA</b>	PEREIRA PARA VIVIR MEJOR	<b>RESPONSABLE</b>
<b>PROGRAMA</b>	PEREIRA CIUDAD PROSPERA PARA NIÑOS, NIÑAS, ADOLESCENTES Y J	Salud
<b>SUBPROGRAMA</b>	PRIMERA INFANCIA INFANCIA Y ADOLESCENCIA	
<b>POLÍTICA PÚBLICA</b>	Juventud	

**META DEL CUATRIENIO:**

Mantener en 6,1% el Embarazo Adolescente (de 15 a 19 años) en el municipio de Pereira

**LINEA BASE** 0,061

**EVALUACIÓN 2012**

Planeado 2012	Logro 2012	EVALUACIÓN	JUSTIFICACION
<b>0.061</b>	<b>0.064</b>	<b>0%</b>	FTE: área de epidemiología secretaria de salud. El indicador es Tasa de fecundidad en adolescente.

**EVALUACIÓN 2013**

Planeado 2013	Logro 2013	EVALUACIÓN	JUSTIFICACION
<b>6.1%</b>	<b>5,8%</b>	<b>100,00%</b>	El indicador con corte 31 de diciembre de tasa fue de 6,2. ( es decir de cada 100 adolescentes entre 15 y 19 años se embarazaron 6,2). Fuente:RUAF que reporta las instituciones de salud y que consolida y analiza el dato el área de vigilancia epidemiológica de la secretaria de salud municipal. Es importante aclarar que el dato de mantener en 6,1 se refiere a tasa de embarazo en el rango de edad de 15 a 19 años. No hace referencia a porcentaje.



ALCALDÍA DE PEREIRA

**PEREIRA PARA VIVIR MEJOR**  
**EVALUACIÓN PLAN DE DESARROLLO**  
**VIGENCIA 2013**

**SISTEMA DE GERENCIA AL PLAN DE DESARROLLO**

<b>LINEA</b>	PEREIRA PARA VIVIR MEJOR	<b>RESPONSABLE</b>
<b>PROGRAMA</b>	SOY LO QUE ME ALIMENTAS	Desarrollo Social
<b>SUBPROGRAMA</b>	ALIMENTACIÓN Y NUTRICIÓN	
<b>POLÍTICA PÚBLICA</b>	Seguridad Alimentaria	

**META DEL CUATRIENIO:**

Atender y asesorar a nivel psicológico y familiar a más de 4.480 niños escolarizados que reciben raciones alimentarias, identificados con riesgo en el municipio de Pereira.

**LINEA BASE**      4480

**EVALUACIÓN 2012**

Planeado 2012	Logro 2012	EVALUACIÓN	JUSTIFICACION
>4.480	19014	100%	Se realizó asesoría a nivel psicológico y familiar 19,014 niños, niñas y adolescentes escolarizados con riesgo nutricional, a través de talleres de capacitación, visitas domiciliarias y acompañamiento personalizado a nivel psicológico y sociofamiliar

**EVALUACIÓN 2013**

Planeado 2013	Logro 2013	EVALUACIÓN	JUSTIFICACION
4480	16000	100,00%	A diciembre 31 se cumplió y superó la meta planeada para la vigencia 2013 ya que por parte del subprograma se logró tener cobertura total en la atención psicológica y sociofamiliar a los 16000 beneficiarios; bien fuera como a través de visitas domiciliarias



ALCALDÍA DE PEREIRA

**PEREIRA PARA VIVIR MEJOR  
EVALUACIÓN PLAN DE DESARROLLO  
VIGENCIA 2013**

**SISTEMA DE GERENCIA AL PLAN DE DESARROLLO**

<b>LINEA</b>	PEREIRA PARA VIVIR MEJOR	<b>RESPONSABLE</b>
<b>PROGRAMA</b>	MI CIUDAD SOMOS TODOS	Gobierno
<b>SUBPROGRAMA</b>	POBLACIÓN VICTIMA DEL CONFLICTO Y POBLACIÓN REINTEGRADA	
<b>POLÍTICA PÚBLICA</b>	Víctimas	

**META DEL CUATRIENIO:**

coordinar con medidas de protección al 100% de los Dirigentes de población víctima amenazadas en el municipio de Pereira

**LINEA BASE** 1

**EVALUACIÓN 2012**

Planeado 2012	Logro 2012	EVALUACIÓN	JUSTIFICACION
1	1	100%	Se articulo con la Policia Nacional, como autoridad que realiza un estudio de seguridad a aquellas personas que eventualmente se encuentren afectadas.

**EVALUACIÓN 2013**

Planeado 2013	Logro 2013	EVALUACIÓN	JUSTIFICACION
100%	100%	100,00%	La media de protección le corresponde a la Policía, después de un riguroso estudio de seguridad.



ALCALDÍA DE PEREIRA

**PEREIRA PARA VIVIR MEJOR**  
**EVALUACIÓN PLAN DE DESARROLLO**  
**VIGENCIA 2013**

**SISTEMA DE GERENCIA AL PLAN DE DESARROLLO**

<b>LINEA</b>	PEREIRA PARA VIVIR MEJOR	<b>RESPONSABLE</b>
<b>PROGRAMA</b>	SOY LO QUE ME ALIMENTAS	Desarrollo rural
<b>SUBPROGRAMA</b>	ALIMENTACIÓN Y NUTRICIÓN	
<b>POLÍTICA PÚBLICA</b>		

**META DEL CUATRIENIO:**

Incrementar a 100% la productividad en volumen de producto por línea productiva en el municipio de Pereira

**LINEA BASE**

**EVALUACIÓN 2012**

Planeado 2012	Logro 2012	EVALUACIÓN	JUSTIFICACION
<b>0.25</b>	<b>0.2371</b>	<b>95%</b>	La medición del indicador de productividad para la vigencia 2012 fue de 3,13 motivo por el cual el avance del indicador quedó en 23,71%

**EVALUACIÓN 2013**

Planeado 2013	Logro 2013	EVALUACIÓN	JUSTIFICACION
<b>50%</b>	<b>50%</b>	<b>100,00%</b>	Informes de productividad - Contrato Cesar Cifuentes 2012 y 2013



ALCALDÍA DE PEREIRA

**PEREIRA PARA VIVIR MEJOR**  
**EVALUACIÓN PLAN DE DESARROLLO**  
**VIGENCIA 2013**

**SISTEMA DE GERENCIA AL PLAN DE DESARROLLO**

<b>LINEA</b>	PEREIRA PARA VIVIR MEJOR	<b>RESPONSABLE</b>
<b>PROGRAMA</b>	SOY LO QUE ME ALIMENTAS	Desarrollo Social
<b>SUBPROGRAMA</b>	ALIMENTACIÓN Y NUTRICIÓN	
<b>POLÍTICA PÚBLICA</b>	Seguridad Alimentaria	

**META DEL CUATRIENIO:**

Ubicar el 30% de Familias en la línea de pobreza vinculadas a estrategias de seguridad alimentaria en el municipio de Pereira

**LINEA BASE**      0,0222

**EVALUACIÓN 2012**

Planeado 2012	Logro 2012	EVALUACIÓN	JUSTIFICACION
<b>0.08</b>	<b>0</b>	<b>0%</b>	En Seguridad alimentaria hay 16000 beneficiarios correspondiente a 30 familia. Existen 13.744 familias en la Red Unidos que representan 44.238 personas. No se realizó en cruce pero se trabajó en la metodología de análisis.

**EVALUACIÓN 2013**

Planeado 2013	Logro 2013	EVALUACIÓN	JUSTIFICACION
<b>16%</b>	<b>19,93%</b>	<b>100,00%</b>	En la vigencia 2.013 se reportaron 3.085 beneficiarios de Unidos vinculados a la estrategia de seguridad alimentaria. Por parte del subprograma no se tiene el dato de de número de familias beneficiarias de la Red UNIDOS, Para identificar el número de f



ALCALDÍA DE PEREIRA

**PEREIRA PARA VIVIR MEJOR**  
**EVALUACIÓN PLAN DE DESARROLLO**  
**VIGENCIA 2013**

**SISTEMA DE GERENCIA AL PLAN DE DESARROLLO**

<b>LINEA</b>	PEREIRA PARA VIVIR MEJOR	<b>RESPONSABLE</b>
<b>PROGRAMA</b>	PEREIRA CIUDAD PROSPERA PARA NIÑOS, NIÑAS, ADOLESCENTES Y J	Planeación
<b>SUBPROGRAMA</b>	JUVENTUD	
<b>POLÍTICA PÚBLICA</b>	Juventud	

**META DEL CUATRIENIO:**

Ejecutar en un 10% la política pública de juventud en el municipio de Pereira

**LINEA BASE**

**EVALUACIÓN 2012**

Planeado 2012	Logro 2012	EVALUACIÓN	JUSTIFICACION
<b>0.2</b>			

**EVALUACIÓN 2013**

Planeado 2013	Logro 2013	EVALUACIÓN	JUSTIFICACION
<b>10%</b>	<b>47,4%</b>	<b>100,00%</b>	Se presenta el reporte que corresponde al informe de seguimiento de las acciones de la política pública, realizado por el observatorio de políticas públicas.





ALCALDÍA DE PEREIRA

PEREIRA PARA VIVIR MEJOR  
EVALUACIÓN PLAN DE DESARROLLO  
VIGENCIA 2013

SISTEMA DE GERENCIA AL PLAN DE DESARROLLO

LINEA	PEREIRA PARA VIVIR MEJOR	RESPONSABLE
PROGRAMA	PEREIRA CIUDAD PROSPERA PARA NIÑOS, NIÑAS, ADOLESCENTES Y J	Salud
SUBPROGRAMA	PRIMERA INFANCIA INFANCIA Y ADOLESCENCIA	
POLÍTICA PÚBLICA		

META DEL CUATRIENIO:

Disminuir a 62.7 la mortalidad Materna en el municipio de Pereira.

LINEA BASE 71,8

EVALUACIÓN 2012

Planeado 2012	Logro 2012	EVALUACIÓN	JUSTIFICACION
71.8	57.1	100%	FTE: área de epidemiología secretaria de salud

EVALUACIÓN 2013

Planeado 2013	Logro 2013	EVALUACIÓN	JUSTIFICACION
68,8	14,4	100,00%	Fuente: SIVIGILA. - RUAF Corresponde a 1 muerte



ALCALDÍA DE PEREIRA

PEREIRA PARA VIVIR MEJOR  
EVALUACIÓN PLAN DE DESARROLLO  
VIGENCIA 2013

SISTEMA DE GERENCIA AL PLAN DE DESARROLLO

LÍNEA	PEREIRA PARA VIVIR MEJOR	RESPONSABLE
PROGRAMA	PEREIRA CIUDAD PROSPERA PARA NIÑOS, NIÑAS, ADOLESCENTES Y J	Salud
SUBPROGRAMA	PRIMERA INFANCIA INFANCIA Y ADOLESCENCIA	
POLÍTICA PÚBLICA	Primera Infancia	

META DEL CUATRIENIO:

Atender al 50% de los niños y niñas entre 0 y 10 años con asistencia en Crecimiento y Desarrollo en el municipio de Pereira

LÍNEA BASE 0,392

EVALUACIÓN 2012

Planeado 2012	Logro 2012	EVALUACIÓN	JUSTIFICACION
0.4	0.62	100%	El 62% de niños y niñas entre 0 y 10 años se beneficiaron del programa de crecimiento y desarrollo.

EVALUACIÓN 2013

Planeado 2013	Logro 2013	EVALUACIÓN	JUSTIFICACION
45%	67.4%	100,00%	la población que fue reportada con controles de CYD por parte de la IPS fue de 35.362 frente a una población menor de 10 años de 69.112 ( DANE). Con respecto a línea de base(39%) se ha logrado incrementar la cobertura de controles de CYD. Desde las accio



**PEREIRA PARA VIVIR MEJOR**  
**EVALUACIÓN PLAN DE DESARROLLO**  
**VIGENCIA 2013**

ALCALDÍA DE PEREIRA

**SISTEMA DE GERENCIA AL PLAN DE DESARROLLO**

<b>LINEA</b>	PEREIRA PARA VIVIR MEJOR	<b>RESPONSABLE</b>
<b>PROGRAMA</b>	MI CIUDAD SOMOS TODOS	Desarrollo Social
<b>SUBPROGRAMA</b>	SOLIDARIOS SOMOS MAS	
<b>POLÍTICA PÚBLICA</b>		

**META DEL CUATRIENIO:**

Realizar el Fortalecimiento del Sistema Operativo y de Información del Programa Solidarios en un 100% en el municipio de Pereira.

**LINEA BASE**

**EVALUACIÓN 2012**

Planeado 2012	Logro 2012	EVALUACIÓN	JUSTIFICACION
1	1	100%	El sistema operativo y de información del subprograma solidarios se hizo permanentemente con las siguientes acciones: 6 encuentros de capacitación y asesorías a las madres líderes del comité central y comité municipal beneficiando a 86 madres líderes activas

**EVALUACIÓN 2013**

Planeado 2013	Logro 2013	EVALUACIÓN	JUSTIFICACION
100%	100%	100,00%	A diciembre 31 de 2013, se fortaleció el sistema operativo del subprograma con la realización de 5 actividades de 5 programas lo que representa un avance del 100%. Las actividades que se realizaron son: Se eligieron 250 madres líderes en el municipio de Pereira



**PEREIRA PARA VIVIR MEJOR**  
**EVALUACIÓN PLAN DE DESARROLLO**  
**VIGENCIA 2013**

ALCALDÍA DE PEREIRA

**SISTEMA DE GERENCIA AL PLAN DE DESARROLLO**

<b>LINEA</b>	PEREIRA PARA VIVIR MEJOR	<b>RESPONSABLE</b>
<b>PROGRAMA</b>	PEREIRA CIUDAD PROSPERA PARA NIÑOS, NIÑAS, ADOLESCENTES Y J	Salud
<b>SUBPROGRAMA</b>	PRIMERA INFANCIA INFANCIA Y ADOLESCENCIA	
<b>POLÍTICA PÚBLICA</b>	Primera Infancia	

**META DEL CUATRIENIO:**

Disminuir a 0,2% el Embarazo Infanto - Adolescente (de 10 a 14 años) del municipio de Pereira

**LINEA BASE**      0,0030

**EVALUACIÓN 2012**

Planeado 2012	Logro 2012	EVALUACIÓN	JUSTIFICACION
<b>0.003%</b>	<b>0.2</b>	<b>100%</b>	FTE: área de epidemiología secretaria de salud

**EVALUACIÓN 2013**

Planeado 2013	Logro 2013	EVALUACIÓN	JUSTIFICACION
<b>0,3</b>	<b>0,21</b>	<b>100,00%</b>	Fuente: RUAF Nacimientos. Este indicador se debe llamar tasa de fecundidad específica en población de 10 a 14 años. Lo anterior teniendo en cuenta el dato de línea de base el cual representa la tasa de fecundidad específica en ese grupo de edad. No es por



ALCALDÍA DE PEREIRA

**PEREIRA PARA VIVIR MEJOR**  
**EVALUACIÓN PLAN DE DESARROLLO**  
**VIGENCIA 2013**

**SISTEMA DE GERENCIA AL PLAN DE DESARROLLO**

<b>LINEA</b>	PEREIRA PARA VIVIR MEJOR	<b>RESPONSABLE</b>
<b>PROGRAMA</b>	SOY LO QUE ME ALIMENTAS	Desarrollo Social
<b>SUBPROGRAMA</b>	ALIMENTACIÓN Y NUTRICIÓN	
<b>POLÍTICA PÚBLICA</b>	Seguridad Alimentaria	

**META DEL CUATRIENIO:**

Atender 16000 beneficiarios con complementos nutricionales en el municipio de Pereira

**LINEA BASE** 15675

**EVALUACIÓN 2012**

Planeado 2012	Logro 2012	EVALUACIÓN	JUSTIFICACION
<b>16000</b>	<b>16000</b>	<b>100%</b>	Evidencia en base de datos y estadísticas del subprograma alimentación y nutrición

**EVALUACIÓN 2013**

Planeado 2013	Logro 2013	EVALUACIÓN	JUSTIFICACION
<b>16000</b>	<b>16000</b>	<b>100,00%</b>	Se cumplió y supero la meta prevista para la vigencia. El subprograma atendió durante el 2.013 16.885 personas beneficiarias, de las cuales se registraron como activas al finalizar 14.661 y 2.224 se registraron como inactivas.



ALCALDÍA DE PEREIRA

**PEREIRA PARA VIVIR MEJOR  
EVALUACIÓN PLAN DE DESARROLLO  
VIGENCIA 2013**

**SISTEMA DE GERENCIA AL PLAN DE DESARROLLO**

<b>LINEA</b>	PEREIRA PARA VIVIR MEJOR	<b>RESPONSABLE</b>
<b>PROGRAMA</b>	PEREIRA CIUDAD PROSPERA PARA NIÑOS, NIÑAS, ADOLESCENTES Y J	Salud
<b>SUBPROGRAMA</b>	PRIMERA INFANCIA INFANCIA Y ADOLESCENCIA	
<b>POLÍTICA PÚBLICA</b>	Primera Infancia	

**META DEL CUATRIENIO:**

Alcanzar el 100% de Cobertura de inmunización contra el BCG en niños (as), menores de 1 año en el municipio de Pereira.

**LINEA BASE** 1

**EVALUACIÓN 2012**

Planeado 2012	Logro 2012	EVALUACIÓN	JUSTIFICACION
1	1	100%	FTE: programa Ampliado de inmunización secretaria de salud

**EVALUACIÓN 2013**

Planeado 2013	Logro 2013	EVALUACIÓN	JUSTIFICACION
100%	160,2%	100,00%	como acciones futuras se desarrollará de manera más detallada el seguimiento a la PAI WEB que es el sistema nacional que da unidad en el registro. Este debe permitir mientras hacen los ajustes correspondientes en el Minitserio el seguimiento niño a niño,



ALCALDÍA DE PEREIRA

**PEREIRA PARA VIVIR MEJOR**  
**EVALUACIÓN PLAN DE DESARROLLO**  
**VIGENCIA 2013**

**SISTEMA DE GERENCIA AL PLAN DE DESARROLLO**

<b>LINEA</b>	PEREIRA PARA VIVIR MEJOR	<b>RESPONSABLE</b>
<b>PROGRAMA</b>	PEREIRA CIUDAD PROSPERA PARA NIÑOS, NIÑAS, ADOLESCENTES Y J	Salud
<b>SUBPROGRAMA</b>	PRIMERA INFANCIA INFANCIA Y ADOLESCENCIA	
<b>POLÍTICA PÚBLICA</b>		

**META DEL CUATRIENIO:**

Alcanzar el 95% Cobertura de inmunización contra el Neumococo en niños (as) de 1 año en el municipio de Pereira.

**LINEA BASE** 0,63

**EVALUACIÓN 2012**

Planeado 2012	Logro 2012	EVALUACIÓN	JUSTIFICACION
<b>0.95</b>	<b>0.999</b>	<b>100%</b>	FTE: programa Ampliado de inmunización secretaria de salud

**EVALUACIÓN 2013**

Planeado 2013	Logro 2013	EVALUACIÓN	JUSTIFICACION
<b>95%</b>	<b>96,40%</b>	<b>100,00%</b>	como acciones futuras se desarrollará de manera más detallada el seguimiento a la PAI WEB que es el sistema nacional que da unidad en el registro. Este debe permitir mientras hacen los ajustes correspondientes en el Minitserio el seguimiento niño a niño,



ALCALDÍA DE PEREIRA

**PEREIRA PARA VIVIR MEJOR**  
**EVALUACIÓN PLAN DE DESARROLLO**  
**VIGENCIA 2013**

**SISTEMA DE GERENCIA AL PLAN DE DESARROLLO**

<b>LINEA</b>	PEREIRA PARA VIVIR MEJOR	<b>RESPONSABLE</b>
<b>PROGRAMA</b>	PEREIRA CIUDAD PROSPERA PARA NIÑOS, NIÑAS, ADOLESCENTES Y J	Salud
<b>SUBPROGRAMA</b>	PRIMERA INFANCIA INFANCIA Y ADOLESCENCIA	
<b>POLÍTICA PÚBLICA</b>	Primera Infancia	

**META DEL CUATRIENIO:**

Alcanzar el 95% de Cobertura de inmunización contra la Triple Viral en niños (as) menores de 1 año en el municipio de Pereira

**LINEA BASE**      0,81

**EVALUACIÓN 2012**

Planeado 2012	Logro 2012	EVALUACIÓN	JUSTIFICACION
<b>0.95</b>	<b>0.999</b>	<b>100%</b>	FTE: programa Ampliado de inmunización secretaria de salud

**EVALUACIÓN 2013**

Planeado 2013	Logro 2013	EVALUACIÓN	JUSTIFICACION
<b>95%</b>	<b>97%</b>	<b>100,00%</b>	como acciones futuras se desarrollará de manera más detallada el seguimiento a la PAI WEB que es el sistema nacional que da unidad en el registro. Este debe permitir mientras hacen los ajustes correspondientes en el Minitserio el seguimiento niño a niño,





ALCALDÍA DE PEREIRA

**PEREIRA PARA VIVIR MEJOR**  
**EVALUACIÓN PLAN DE DESARROLLO**  
**VIGENCIA 2013**

**SISTEMA DE GERENCIA AL PLAN DE DESARROLLO**

<b>LINEA</b>	PEREIRA PARA VIVIR MEJOR	<b>RESPONSABLE</b>
<b>PROGRAMA</b>	PEREIRA CIUDAD PROSPERA PARA NIÑOS, NIÑAS, ADOLESCENTES Y J	Salud
<b>SUBPROGRAMA</b>	PRIMERA INFANCIA INFANCIA Y ADOLESCENCIA	
<b>POLÍTICA PÚBLICA</b>	Primera Infancia	

**META DEL CUATRIENIO:**

Alcanzar el 92% de Cobertura prueba de VIH en gestantes en el municipio de Pereira

**LINEA BASE**      0,832

**EVALUACIÓN 2012**

Planeado 2012	Logro 2012	EVALUACIÓN	JUSTIFICACION
<b>0.92</b>	<b>0.96</b>	<b>100%</b>	

**EVALUACIÓN 2013**

Planeado 2013	Logro 2013	EVALUACIÓN	JUSTIFICACION
<b>92%</b>	<b>100%</b>	<b>100,00%</b>	se cumple efectivamente en el municipio con las gestantes que acceden a controles.



**PEREIRA PARA VIVIR MEJOR**  
**EVALUACIÓN PLAN DE DESARROLLO**  
**VIGENCIA 2013**

ALCALDÍA DE PEREIRA

**SISTEMA DE GERENCIA AL PLAN DE DESARROLLO**

<b>LINEA</b>	PEREIRA PARA VIVIR MEJOR	<b>RESPONSABLE</b>
<b>PROGRAMA</b>	PEREIRA CIUDAD PROSPERA PARA NIÑOS, NIÑAS, ADOLESCENTES Y J	Salud
<b>SUBPROGRAMA</b>	PRIMERA INFANCIA INFANCIA Y ADOLESCENCIA	
<b>POLÍTICA PÚBLICA</b>	Primera Infancia	

**META DEL CUATRIENIO:**

Mantener en 0,43% la Tasa de transmisión materno infantil de VIH en el municipio de Pereira.

**LINEA BASE**      0,043

**EVALUACIÓN 2012**

Planeado 2012	Logro 2012	EVALUACIÓN	JUSTIFICACION
<b>0.043%</b>	<b>0</b>	<b>100%</b>	

**EVALUACIÓN 2013**

Planeado 2013	Logro 2013	EVALUACIÓN	JUSTIFICACION
<b>0,43%</b>	<b>0,14</b>	<b>100,00%</b>	Fuente: SIVIGILA. Corresponde a 1 caso de VIH perinatal. Usaria en seguimiento durante la gestación y parto. Se cumplió rigurosamente con el protocolo de atención a la gestante con VIH durante este lapso de tiempo. De acuerdo al protocolo las dos primer



**PEREIRA PARA VIVIR MEJOR  
EVALUACIÓN PLAN DE DESARROLLO  
VIGENCIA 2013**

ALCALDÍA DE PEREIRA

**SISTEMA DE GERENCIA AL PLAN DE DESARROLLO**

<b>LINEA</b>	PEREIRA PARA VIVIR MEJOR	<b>RESPONSABLE</b>
<b>PROGRAMA</b>	PEREIRA CIUDAD PROSPERA PARA NIÑOS, NIÑAS, ADOLESCENTES Y J	Salud
<b>SUBPROGRAMA</b>	PRIMERA INFANCIA INFANCIA Y ADOLESCENCIA	
<b>POLÍTICA PÚBLICA</b>	Primera Infancia	

**META DEL CUATRIENIO:**

Alcanzar el 100% de Cobertura de atención a gestantes diagnosticadas con Sífilis en el municipio de Pereira

**LINEA BASE**      0,9

**EVALUACIÓN 2012**

Planeado 2012	Logro 2012	EVALUACIÓN	JUSTIFICACION
1	1	100%	Se realizó seguimiento al 100% de los casos de sífilis diagnosticadas

**EVALUACIÓN 2013**

Planeado 2013	Logro 2013	EVALUACIÓN	JUSTIFICACION
100%	100%	100,00%	100 CASOS NOTIFICADOS EN SIVIGILA: DE ACUERDO ANALISIS: 26 casos descartados (cicatriz serologica- FTA-ABS nega vo) 74 casos confirmados para sífilis getsacional, todos con tratamiento por parte de las EPS con red prestadora de servicios



**PEREIRA PARA VIVIR MEJOR**  
**EVALUACIÓN PLAN DE DESARROLLO**  
**VIGENCIA 2013**

ALCALDÍA DE PEREIRA

**SISTEMA DE GERENCIA AL PLAN DE DESARROLLO**

LINEA	PEREIRA PARA VIVIR MEJOR	RESPONSABLE
PROGRAMA	PEREIRA CIUDAD PROSPERA PARA NIÑOS, NIÑAS, ADOLESCENTES Y J	Salud
SUBPROGRAMA	PRIMERA INFANCIA INFANCIA Y ADOLESCENCIA	
POLÍTICA PÚBLICA		

**META DEL CUATRIENIO:**

Lograr una cobertura de atención a gestantes diagnosticadas con Sífilis antes de la semana 17 por encima del 26,1% en el municipio de Pereira

LINEA BASE

**EVALUACIÓN 2012**

Planeado 2012	Logro 2012	EVALUACIÓN	JUSTIFICACION
<b>&gt;0.261%</b>	<b>0.339</b>	<b>100%</b>	

**EVALUACIÓN 2013**

Planeado 2013	Logro 2013	EVALUACIÓN	JUSTIFICACION
<b>26.1%</b>	<b>6.5%</b>	<b>100,00%</b>	solo el 36 % de las gestantes con sífilis gestacional se dx antes de la semana 17. todas con tratamiento.



ALCALDÍA DE PEREIRA

**PEREIRA PARA VIVIR MEJOR**  
**EVALUACIÓN PLAN DE DESARROLLO**  
**VIGENCIA 2013**

**SISTEMA DE GERENCIA AL PLAN DE DESARROLLO**

<b>LINEA</b>	PEREIRA PARA VIVIR MEJOR	<b>RESPONSABLE</b>
<b>PROGRAMA</b>	PEREIRA CIUDAD PROSPERA PARA NIÑOS, NIÑAS, ADOLESCENTES Y J	Gobierno
<b>SUBPROGRAMA</b>	PRIMERA INFANCIA INFANCIA Y ADOLESCENCIA	
<b>POLÍTICA PÚBLICA</b>	Primera Infancia	

**META DEL CUATRIENIO:**

Conformar 5 Equipos Extramurales , que Operen en barrios vulnerables del Municipio de Pereira.

**LINEA BASE**      3

**EVALUACIÓN 2012**

Planeado 2012	Logro 2012	EVALUACIÓN	JUSTIFICACION
<b>3</b>	<b>3</b>	<b>100%</b>	se encuentran conformados desde la Subsecretaría de Gobierno y Seguridad Ciudadana (Unidad Permanente de Protección a la Vida) para el desarrollo y cobertura de temas como: Trata de personas, Decreto 877 del 2008, Ley de Víctimas, Plan Desarme, Erradicac

**EVALUACIÓN 2013**

Planeado 2013	Logro 2013	EVALUACIÓN	JUSTIFICACION
<b>3</b>	<b>3</b>	<b>100,00%</b>	conformados desde la Subsecretaría de Gobierno y Seguridad Ciudadana (Unidad Permanente de Protección a la Vida) para el desarrollo y cobertura de temas como: Trata de personas, Decreto 877 del 2008, Ley de Víctimas, Plan Desarme, Erradicacòn de trabajo infantil



ALCALDÍA DE PEREIRA

**PEREIRA PARA VIVIR MEJOR**  
**EVALUACIÓN PLAN DE DESARROLLO**  
**VIGENCIA 2013**

**SISTEMA DE GERENCIA AL PLAN DE DESARROLLO**

<b>LINEA</b>	PEREIRA PARA VIVIR MEJOR	<b>RESPONSABLE</b>
<b>PROGRAMA</b>	MI CIUDAD SOMOS TODOS	Desarrollo Social
<b>SUBPROGRAMA</b>	HABITANTE DE CALLE Y EN RIESGO DE CALLE	
<b>POLÍTICA PÚBLICA</b>		

**META DEL CUATRIENIO:**

Atender el 100% de los habitantes de calle y en riesgo de calle en asistencia básica en hogar de paso en el municipio de Pereira.

**LINEA BASE** 65

**EVALUACIÓN 2012**

Planeado 2012	Logro 2012	EVALUACIÓN	JUSTIFICACION
tendidos en	1	100%	se brindó asistencia básica a través del albergue temporal a 861 personas de 2060 identificados en la vigencia 2012, Se atendió el 100% de las personas que solicitaron el servicio. En el año 2011 la línea base fue de 1200 habitantes de calle que solici

**EVALUACIÓN 2013**

Planeado 2013	Logro 2013	EVALUACIÓN	JUSTIFICACION
80%	100%	100,00%	Durante la vigencia 2013 se atendieron con asistencia básica en hogar de paso el 100% de calle y en riesgo de calle que solicitaron el servicio así: 902 personas atendidas en hogar de paso/902 personas habitantes de calle y en riesgo de calle que demandaron



ALCALDÍA DE PEREIRA

**PEREIRA PARA VIVIR MEJOR  
EVALUACIÓN PLAN DE DESARROLLO  
VIGENCIA 2013**

**SISTEMA DE GERENCIA AL PLAN DE DESARROLLO**

<b>LINEA</b>	PEREIRA PARA VIVIR MEJOR	<b>RESPONSABLE</b>
<b>PROGRAMA</b>	PEREIRA CIUDAD PROSPERA PARA NIÑOS, NIÑAS, ADOLESCENTES Y J	Cultura
<b>SUBPROGRAMA</b>	JUVENTUD	
<b>POLÍTICA PÚBLICA</b>	Juventud	

**META DEL CUATRIENIO:**

Difundir el 100% de las actividades artísticas y culturales con juventud en el municipio de Pereira.

**LINEA BASE** 1

**EVALUACIÓN 2012**

Planeado 2012	Logro 2012	EVALUACIÓN	JUSTIFICACION
1	1	100%	7 agendas culturales

**EVALUACIÓN 2013**

Planeado 2013	Logro 2013	EVALUACIÓN	JUSTIFICACION
100%	100%	100,00%	Se viene manejando la difusión de todas las actividades culturales. Las estadísticas reposan en la Dirección de planeación o archivo central.



ALCALDÍA DE PEREIRA

**PEREIRA PARA VIVIR MEJOR  
EVALUACIÓN PLAN DE DESARROLLO  
VIGENCIA 2013**

**SISTEMA DE GERENCIA AL PLAN DE DESARROLLO**

<b>LINEA</b>	PEREIRA PARA VIVIR MEJOR	<b>RESPONSABLE</b>
<b>PROGRAMA</b>	PEREIRA CIUDAD PROSPERA PARA NIÑOS, NIÑAS, ADOLESCENTES Y J	Cultura
<b>SUBPROGRAMA</b>	JUVENTUD	
<b>POLÍTICA PÚBLICA</b>	Juventud	

**META DEL CUATRIENIO:**

Realizar 1 investigación sobre dinámicas culturales con juventud, en el municipio de Pereira

**LINEA BASE** 1

**EVALUACIÓN 2012**

Planeado 2012	Logro 2012	EVALUACIÓN	JUSTIFICACION
1	1	100%	Arte para vincularte ( en el marco del programa de estímulos)

**EVALUACIÓN 2013**

Planeado 2013	Logro 2013	EVALUACIÓN	JUSTIFICACION
1	1	100,00%	Arte para vincularte ( en el marco del programa de estímulos). El documentos soporte se encuentra en la Dirección de planeación o archivo central.





**PEREIRA PARA VIVIR MEJOR**  
**EVALUACIÓN PLAN DE DESARROLLO**  
**VIGENCIA 2013**

ALCALDÍA DE PEREIRA

**SISTEMA DE GERENCIA AL PLAN DE DESARROLLO**

<b>LINEA</b>	PEREIRA PARA VIVIR MEJOR	<b>RESPONSABLE</b>
<b>PROGRAMA</b>	PEREIRA CIUDAD PROSPERA PARA NIÑOS, NIÑAS, ADOLESCENTES Y J	Desarrollo Social
<b>SUBPROGRAMA</b>	CENTRO ESPECIALIZADO CREEM E	
<b>POLÍTICA PÚBLICA</b>	Primera Infancia	

**META DEL CUATRIENIO:**

Disminuir a 19% los adolescentes infractores de la ley penal reincidentes en el municipio de Pereira

**LINEA BASE**      0,222

**EVALUACIÓN 2012**

Planeado 2012	Logro 2012	EVALUACIÓN	JUSTIFICACION
<b>0.222</b>	<b>0.058</b>	<b>100%</b>	Reincidieron 8 adolescentes / 138 egresados = 5,8 %

**EVALUACIÓN 2013**

Planeado 2013	Logro 2013	EVALUACIÓN	JUSTIFICACION
<b>21,5%</b>	<b>16,89%</b>	<b>100,00%</b>	A diciembre 31 de 2013 han egresaron 148 adolescentes del CAE, de los cuales 27 fueron reincidentes $25/148 * 100 = 16.89\%$ Por lo tanto se cumplió y superó la meta propuesta para el 2.013 no se ha cumplido con el porcentaje de reincidencia propue



**PEREIRA PARA VIVIR MEJOR**  
**EVALUACIÓN PLAN DE DESARROLLO**  
**VIGENCIA 2013**

ALCALDÍA DE PEREIRA

**SISTEMA DE GERENCIA AL PLAN DE DESARROLLO**

<b>LÍNEA</b>	PEREIRA PARA VIVIR MEJOR	<b>RESPONSABLE</b>
<b>PROGRAMA</b>	PEREIRA CIUDAD PROSPERA PARA NIÑOS, NIÑAS, ADOLESCENTES Y J	Desarrollo Social
<b>SUBPROGRAMA</b>	CENTRO ESPECIALIZADO CREEM E	
<b>POLÍTICA PÚBLICA</b>		

**META DEL CUATRIENIO:**

Atender en un 100% los adolescentes que reciben atención integral en el Centro de Reeducción de Menores (CREEM E) en el municipio de Pereira

**LÍNEA BASE**      1

**EVALUACIÓN 2012**

Planeado 2012	Logro 2012	EVALUACIÓN	JUSTIFICACION
1	1	100%	se brindó atención permanente a 243 adolescentes institucionalizados . Se les brindó atención básica, académica , pedagógica y psico social.

**EVALUACIÓN 2013**

Planeado 2013	Logro 2013	EVALUACIÓN	JUSTIFICACION
100%	100%	100,00%	Durante la vigencia 2013 se cumplió con el 100% de la meta prevista, ya que permanentemente se prestó atención integral a todos los jóvenes institucionalizados en el CAE. En total se atendieron 262 jóvenes infractores de la ley penal de 262 adolescentes p



ALCALDÍA DE PEREIRA

PEREIRA PARA VIVIR MEJOR  
EVALUACIÓN PLAN DE DESARROLLO  
VIGENCIA 2013

SISTEMA DE GERENCIA AL PLAN DE DESARROLLO

LÍNEA	PEREIRA PARA VIVIR MEJOR	RESPONSABLE
PROGRAMA	MI CIUDAD SOMOS TODOS	Desarrollo Social
SUBPROGRAMA	SOLIDARIOS SOMOS MAS	
POLÍTICA PÚBLICA		

META DEL CUATRIENIO:

Realizar los procesos de gestión de la información del 100% de las familias por sectores y programas en el municipio de Pereira

LÍNEA BASE 0,9

EVALUACIÓN 2012

Planeado 2012	Logro 2012	EVALUACIÓN	JUSTIFICACION
1	1	100%	Las instituciones de salud y educación han reportado la totalidad de información requerida de las familias beneficiarias para los procesos de verificación.

EVALUACIÓN 2013

Planeado 2013	Logro 2013	EVALUACIÓN	JUSTIFICACION
100%	100%	100,00%	A diciembre 31 de 2013 se cumplió con el 100% de la información gestionada por las familias, los sectores (salud y educación) y el programa así: $3/3 \times 100 = 100\%$



ALCALDÍA DE PEREIRA

**PEREIRA PARA VIVIR MEJOR**  
**EVALUACIÓN PLAN DE DESARROLLO**  
**VIGENCIA 2013**

**SISTEMA DE GERENCIA AL PLAN DE DESARROLLO**

<b>LINEA</b>	PEREIRA PARA VIVIR MEJOR	<b>RESPONSABLE</b>
<b>PROGRAMA</b>	PEREIRA CIUDAD PROSPERA PARA NIÑOS, NIÑAS, ADOLESCENTES Y J	Desarrollo Social
<b>SUBPROGRAMA</b>	JUVENTUD	
<b>POLÍTICA PÚBLICA</b>	Juventud	

**META DEL CUATRIENIO:**

Reducir por debajo de 33 el número de jóvenes entre 18 y 26 años víctimas de abuso sexual en el municipio de Pereira.

**LINEA BASE**      33

**EVALUACIÓN 2012**

Planeado 2012	Logro 2012	EVALUACIÓN	JUSTIFICACION
<b>&lt;33</b>	<b>0</b>		Pendiente por recibir el reporte de medicina legal

**EVALUACIÓN 2013**

Planeado 2013	Logro 2013	EVALUACIÓN	JUSTIFICACION
<b>&lt;33</b>	<b>30</b>	<b>100,00%</b>	En informe definitivo con fecha agosto 29 de 2014 se reportaron en Pereira 30 jovenes víctimas de abuso sexual. Fuente Instituto Nacional de medicina legal y ciencias forenses - INMLCF/ Grupo Centro de Referencia sobre Violencia - GCRNV. Base: sistema de información Nacional de estadística indirecta-SINET.



ALCALDÍA DE PEREIRA

**PEREIRA PARA VIVIR MEJOR**  
**EVALUACIÓN PLAN DE DESARROLLO**  
**VIGENCIA 2013**

**SISTEMA DE GERENCIA AL PLAN DE DESARROLLO**

<b>LINEA</b>	PEREIRA PARA VIVIR MEJOR	<b>RESPONSABLE</b>
<b>PROGRAMA</b>	MI CIUDAD SOMOS TODOS	Desarrollo Social
<b>SUBPROGRAMA</b>	EQUIDAD DE GENERO Y DIVERSIDAD SEXUAL	
<b>POLÍTICA PÚBLICA</b>		

**META DEL CUATRIENIO:**

Reducir la tasa de maltrato de pareja tres puntos por debajo de la línea base mujer y género en el municipio de Pereira

**LINEA BASE**      27 por cada 100.000

**EVALUACIÓN 2012**

Planeado 2012	Logro 2012	EVALUACIÓN	JUSTIFICACION
res maltrata	1	50%	Se identificó como tasa de maltrato de pareja 227/ 100,000 (doscientas veintisiete por cada cien mil mujeres). Lo que representa un avance del 100% en la meta prevista para la vigencia. Se utilizan como datos de referencia los suministrados por medicina le

**EVALUACIÓN 2013**

Planeado 2013	Logro 2013	EVALUACIÓN	JUSTIFICACION
226	181	100,00%	A diciembre 31 de 2013 la tasa de maltrato de pareja es de 181 mujeres/ por cada 100,000 mujeres así: Se reportaron 441 mujeres víctimas de maltrato de pareja, Se utilizan como datos de referencia los suministrados por medicina legal y caivas.Par



ALCALDÍA DE PEREIRA

PEREIRA PARA VIVIR MEJOR  
EVALUACIÓN PLAN DE DESARROLLO  
VIGENCIA 2013

SITEM A DE GERENCIA AL PLAN DE DESARROLLO

LINEA	PEREIRA PARA VIVIR MEJOR	RESPONSABLE
PROGRAMA	MI CIUDAD SOMOS TODOS	Desarrollo Social
SUBPROGRAMA	HABITANTE DE CALLE Y EN RIESGO DE CALLE	
POLÍTICA PÚBLICA		

META DEL CUATRIENIO:

Atender 2.400 personas en intervención bajo el enfoque comunitario en Zonas de Escucha en el municipio de Pereira

LINEA BASE 500

EVALUACIÓN 2012

Planeado 2012	Logro 2012	EVALUACIÓN	JUSTIFICACION
atendidas e	802	100%	Se superó la meta prevista para la vigencia 2012, ya que del proceso de intervención bajo enfoque comunitario se beneficiaron 802 personas. Evidencia en la base de datos del subprograma adulto mayor.

EVALUACIÓN 2013

Planeado 2013	Logro 2013	EVALUACIÓN	JUSTIFICACION
1150	1402	100,00%	Durante la vigencia 2013 se atendieron 600 personas bajo enfoque comunitario en Zonas de Escucha y en la vigencia 2012 se atendieron 802, para un total acumulado de 1.402. En el primer semestre de 2013 se atendieron 308 personas y en el segundo semestre



ALCALDÍA DE PEREIRA

**PEREIRA PARA VIVIR MEJOR**  
**EVALUACIÓN PLAN DE DESARROLLO**  
**VIGENCIA 2013**

**SISTEMA DE GERENCIA AL PLAN DE DESARROLLO**

<b>LÍNEA</b>	PEREIRA PARA VIVIR MEJOR	<b>RESPONSABLE</b>
<b>PROGRAMA</b>	MI CIUDAD SOMOS TODOS	Desarrollo Social
<b>SUBPROGRAMA</b>	ADULTO MAYOR	
<b>POLÍTICA PÚBLICA</b>		

**META DEL CUATRIENIO:**

Acompañar el 100% de los adultos mayores del Programa de Protección Social al Adulto Mayor (PPSAM) en el municipio de Pereira.

**LÍNEA BASE**      1

**EVALUACIÓN 2012**

Planeado 2012	Logro 2012	EVALUACIÓN	JUSTIFICACION
1	1	100%	Se cumplió con el 100% de la meta prevista para la vigencia, a lo largo del año se brindó apoyo y acompañamiento al programa presidencial con una persona que sirve de enlace con el Consorcio Colombia Mayor y es la encargada de verificar el cumplimiento d

**EVALUACIÓN 2013**

Planeado 2013	Logro 2013	EVALUACIÓN	JUSTIFICACION
100%	100%	100,00%	1. A diciembre 31 se cumplió con el 100% de la meta prevista para la vigencia 2013 ya que se brindo acompañamiento permanente a los adultos mayores beneficiarios del subsidio (7373) y a los potenciales beneficiarios (1500) así:8.873 adultos mayores acoEs independiente para cada vigencia



ALCALDÍA DE PEREIRA

**PEREIRA PARA VIVIR MEJOR**  
**EVALUACIÓN PLAN DE DESARROLLO**  
**VIGENCIA 2013**

**SISTEMA DE GERENCIA AL PLAN DE DESARROLLO**

<b>LINEA</b>	PEREIRA PARA VIVIR MEJOR	<b>RESPONSABLE</b>
<b>PROGRAMA</b>	MI CIUDAD SOMOS TODOS	Desarrollo Social
<b>SUBPROGRAMA</b>	ADULTO MAYOR	
<b>POLÍTICA PÚBLICA</b>		

**META DEL CUATRIENIO:**

Atender 120 Adultos Mayores en centros de Bienestar en el municipio de Pereira

**LINEA BASE**      90

**EVALUACIÓN 2012**

Planeado 2012	Logro 2012	EVALUACIÓN	JUSTIFICACION
<b>90</b>	<b>90</b>	<b>100%</b>	Se beneficiaron permanentemente 90 adultos mayores en los Centros de protección al adulto mayor con quienes se tiene convenio de apoyo: Nuestra señora de la Nieves, Hogar san José, Arca de Noé, Divino Pastor, Cristo Rey y Santa María

**EVALUACIÓN 2013**

Planeado 2013	Logro 2013	EVALUACIÓN	JUSTIFICACION
<b>120</b>	<b>149</b>	<b>100,00%</b>	A diciembre 31 se cumplió y superó la meta propuesta para la vigencia. Permanentemente se atendieron 120 adultos mayores en Centros de bienestar del adulto mayor; pero en el cuarto trimestre se amplió la cobertura de atención a 149 adultos mayores. Se





ALCALDÍA DE PEREIRA

**PEREIRA PARA VIVIR MEJOR**  
**EVALUACIÓN PLAN DE DESARROLLO**  
**VIGENCIA 2013**

**SISTEMA DE GERENCIA AL PLAN DE DESARROLLO**

<b>LINEA</b>	PEREIRA PARA VIVIR MEJOR	<b>RESPONSABLE</b>
<b>PROGRAMA</b>	MI CIUDAD SOMOS TODOS	Desarrollo Social
<b>SUBPROGRAMA</b>	ADULTO MAYOR	
<b>POLÍTICA PÚBLICA</b>		

**META DEL CUATRIENIO:**

Atender a 1.000 adultos mayores con la estrategia de atención y asistencia social en el municipio de Pereira

**LINEA BASE** 962

**EVALUACIÓN 2012**

Planeado 2012	Logro 2012	EVALUACIÓN	JUSTIFICACION
0	0		La meta no fue programada para el año 2012

**EVALUACIÓN 2013**

Planeado 2013	Logro 2013	EVALUACIÓN	JUSTIFICACION
962	1220	100,00%	Se cumplió y superó la meta programada para la vigencia. A diciembre 31 en el subprograma adulto mayor se atendieron y/o direccionaron a través de la estrategia de atención y asistencia social 1.220 adultos mayores 149 en centros de bienestar840



ALCALDÍA DE PEREIRA

**PEREIRA PARA VIVIR MEJOR**  
**EVALUACIÓN PLAN DE DESARROLLO**  
**VIGENCIA 2013**

**SISTEMA DE GERENCIA AL PLAN DE DESARROLLO**

<b>LINEA</b>	PEREIRA PARA VIVIR MEJOR	<b>RESPONSABLE</b>
<b>PROGRAMA</b>	MI CIUDAD SOMOS TODOS	Desarrollo Social
<b>SUBPROGRAMA</b>	SOLIDARIOS SOMOS MAS	
<b>POLÍTICA PÚBLICA</b>		

**META DEL CUATRIENIO:**

Realizar el proceso de inscripción, registro y actualización del 95% de las familias focalizadas del programa presidencial familias en acción en el municipio de Pereira.

**LINEA BASE** 0,8836

**EVALUACIÓN 2012**

Planeado 2012	Logro 2012	EVALUACIÓN	JUSTIFICACION
<b>0.9</b>	<b>1</b>	<b>100%</b>	Se realizaron 20.640 inscripciones de familias que cumplieron con los requisitos pertinentes

**EVALUACIÓN 2013**

Planeado 2013	Logro 2013	EVALUACIÓN	JUSTIFICACION
<b>95%</b>	<b>100%</b>	<b>100,00%</b>	Durante la vigencia 2012 y a diciembre 31 de 2013 hay 20.413 familias inscritas, registradas y actualizadas en el programa más familias en acción de 20.413 familias focalizadas. Lo que representa un avance del 100% así: $20.413 / 20.413 \times 100 = 100\%$ En el 201



ALCALDÍA DE PEREIRA

**PEREIRA PARA VIVIR MEJOR**  
**EVALUACIÓN PLAN DE DESARROLLO**  
**VIGENCIA 2013**

**SISTEMA DE GERENCIA AL PLAN DE DESARROLLO**

<b>LINEA</b>	PEREIRA PARA VIVIR MEJOR	<b>RESPONSABLE</b>
<b>PROGRAMA</b>	MI CIUDAD SOMOS TODOS	Desarrollo Social
<b>SUBPROGRAMA</b>	SOLIDARIOS SOMOS MAS	
<b>POLÍTICA PÚBLICA</b>		

**META DEL CUATRIENIO:**

Realizar la verificación de compromisos del 95% de las Familias focalizadas en el municipio de Pereira.

**LINEA BASE** 0,8836

**EVALUACIÓN 2012**

Planeado 2012	Logro 2012	EVALUACIÓN	JUSTIFICACION
<b>0.9</b>	<b>1</b>	<b>100%</b>	Se realizaron en el área de salud fueron verificados 20.088 menores , mientras que en educación fueron verificados 37.600 estudiantes para un total de 57.688 beneficiarios verificados.

**EVALUACIÓN 2013**

Planeado 2013	Logro 2013	EVALUACIÓN	JUSTIFICACION
<b>95%</b>	<b>100%</b>	<b>100,00%</b>	A diciembre 31 de 2013 se cumplió con el 100% de la meta prevista ya que se verificó el cumplimiento de los compromisos de las 20.413 familias inscritas así: $20.413 / 20.413 * 100 = 100\%$



**PEREIRA PARA VIVIR MEJOR**  
**EVALUACIÓN PLAN DE DESARROLLO**  
**VIGENCIA 2013**

ALCALDÍA DE PEREIRA

**SISTEMA DE GERENCIA AL PLAN DE DESARROLLO**

LINEA	PEREIRA PARA VIVIR MEJOR	RESPONSABLE
PROGRAMA	MI CIUDAD SOMOS TODOS	Desarrollo Social
SUBPROGRAMA	EQUIDAD DE GENERO Y DIVERSIDAD SEXUAL	
POLÍTICA PÚBLICA		

**META DEL CUATRIENIO:**

Reducir la tasa de violencia Sexual contra la mujer tres puntos por debajo de la línea base - mujer y genero en el municipio de Pereira

**LINEA BASE**      82 por cada 100.000

**EVALUACIÓN 2012**

Planeado 2012	Logro 2012	EVALUACIÓN	JUSTIFICACION
<b>682 por cad</b>	<b>0.5</b>	<b>50%</b>	Se identificó como tasa de maltrato a la mujer 417/ 100,000 seiscientos ochenta y dos por cada cien mil mujeres). Lo que representa un avance del 100% en la meta prevista para la vigencia ,Se utilizan como datos de referencia los suministrados por medicina

**EVALUACIÓN 2013**

Planeado 2013	Logro 2013	EVALUACIÓN	JUSTIFICACION
<b>81</b>	<b>59</b>	<b>100,00%</b>	A diciembre 31 de 2013 la tasa de violencia sexual es de 60 mujeres / cada 100000 mujeres así:Se reportaron 144 mujeres víctimas de violencia sexual. Para averiguar la tasa se aplico la siguiente unidad operacional $144 / 243.727 \times 100.000 =$

PLAN DE  
2012  
2015  
DESARROLLO

# PEREIRA TERRITORIO INTELIGENTE



ALCALDÍA DE PEREIRA

POR UNA PEREIRA MEJOR

SECRETARÍA DE PLANEACIÓN



ALCALDÍA DE PEREIRA

**PEREIRA PARA VIVIR MEJOR  
EVALUACIÓN PLAN DE DESARROLLO  
VIGENCIA 2013**

**SITEM A DE GERENCIA AL PLAN DE DESARROLLO**

<b>LINEA</b>	PEREIRA TERRITORIO INTELIGENTE	<b>RESPONSABLE</b>
<b>PROGRAMA</b>	GESTION DEL HABITAT	Planeación
<b>SUBPROGRAMA</b>		
<b>POLÍTICA PÚBLICA</b>		

**META DEL CUATRIENIO:**

Disminuir a 1495 el déficit de vivienda VISy VIP en el municipio de Pereira.

**LINEA BASE** 6495

**EVALUACIÓN 2012**

Planeado 2012	Logro 2012	EVALUACIÓN	JUSTIFICACION
5955			1. Resolución Nacional No. 0664 del 26/09/2012. MVCT y Decreto Municipal 887 del 27/11/2012 (Por medio del cual se deroga el decreto municipal 832 de 04/11/2008 por el cual se adopta el plan parcial de expansión urbana ciudadela Gonzalo Vallejo)– Macropr

**EVALUACIÓN 2013**

Planeado 2013	Logro 2013	EVALUACIÓN	JUSTIFICACION
4495			



ALCALDÍA DE PEREIRA

PEREIRA PARA VIVIR MEJOR  
EVALUACIÓN PLAN DE DESARROLLO  
VIGENCIA 2013

SISTEMA DE GERENCIA AL PLAN DE DESARROLLO

LINEA	PEREIRA TERRITORIO INTELIGENTE	RESPONSABLE
PROGRAMA	PLANIFICACION EFICIENTE	Planeación
SUBPROGRAMA		
POLÍTICA PÚBLICA		

META DEL CUATRIENIO:

Ejecutar el 60% de los proyectos del corto plazo del programa de ejecución del POT del municipio de Pereira

LINEA BASE

EVALUACIÓN 2012

Planeado 2012	Logro 2012	EVALUACIÓN	JUSTIFICACION
0			La meta no fue programada para el 2012

EVALUACIÓN 2013

Planeado 2013	Logro 2013	EVALUACIÓN	JUSTIFICACION
0			La meta no fue programada para el 2013



ALCALDÍA DE PEREIRA

**PEREIRA PARA VIVIR MEJOR**  
**EVALUACIÓN PLAN DE DESARROLLO**  
**VIGENCIA 2013**

**SISTEMA DE GERENCIA AL PLAN DE DESARROLLO**

<b>LINEA</b>	PEREIRA TERRITORIO INTELIGENTE	<b>RESPONSABLE</b>
<b>PROGRAMA</b>	INFRAESTRUCTURA PARA EL DESARROLLO	egabus y Area Metropolitana
<b>SUBPROGRAMA</b>	MOVILIDAD SUSTENTABLE	
<b>POLÍTICA PÚBLICA</b>		

**META DEL CUATRIENIO:**

Poner en operación del 100% el Sistema integrado de Transporte Público en el municipio de Pereira

**LINEA BASE**

**EVALUACIÓN 2012**

Planeado 2012	Logro 2012	EVALUACIÓN	JUSTIFICACION
0			La meta no fue programada para el 2012 1. Se actualiza la línea base de información. 2. Con el Apoyo del Gobierno español, el Banco Mundial contrata a la firma TRANSCONSULT para efectuar los estudios complementarios requeridos en la estructuración técnica

**EVALUACIÓN 2013**

Planeado 2013	Logro 2013	EVALUACIÓN	JUSTIFICACION
	0		Estudio que desarrolla el SITP en etapa de construcción para ser entregado para revisión e implementación en la vigencia 2014.





ALCALDÍA DE PEREIRA

PEREIRA PARA VIVIR MEJOR  
EVALUACIÓN PLAN DE DESARROLLO  
VIGENCIA 2013

SISTEMA DE GERENCIA AL PLAN DE DESARROLLO

LÍNEA	PEREIRA TERRITORIO INTELIGENTE	RESPONSABLE
PROGRAMA	GESTION DEL HABITAT	Planeación
SUBPROGRAMA	GESTION PUBLICA PARA EL DESARROLLO TERRITORIAL	
POLÍTICA PÚBLICA		

META DEL CUATRIENIO:

Gestionar un proyecto de patrimonio inmueble en el municipio de Pereira

LÍNEA BASE

EVALUACIÓN 2012

Planeado 2012	Logro 2012	EVALUACIÓN	JUSTIFICACION
0			Meta no programada para el 2012

EVALUACIÓN 2013

Planeado 2013	Logro 2013	EVALUACIÓN	JUSTIFICACION
			Meta no programada para el 2013



ALCALDÍA DE PEREIRA

PEREIRA PARA VIVIR MEJOR  
EVALUACIÓN PLAN DE DESARROLLO  
VIGENCIA 2013

SISTEMA DE GERENCIA AL PLAN DE DESARROLLO

LINEA	PEREIRA TERRITORIO INTELIGENTE	RESPONSABLE
PROGRAMA		Planeación
SUBPROGRAMA		
POLÍTICA PÚBLICA		

META DEL CUATRIENIO:

Alcanzar el 78.5 en el índice de Condiciones de vida en el municipio de Pereira.

LINEA BASE

EVALUACIÓN 2012

Planeado 2012	Logro 2012	EVALUACIÓN	JUSTIFICACION
0.785			requiere encuesta de hogares.

EVALUACIÓN 2013

Planeado 2013	Logro 2013	EVALUACIÓN	JUSTIFICACION
			requiere encuesta de hogares.



ALCALDÍA DE PEREIRA

**PEREIRA PARA VIVIR MEJOR  
EVALUACIÓN PLAN DE DESARROLLO  
VIGENCIA 2013**

**SISTEMA DE GERENCIA AL PLAN DE DESARROLLO**

<b>LINEA</b>	PEREIRA TERRITORIO INTELIGENTE	<b>RESPONSABLE</b>
<b>PROGRAMA</b>	PLANIFICACION EFICIENTE	Planeación
<b>SUBPROGRAMA</b>	TERRITORIO ORDENADO PARA LA EQUIDAD0	
<b>POLÍTICA PÚBLICA</b>		

**META DEL CUATRIENIO:**

Revisar en un 10% los Planes Locales del municipio de Pereira.

**LINEA BASE**

**EVALUACIÓN 2012**

Planeado 2012	Logro 2012	EVALUACIÓN	JUSTIFICACION
0			La meta no fue programada para el 2012

**EVALUACIÓN 2013**

Planeado 2013	Logro 2013	EVALUACIÓN	JUSTIFICACION
0			La meta no fue programada para el 2013



ALCALDÍA DE PEREIRA

PEREIRA PARA VIVIR MEJOR  
EVALUACIÓN PLAN DE DESARROLLO  
VIGENCIA 2013

SISTEMA DE GERENCIA AL PLAN DE DESARROLLO

LINEA	PEREIRA TERRITORIO INTELIGENTE	RESPONSABLE
PROGRAMA	PLANIFICACION EFICIENTE	Planeación
SUBPROGRAMA	TERRITORIO ORDENADO PARA LA EQUIDAD	
POLÍTICA PÚBLICA		

META DEL CUATRIENIO:

Adoptar 4 Planes Maestros en el municipio de Pereira.

LINEA BASE

EVALUACIÓN 2012

Planeado 2012	Logro 2012	EVALUACIÓN	JUSTIFICACION
0			La meta no fue programada para el 2012

EVALUACIÓN 2013

Planeado 2013	Logro 2013	EVALUACIÓN	JUSTIFICACION
1	0	0,00%	



ALCALDÍA DE PEREIRA

PEREIRA PARA VIVIR MEJOR  
EVALUACIÓN PLAN DE DESARROLLO  
VIGENCIA 2013

SISTEMA DE GERENCIA AL PLAN DE DESARROLLO

LÍNEA	PEREIRA TERRITORIO INTELIGENTE	RESPONSABLE
PROGRAMA	INFRAESTRUCTURA PARA EL DESARROLLO	Infraestructura
SUBPROGRAMA	EQUIPAMIENTOS COLECTIVOS PARA LA INCLUSIÓN	
POLÍTICA PÚBLICA		

META DEL CUATRIENIO:

Construir 10 equipamientos colectivos públicos en el Municipio de Pereira

LÍNEA BASE 554

EVALUACIÓN 2012

Planeado 2012	Logro 2012	EVALUACIÓN	JUSTIFICACION
2	0	0%	

EVALUACIÓN 2013

Planeado 2013	Logro 2013	EVALUACIÓN	JUSTIFICACION
5	0	0,00%	



ALCALDÍA DE PEREIRA

**PEREIRA PARA VIVIR MEJOR**  
**EVALUACIÓN PLAN DE DESARROLLO**  
**VIGENCIA 2013**

**SISTEMA DE GERENCIA AL PLAN DE DESARROLLO**

<b>LINEA</b>	PEREIRA TERRITORIO INTELIGENTE	<b>RESPONSABLE</b>
<b>PROGRAMA</b>	INFRAESTRUCTURA PARA EL DESARROLLO	Infraestructura
<b>SUBPROGRAMA</b>	MOVILIDAD SUSTENTABLE	
<b>POLÍTICA PÚBLICA</b>		

**META DEL CUATRIENIO:**

Ejecutar 10 Proyectos viales estratégicos en el municipio de Pereira

**LINEA BASE**      3

**EVALUACIÓN 2012**

Planeado 2012	Logro 2012	EVALUACIÓN	JUSTIFICACION
			La meta no fue programada para el año 2012

**EVALUACIÓN 2013**

Planeado 2013	Logro 2013	EVALUACIÓN	JUSTIFICACION
<b>2</b>	<b>1</b>	<b>50,00%</b>	PROGRAMA REC (PUBLICADO EN SECOP) -NOTA: SE ASIGNARON RECURSOS PARA EL PROYECTO PLAN DE OBRAS 2013-2015 VALORIZACIÓN PARA EJECUTARSE EN LA VIGENCIA 2014



ALCALDÍA DE PEREIRA

PEREIRA PARA VIVIR MEJOR  
EVALUACIÓN PLAN DE DESARROLLO  
VIGENCIA 2013

SISTEMA DE GERENCIA AL PLAN DE DESARROLLO

LINEA	PEREIRA TERRITORIO INTELIGENTE	RESPONSABLE
PROGRAMA	PLANIFICACION EFICIENTE	Planeación
SUBPROGRAMA		
POLÍTICA PÚBLICA		

META DEL CUATRIENIO:

Formular el 100% del Plan de Ordenamiento Territorial del municipio de Pereira

LINEA BASE

EVALUACIÓN 2012

Planeado 2012	Logro 2012	EVALUACIÓN	JUSTIFICACION
0			La meta no está programada para el 2012

EVALUACIÓN 2013

Planeado 2013	Logro 2013	EVALUACIÓN	JUSTIFICACION
100%	70%	70,00%	la meta del POT no se cumplió por cuanto el diagnostico requirió ser analizado a raíz de solicitudes de la comunidad y gremios y se planteo la elaboración de un modelo de ocupación territorial, como insumo para la formulación de la norma general urbana, que permitirá en 2014 la conclusión de la formulación del POT, que altero el cronograma de ejecución



ALCALDÍA DE PEREIRA

**PEREIRA PARA VIVIR MEJOR**  
**EVALUACIÓN PLAN DE DESARROLLO**  
**VIGENCIA 2013**

**SISTEMA DE GERENCIA AL PLAN DE DESARROLLO**

<b>LINEA</b>	PEREIRA TERRITORIO INTELIGENTE	<b>RESPONSABLE</b>
<b>PROGRAMA</b>	INFRAESTRUCTURA PARA EL DESARROLLO	Transito
<b>SUBPROGRAMA</b>	MOVILIDAD SUSTENTABLE	
<b>POLÍTICA PÚBLICA</b>		

**META DEL CUATRIENIO:**

Realizar 15 Intersecciones viales nuevas semaforizadas en el municipio de Pereira

**LINEA BASE**

**EVALUACIÓN 2012**

Planeado 2012	Logro 2012	EVALUACIÓN	JUSTIFICACION
<b>3</b>	<b>1</b>	<b>33%</b>	1 Nueva intersección semaforizada ( Calle 58 Cra. 5 Parque Industrial)

**EVALUACIÓN 2013**

Planeado 2013	Logro 2013	EVALUACIÓN	JUSTIFICACION
<b>7</b>	<b>6</b>	<b>85,71%</b>	Se semaforizaron 5 nuevas intersecciones viales. Evidencia Registro fotográfico e informe de la Subdirección de Movilidad. Las evidencias se encuentran en la Subdirección de Planeación del Instituto Municipal de Tránsito.





ALCALDÍA DE PEREIRA

PEREIRA PARA VIVIR MEJOR  
EVALUACIÓN PLAN DE DESARROLLO  
VIGENCIA 2013

SISTEMA DE GERENCIA AL PLAN DE DESARROLLO

LÍNEA	PEREIRA TERRITORIO INTELIGENTE	RESPONSABLE
PROGRAMA	GESTION DEL HABITAT	Planeación
SUBPROGRAMA	GESTION PUBLICA PARA EL DESARROLLO TERRITORIAL	
POLÍTICA PÚBLICA		

META DEL CUATRIENIO:

Ejecutar el 100% de la fase 1 del plan de acción para la gestión integral del centro del municipio de Pereira

LÍNEA BASE

EVALUACIÓN 2012

Planeado 2012	Logro 2012	EVALUACIÓN	JUSTIFICACION
0			La meta no fue programada para el 2012

EVALUACIÓN 2013

Planeado 2013	Logro 2013	EVALUACIÓN	JUSTIFICACION
30%	28%	93,33%	El concurso para el proyecto de gestión del centro de la ciudad se encuentra en proceso de adjudicación. Como soporte está el Convenio con el BID ATN-FG12981-CO



ALCALDÍA DE PEREIRA

**PEREIRA PARA VIVIR MEJOR**  
**EVALUACIÓN PLAN DE DESARROLLO**  
**VIGENCIA 2013**

**SISTEMA DE GERENCIA AL PLAN DE DESARROLLO**

<b>LINEA</b>	PEREIRA TERRITORIO INTELIGENTE	<b>RESPONSABLE</b>
<b>PROGRAMA</b>	INFRAESTRUCTURA PARA EL DESARROLLO	Transito
<b>SUBPROGRAMA</b>	MOVILIDAD SUSTENTABLE	
<b>POLÍTICA PÚBLICA</b>		

**META DEL CUATRIENIO:**

Sensibilizar a 150.000 infractores en normas de tránsito y ambientales en el municipio de Pereira

**LINEA BASE**

**EVALUACIÓN 2012**

Planeado 2012	Logro 2012	EVALUACIÓN	JUSTIFICACION
<b>30000</b>	<b>56558</b>	<b>100%</b>	Sensibilización de 56.558 personas en normas de tránsito y ambientales. ( Registros de asistencia que reposan en la Subdirección de Movilidad)

**EVALUACIÓN 2013**

Planeado 2013	Logro 2013	EVALUACIÓN	JUSTIFICACION
<b>70000</b>	<b>104651</b>	<b>100,00%</b>	Se sensibilizaron en normas de tránsito y ambientales 48.093 personas durante la vigencia 2013. Evidencia: estadística de Sensibilización generada por la Subdirección de Movilidad (Educación Vial). 56558 para el 2012 y 48093 para 2013



ALCALDÍA DE PEREIRA

PEREIRA PARA VIVIR MEJOR  
EVALUACIÓN PLAN DE DESARROLLO  
VIGENCIA 2013

SISTEMA DE GERENCIA AL PLAN DE DESARROLLO

LÍNEA	PEREIRA TERRITORIO INTELIGENTE	RESPONSABLE
PROGRAMA		Planeación
SUBPROGRAMA		
POLÍTICA PÚBLICA		

META DEL CUATRIENIO:

Generar 12000 empleos en el municipio de Pereira

LÍNEA BASE 3000

EVALUACIÓN 2012

Planeado 2012	Logro 2012	EVALUACIÓN	JUSTIFICACION
3000	526	18%	Fuente: Secretaría de Planeación: 406 de vivienda . 120 Infraestructura

EVALUACIÓN 2013

Planeado 2013	Logro 2013	EVALUACIÓN	JUSTIFICACION
6000	6551	100,00%	



ALCALDÍA DE PEREIRA

**PEREIRA PARA VIVIR MEJOR  
EVALUACIÓN PLAN DE DESARROLLO  
VIGENCIA 2013**

**SISTEMA DE GERENCIA AL PLAN DE DESARROLLO**

<b>LINEA</b>	PEREIRA TERRITORIO INTELIGENTE	<b>RESPONSABLE</b>
<b>PROGRAMA</b>	INTEGRACION PARA EL DESARROLLO REGIONAL	Planeación
<b>SUBPROGRAMA</b>		
<b>POLÍTICA PÚBLICA</b>		

**META DEL CUATRIENIO:**

Participar en 5 instancias de Planificación regional de la alcaldía de Pereira

**LINEA BASE** 4

**EVALUACIÓN 2012**

Planeado 2012	Logro 2012	EVALUACIÓN	JUSTIFICACION
4	4	100%	Comité de competitividad, comité de integración regional, Consejo Metropolitano de planificación, CODETY

**EVALUACIÓN 2013**

Planeado 2013	Logro 2013	EVALUACIÓN	JUSTIFICACION
4	4	100,00%	CODECTI, Comisión Regional de Competitividad, comité de integración regional, Consejo Metropolitano de planificación, Red de Emprendimiento, Mesa territorial alianza público privada.



ALCALDÍA DE PEREIRA

**PEREIRA PARA VIVIR MEJOR**  
**EVALUACIÓN PLAN DE DESARROLLO**  
**VIGENCIA 2013**

**SISTEMA DE GERENCIA AL PLAN DE DESARROLLO**

<b>LÍNEA</b>	PEREIRA TERRITORIO INTELIGENTE	<b>RESPONSABLE</b>
<b>PROGRAMA</b>	INTEGRACION PARA EL DESARROLLO REGIONAL	Planeación
<b>SUBPROGRAMA</b>	GESTION DEL DESARROLLO REGIONAL	
<b>POLÍTICA PÚBLICA</b>		

**META DEL CUATRIENIO:**

cofinanciar 4 de proyectos de cooperación regional del municipio de Pereira

**LÍNEA BASE**

**EVALUACIÓN 2012**

Planeado 2012	Logro 2012	EVALUACIÓN	JUSTIFICACION
1	1	100%	Modelo ocupación del territorio

**EVALUACIÓN 2013**

Planeado 2013	Logro 2013	EVALUACIÓN	JUSTIFICACION
2	3	100,00%	Se cofinanció en los proyectos Recuperación de la Franja Forestal, Protectora Nudo I del río Otún y Compra de Predios para el proyecto Parque Regional Gastronómico en Altagracia, adicional a la información 2012



ALCALDÍA DE PEREIRA

PEREIRA PARA VIVIR MEJOR  
EVALUACIÓN PLAN DE DESARROLLO  
VIGENCIA 2013

SISTEMA DE GERENCIA AL PLAN DE DESARROLLO

LINEA	PEREIRA TERRITORIO INTELIGENTE	RESPONSABLE
PROGRAMA	INFRAESTRUCTURA PARA EL DESARROLLO	Area Metropolitana
SUBPROGRAMA	MOVILIDAD SUSTENTABLE	
POLÍTICA PÚBLICA		

META DEL CUATRIENIO:

Ejecutar 2 proyectos de Modos no motorizados de transporte y movilización en el municipio de Pereira

LINEA BASE

EVALUACIÓN 2012

Planeado 2012	Logro 2012	EVALUACIÓN	JUSTIFICACION
			La meta no fue programada para el año 2012

EVALUACIÓN 2013

Planeado 2013	Logro 2013	EVALUACIÓN	JUSTIFICACION
1	1	100,00%	Se implementaron las vías activas metropolitana, aprobadas en la Junta Metropolitana y fueron adoptadas mediante Acuerdo Municipal No. 024 de 2013, se institucionaliza y se implementa en el Municipio de Pereira un programa deportivo, recreativo, cultural y de actividad física, denominado vías activas y saludables de Pereira. Se inicia con la definición del proyecto de bicicletas públicas



ALCALDÍA DE PEREIRA

PEREIRA PARA VIVIR MEJOR  
EVALUACIÓN PLAN DE DESARROLLO  
VIGENCIA 2013

SISTEMA DE GERENCIA AL PLAN DE DESARROLLO

LINEA	PEREIRA TERRITORIO INTELIGENTE	RESPONSABLE
PROGRAMA	INFRAESTRUCTURA PARA EL DESARROLLO	Infraestructura
SUBPROGRAMA	MOVILIDAD SUSTENTABLE	
POLÍTICA PÚBLICA		

META DEL CUATRIENIO:

Mantener 784 Km de vías en buen estado en el Municipio de Pereira

LINEA BASE 331,57

EVALUACIÓN 2012

Planeado 2012	Logro 2012	EVALUACIÓN	JUSTIFICACION
196	196	100%	Ejecución estrategia REC recuperación de corredores viales

EVALUACIÓN 2013

Planeado 2013	Logro 2013	EVALUACIÓN	JUSTIFICACION
392	588	100,00%	MANTENIMIENTO VÍAL CON PERSONAL OPERATIVO Y SUMINISTRO DE MATERIALES POR PARTE DE LA SECRETARÍA DE INFRAESTRUCTURA CONTRATOS PARA MANTENIMIENTO MALLA VÍAL (PUBLICADOS EN EL SECOP) NOTA: NO ESTÁ ACUMULADA



ALCALDÍA DE PEREIRA

PEREIRA PARA VIVIR MEJOR  
EVALUACIÓN PLAN DE DESARROLLO  
VIGENCIA 2013

SISTEMA DE GERENCIA AL PLAN DE DESARROLLO

LÍNEA	PEREIRA TERRITORIO INTELIGENTE	RESPONSABLE
PROGRAMA	INFRAESTRUCTURA PARA EL DESARROLLO	Infraestructura
SUBPROGRAMA	EQUIPAMIENTOS COLECTIVOS PARA LA INCLUSIÓN	
POLÍTICA PÚBLICA		

META DEL CUATRIENIO:

Realizar mantenimiento de equipamientos colectivos públicos con en su infraestructura física

LÍNEA BASE

EVALUACIÓN 2012

Planeado 2012	Logro 2012	EVALUACIÓN	JUSTIFICACION
0.25	0.25	100%	Suministro de materiales para el mantenimiento de las edificaciones públicas y centros docentes públicos con personal operativo y contratos de obra para mantenimiento

EVALUACIÓN 2013

Planeado 2013	Logro 2013	EVALUACIÓN	JUSTIFICACION
50%	50%	100,00%	CONTRATOS DE MANTENIMIENTO (PUBLICADOS EN EL SECOP) Y ADECUACIÓN DE EQUIPAMIENTO COLECTIVO EN EL MUNICIPIO





ALCALDÍA DE PEREIRA

**PEREIRA PARA VIVIR MEJOR**  
**EVALUACIÓN PLAN DE DESARROLLO**  
**VIGENCIA 2013**

**SISTEMA DE GERENCIA AL PLAN DE DESARROLLO**

<b>LINEA</b>	PEREIRA TERRITORIO INTELIGENTE	<b>RESPONSABLE</b>
<b>PROGRAMA</b>	INFRAESTRUCTURA PARA EL DESARROLLO	Planeación
<b>SUBPROGRAMA</b>	EQUIPAMIENTOS COLECTIVOS PARA LA INCLUSIÓN	
<b>POLÍTICA PÚBLICA</b>		

**META DEL CUATRIENIO:**

Construir 7 Centros de Emprendimiento y Desarrollo Empresarial CEDES en el municipio de Pereira

**LINEA BASE**      2

**EVALUACIÓN 2012**

Planeado 2012	Logro 2012	EVALUACIÓN	JUSTIFICACION
1	0	0%	Se avanza en el 70% de la construcción de un CEDE en la comuna San Nicolás

**EVALUACIÓN 2013**

Planeado 2013	Logro 2013	EVALUACIÓN	JUSTIFICACION
2	2	100,00%	Se construyó el CEDE de San Nicolás y se adecuó el Centro de Empleo y Emprendimiento ubicado en el centro de la ciudad.



ALCALDÍA DE PEREIRA

PEREIRA PARA VIVIR MEJOR  
EVALUACIÓN PLAN DE DESARROLLO  
VIGENCIA 2013

SISTEMA DE GERENCIA AL PLAN DE DESARROLLO

LINEA	PEREIRA TERRITORIO INTELIGENTE	RESPONSABLE
PROGRAMA	GESTION DEL HABITAT	Gestion Inmobiliaria
SUBPROGRAMA	HABITAT PARA TODOS	
POLÍTICA PÚBLICA		

META DEL CUATRIENIO:

legalizar 2 asentamientos urbanos en el Municipio de Pereira

LINEA BASE

EVALUACIÓN 2012

Planeado 2012	Logro 2012	EVALUACIÓN	JUSTIFICACION
0	1	100%	La meta no fue programada para el año 2012 . Se realizó mediante Resolución Municipal No. 04694 del 29/ 11/2012.

EVALUACIÓN 2013

Planeado 2013	Logro 2013	EVALUACIÓN	JUSTIFICACION
1	1	100,00%	Resolución N°. 4694 del 29.11.2012, Avisos de Titulación de los predios ocupados con VIS Barrio Jaime Pardo Leal.



ALCALDÍA DE PEREIRA

**PEREIRA PARA VIVIR MEJOR**  
**EVALUACIÓN PLAN DE DESARROLLO**  
**VIGENCIA 2013**

**SISTEMA DE GERENCIA AL PLAN DE DESARROLLO**

<b>LINEA</b>	PEREIRA TERRITORIO INTELIGENTE	<b>RESPONSABLE</b>
<b>PROGRAMA</b>	GESTION DEL HABITAT	Gestion Inmobiliaria
<b>SUBPROGRAMA</b>	HABITAT PARA TODOS	
<b>POLÍTICA PÚBLICA</b>		

**META DEL CUATRIENIO:**

Titular 500 predios urbanos en el municipio de Pereira

**LINEA BASE** 3308

**EVALUACIÓN 2012**

Planeado 2012	Logro 2012	EVALUACIÓN	JUSTIFICACION
<b>125</b>	<b>125</b>	<b>100%</b>	1. Resoluciones de Cesión a Título Gratuito. 2. Escrituras Públicas.

**EVALUACIÓN 2013**

Planeado 2013	Logro 2013	EVALUACIÓN	JUSTIFICACION
<b>250</b>	<b>253</b>	<b>100,00%</b>	Resoluciones de Titulación de 128 predios fiscales urbanos ocupados con VISo VIP en el Municipio de Pereira



ALCALDÍA DE PEREIRA

**PEREIRA PARA VIVIR MEJOR**  
**EVALUACIÓN PLAN DE DESARROLLO**  
**VIGENCIA 2013**

**SISTEMA DE GERENCIA AL PLAN DE DESARROLLO**

<b>LINEA</b>	PEREIRA TERRITORIO INTELIGENTE	<b>RESPONSABLE</b>
<b>PROGRAMA</b>	GESTION DEL HABITAT	Gestion Inmobiliaria
<b>SUBPROGRAMA</b>	HABITAT PARA TODOS	
<b>POLÍTICA PÚBLICA</b>		

**META DEL CUATRIENIO:**

Construir 5000 soluciones VISy VIP (lotes con servicios y viviendas) en del municipio de Pereira.

**LINEA BASE** 3111

**EVALUACIÓN 2012**

Planeado 2012	Logro 2012	EVALUACIÓN	JUSTIFICACION
<b>200</b>	<b>733</b>	<b>100%</b>	1. Resolución Nacional No. 0664 del 26/09/2012. MVCT y Decreto Municipal 887 del 27/11/2012 (Por medio del cual se deroga el decreto municipal 832 de 04/11/2008 por el cual se adopta el plan parcial de expansión urbana ciudadela Gonzalo Vallejo)– Macropr

**EVALUACIÓN 2013**

Planeado 2013	Logro 2013	EVALUACIÓN	JUSTIFICACION
<b>100</b>	<b>2290</b>	<b>100,00%</b>	1. Resolución Nacional No. 0664 del 26/09/2012. MVCT y Decreto Municipal 887 del 27/11/2012 (Por medio del cual se deroga el decreto municipal 832 de 04/11/2008 por el cual se adopta el plan parcial de expansión urbana ciudadela Gonzalo Vallejo)– Macropr



**PEREIRA PARA VIVIR MEJOR**  
**EVALUACIÓN PLAN DE DESARROLLO**  
**VIGENCIA 2013**

ALCALDÍA DE PEREIRA

**SISTEMA DE GERENCIA AL PLAN DE DESARROLLO**

<b>LINEA</b>	PEREIRA TERRITORIO INTELIGENTE	<b>RESPONSABLE</b>
<b>PROGRAMA</b>	GESTION DEL HABITAT	Gestion Inmobiliaria
<b>SUBPROGRAMA</b>	HABITAT PARA TODOS	
<b>POLÍTICA PÚBLICA</b>		

**META DEL CUATRIENIO:**

Ejecutar 2000 mejoramientos de vivienda en el municipio de Pereira

**LINEA BASE** 2312

**EVALUACIÓN 2012**

Planeado 2012	Logro 2012	EVALUACIÓN	JUSTIFICACION
<b>500</b>	<b>505</b>	<b>100%</b>	1. Convenio Colombia Humanitaria - Municipio de Pereira No. 2508 del 30/11/2011. 2. Resoluciones Municipales No. 4298 del 21/10/2012 y No. 4932 del 10/12/2012 Mejoramientos de vivienda por presupuesto participativo. 3. Resoluciones Municipales No. 513

**EVALUACIÓN 2013**

Planeado 2013	Logro 2013	EVALUACIÓN	JUSTIFICACION
<b>1000</b>	<b>1010</b>	<b>100,00%</b>	Asignación de Subsidios de Mejoramiento de Vivienda, mediante Resoluciones de Recursos Propios N°. 5158, 5139, 5139, 5740, 6205, 6206, 6212, 6213, 6481, 6851, Resolución de Recursos de Encargo Fiduciario N°. 2536 y Resolución de Presupuesto Participativo. El logro es acumulado



ALCALDÍA DE PEREIRA

**PEREIRA PARA VIVIR MEJOR**  
**EVALUACIÓN PLAN DE DESARROLLO**  
**VIGENCIA 2013**

**SISTEMA DE GERENCIA AL PLAN DE DESARROLLO**

<b>LINEA</b>	PEREIRA TERRITORIO INTELIGENTE	<b>RESPONSABLE</b>
<b>PROGRAMA</b>	GESTION DEL HABITAT	Planeación
<b>SUBPROGRAMA</b>		
<b>POLÍTICA PÚBLICA</b>		

**META DEL CUATRIENIO:**

Incrementar el indicador de espacio público efectivo por habitante a 3,5 m<sup>2</sup>

**LINEA BASE**      3,01

**EVALUACIÓN 2012**

Planeado 2012	Logro 2012	EVALUACIÓN	JUSTIFICACION
<b>3.1 m<sup>2</sup></b>	<b>3.092</b>	<b>100%</b>	Sumatoria de áreas de cesión entregadas en 2012 mas la conversión de las areas de cesión liquidadas en dinero la meta incluye entrega material y metros compensados en dinero para la vigencia del 2012, se obtuvieron 38.000 m <sup>2</sup> , o cual constituye el 0,09

**EVALUACIÓN 2013**

Planeado 2013	Logro 2013	EVALUACIÓN	JUSTIFICACION
<b>3,2</b>	<b>3,2</b>	<b>100,00%</b>	Las áreas de cesión entregadas como parte de la obligación urbanística de los constructores al Municipio de Pereira, para la conformación del espacio público suman 44930 m <sup>2</sup> , incrementando en el 2013 0,907 m <sup>2</sup> por habitante sumado al acumulado del 2012. Existe expediente de cada área entregada a la secretaría de Planeación.



ALCALDÍA DE PEREIRA

**PEREIRA PARA VIVIR MEJOR**  
**EVALUACIÓN PLAN DE DESARROLLO**  
**VIGENCIA 2013**

**SISTEMA DE GERENCIA AL PLAN DE DESARROLLO**

<b>LINEA</b>	PEREIRA TERRITORIO INTELIGENTE	<b>RESPONSABLE</b>
<b>PROGRAMA</b>	INFRAESTRUCTURA PARA EL DESARROLLO	Transito
<b>SUBPROGRAMA</b>	MOVILIDAD SUSTENTABLE	
<b>POLÍTICA PÚBLICA</b>		

**META DEL CUATRIENIO:**

Realizar 775 mantenimiento a Intersecciones viales semaforizadas en el municipio de Pereira

**LINEA BASE**

**EVALUACIÓN 2012**

Planeado 2012	Logro 2012	EVALUACIÓN	JUSTIFICACION
<b>200</b>	<b>156</b>	<b>100%</b>	Mantenimiento de la totalidad de la Red Semafòrica 156 intersecciones ( Registros de Mantenimiento que reposan en la Subdireccion de Movilidad )

**EVALUACIÓN 2013**

Planeado 2013	Logro 2013	EVALUACIÓN	JUSTIFICACION
<b>200</b>	<b>157</b>	<b>100,00%</b>	Se garantizó el mantenimiento del 100% de la Red Semafòrica en el Municipio de Pereira que consta de 157 intersecciones de las cuales se realizó mantenimiento al 100% en el 2013.Evidencia: Informe de la Subdirección de Movilidad.(revisar meta por que la



ALCALDÍA DE PEREIRA

PEREIRA PARA VIVIR MEJOR  
EVALUACIÓN PLAN DE DESARROLLO  
VIGENCIA 2013

SISTEMA DE GERENCIA AL PLAN DE DESARROLLO

LINEA	PEREIRA TERRITORIO INTELIGENTE	RESPONSABLE
PROGRAMA	GESTION DEL HABITAT	Gestion Inmobiliaria
SUBPROGRAMA	HABITAT PARA TODOS	
POLÍTICA PÚBLICA		

META DEL CUATRIENIO:

Realizar mejoramiento integral a 2 barrios en el municipio de Pereira

LINEA BASE

EVALUACIÓN 2012

Planeado 2012	Logro 2012	EVALUACIÓN	JUSTIFICACION
1	1	100%	1. Convenio Ministerio de Vivienda, Ciudad y Territorio – Municipio de Pereira No. 109 del 2009 con Otro Sí No.4 del 27/12/2012.

EVALUACIÓN 2013

Planeado 2013	Logro 2013	EVALUACIÓN	JUSTIFICACION
2	2	100,00%	1. Acta de Liquidación del Convenio Ministerio de Vivienda, Ciudad y Territorio – Municipio de Pereira No. 109 del 2009 y entrega de obras físicas Agosto 2013 2. Contrato N°. 2747 del 2013 con la Sociedad Colombiana de Arquitectos – Diagnostico y





ALCALDÍA DE PEREIRA

**PEREIRA PARA VIVIR MEJOR**  
**EVALUACIÓN PLAN DE DESARROLLO**  
**VIGENCIA 2013**

**SISTEMA DE GERENCIA AL PLAN DE DESARROLLO**

<b>LINEA</b>	PEREIRA TERRITORIO INTELIGENTE	<b>RESPONSABLE</b>
<b>PROGRAMA</b>	GESTION DEL HABITAT	Gestion Inmobiliaria
<b>SUBPROGRAMA</b>	HABITAT PARA TODOS	
<b>POLÍTICA PÚBLICA</b>		

**META DEL CUATRIENIO:**

Formular en un 100% la Política Pública de Hábitat en el municipio de Pereira

**LINEA BASE**

**EVALUACIÓN 2012**

Planeado 2012	Logro 2012	EVALUACIÓN	JUSTIFICACION
<b>0.2</b>	<b>0.2</b>	<b>100%</b>	1. Convenio de Asociación Municipio de Pereira - CENAC No. 3327 del 14/12/2012.

**EVALUACIÓN 2013**

Planeado 2013	Logro 2013	EVALUACIÓN	JUSTIFICACION
<b>100%</b>	<b>100%</b>	<b>100,00%</b>	1. Contrato N° 2576 del 2013 con la Universidad Nacional. 2. Documento "Lineamientos para la Política del Hábitat en el Municipio de Pereira".



ALCALDÍA DE PEREIRA

PEREIRA PARA VIVIR MEJOR  
EVALUACIÓN PLAN DE DESARROLLO  
VIGENCIA 2013

SISTEMA DE GERENCIA AL PLAN DE DESARROLLO

LINEA	PEREIRA TERRITORIO INTELIGENTE	RESPONSABLE
PROGRAMA	GESTION DEL HABITAT	Gobierno
SUBPROGRAMA	GESTION PUBLICA PARA EL DESARROLLO TERRITORIAL	
POLÍTICA PÚBLICA		

META DEL CUATRIENIO:

Implementar el 100% del plan integral de vendedores informales en el municipio de Pereira

LINEA BASE

EVALUACIÓN 2012

Planeado 2012	Logro 2012	EVALUACIÓN	JUSTIFICACION
0	0.05		La meta no fue programada para el 2012, sin embargo hubo una ejecución del Plan Integral de Manejo de las Ventas Informales, mediante el desarrollo de las estrategias y soluciones establecidas, entre ellas: instalacion de modulos, fortalecimiento de bazar

EVALUACIÓN 2013

Planeado 2013	Logro 2013	EVALUACIÓN	JUSTIFICACION
20%	20%	100,00%	Ejecución del Plan Integral de manejo de las ventas informales, mediante el desarrollo de estrategias y soluciones establecidas entre ellas: instalación de modulos, fortalecimiento de bazares populares, entrega de Fuver Movil, entre otros.



ALCALDÍA DE PEREIRA

**PEREIRA PARA VIVIR MEJOR**  
**EVALUACIÓN PLAN DE DESARROLLO**  
**VIGENCIA 2013**

**SISTEMA DE GERENCIA AL PLAN DE DESARROLLO**

<b>LINEA</b>	PEREIRA TERRITORIO INTELIGENTE	<b>RESPONSABLE</b>
<b>PROGRAMA</b>	GESTION DEL HABITAT	Gobierno
<b>SUBPROGRAMA</b>	GESTION PUBLICA PARA EL DESARROLLO TERRITORIAL	
<b>POLÍTICA PÚBLICA</b>		

**META DEL CUATRIENIO:**

Recuperar 2.500 mts cuadrados de Espacio público, a través del control físico en el municipio de Pereira.

**LINEA BASE**      3000

**EVALUACIÓN 2012**

Planeado 2012	Logro 2012	EVALUACIÓN	JUSTIFICACION
<b>500 m2</b>	<b>3173</b>	<b>100%</b>	Metros cuadrados de espacio público recuperados en antejardines, casetas, enramadas, entre otros, a través de las diligencias realizadas por la Dirección Operativa de Control Urbanístico (Físico) - (Reporte control físico)

**EVALUACIÓN 2013**

Planeado 2013	Logro 2013	EVALUACIÓN	JUSTIFICACION
<b>1000</b>	<b>5516</b>	<b>100,00%</b>	Corresponde a mts2 de espacio público recuperados en antejardines, casetas, enramadas, entre otros, a través de las diligencias realizadas por la dirección operativa de control urbanístico. 3.173 de 2012 y 2343 para 2013.



ALCALDÍA DE PEREIRA

**PEREIRA PARA VIVIR MEJOR**  
**EVALUACIÓN PLAN DE DESARROLLO**  
**VIGENCIA 2013**

**SISTEMA DE GERENCIA AL PLAN DE DESARROLLO**

<b>LINEA</b>	PEREIRA TERRITORIO INTELIGENTE	<b>RESPONSABLE</b>
<b>PROGRAMA</b>	GESTIÓN DEL HABITAT	Planeación
<b>SUBPROGRAMA</b>	GESTIÓN PÚBLICA PARA EL DESARROLLO TERRITORIAL	
<b>POLÍTICA PÚBLICA</b>		

**META DEL CUATRIENIO:**

Gestionar 5 proyectos estratégicos de desarrollo local en el municipio de Pereira.

**LINEA BASE**

**EVALUACIÓN 2012**

Planeado 2012	Logro 2012	EVALUACIÓN	JUSTIFICACION
1	4	100%	red de nodos, centro de desarrollo tecnologico, aeropuerto, parque tematico de Flora y Fauna.

**EVALUACIÓN 2013**

Planeado 2013	Logro 2013	EVALUACIÓN	JUSTIFICACION
2	6	100,00%	Se gestionó los proyectos de desarrollo local de Caimalito con los estudios y revisión para la formulacion del Plan Parcial y compra de predios para desarrollar el proyecto del Parque regional gastronómico en Altagracia (escritura pública 1814 de 2013 Not 6. el expediente reposa en la Secretaria de Planeación y en la oficina de bienes y muebles de la secretaría de desarrollo administrativo). Resignificación del rio Otún y Consota, Parque Nororiental - Sesquicentenario (Convenio de Cooperación con CARDER No, 1941 de 2013). Renovación del centro Ciudad Victoria. La Calle de la fundación.



ALCALDÍA DE PEREIRA

PEREIRA PARA VIVIR MEJOR  
EVALUACIÓN PLAN DE DESARROLLO  
VIGENCIA 2013

SISTEMA DE GERENCIA AL PLAN DE DESARROLLO

LÍNEA	PEREIRA TERRITORIO INTELIGENTE	RESPONSABLE
PROGRAMA	GESTION DEL HABITAT	Planeación
SUBPROGRAMA	GESTION PUBLICA PARA EL DESARROLLO TERRITORIAL	
POLÍTICA PÚBLICA		

META DEL CUATRIENIO:

Implementar 8 unidades de actuación urbanística en el municipio de Pereira.

LÍNEA BASE

EVALUACIÓN 2012

Planeado 2012	Logro 2012	EVALUACIÓN	JUSTIFICACION
0			La meta no fue programada para el año 2012

EVALUACIÓN 2013

Planeado 2013	Logro 2013	EVALUACIÓN	JUSTIFICACION
2	3	100,00%	Se han implementado 3 Unidades de Actuacion y/o Gestion, correspondientes a los planes parciales de Galicia, Cabañuelas - Santa Clara y Macroproyecto Gonzalo Vallejo Restrepo.



ALCALDÍA DE PEREIRA

**PEREIRA PARA VIVIR MEJOR**  
**EVALUACIÓN PLAN DE DESARROLLO**  
**VIGENCIA 2013**

**SISTEMA DE GERENCIA AL PLAN DE DESARROLLO**

<b>LINEA</b>	PEREIRA TERRITORIO INTELIGENTE	<b>RESPONSABLE</b>
<b>PROGRAMA</b>	GESTION DEL HABITAT	Planeación
<b>SUBPROGRAMA</b>	GESTION PUBLICA PARA EL DESARROLLO TERRITORIAL	
<b>POLÍTICA PÚBLICA</b>		

**META DEL CUATRIENIO:**

Formular 4 planes parciales de interés público o mixto en el municipio de Pereira.

**LINEA BASE**

**EVALUACIÓN 2012**

Planeado 2012	Logro 2012	EVALUACIÓN	JUSTIFICACION
1	0	0%	

**EVALUACIÓN 2013**

Planeado 2013	Logro 2013	EVALUACIÓN	JUSTIFICACION
2	2	100,00%	Se formulò la modificacion del plan parcial El Remanso, adoptado mediante el Decreto 475 del 1 de agosto de 2013, la modificación del plan parcial Cabañuelas Santa Clara dec 675 de 2013.



ALCALDÍA DE PEREIRA

**PEREIRA PARA VIVIR MEJOR**  
**EVALUACIÓN PLAN DE DESARROLLO**  
**VIGENCIA 2013**

**SISTEMA DE GERENCIA AL PLAN DE DESARROLLO**

LINEA	TERRITORIO INTELIGENTE	RESPONSABLE
PROGRAMA	INFRAESTRUCTURA PARA EL DESARROLLO	PLANEACIÓN
SUBPROGRAMA		
POLÍTICA PÚBLICA		

META DEL CUATRIENIO:

LINEA BASE 65,5

**EVALUACIÓN 2012**

Planeado 2012	Logro 2012	EVALUACIÓN	JUSTIFICACION
<b>65.5</b>			Es un indicador externo de la CEPAL y no ha tenido reporte.

**EVALUACIÓN 2013**

Planeado 2013	Logro 2013	EVALUACIÓN	JUSTIFICACION
<b>66</b>	<b>66,3</b>	<b>100,00%</b>	En los resultados del informe del escalafón de competitividad de los departamentos de Colombia 2012-2013, se evidenció que Risaralda ocupó el nivel alto y constante, en el escalafón global con un 66,3% ocupando el quinto puesto a nivel nacional.

PLAN DE  
2012  
2015  
DESARROLLO

# PEREIRA AMBIENTE SUSTENTABLE



ALCALDÍA DE PEREIRA

POR UNA PEREIRA MEJOR

SECRETARÍA DE PLANEACIÓN





ALCALDÍA DE PEREIRA

PEREIRA PARA VIVIR MEJOR  
EVALUACIÓN PLAN DE DESARROLLO  
VIGENCIA 2013

SISTEMA DE GERENCIA AL PLAN DE DESARROLLO

LÍNEA	PEREIRA AMBIENTE SUSTENTABLE	RESPONSABLE
PROGRAMA	AMBIENTE SEGURO Y DIGNO	Gobierno
SUBPROGRAMA	GESTION INTEGRAL DEL RIESGO	
POLÍTICA PÚBLICA		

META DEL CUATRIENIO:

Ejecutar el 100% de actividades para el cumplimiento del Plan de Gestión Integral del Riesgo en el municipio de Pereira.

LÍNEA BASE

EVALUACIÓN 2012

Planeado 2012	Logro 2012	EVALUACIÓN	JUSTIFICACION
0.1	0.1	100%	Entrega de ayudas humanitarias, Atención psicosocial, Realización de Visitas Técnicas y Trabajo de Campo, Inventario Zero, Emisión de conceptos Técnicos, Asistencia y Planes de Contingencia en Eventos Masivos. Estas actividades se desarrollan a través de

EVALUACIÓN 2013

Planeado 2013	Logro 2013	EVALUACIÓN	JUSTIFICACION
26%			



ALCALDÍA DE PEREIRA

PEREIRA PARA VIVIR MEJOR  
EVALUACIÓN PLAN DE DESARROLLO  
VIGENCIA 2013

SISTEMA DE GERENCIA AL PLAN DE DESARROLLO

LINEA	PEREIRA AMBIENTE SUSTENTABLE	RESPONSABLE
PROGRAMA	CONTROL A LA DEGRADACIÓN AMBIENTAL	Aguas y Aguas
SUBPROGRAMA	GESTIÓN DEL SANEAMIENTO BASICO	
POLÍTICA PÚBLICA		

META DEL CUATRIENIO:

Alcanzar en un Porcentaje de Saneamiento Tramo urbano rio Otún hasta la quebrada Dosquebradas con un ISFN > 70 en el municipio de Pereira

LINEA BASE

EVALUACIÓN 2012

Planeado 2012	Logro 2012	EVALUACIÓN	JUSTIFICACION
0	0		La meta no fue programada para el 2012

EVALUACIÓN 2013

Planeado 2013	Logro 2013	EVALUACIÓN	JUSTIFICACION
0%			Estas obras tendrán impacto en el 2015-2016.



**PEREIRA PARA VIVIR MEJOR**  
**EVALUACIÓN PLAN DE DESARROLLO**  
**VIGENCIA 2013**

ALCALDÍA DE PEREIRA

**SISTEMA DE GERENCIA AL PLAN DE DESARROLLO**

<b>LINEA</b>	PEREIRA AMBIENTE SUSTENTABLE	<b>RESPONSABLE</b>
<b>PROGRAMA</b>	CONTROL A LA DEGRADACIÓN AMBIENTAL	Gobierno
<b>SUBPROGRAMA</b>	CONTROL A LA CALIDAD AMBIENTAL	
<b>POLÍTICA PÚBLICA</b>		

**META DEL CUATRIENIO:**

Mantener en niveles aceptable (menor o igual a 70 decibeles en horario diurno y menor o igual a 55 decibeles de conformidad al Resolución 627 del 2006 los puntos críticos de ruido en el municipio de Pereira

**LINEA BASE** 1

**EVALUACIÓN 2012**

Planeado 2012	Logro 2012	EVALUACIÓN	JUSTIFICACION
1	1	100%	la Resolución 627 de 2006, establece que la medición de los decibeles de ruido ambiental se encuentra orientada a la generación de mapas de ruido, cuya elaboración compete a la Corporación Autónoma CARDER en el caso de Pereira. De esta manera, el ruido ambi

**EVALUACIÓN 2013**

Planeado 2013	Logro 2013	EVALUACIÓN	JUSTIFICACION
1			Sobre esta meta, es pertinente manifestar que la Resolución 627 de 2006, establece que la medición de los decibeles de ruido ambiental se encuentra orientada a la generación de mapas de ruido, cuya elaboración compete a la Corporación Autónoma CARDER en el caso de Pereira. De esta manera, el ruido ambiental es generado por diversas fuentes fijas y móviles emisoras de ruido que exigen la intervención de distintas autoridades. Para lo cual se sustenta igualmente que la Secretaría de Gobierno Municipal, solo evalúa el ruido o intensidad generada por los establecimientos de comercio, los cuales constituyen una de las diversas fuentes fijas de emisión de ruido. Se sugiere convocar todas las entidades competentes en materia de control de ruido.



ALCALDÍA DE PEREIRA

**PEREIRA PARA VIVIR MEJOR**  
**EVALUACIÓN PLAN DE DESARROLLO**  
**VIGENCIA 2013**

**SISTEMA DE GERENCIA AL PLAN DE DESARROLLO**

LINEA	PEREIRA AMBIENTE SUSTENTABLE	RESPONSABLE
PROGRAMA	CONTROL A LA DEGRADACIÓN AMBIENTAL	Aguas y Aguas
SUBPROGRAMA	GESTIÓN DEL SANEAMIENTO BASICO	
POLÍTICA PÚBLICA		

**META DEL CUATRIENIO:**

Ejecutar en un 4% Proyecto Planta de Tratamiento de Aguas residuales PTAR en el Municipio de Pereira.

LINEA BASE

**EVALUACIÓN 2012**

Planeado 2012	Logro 2012	EVALUACIÓN	JUSTIFICACION
0	0		La meta no fue programada para el 2012

**EVALUACIÓN 2013**

Planeado 2013	Logro 2013	EVALUACIÓN	JUSTIFICACION
50%	10%	20,00%	Se contrató la elaboración de los términos de referencia para la contratación de los diseños definitivos del tratamiento preliminar de la Ptar Paraíso y los conceptuales del tratamiento secundario. La empresa adelanta gestiones con el banco alemán BFW, la meta 2013 corresponde al 50% del 4% programado para la vigencia.



**PEREIRA PARA VIVIR MEJOR**  
**EVALUACIÓN PLAN DE DESARROLLO**  
**VIGENCIA 2013**

ALCALDÍA DE PEREIRA

**SISTEMA DE GERENCIA AL PLAN DE DESARROLLO**

<b>LINEA</b>	PEREIRA AMBIENTE SUSTENTABLE	<b>RESPONSABLE</b>
<b>PROGRAMA</b>	CONTROL A LA DEGRADACIÓN AMBIENTAL	Desarrollo Rural
<b>SUBPROGRAMA</b>	ADAPTACION A LA VARIABILIDAD CLIMATICA	
<b>POLÍTICA PÚBLICA</b>		

**META DEL CUATRIENIO:**

Intervenir con obras de Bioingeniería para el manejo de aguas para la conservación de suelos 60 predios en el Municipio de Pereira.

**LINEA BASE**

**EVALUACIÓN 2012**

Planeado 2012	Logro 2012	EVALUACIÓN	JUSTIFICACION
<b>12</b>	<b>6</b>	<b>50%</b>	Se intervinieron 6 predios con obras de bioingeniería

**EVALUACIÓN 2013**

Planeado 2013	Logro 2013	EVALUACIÓN	JUSTIFICACION
<b>28</b>	<b>12</b>	<b>42,80%</b>	Avance Acumulado Predios con obras de bioingeniería convenio Carder 2013 y convenio Comité de Cafeteros y AMCO 2013, la meta no está cumplida por falta de recursos, durante la vigencia 2014 se tendrá en cuenta para ponerla al día.



**PEREIRA PARA VIVIR MEJOR**  
**EVALUACIÓN PLAN DE DESARROLLO**  
**VIGENCIA 2013**

ALCALDÍA DE PEREIRA

**SISTEMA DE GERENCIA AL PLAN DE DESARROLLO**

<b>LÍNEA</b>	PEREIRA AMBIENTE SUSTENTABLE	<b>RESPONSABLE</b>
<b>PROGRAMA</b>	BIENES Y SERVICIOS AMBIENTALES	Desarrollo Rural
<b>SUBPROGRAMA</b>	PROCESOS PRODUCTIVOS SOSTENIBLES	
<b>POLÍTICA PÚBLICA</b>		

**META DEL CUATRIENIO:**

Implementar prácticas de reconversión socioambiental en el 1% del área en ganadería y 5% (100%) en líneas agrícolas de hectáreas por línea productiva en el Municipio de Pereira.

**LÍNEA BASE**      0,05

**EVALUACIÓN 2012**

Planeado 2012	Logro 2012	EVALUACIÓN	JUSTIFICACION
<b>0.25</b>	<b>0.0002</b>	<b>0%</b>	Se realizó la reconversión de 6 Hectáreas en Ganadería Se realizó a través de un Convenio Interadministrativo CARDER.

**EVALUACIÓN 2013**

Planeado 2013	Logro 2013	EVALUACIÓN	JUSTIFICACION
<b>0,50</b>	<b>0,24</b>	<b>48,00%</b>	Avance Acumulado convenios carder y contratos entreverdes promediar la meta (0,24) Meta 2013 = 1% en ganadería y 5% líneas agrícolas Logro 2013 = 0,2% Ganadería y 0,14% Líneas Agrícolas. El 1% en ganadería y el 5% en líneas agrícolas obedece al 1% que se va a lograr en 2015, por tal razón se mide 25% para cada vigencia



**PEREIRA PARA VIVIR MEJOR**  
**EVALUACIÓN PLAN DE DESARROLLO**  
**VIGENCIA 2013**

ALCALDÍA DE PEREIRA

**SISTEMA DE GERENCIA AL PLAN DE DESARROLLO**

<b>LINEA</b>	PEREIRA AMBIENTE SUSTENTABLE	<b>RESPONSABLE</b>
<b>PROGRAMA</b>	CONTROL A LA DEGRADACIÓN AMBIENTAL	Aguas y Aguas
<b>SUBPROGRAMA</b>	GESTIÓN DEL SANEAMIENTO BASICO	
<b>POLÍTICA PÚBLICA</b>		

**META DEL CUATRIENIO:**

Alcanzar en 32 Kilómetros Porcentaje de Saneamiento del tramo urbano de Río Consota hasta el río la vieja con un ISFN>70 en el municipio de Pereira.

**LINEA BASE**

**EVALUACIÓN 2012**

Planeado 2012	Logro 2012	EVALUACIÓN	JUSTIFICACION
0	0		La meta no fue programada para el 2012.

**EVALUACIÓN 2013**

Planeado 2013	Logro 2013	EVALUACIÓN	JUSTIFICACION
45%	28%	62,22%	En la vigencia del año 2013 se ejecutaron los estudios y diseños de puntos críticos de alcantarillado o empalmes de colectores en sus puntos de entrega al interceptor del río Consota o colectores de aguas residuales. Se diseñaron los empalmes o conexiones



ALCALDÍA DE PEREIRA

**PEREIRA PARA VIVIR MEJOR**  
**EVALUACIÓN PLAN DE DESARROLLO**  
**VIGENCIA 2013**

**SISTEMA DE GERENCIA AL PLAN DE DESARROLLO**

<b>LINEA</b>	PEREIRA AMBIENTE SUSTENTABLE	<b>RESPONSABLE</b>
<b>PROGRAMA</b>	CONTROL A LA DEGRADACIÓN AMBIENTAL	Desarrollo Rural
<b>SUBPROGRAMA</b>	GESTIÓN DEL SANEAMIENTO BASICO	
<b>POLÍTICA PÚBLICA</b>		

**META DEL CUATRIENIO:**

vincular en 1% de Predios Rurales a obras de Saneamiento Básico en el municipio de Pereira.

**LINEA BASE** 0,55

**EVALUACIÓN 2012**

Planeado 2012	Logro 2012	EVALUACIÓN	JUSTIFICACION
<b>0.25</b>	<b>0.0856</b>	<b>34%</b>	A través de Convenio con CARDER se instalaron 22 sistemas de tratamiento de aguas residuales para predios rurales

**EVALUACIÓN 2013**

Planeado 2013	Logro 2013	EVALUACIÓN	JUSTIFICACION
<b>50%</b>	<b>31,25%</b>	<b>62,50%</b>	Avance Acumulado Se han instalado 80 sistemas de tratamiento de los 256 sistemas para el cumplimiento del 1% contratos de suministro, convenio porcicultura vigencia 2013 y convenio Carder 2012





ALCALDÍA DE PEREIRA

PEREIRA PARA VIVIR MEJOR  
EVALUACIÓN PLAN DE DESARROLLO  
VIGENCIA 2013

SISTEMA DE GERENCIA AL PLAN DE DESARROLLO

LINEA	PEREIRA AMBIENTE SUSTENTABLE	RESPONSABLE
PROGRAMA	BIENES Y SERVICIOS AMBIENTALES	Desarrollo Rural
SUBPROGRAMA	GESTION INTEGRAL DEL RECURSO HIDRICO	
POLÍTICA PÚBLICA		

META DEL CUATRIENIO:

Un Acuerdo Formulado para Valorar los servicios ecosistémicos e Implementar las estrategias para su conservación en el municipio de Pereira.

LINEA BASE

EVALUACIÓN 2012

Planeado 2012	Logro 2012	EVALUACIÓN	JUSTIFICACION
0.5	0.5	100%	Se está realizando el levantamiento de la informaciónSe realizó el levanta de la infomación de acuerdo a los lineamientos del Ministerio de Ambiente Vivienda y Desarrollo

EVALUACIÓN 2013

Planeado 2013	Logro 2013	EVALUACIÓN	JUSTIFICACION
1	0,7	70,00%	Avance reportado por planeación - meta compartida - evidencia contrato Andres David Drews



**PEREIRA PARA VIVIR MEJOR**  
**EVALUACIÓN PLAN DE DESARROLLO**  
**VIGENCIA 2013**

ALCALDÍA DE PEREIRA

**SISTEMA DE GERENCIA AL PLAN DE DESARROLLO**

LINEA	PEREIRA AMBIENTE SUSTENTABLE	RESPONSABLE
PROGRAMA	CONTROL A LA DEGRADACIÓN AMBIENTAL	Gobierno
SUBPROGRAMA		
POLÍTICA PÚBLICA		

**META DEL CUATRIENIO:**

Dar Cumplimiento en el 100% a los parámetros de contaminación atmosférica (aire, ruido y contaminación visual) en el municipio de Pereira

LINEA BASE

**EVALUACIÓN 2012**

Planeado 2012	Logro 2012	EVALUACIÓN	JUSTIFICACION
1	0.85	0%	Se intervino solo en materia de ruido y contaminación visual, a través de mediciones de ruido y operativos. Se ha ejecutado el 85% de los operativos de control desarrollados para el control de la intensidad auditiva en diversos sectores

**EVALUACIÓN 2013**

Planeado 2013	Logro 2013	EVALUACIÓN	JUSTIFICACION
100%	85%	85,00%	Secretaría de Gobierno, interviene solo en materia de ruido y contaminación visual, a través de mediciones de ruido y operativos. Se ha ejecutado el 85% de los operativos de control desarrollados para el control de la intensidad auditiva en diversos sectores



**PEREIRA PARA VIVIR MEJOR**  
**EVALUACIÓN PLAN DE DESARROLLO**  
**VIGENCIA 2013**

ALCALDÍA DE PEREIRA

**SISTEMA DE GERENCIA AL PLAN DE DESARROLLO**

<b>LÍNEA</b>	PEREIRA AMBIENTE SUSTENTABLE	<b>RESPONSABLE</b>
<b>PROGRAMA</b>	AMBIENTE SEGURO Y DIGNO	Aguas y Aguas
<b>SUBPROGRAMA</b>	GESTION INTEGRAL DEL RIESGO	
<b>POLÍTICA PÚBLICA</b>		

**META DEL CUATRIENIO:**

Dar cumplimiento en un 70% al Plan de contingencia de riesgo crítico de abastecimiento de agua potable en el municipio de Pereira

**LÍNEA BASE**      0,05

**EVALUACIÓN 2012**

Planeado 2012	Logro 2012	EVALUACIÓN	JUSTIFICACION
<b>0.1</b>	<b>0</b>	<b>0%</b>	El Plan de contingencia de riesgo crítico de abastecimiento de agua potable, está definido en dos componentes: 1. Aducción (bombeo y canal de aducción) . 2. Producción (construcción de la nueva planta aurora y la optimización de los tanques quimbaya y pi

**EVALUACIÓN 2013**

Planeado 2013	Logro 2013	EVALUACIÓN	JUSTIFICACION
<b>70%</b>	<b>60%</b>	<b>85,71%</b>	Proceso Estructuración de proyectos y Gestión de Recursos : avance 100%, impacto en el proyecto: 25%. Estudios y sistema de Bombeo:100%, impacto en el proyecto: 25% Rehabilitación canal de Aducción: 20% impacto en el proyecto: 5% Construcción de la planta de tratamiento de Agua Portable:20 impacto en el proyecto: 5% Total impacto y avance del proyecto: 60%



**PEREIRA PARA VIVIR MEJOR**  
**EVALUACIÓN PLAN DE DESARROLLO**  
**VIGENCIA 2013**

ALCALDÍA DE PEREIRA

**SISTEMA DE GERENCIA AL PLAN DE DESARROLLO**

<b>LINEA</b>	PEREIRA AMBIENTE SUSTENTABLE	<b>RESPONSABLE</b>
<b>PROGRAMA</b>	BIENES Y SERVICIOS AMBIENTALES	Salud
<b>SUBPROGRAMA</b>		
<b>POLÍTICA PÚBLICA</b>		

**META DEL CUATRIENIO:**

Lograr que el 50% de acueductos cuenten con Concepto Sanitario Favorable en el municipio de Pereira. **ELIMINAR ESTA META**

**LINEA BASE**      0,17

**EVALUACIÓN 2012**

Planeado 2012	Logro 2012	EVALUACIÓN	JUSTIFICACION
<b>0.2</b>	<b>0.1053</b>	<b>53%</b>	Los conceptos favorables de los acueductos rurales los expide la secretaria de salud y seguridad social, a la fecha no ha sido enviado a esta dependencia el informe consolidado de calidad de agua en los acueductos del municipio, por esta razón aun no esp

**EVALUACIÓN 2013**

Planeado 2013	Logro 2013	EVALUACIÓN	JUSTIFICACION
<b>30%</b>	<b>25,80%</b>	<b>86,00%</b>	El concepto sanitario favorable depende de los resultados del índice de riesgo de la calidad del agua (IRCA), buenas prácticas sanitarias (BPS) e índice de riesgo por abastecimiento (IRABA), el mejoramiento de dichos indicadores depende de mejoramientos e



ALCALDÍA DE PEREIRA

**PEREIRA PARA VIVIR MEJOR**  
**EVALUACIÓN PLAN DE DESARROLLO**  
**VIGENCIA 2013**

**SISTEMA DE GERENCIA AL PLAN DE DESARROLLO**

LINEA	PEREIRA AMBIENTE SUSTENTABLE	RESPONSABLE
PROGRAMA	CONTROL A LA DEGRADACIÓN AMBIENTAL	Infraestructura
SUBPROGRAMA	CULTURA AMBIENTAL	
POLÍTICA PÚBLICA		

**META DEL CUATRIENIO:**

Realizar mantenimiento a 1.600.000 metros cuadrados de Zonas Verdes en el municipio de Pereira.

LINEA BASE

**EVALUACIÓN 2012**

Planeado 2012	Logro 2012	EVALUACIÓN	JUSTIFICACION
1600000	1600000	<b>100%</b>	Convenio con la empresa de Aseo

**EVALUACIÓN 2013**

Planeado 2013	Logro 2013	EVALUACIÓN	JUSTIFICACION
1600000	1600000	<b>100,00%</b>	MANTENIMIENTOS REALIZADOS CON PERSONAL OPERATIVO Y CONTRATOS MANTENIMIENTO DE ZONAS VERDES (PUBLICADOS EN EL SECOP PROCESO 227 )



**PEREIRA PARA VIVIR MEJOR**  
**EVALUACIÓN PLAN DE DESARROLLO**  
**VIGENCIA 2013**

ALCALDÍA DE PEREIRA

**SISTEMA DE GERENCIA AL PLAN DE DESARROLLO**

<b>LINEA</b>	PEREIRA AMBIENTE SUSTENTABLE	<b>RESPONSABLE</b>
<b>PROGRAMA</b>	CONTROL A LA DEGRADACIÓN AMBIENTAL	Educación
<b>SUBPROGRAMA</b>	CULTURA AMBIENTAL	
<b>POLÍTICA PÚBLICA</b>		

**META DEL CUATRIENIO:**

80% de implementación del programa de educación ambiental

**LINEA BASE**      0,10

**EVALUACIÓN 2012**

Planeado 2012	Logro 2012	EVALUACIÓN	JUSTIFICACION
<b>20%</b>			

**EVALUACIÓN 2013**

Planeado 2013	Logro 2013	EVALUACIÓN	JUSTIFICACION
<b>40%</b>	<b>42%</b>	<b>100,00%</b>	<p>21 instituciones educativas apoyados con asistencia técnica a PRAES. Un taller a 51 establecimientos educativos para resignificación PRAES. 98 Docentes, de 75 establecimientos educativos, participantes del taller de socialización y actualización PRAE I (Socialización y articulación de los PRAE con el Programa Municipal de Educación Ambiental)</p> <p>107 Docentes, de 63 establecimientos educativos, participantes del taller de socialización y actualización PRAE II (Formulación de objetivos, identificación del problema ambiental y definición de actividades)</p> <p>47 Docentes con asistencia técnica para la resignificación del PRAE de cada institución</p>



ALCALDÍA DE PEREIRA

PEREIRA PARA VIVIR MEJOR  
EVALUACIÓN PLAN DE DESARROLLO  
VIGENCIA 2013

SISTEMA DE GERENCIA AL PLAN DE DESARROLLO

LINEA	PEREIRA AMBIENTE SUSTENTABLE	RESPONSABLE
PROGRAMA	CONTROL A LA DEGRADACIÓN AMBIENTAL	Desarrollo rural
SUBPROGRAMA	ADAPTACIÓN A LA VARIABILIDAD CLIMÁTICA	
POLÍTICA PÚBLICA		

META DEL CUATRIENIO:

100% formulación e implementación de la estrategia de adaptación a la variabilidad climática

LINEA BASE

EVALUACIÓN 2012

Planeado 2012	Logro 2012	EVALUACIÓN	JUSTIFICACION
0			

EVALUACIÓN 2013

Planeado 2013	Logro 2013	EVALUACIÓN	JUSTIFICACION
33%	50%	100,00%	Avance acumulado, se realizó un diagnostico de la situación del municipio frente al cambio climático y se planteo la estrategia multisectorial para afrontar los impactos y adaptarnos a este escenario, Soporte documento diagnóstico.



ALCALDÍA DE PEREIRA

PEREIRA PARA VIVIR MEJOR  
EVALUACIÓN PLAN DE DESARROLLO  
VIGENCIA 2013

SISTEMA DE GERENCIA AL PLAN DE DESARROLLO

LINEA	PEREIRA AMBIENTE SUSTENTABLE	RESPONSABLE
PROGRAMA		Desarrollo Rural
SUBPROGRAMA		
POLÍTICA PÚBLICA		

META DEL CUATRIENIO:

Llegar al 70% de Desempeño ambiental promedio municipal de Pereira

LINEA BASE

EVALUACIÓN 2012

Planeado 2012	Logro 2012	EVALUACIÓN	JUSTIFICACION
			La meta no fue programada para el 2012. Esta medición la realiza la Contraloría Municipal y aún no tiene medición.

EVALUACIÓN 2013

Planeado 2013	Logro 2013	EVALUACIÓN	JUSTIFICACION
	90%	100,00%	el resultado corresponde a la medición realizada por la Contraloría en el año 2013 para la vigencia 2012





ALCALDÍA DE PEREIRA

PEREIRA PARA VIVIR MEJOR  
EVALUACIÓN PLAN DE DESARROLLO  
VIGENCIA 2013

SISTEMA DE GERENCIA AL PLAN DE DESARROLLO

LINEA	PEREIRA AMBIENTE SUSTENTABLE	RESPONSABLE
PROGRAMA	BIENES Y SERVICIOS AMBIENTALES	Desarrollo Rural
SUBPROGRAMA	GESTION INTEGRAL DEL RECURSO HIDRICO	
POLÍTICA PÚBLICA		

META DEL CUATRIENIO:

adquirir 12 de Predios en cumplimiento del artículo 111 de la Ley 99 de 1993 en el municipio de Pereira.

LINEA BASE

EVALUACIÓN 2012

Planeado 2012	Logro 2012	EVALUACIÓN	JUSTIFICACION
3	1	33%	Se realizó la compra de 1 predio y el avaluo a 5 predios que están en trámite de compra

EVALUACIÓN 2013

Planeado 2013	Logro 2013	EVALUACIÓN	JUSTIFICACION
6	6	100,00%	Avance Acumulado escritura pública.



ALCALDÍA DE PEREIRA

PEREIRA PARA VIVIR MEJOR  
EVALUACIÓN PLAN DE DESARROLLO  
VIGENCIA 2013

SISTEMA DE GERENCIA AL PLAN DE DESARROLLO

LINEA	PEREIRA AMBIENTE SUSTENTABLE	RESPONSABLE
PROGRAMA	BIENES Y SERVICIOS AMBIENTALES	Desarrollo Rural
SUBPROGRAMA	PROCESOS PRODUCTIVOS SOSTENIBLES	
POLÍTICA PÚBLICA		

META DEL CUATRIENIO:

Implementar en un 70% de Planes de Manejo de humedales en el municipio de Pereira.

LINEA BASE

EVALUACIÓN 2012

Planeado 2012	Logro 2012	EVALUACIÓN	JUSTIFICACION
0.17	0	0%	Esta actividad está en ejecución a través del Convenio con la CARDER. La CARDER se encuentra en proceso de identificación de los humedales para la implementación de los planes de manejo.

EVALUACIÓN 2013

Planeado 2013	Logro 2013	EVALUACIÓN	JUSTIFICACION
35%	35%	100,00%	Avance Acumulado convenio carder se vienen implementando en dos humedales que son los que tiene plan de manejo formulado por carder.



ALCALDÍA DE PEREIRA

PEREIRA PARA VIVIR MEJOR  
EVALUACIÓN PLAN DE DESARROLLO  
VIGENCIA 2013

SISTEMA DE GERENCIA AL PLAN DE DESARROLLO

LINEA	PEREIRA AMBIENTE SUSTENTABLE	RESPONSABLE
PROGRAMA	BIENES Y SERVICIOS AMBIENTALES	Desarrollo Rural
SUBPROGRAMA	GESTION INTEGRAL DEL RECURSO HIDRICO	
POLÍTICA PÚBLICA		

META DEL CUATRIENIO:

Intervenir 70 Hectáreas a través del Programa Formulado e implementado para la Protección de fuentes abastecedoras (reforestación; cerramientos, delimitación) en el municipio de Pereira.

LINEA BASE 22,2

EVALUACIÓN 2012

Planeado 2012	Logro 2012	EVALUACIÓN	JUSTIFICACION
10	13	100%	13 Hectáreas reforestadas, Cerramiento de 5,850 metros y Delimitación de 2 Hectáreas

EVALUACIÓN 2013

Planeado 2013	Logro 2013	EVALUACIÓN	JUSTIFICACION
30	43	100,00%	Avance Acumulado convenio con carder y convenio cte de cafeteros y amco, avance acumulado



**PEREIRA PARA VIVIR MEJOR**  
**EVALUACIÓN PLAN DE DESARROLLO**  
**VIGENCIA 2013**

ALCALDÍA DE PEREIRA

**SISTEMA DE GERENCIA AL PLAN DE DESARROLLO**

<b>LINEA</b>	PEREIRA AMBIENTE SUSTENTABLE	<b>RESPONSABLE</b>
<b>PROGRAMA</b>	BIENES Y SERVICIOS AMBIENTALES	Desarrollo Rural
<b>SUBPROGRAMA</b>	GESTION INTEGRAL DEL RECURSO HIDRICO	
<b>POLÍTICA PÚBLICA</b>		

**META DEL CUATRIENIO:**

Fortalecer 57 acueductos rurales para el mejoramiento y mantenimiento de la oferta hídrica (calidad y cantidad) en el municipio de Pereira.

**LINEA BASE** 37

**EVALUACIÓN 2012**

Planeado 2012	Logro 2012	EVALUACIÓN	JUSTIFICACION
<b>37</b>	<b>37</b>	<b>100%</b>	Se realizó el acompañamiento técnico a 37 acueductos, suministro de cloro a 36 acueductos, entrega de 80 dosificadores para mejorar el proceso de cloración en los acueductos rurales y se realizaron 180 muestras de agua para determinar la calidad del agua

**EVALUACIÓN 2013**

Planeado 2013	Logro 2013	EVALUACIÓN	JUSTIFICACION
<b>40</b>	<b>42</b>	<b>100,00%</b>	Avance Acumulado informes de contratos de fortalecimiento a acueductos, actas de entrega de cloro y casetas de cloración.



ALCALDÍA DE PEREIRA

PEREIRA PARA VIVIR MEJOR  
EVALUACIÓN PLAN DE DESARROLLO  
VIGENCIA 2013

SISTEMA DE GERENCIA AL PLAN DE DESARROLLO

LÍNEA	PEREIRA AMBIENTE SUSTENTABLE	RESPONSABLE
PROGRAMA	CONTROL A LA DEGRADACIÓN AMBIENTAL	Infraestructura
SUBPROGRAMA	CULTURA AMBIENTAL	
POLÍTICA PÚBLICA		

META DEL CUATRIENIO:

Sembrar 1200 árboles en el municipio de Pereira.

LÍNEA BASE 10291

EVALUACIÓN 2012

Planeado 2012	Logro 2012	EVALUACIÓN	JUSTIFICACION
300	271	90%	

EVALUACIÓN 2013

Planeado 2013	Logro 2013	EVALUACIÓN	JUSTIFICACION
600	600	100,00%	SIEMBRA DE ARBOLES CON PERSONAL OPERATIVO



ALCALDÍA DE PEREIRA

PEREIRA PARA VIVIR MEJOR  
EVALUACIÓN PLAN DE DESARROLLO  
VIGENCIA 2013

SISTEMA DE GERENCIA AL PLAN DE DESARROLLO

LINEA	PEREIRA AMBIENTE SUSTENTABLE	RESPONSABLE
PROGRAMA	CONTROL A LA DEGRADACIÓN AMBIENTAL	Infraestructura
SUBPROGRAMA	CULTURA AMBIENTAL	
POLÍTICA PÚBLICA		

META DEL CUATRIENIO:

Realizar mantenimiento e Instalación de 25 Jardines en el municipio de Pereira.

LINEA BASE 10

EVALUACIÓN 2012

Planeado 2012	Logro 2012	EVALUACIÓN	JUSTIFICACION
25	25	100%	Convenio con la empresa de Aseo

EVALUACIÓN 2013

Planeado 2013	Logro 2013	EVALUACIÓN	JUSTIFICACION
25	25	100,00%	MANTENIMIENTO DE JARDINES CON PERSONAL OPERATIVO Y MATERIAL VEGETAL DEL MUNICIPIO



ALCALDÍA DE PEREIRA

**PEREIRA PARA VIVIR MEJOR**  
**EVALUACIÓN PLAN DE DESARROLLO**  
**VIGENCIA 2013**

**SISTEMA DE GERENCIA AL PLAN DE DESARROLLO**

<b>LÍNEA</b>	PEREIRA AMBIENTE SUSTENTABLE	<b>RESPONSABLE</b>
<b>PROGRAMA</b>	AMBIENTE SEGURO Y DIGNO	Gobierno
<b>SUBPROGRAMA</b>	GESTION INTEGRAL DEL RIESGO	
<b>POLÍTICA PÚBLICA</b>		

**META DEL CUATRIENIO:**

Liberar por procesos de reubicación de viviendas Recuperadas, adecuadas y controladas 283.000 Metros Cuadrados de áreas en el municipio de Pereira.

**LÍNEA BASE**      134350

**EVALUACIÓN 2012**

Planeado 2012	Logro 2012	EVALUACIÓN	JUSTIFICACION
<b>70750</b>	<b>283923</b>	<b>100%</b>	Realización de operativos de recuperación del espacio público ocupado con invasiones.

**EVALUACIÓN 2013**

Planeado 2013	Logro 2013	EVALUACIÓN	JUSTIFICACION
<b>141500</b>	<b>393921</b>	<b>100,00%</b>	se ha cumplido con base en la realizacion de operativos de recuperación del espacio público ocupado con invasiones . Para la vigencia 109.998 Esta meta esta subvalorada



ALCALDÍA DE PEREIRA

**PEREIRA PARA VIVIR MEJOR**  
**EVALUACIÓN PLAN DE DESARROLLO**  
**VIGENCIA 2013**

**SISTEMA DE GERENCIA AL PLAN DE DESARROLLO**

<b>LINEA</b>	PEREIRA AMBIENTE SUSTENTABLE	<b>RESPONSABLE</b>
<b>PROGRAMA</b>	CONTROL A LA DEGRADACIÓN AMBIENTAL	Infraestructura
<b>SUBPROGRAMA</b>	CULTURA AMBIENTAL	
<b>POLÍTICA PÚBLICA</b>		

**META DEL CUATRIENIO:**

Realizar Mantenimiento a 260 Parques en el municipio de Pereira

**LINEA BASE**      260

**EVALUACIÓN 2012**

Planeado 2012	Logro 2012	EVALUACIÓN	JUSTIFICACION
<b>260</b>	<b>260</b>	<b>100%</b>	Convenio con la empresa de Aseo

**EVALUACIÓN 2013**

Planeado 2013	Logro 2013	EVALUACIÓN	JUSTIFICACION
<b>260</b>	<b>260</b>	<b>100,00%</b>	MANTENIMIENTOS CON PERSONAL OPERATIVO Y CONVENIO ASEO N° 1075-2013





ALCALDÍA DE PEREIRA

**PEREIRA PARA VIVIR MEJOR**  
**EVALUACIÓN PLAN DE DESARROLLO**  
**VIGENCIA 2013**

**SISTEMA DE GERENCIA AL PLAN DE DESARROLLO**

<b>LINEA</b>	PEREIRA AMBIENTE SUSTENTABLE	<b>RESPONSABLE</b>
<b>PROGRAMA</b>	CONTROL A LA DEGRADACIÓN AMBIENTAL	Desarrollo Rural
<b>SUBPROGRAMA</b>	CULTURA AMBIENTAL	
<b>POLÍTICA PÚBLICA</b>		

**META DEL CUATRIENIO:**

Avanzar en un 100 % en la Formulación e implementación de la Política de bienestar animal en el municipio de Pereira.

**LINEA BASE**      0,1

**EVALUACIÓN 2012**

Planeado 2012	Logro 2012	EVALUACIÓN	JUSTIFICACION
0.25	0	0%	

**EVALUACIÓN 2013**

Planeado 2013	Logro 2013	EVALUACIÓN	JUSTIFICACION
50%	50%	100,00%	Se realizó un diagnóstico de la situación del municipio frente al bienestar animal, y se formuló un borrador de política pública la cual será puesta a consideración del concejo municipal para su adopción mediante acuerdo municipal. Se tiene como soporte u



**PEREIRA PARA VIVIR MEJOR**  
**EVALUACIÓN PLAN DE DESARROLLO**  
**VIGENCIA 2013**

ALCALDÍA DE PEREIRA

**SISTEMA DE GERENCIA AL PLAN DE DESARROLLO**

<b>LINEA</b>	PEREIRA AMBIENTE SUSTENTABLE	<b>RESPONSABLE</b>
<b>PROGRAMA</b>	CONTROL A LA DEGRADACIÓN AMBIENTAL	Aseo
<b>SUBPROGRAMA</b>	GESTIÓN DEL SANEAMIENTO BASICO	
<b>POLÍTICA PÚBLICA</b>		

**META DEL CUATRIENIO:**

Disminuir en 1,2% los Residuos Sólidos Dispuestos en el Relleno Sanitario a través de la Ejecución del programa de Consumo responsable, separación en la fuente y reciclaje en el Municipio de Pereira

**LINEA BASE**      0,000382

**EVALUACIÓN 2012**

Planeado 2012	Logro 2012	EVALUACIÓN	JUSTIFICACION
<b>0.001</b>	<b>0.00084</b>	<b>84%</b>	se llevaron a cabo dos convenios interadministrativos con diferentes entidades del orden central y descentralizadas con el fin de llevar a cabo campañas que apuntaran al cumplimiento de la meta con un valor agregado hacia la educacion ambiental de los ciudad

**EVALUACIÓN 2013**

Planeado 2013	Logro 2013	EVALUACIÓN	JUSTIFICACION
<b>1,4%</b>	<b>1,4%</b>	<b>100,00%</b>	SE REALIZÓ A TRAVÉS DE CONTRATOS Y CONVENIO CON SECRETARÍA DE DESARROLLO RURAL A CONTINUACIÓN SE NOMBRAN LOS MAS RELEVANTES: FORO COM PARENDO AMBIENTAL: CONTRATO 141: 2013 CONVENIO SECRETARIA DESARROLLO RURAL: CONVENIO 1561 - 2013: REALIZAR UN PROGRAMA



ALCALDÍA DE PEREIRA

PEREIRA PARA VIVIR MEJOR  
EVALUACIÓN PLAN DE DESARROLLO  
VIGENCIA 2013

SISTEMA DE GERENCIA AL PLAN DE DESARROLLO

LINEA	PEREIRA AMBIENTE SUSTENTABLE	RESPONSABLE
PROGRAMA	CONTROL A LA DEGRADACIÓN AMBIENTAL	Infraestructura
SUBPROGRAMA	ADAPTACION A LA VARIABILIDAD CLIMATICA	
POLÍTICA PÚBLICA		

META DEL CUATRIENIO:

Intervenir 400 Kilómetros de vías terciarias con Mantenimiento preventivo en el municipio de Pereira.

LINEA BASE 400

EVALUACIÓN 2012

Planeado 2012	Logro 2012	EVALUACIÓN	JUSTIFICACION
100	100	100%	kilometros de vias terciarias incluidos en el mantenimiento de vias rurales.

EVALUACIÓN 2013

Planeado 2013	Logro 2013	EVALUACIÓN	JUSTIFICACION
200	250	100,00%	MANTENIMIENTO VIAL CON PERSONAL OPERATIVO DE LA SECRETARIA DE INFRAESTRUCTURA -CONVENIO INVIAS 2793 DE 2013



**PEREIRA PARA VIVIR MEJOR**  
**EVALUACIÓN PLAN DE DESARROLLO**  
**VIGENCIA 2013**

ALCALDÍA DE PEREIRA

**SISTEMA DE GERENCIA AL PLAN DE DESARROLLO**

<b>LINEA</b>	PEREIRA AMBIENTE SUSTENTABLE	<b>RESPONSABLE</b>
<b>PROGRAMA</b>	BIENES Y SERVICIOS AMBIENTALES	Desarrollo Rural
<b>SUBPROGRAMA</b>	PROCESOS PRODUCTIVOS SOSTENIBLES	
<b>POLÍTICA PÚBLICA</b>		

**META DEL CUATRIENIO:**

Certificar 60 de Fincas en Producción Más Limpia y las energías alternativas mediante el acompañamiento en la implementación de guías ambientales sectoriales en el municipio de Pereira.

**LINEA BASE** 37

**EVALUACIÓN 2012**

Planeado 2012	Logro 2012	EVALUACIÓN	JUSTIFICACION
9	80	100%	Se certificaron 26 Predios en Buenas Prácticas Agrícolas y 54 Predios en Hatos libres de Brucelosis y tuberculosis. De acuerdo a las exigencias del mercado todos los predios agropecuarios tienen la tendencia a estar certificados, razón por la cual se sobr

**EVALUACIÓN 2013**

Planeado 2013	Logro 2013	EVALUACIÓN	JUSTIFICACION
26	123	100,00%	Avance Acumulado base de datos predios certificados en la Secretaría de Desarrollo Rural.



ALCALDÍA DE PEREIRA

**PEREIRA PARA VIVIR MEJOR**  
**EVALUACIÓN PLAN DE DESARROLLO**  
**VIGENCIA 2013**

**SISTEMA DE GERENCIA AL PLAN DE DESARROLLO**

<b>LINEA</b>	PEREIRA AMBIENTE SUSTENTABLE	<b>RESPONSABLE</b>
<b>PROGRAMA</b>	BIENES Y SERVICIOS AMBIENTALES	Planeación
<b>SUBPROGRAMA</b>	PROCESOS PRODUCTIVOS SOSTENIBLES	
<b>POLÍTICA PÚBLICA</b>		

**META DEL CUATRIENIO:**

implementar en un 100% el Diseño del Sistema de Información para el sector Minero en el municipio de Pereira

**LINEA BASE**

**EVALUACIÓN 2012**

Planeado 2012	Logro 2012	EVALUACIÓN	JUSTIFICACION
0	0.1		La meta no fue programada para el 2012. En el proceso de diagnóstico del POT se presentó un informe detallado del estado del sector minero en el municipio, con este insumo se empezara el levantamiento de información e implementación de la base de datos de

**EVALUACIÓN 2013**

Planeado 2013	Logro 2013	EVALUACIÓN	JUSTIFICACION
50%	50%	100,00%	Se realizó el levantamiento de la información que alimentará el sistema de información y gestión del sector minero. Los soportes reposan en la Unidad de Gestión Ambiental.



ALCALDÍA DE PEREIRA

**PEREIRA PARA VIVIR MEJOR**  
**EVALUACIÓN PLAN DE DESARROLLO**  
**VIGENCIA 2013**

**SISTEMA DE GERENCIA AL PLAN DE DESARROLLO**

LINEA	PEREIRA AMBIENTE SUSTENTABLE	RESPONSABLE
PROGRAMA	CONTROL A LA DEGRADACIÓN AMBIENTAL	Desarrollo Rural
SUBPROGRAMA	CULTURA AMBIENTAL	
POLÍTICA PÚBLICA		

**META DEL CUATRIENIO:**

Realizar 12 Campañas que promuevan el manejo ambientalmente seguro de envases y empaques de agroquímicos y bolsa para el plátano en el municipio de Pereira.

LINEA BASE

**EVALUACIÓN 2012**

Planeado 2012	Logro 2012	EVALUACIÓN	JUSTIFICACION
3	3	100%	Se realizaron 3 campañas de recuperación de empaques y envases de plaguicidas y bolsa de plátano en toda la zona rural

**EVALUACIÓN 2013**

Planeado 2013	Logro 2013	EVALUACIÓN	JUSTIFICACION
6	6	100,00%	Avance Acumulado Se realizan 3 campañas anuales registro de material recuperado por campaña



ALCALDÍA DE PEREIRA

PEREIRA PARA VIVIR MEJOR  
EVALUACIÓN PLAN DE DESARROLLO  
VIGENCIA 2013

SISTEMA DE GERENCIA AL PLAN DE DESARROLLO

LINEA	PEREIRA AMBIENTE SUSTENTABLE	RESPONSABLE
PROGRAMA	BIENES Y SERVICIOS AMBIENTALES	Salud
SUBPROGRAMA	GESTION INTEGRAL DEL RECURSO HIDRICO	
POLÍTICA PÚBLICA		

META DEL CUATRIENIO:

elaborar 40 Mapas de riesgo de calidad de agua para consumo humano para prestadores de servicio como herramienta de gestión en el municipio de Pereira.

LINEA BASE

EVALUACIÓN 2012

Planeado 2012	Logro 2012	EVALUACIÓN	JUSTIFICACION
10	8	80%	Se priorizaron para la presente vigencia 10 sistemas de distribución de agua para consumo humano, los cuales fueron objeto de elaboración 8 sistemas; teniendo en cuenta la cantidad de población a la cual prestan el servicio, de igual forma se notifico a

EVALUACIÓN 2013

Planeado 2013	Logro 2013	EVALUACIÓN	JUSTIFICACION
20	20	100,00%	En la implementación de estos mapas se avanzó en: levantamiento de la Inspección ocular y se determinó los análisis del listado de las características físico químicas y microbiológica. El prestador del servicio debe continuar con los análisis de la lis



ALCALDÍA DE PEREIRA

**PEREIRA PARA VIVIR MEJOR**  
**EVALUACIÓN PLAN DE DESARROLLO**  
**VIGENCIA 2013**

**SISTEMA DE GERENCIA AL PLAN DE DESARROLLO**

<b>LINEA</b>	PEREIRA AMBIENTE SUSTENTABLE	<b>RESPONSABLE</b>
<b>PROGRAMA</b>	CONTROL A LA DEGRADACIÓN AMBIENTAL	Aseo
<b>SUBPROGRAMA</b>	GESTIÓN DEL SANEAMIENTO BASICO	
<b>POLÍTICA PÚBLICA</b>		

**META DEL CUATRIENIO:**

Actualizar en un 100 % la implementación del Plan de Acción del Plan de Gestión Integral de Residuos Solidos PEGIRS en el municipio de Pereira

**LINEA BASE**

**EVALUACIÓN 2012**

Planeado 2012	Logro 2012	EVALUACIÓN	JUSTIFICACION
<b>0</b>	<b>0</b>		La meta no fue programada para el 2012, se llevaron a cabo tres mesas de trabajo en cumplimiento de la revisión parcial del PGIRS para la vigencia 2012 como constan en actas que reposan en Planeación municipal, en estas mesas se reviso la propuesta de AT

**EVALUACIÓN 2013**

Planeado 2013	Logro 2013	EVALUACIÓN	JUSTIFICACION
<b>33%</b>	<b>100%</b>	<b>100,00%</b>	SE REALIZÓ A TRAVÉS DE CONTRATOS SE NOMBRAN LOS MAS RELEVANTES: SOCIALIZACIÓN ACUERDO 22 111-2013 OBJETO: EJECUTAR UN PROYECTO DE SENSIBILIZACIÓN, CAPACITACIÓN, ACOMPAÑAMIENTO Y PROMOCIÓN A INSPECTORES, COMUNEROS, COMUNALES, POLICÍA, CORREGIDORES, GUARD





ALCALDÍA DE PEREIRA

**PEREIRA PARA VIVIR MEJOR**  
**EVALUACIÓN PLAN DE DESARROLLO**  
**VIGENCIA 2013**

**SISTEMA DE GERENCIA AL PLAN DE DESARROLLO**

<b>LINEA</b>	PEREIRA AMBIENTE SUSTENTABLE	<b>RESPONSABLE</b>
<b>PROGRAMA</b>	CONTROL A LA DEGRADACIÓN AMBIENTAL	Desarrollo Rural
<b>SUBPROGRAMA</b>	CONTROL A LA CALIDAD AMBIENTAL	
<b>POLÍTICA PÚBLICA</b>		

**META DEL CUATRIENIO:**

Llegar a menos del 2.5 en el Índice de calidad del aire (AQI) en el Municipio de Pereira

**LINEA BASE**      2.5

**EVALUACIÓN 2012**

Planeado 2012	Logro 2012	EVALUACIÓN	JUSTIFICACION
<b>&lt;2.5</b>	<b>0</b>	<b>0%</b>	Esta actividad se está ejecutando en convenio con CARDER y aún no reportan resultados

**EVALUACIÓN 2013**

Planeado 2013	Logro 2013	EVALUACIÓN	JUSTIFICACION
<b>&lt;2.5</b>	<b>&lt;2.5</b>	<b>100,00%</b>	Se cumplió con la medición en convenio con CARDER la medición arrojó como resultado que no se excedió el parametro definido por ley.

PLAN DE  
2012  
2015  
DESARROLLO

# PEREIRA COM PETITIVA



ALCALDÍA DE PEREIRA

POR UNA PEREIRA MEJOR

SECRETARÍA DE PLANEACIÓN



ALCALDÍA DE PEREIRA

**PEREIRA PARA VIVIR MEJOR**  
**EVALUACIÓN PLAN DE DESARROLLO**  
**VIGENCIA 2013**

**SISTEMA DE GERENCIA AL PLAN DE DESARROLLO**

<b>LINEA</b>	PEREIRA COMPETITIVA	<b>RESPONSABLE</b>
<b>PROGRAMA</b>	PEREIRA UN DESTINO PARA EL MUNDO	Cultura
<b>SUBPROGRAMA</b>		
<b>POLÍTICA PÚBLICA</b>		

**META DEL CUATRIENIO:**

Incrementar la participación Sectorial de turismo (4%) en el PIB del municipio de Pereira.

**LINEA BASE**      0,011

**EVALUACIÓN 2012**

Planeado 2012	Logro 2012	EVALUACIÓN	JUSTIFICACION
<b>0.02</b>	<b>0</b>	<b>0%</b>	

**EVALUACIÓN 2013**

Planeado 2013	Logro 2013	EVALUACIÓN	JUSTIFICACION
<b>3%</b>			Esta labor debe ser liderada por Planeación Municipal



ALCALDÍA DE PEREIRA

**PEREIRA PARA VIVIR MEJOR  
EVALUACIÓN PLAN DE DESARROLLO  
VIGENCIA 2013**

**SISTEMA DE GERENCIA AL PLAN DE DESARROLLO**

<b>LINEA</b>	PEREIRA COMPETITIVA	<b>RESPONSABLE</b>
<b>PROGRAMA</b>	PEREIRA UN DESTINO PARA EL MUNDO	Cultura
<b>SUBPROGRAMA</b>		
<b>POLÍTICA PÚBLICA</b>		

**META DEL CUATRIENIO:**

Certificar a Pereira como destino Turístico de Colombia

**LINEA BASE**

**EVALUACIÓN 2012**

Planeado 2012	Logro 2012	EVALUACIÓN	JUSTIFICACION
0	0		La meta no fue programada para el año 2012

**EVALUACIÓN 2013**

Planeado 2013	Logro 2013	EVALUACIÓN	JUSTIFICACION
0			La meta no fue programada para el año 2013



ALCALDÍA DE PEREIRA

PEREIRA PARA VIVIR MEJOR  
EVALUACIÓN PLAN DE DESARROLLO  
VIGENCIA 2013

SISTEMA DE GERENCIA AL PLAN DE DESARROLLO

LINEA	PEREIRA COMPETITIVA	RESPONSABLE
PROGRAMA	SOCIEDAD Y ECONOMIA DEL CONOCIMIENTO	Educación
SUBPROGRAMA	EDUCACION PARA LA COMPETITIVIDAD	
POLÍTICA PÚBLICA		

META DEL CUATRIENIO:

Alcanzar un 50% de Establecimientos Educativos con apoyo técnico pedagógico de la SEM a través del Plan Escolar de Ciencia, Tecnología e Innovación en el marco de la apropiación social del conocimiento del Plan departamental de CT+I del municipio de Perei

LINEA BASE

EVALUACIÓN 2012

Planeado 2012	Logro 2012	EVALUACIÓN	JUSTIFICACION
0			La meta no se programo para el año 2012

EVALUACIÓN 2013

Planeado 2013	Logro 2013	EVALUACIÓN	JUSTIFICACION
0			Sin meta para el 2013. Inicia el 2014.



ALCALDÍA DE PEREIRA

**PEREIRA PARA VIVIR MEJOR**  
**EVALUACIÓN PLAN DE DESARROLLO**  
**VIGENCIA 2013**

**SISTEMA DE GERENCIA AL PLAN DE DESARROLLO**

<b>LINEA</b>	PEREIRA COMPETITIVA	<b>RESPONSABLE</b>
<b>PROGRAMA</b>	SOCIEDAD Y ECONOMIA DEL CONOCIMIENTO	Planeación
<b>SUBPROGRAMA</b>	POLITICAS PUBLICAS PARA LA COMPETITIVIDAD	
<b>POLÍTICA PÚBLICA</b>		

**META DEL CUATRIENIO:**

Formular la Política Pública de Competitividad en el municipio de Pereira

**LINEA BASE**

**EVALUACIÓN 2012**

Planeado 2012	Logro 2012	EVALUACIÓN	JUSTIFICACION
0			La meta no fue programada para el año 2012

**EVALUACIÓN 2013**

Planeado 2013	Logro 2013	EVALUACIÓN	JUSTIFICACION
1	0	0,00%	Esta meta se incluyó en el Plan de desarrollo en virtud a un pacto social firmado por los Alcaldes del Area Metropolitana Santa Rosa y el Gobernador. Pero, por falta de acuerdos entre estas entidades no se pudo hacer el ejercicio de formulación de la política propuesta. a pesar de ello, se realizó un documento preliminar bajo la coordinación de la Comisión Regional de Competitividad en convenio con la Cámara de Comercio de Dosquebradas.



ALCALDÍA DE PEREIRA

PEREIRA PARA VIVIR MEJOR  
EVALUACIÓN PLAN DE DESARROLLO  
VIGENCIA 2013

SISTEMA DE GERENCIA AL PLAN DE DESARROLLO

LÍNEA	PEREIRA COMPETITIVA	RESPONSABLE
PROGRAMA	SOCIEDAD Y ECONOMÍA DEL CONOCIMIENTO	Planeación
SUBPROGRAMA	POLÍTICAS PÚBLICAS PARA LA COMPETITIVIDAD	
POLÍTICA PÚBLICA		

META DEL CUATRIENIO:

Formular la Política Pública de Ciencia, Tecnología e Innovación en el municipio de Pereira

LÍNEA BASE

EVALUACIÓN 2012

Planeado 2012	Logro 2012	EVALUACIÓN	JUSTIFICACION
0			La meta no fue programada para el 2012

EVALUACIÓN 2013

Planeado 2013	Logro 2013	EVALUACIÓN	JUSTIFICACION
1	0	0,00%	Esta meta se incluyó en el Plan de desarrollo en virtud a un pacto social firmado por los Alcaldes del Área Metropolitana Santa Rosa y el Gobernador. Pero, por falta de acuerdos entre estas entidades no se pudo hacer el ejercicio de formulación de la política



ALCALDÍA DE PEREIRA

PEREIRA PARA VIVIR MEJOR  
EVALUACIÓN PLAN DE DESARROLLO  
VIGENCIA 2013

SISTEMA DE GERENCIA AL PLAN DE DESARROLLO

LINEA	PEREIRA COMPETITIVA	RESPONSABLE
PROGRAMA	SOCIEDAD Y ECONOMIA DEL CONOCIMIENTO	Planeación
SUBPROGRAMA	POLITICAS PUBLICAS PARA LA COMPETITIVIDAD	
POLÍTICA PÚBLICA		

META DEL CUATRIENIO:

Formular la Política Pública de Educación (Enfoque en Competitividad) en el municipio de Pereira.

LINEA BASE

EVALUACIÓN 2012

Planeado 2012	Logro 2012	EVALUACIÓN	JUSTIFICACION
0			La meta no fue programada para el 2012.

EVALUACIÓN 2013

Planeado 2013	Logro 2013	EVALUACIÓN	JUSTIFICACION
1	0	0,00%	Esta meta se incluyó en el Plan de desarrollo en virtud a un pacto social firmado por los Alcaldes del Area Metropolitana Santa Rosa y el Gobernador. Pero, por falta de acuerdos entre estas entidades no se pudo hacer el ejercicio de formulación de la poli





ALCALDÍA DE PEREIRA

PEREIRA PARA VIVIR MEJOR  
EVALUACIÓN PLAN DE DESARROLLO  
VIGENCIA 2013

SISTEMA DE GERENCIA AL PLAN DE DESARROLLO

LINEA	PEREIRA COMPETITIVA	RESPONSABLE
PROGRAMA	PEREIRA LE APUESTA AL CAMPO	Desarrollo rural
SUBPROGRAMA	APUESTA AGROINDUSTRIAL	
POLÍTICA PÚBLICA		

META DEL CUATRIENIO:

Crear 3 Centros de Desarrollo Agroindustrial (CEDEs Rurales) en el municipio de Pereira

LINEA BASE

EVALUACIÓN 2012

Planeado 2012	Logro 2012	EVALUACIÓN	JUSTIFICACION
1	0	0%	

EVALUACIÓN 2013

Planeado 2013	Logro 2013	EVALUACIÓN	JUSTIFICACION
2	0	0,00%	Convenio UTP



ALCALDÍA DE PEREIRA

PEREIRA PARA VIVIR MEJOR  
EVALUACIÓN PLAN DE DESARROLLO  
VIGENCIA 2013

SISTEMA DE GERENCIA AL PLAN DE DESARROLLO

LINEA	PEREIRA COMPETITIVA	RESPONSABLE
PROGRAMA	SECTORES DE CLASE MUNDIAL	Planeación
SUBPROGRAMA	ENCADENAMIENTOS PRODUCTIVOS	
POLÍTICA PÚBLICA		

META DEL CUATRIENIO:

Fortalecer el Cluster de bienes y servicios ambientales en un 100% en el municipio de Pereira

LINEA BASE

EVALUACIÓN 2012

Planeado 2012	Logro 2012	EVALUACIÓN	JUSTIFICACION
0			La meta no fue programada para el 2012

EVALUACIÓN 2013

Planeado 2013	Logro 2013	EVALUACIÓN	JUSTIFICACION
33%	0%	0,00%	De acuerdo con la Comisión Regional de Competitividad y las políticas sectoriales definidas en el Plan Regional de Competitividad, es la Corporación Autónoma Regional de Risaralda - Carder quien tiene el liderazgo de formular y ejecutar el Cluster de Biene



ALCALDÍA DE PEREIRA

**PEREIRA PARA VIVIR MEJOR**  
**EVALUACIÓN PLAN DE DESARROLLO**  
**VIGENCIA 2013**

**SISTEMA DE GERENCIA AL PLAN DE DESARROLLO**

<b>LINEA</b>	PEREIRA COMPETITIVA	<b>RESPONSABLE</b>
<b>PROGRAMA</b>	EMPRENDIMIENTO Y EMPRESARISMO	Infi
<b>SUBPROGRAMA</b>	INVERSIÓN COMPETITIVA	
<b>POLÍTICA PÚBLICA</b>		

**META DEL CUATRIENIO:**

Estructurar una línea del Banco de las Oportunidades para gestionar Factoring en el municipio de Pereira.

**LINEA BASE** 0,1

**EVALUACIÓN 2012**

Planeado 2012	Logro 2012	EVALUACIÓN	JUSTIFICACION
<b>0.3</b>	<b>0.3</b>	<b>100%</b>	1. Análisis de la estructura organizativa y capacidad operativa del Banco de las Oportunidades, adscrito a la Secretaría de Desarrollo Rural del Municipio de Pereira. 2. Se dio alcance a las actividades o roles de los 3 actores involucrados en las ope

**EVALUACIÓN 2013**

Planeado 2013	Logro 2013	EVALUACIÓN	JUSTIFICACION
<b>60%</b>	<b>0</b>	<b>0,00%</b>	No se cumplió con la meta porque el comité de Crédito de la entidad ha estudiado la posibilidad y no recomendo hacerlo, adicionalmente la calificación de la entidad queda expuesta a ser redicuda por el incremento en la exposición al riesgo y para su ejecución INFI Pereira tendría que realizar modificaciones estatutarias.



ALCALDÍA DE PEREIRA

**PEREIRA PARA VIVIR MEJOR**  
**EVALUACIÓN PLAN DE DESARROLLO**  
**VIGENCIA 2013**

**SISTEMA DE GERENCIA AL PLAN DE DESARROLLO**

LINEA	PEREIRA COMPETITIVA	RESPONSABLE
PROGRAMA	PEREIRA PARA INVERTIR	Planeación
SUBPROGRAMA	CONEXIÓN INTERNACIONAL	
POLÍTICA PÚBLICA		

**META DEL CUATRIENIO:**

Formular el Plan estratégico aeroportuario para la competitividad en el municipio de Pereira

LINEA BASE

**EVALUACIÓN 2012**

Planeado 2012	Logro 2012	EVALUACIÓN	JUSTIFICACION
1	0	0%	

**EVALUACIÓN 2013**

Planeado 2013	Logro 2013	EVALUACIÓN	JUSTIFICACION
1	0	0,00%	Se implementaran acuerdos interinstitucionales para formular este plan estratégico



ALCALDÍA DE PEREIRA

**PEREIRA PARA VIVIR MEJOR**  
**EVALUACIÓN PLAN DE DESARROLLO**  
**VIGENCIA 2013**

**SISTEMA DE GERENCIA AL PLAN DE DESARROLLO**

<b>LINEA</b>	PEREIRA COMPETITIVA	<b>RESPONSABLE</b>
<b>PROGRAMA</b>	EMPRENDIMIENTO Y EMPRESARISMO	Infi
<b>SUBPROGRAMA</b>	INVERSIÓN COMPETITIVA	
<b>POLÍTICA PÚBLICA</b>		

**META DEL CUATRIENIO:**

Estructurar un fondo de apalancamiento de recursos de microcréditos para la creación y el fortalecimiento microempresarial en el municipio de Pereira

**LINEA BASE**      0

**EVALUACIÓN 2012**

Planeado 2012	Logro 2012	EVALUACIÓN	JUSTIFICACION
0			La meta no fue programada para el año 2012

**EVALUACIÓN 2013**

Planeado 2013	Logro 2013	EVALUACIÓN	JUSTIFICACION
1	0	<b>0,00%</b>	No se cumplió con la meta porque el comité de Crédito de la entidad ha estudiado la posibilidad y no recomendo hacerlo, adicionalmente la calificación de la entidad queda expuesta a ser reducida por el incremento en la exposición al riesgo y para su ejecución INFI Pereira tendría que realizar modificaciones estatutarias.



ALCALDÍA DE PEREIRA

PEREIRA PARA VIVIR MEJOR  
EVALUACIÓN PLAN DE DESARROLLO  
VIGENCIA 2013

SISTEMA DE GERENCIA AL PLAN DE DESARROLLO

LINEA	PEREIRA COMPETITIVA	RESPONSABLE
PROGRAMA	PEREIRA LE APUESTA AL CAMPO	Desarrollo rural
SUBPROGRAMA		
POLÍTICA PÚBLICA		

META DEL CUATRIENIO:

Implementar el Fondo de Fomento Agropecuario en el municipio de Pereira

LINEA BASE

EVALUACIÓN 2012

Planeado 2012	Logro 2012	EVALUACIÓN	JUSTIFICACION
0.2		0%	

EVALUACIÓN 2013

Planeado 2013	Logro 2013	EVALUACIÓN	JUSTIFICACION
80%	10%	12,50%	Se tiene el Documento con lineamientos y análisis del Modelo Elaborado por el Comité de Comercialización



ALCALDÍA DE PEREIRA

PEREIRA PARA VIVIR MEJOR  
EVALUACIÓN PLAN DE DESARROLLO  
VIGENCIA 2013

SISTEMA DE GERENCIA AL PLAN DE DESARROLLO

LINEA	PEREIRA COMPETITIVA	RESPONSABLE
PROGRAMA	EMPRENDIMIENTO Y EMPRESARISMO	Desarrollo rural
SUBPROGRAMA	INVERSIÓN COMPETITIVA	
POLÍTICA PÚBLICA		

META DEL CUATRIENIO:

Otorgar 8000 Créditos en Fortalecimiento empresarial y emprendimiento en el municipio de Pereira.

LINEA BASE 2800

EVALUACIÓN 2012

Planeado 2012	Logro 2012	EVALUACIÓN	JUSTIFICACION
1200	219	18%	219 Créditos aprobados por valor de \$ 1.104.121.900

EVALUACIÓN 2013

Planeado 2013	Logro 2013	EVALUACIÓN	JUSTIFICACION
3200	1426	14,22%	Base de datos Banco de las Oportunidades.



ALCALDÍA DE PEREIRA

**PEREIRA PARA VIVIR MEJOR**  
**EVALUACIÓN PLAN DE DESARROLLO**  
**VIGENCIA 2013**

**SISTEMA DE GERENCIA AL PLAN DE DESARROLLO**

<b>LINEA</b>	PEREIRA COMPETITIVA	<b>RESPONSABLE</b>
<b>PROGRAMA</b>	PEREIRA LE APUESTA AL CAMPO	Desarrollo rural
<b>SUBPROGRAMA</b>	APUESTA AGROPECUARIA	
<b>POLÍTICA PÚBLICA</b>		

**META DEL CUATRIENIO:**

Implementar 3 Instrumentos Financieros - fortalecimiento agro en el municipio de Pereira

**LINEA BASE**      1

**EVALUACIÓN 2012**

Planeado 2012	Logro 2012	EVALUACIÓN	JUSTIFICACION
1	1	<b>100%</b>	1 Línea De crédito desarrollada para fertilización

**EVALUACIÓN 2013**

Planeado 2013	Logro 2013	EVALUACIÓN	JUSTIFICACION
3	1	<b>33,00%</b>	Líneas de crédito de Fertilización y Agropecuario operadas desde el Banco de las Oportunidades





ALCALDÍA DE PEREIRA

**PEREIRA PARA VIVIR MEJOR**  
**EVALUACIÓN PLAN DE DESARROLLO**  
**VIGENCIA 2013**

**SISTEMA DE GERENCIA AL PLAN DE DESARROLLO**

<b>LINEA</b>	PEREIRA COMPETITIVA	<b>RESPONSABLE</b>
<b>PROGRAMA</b>	PEREIRA LE APUESTA AL CAMPO	Desarrollo rural
<b>SUBPROGRAMA</b>	APUESTA AGROPECUARIA	
<b>POLÍTICA PÚBLICA</b>		

**META DEL CUATRIENIO:**

Vincular 100 Jóvenes Rurales a procesos de Educación Superior en el municipio de Pereira

**LINEA BASE**      57

**EVALUACIÓN 2012**

Planeado 2012	Logro 2012	EVALUACIÓN	JUSTIFICACION
29	29	100%	29 Jovenes Cursando 7 Semestre en la Universidad Cooperativa

**EVALUACIÓN 2013**

Planeado 2013	Logro 2013	EVALUACIÓN	JUSTIFICACION
79	29	36,71%	Convenio Universidad Cooperativa de Colombia



ALCALDÍA DE PEREIRA

**PEREIRA PARA VIVIR MEJOR**  
**EVALUACIÓN PLAN DE DESARROLLO**  
**VIGENCIA 2013**

**SISTEMA DE GERENCIA AL PLAN DE DESARROLLO**

<b>LINEA</b>	PEREIRA COMPETITIVA	<b>RESPONSABLE</b>
<b>PROGRAMA</b>	PEREIRA UN DESTINO PARA EL MUNDO	Cultura
<b>SUBPROGRAMA</b>	COMPETITIVIDAD PARA EL DESTINO	
<b>POLÍTICA PÚBLICA</b>		

**META DEL CUATRIENIO:**

Conseguir una Declaratoria de zonas de desarrollo turístico prioritario en el municipio de Pereira

**LINEA BASE**

**EVALUACIÓN 2012**

Planeado 2012	Logro 2012	EVALUACIÓN	JUSTIFICACION
0			La meta no se programo para el año 2012

**EVALUACIÓN 2013**

Planeado 2013	Logro 2013	EVALUACIÓN	JUSTIFICACION
1	0,5	<b>50,00%</b>	se presentó el estudio técnico y el proyecto de acuerdo con la propuesta de las 5 zonas de desarrollo turístico a Planeación Municipal y Viceministerio de Turismo. Está pendiente la aprobación de los estudios para que sea declaradas las zonas de desar



ALCALDÍA DE PEREIRA

PEREIRA PARA VIVIR MEJOR  
EVALUACIÓN PLAN DE DESARROLLO  
VIGENCIA 2013

SISTEMA DE GERENCIA AL PLAN DE DESARROLLO

LINEA	PEREIRA COMPETITIVA	RESPONSABLE
PROGRAMA	PEREIRA UN DESTINO PARA EL MUNDO	Cultura
SUBPROGRAMA		
POLÍTICA PÚBLICA		

META DEL CUATRIENIO:

Incrementar a 15% el número de visitantes al municipio de Pereira

LINEA BASE

EVALUACIÓN 2012

Planeado 2012	Logro 2012	EVALUACIÓN	JUSTIFICACION
0.05	0.018	36%	teniendo en cuenta información del aeropuerto y de la terminal de transportes

EVALUACIÓN 2013

Planeado 2013	Logro 2013	EVALUACIÓN	JUSTIFICACION
10%	5,4%	54,00%	Este dato es tomado teniendo en cuenta información de la terminal de transportes y del Aeropuerto Matecaña. Las estadísticas reposan en la Dirección de Turismo del instituto o archivo central. Para el 2012 1,8% y para 2013 3.6%



ALCALDÍA DE PEREIRA

PEREIRA PARA VIVIR MEJOR  
EVALUACIÓN PLAN DE DESARROLLO  
VIGENCIA 2013

SISTEMA DE GERENCIA AL PLAN DE DESARROLLO

LINEA	PEREIRA COMPETITIVA	RESPONSABLE
PROGRAMA		Hacienda
SUBPROGRAMA		
POLÍTICA PÚBLICA		

META DEL CUATRIENIO:

Incrementar en un 5 % el Presupuesto de Ingresos de Libre Destinación invertidos en actividades de Ciencia Tecnología e Innovación

LINEA BASE

EVALUACIÓN 2012

Planeado 2012	Logro 2012	EVALUACIÓN	JUSTIFICACION
0.03	0.03	100%	Presupuesto de Ingresos y Gastos vigencia 2012

EVALUACIÓN 2013

Planeado 2013	Logro 2013	EVALUACIÓN	JUSTIFICACION
5%	2,8%	56,00%	Los recursos que se certifican como presupuestados en Pereira Innova en la vigencia 2013 ascienden a \$3.388'408.766, los recursos de los Ingresos Corrientes de Libre Destinación - ICLD certificados por la Secretaría de Hacienda asciendes a \$119'658.917.094; frente a lo anterior en porcentaje de los ICLD representa el 2,8%, cifra inferior a la meta planteada del 5,0%. El Acuerdo Municipal No. 71 de 2010 y el Decreto 955 de 2011, estipulan la destinación por lo menos el 3% de los ingresos corrientes de libre destinación para financiar los subprogramas de la Política Pública Pereira Innova a partir del año 2012.



**PEREIRA PARA VIVIR MEJOR**  
**EVALUACIÓN PLAN DE DESARROLLO**  
**VIGENCIA 2013**

ALCALDÍA DE PEREIRA

**SISTEMA DE GERENCIA AL PLAN DE DESARROLLO**

<b>LINEA</b>	PEREIRA COMPETITIVA	<b>RESPONSABLE</b>
<b>PROGRAMA</b>	PEREIRA UN DESTINO PARA EL MUNDO	Cultura
<b>SUBPROGRAMA</b>	ATRATIVOS Y PRODUCTOS TURISTICOS	
<b>POLÍTICA PÚBLICA</b>		

**META DEL CUATRIENIO:**

Implementación en un 100% del Salado de Consota como nuevo atractivo de turismo cultural y arqueológico en el Municipio de Pereira

**LINEA BASE** 0,05

**EVALUACIÓN 2012**

Planeado 2012	Logro 2012	EVALUACIÓN	JUSTIFICACION
<b>0.2</b>	<b>0.2</b>	<b>100%</b>	se conformó el comité pro salado consota mediante acuerdo 33 de 2012 del concejo municipal, facultando al alcalde para hacer parte de la fundacion

**EVALUACIÓN 2013**

Planeado 2013	Logro 2013	EVALUACIÓN	JUSTIFICACION
<b>40%</b>	<b>25%</b>	<b>57,14%</b>	Se conformó el comité pro salado Consota mediante acuerdo 33 de 2012 del Concejo Municipal, facultando al Alcalde para hacer parte de la fundación, el avance se mide de acuerdo al plan definido por la dirección de Turismo , en donde reposa la informació



ALCALDÍA DE PEREIRA

**PEREIRA PARA VIVIR MEJOR**  
**EVALUACIÓN PLAN DE DESARROLLO**  
**VIGENCIA 2013**

**SISTEMA DE GERENCIA AL PLAN DE DESARROLLO**

<b>LINEA</b>	PEREIRA COMPETITIVA	<b>RESPONSABLE</b>
<b>PROGRAMA</b>	SOCIEDAD Y ECONOMIA DEL CONOCIMIENTO	Planeación
<b>SUBPROGRAMA</b>	UNIVERSIDAD EMPRESA ESTADO	
<b>POLÍTICA PÚBLICA</b>		

**META DEL CUATRIENIO:**

Ejecutar 8 Convenios Interinstitucionales para Desarrollar Productos Asociados al Plan regional de Competitividad PRC, el PEER y el Plan de ciencia y tecnología PDCT en el municipio de Pereira

**LINEA BASE** 6

**EVALUACIÓN 2012**

Planeado 2012	Logro 2012	EVALUACIÓN	JUSTIFICACION
<b>6</b>	<b>6</b>	<b>100%</b>	6 eventos estratégicos: 1, Te Inventas, 2. Eje Moda, 3.Eje Exporta, 4. Colombiamoda, 5. Pereira Despierta, 6. Feria del Empleo

**EVALUACIÓN 2013**

Planeado 2013	Logro 2013	EVALUACIÓN	JUSTIFICACION
<b>7</b>	<b>4</b>	<b>57,14%</b>	En 2013, de los 7 proyectos planteados sólo se apoyaron 4, por falta de acuerdos interinstitucionales porque las propuestas no se ajustaban a las necesidades del PRC, Plan de Emprendimiento y PCT&I.



ALCALDÍA DE PEREIRA

**PEREIRA PARA VIVIR MEJOR**  
**EVALUACIÓN PLAN DE DESARROLLO**  
**VIGENCIA 2013**

**SISTEMA DE GERENCIA AL PLAN DE DESARROLLO**

<b>LINEA</b>	PEREIRA COMPETITIVA	<b>RESPONSABLE</b>
<b>PROGRAMA</b>	EMPRENDIMIENTO Y EMPRESARISMO	Desarrollo rural
<b>SUBPROGRAMA</b>	INVERSIÓN COMPETITIVA	
<b>POLÍTICA PÚBLICA</b>		

**META DEL CUATRIENIO:**

otorgar 540 Créditos en Emprendimiento a población del municipio de Pereira

**LINEA BASE**      126

**EVALUACIÓN 2012**

Planeado 2012	Logro 2012	EVALUACIÓN	JUSTIFICACION
<b>200</b>	<b>8</b>	<b>4%</b>	8 Créditos aprobados por valor de \$ 16.900.000

**EVALUACIÓN 2013**

Planeado 2013	Logro 2013	EVALUACIÓN	JUSTIFICACION
<b>300</b>	<b>192</b>	<b>64,00%</b>	Base de datos Banco de las Oportunidades.



ALCALDÍA DE PEREIRA

**PEREIRA PARA VIVIR MEJOR**  
**EVALUACIÓN PLAN DE DESARROLLO**  
**VIGENCIA 2013**

**SISTEMA DE GERENCIA AL PLAN DE DESARROLLO**

LINEA	PEREIRA COMPETITIVA	RESPONSABLE
PROGRAMA	PEREIRA LE APUESTA AL CAMPO	Desarrollo rural
SUBPROGRAMA	APUESTA AGROPECUARIA	
POLÍTICA PÚBLICA		

**META DEL CUATRIENIO:**

Formar 400 Personas en Especialización de Mano de Obra Por Competencias Laborales en el municipio de Pereira.

LINEA BASE

**EVALUACIÓN 2012**

Planeado 2012	Logro 2012	EVALUACIÓN	JUSTIFICACION
100	0	0%	

**EVALUACIÓN 2013**

Planeado 2013	Logro 2013	EVALUACIÓN	JUSTIFICACION
200	128	64,00%	Listado de Beneficiarios contrato Liliana Rivera





ALCALDÍA DE PEREIRA

**PEREIRA PARA VIVIR MEJOR**  
**EVALUACIÓN PLAN DE DESARROLLO**  
**VIGENCIA 2013**

**SISTEMA DE GERENCIA AL PLAN DE DESARROLLO**

<b>LINEA</b>	PEREIRA COMPETITIVA	<b>RESPONSABLE</b>
<b>PROGRAMA</b>	SOCIEDAD Y ECONOMIA DEL CONOCIMIENTO	Educación
<b>SUBPROGRAMA</b>	EDUCACION PARA LA COMPETITIVIDAD	
<b>POLÍTICA PÚBLICA</b>		

**META DEL CUATRIENIO:**

implementar el Programa Pereira Escuela Bilingüe en el 40% de Establecimientos Educativos del municipio de Pereira

**LINEA BASE**

**EVALUACIÓN 2012**

Planeado 2012	Logro 2012	EVALUACIÓN	JUSTIFICACION
<b>0.1</b>	<b>0</b>	<b>0%</b>	El Programa Municipal Pereira Bilingüe está en proceso de formulación 22 docentes, de 18 I.E, beneficiados con diplomado de inglés. Formación en inglés de 33 docentes de primaria.

**EVALUACIÓN 2013**

Planeado 2013	Logro 2013	EVALUACIÓN	JUSTIFICACION
<b>20%</b>	<b>14%</b>	<b>70,00%</b>	Convenios con el Colomboamericano: Desarrollo de competencias comunicativas de docentes de preescolar y básica primaria, de estudiantes de la Escuela Normal Superior y la capacitación en el idioma inglés a estudiantes de establecimientos educativos, enfoq



ALCALDÍA DE PEREIRA

PEREIRA PARA VIVIR MEJOR  
EVALUACIÓN PLAN DE DESARROLLO  
VIGENCIA 2013

SISTEMA DE GERENCIA AL PLAN DE DESARROLLO

LINEA	PEREIRA COMPETITIVA	RESPONSABLE
PROGRAMA	EMPRENDIMIENTO Y EMPRESARISMO	Planeación
SUBPROGRAMA		
POLÍTICA PÚBLICA		

META DEL CUATRIENIO:

Conseguir que el 49,5% de Población Urbana se encuentre bajo la zona de influencia de los Centros de Desarrollo Empresarial CEDEs en el municipio de Pereira

LINEA BASE 0,238

EVALUACIÓN 2012

Planeado 2012	Logro 2012	EVALUACIÓN	JUSTIFICACION
0.238	0.218	0%	La obra física del CEDE San Nicolás a Diciembre 31 de 2012 quedó en la etapa de finalización. El funcionamiento de este CEDE permitirá ofrecer una cobertura mayor de la población urbana para alcanzar el 23.8% esperado, con servicios asociados al emprendi

EVALUACIÓN 2013

Planeado 2013	Logro 2013	EVALUACIÓN	JUSTIFICACION
37,70%	27,4%	72,68%	Al terminar 2013 estaban en funcionamiento los CEDEs de Ormaza, Parque Industrial, San Nico  las y el Centro de Empleo y Emprendimiento. La población bajo la influencia de estos CEDEs es de 107.838 habitantes frente al 393.652 habitantes del área urbana de Pereira siendo equivalente al 27,4%. El incumplimiento radica en que a la fecha deberíamos tener 5 CEDEs en funcionamiento y sólo operan 4; es decir, que hay una relación directa frente al número de establecimientos



ALCALDÍA DE PEREIRA

PEREIRA PARA VIVIR MEJOR  
EVALUACIÓN PLAN DE DESARROLLO  
VIGENCIA 2013

SISTEMA DE GERENCIA AL PLAN DE DESARROLLO

LINEA	PEREIRA COMPETITIVA	RESPONSABLE
PROGRAMA	EMPRENDIMIENTO Y EMPRESARISMO	Planeación
SUBPROGRAMA	CEDES	
POLÍTICA PÚBLICA		

META DEL CUATRIENIO:

Tener 7 Centros de Desarrollo Empresarial CEDEs en Funcionamiento en el municipio de Pereira.

LINEA BASE

EVALUACIÓN 2012

Planeado 2012	Logro 2012	EVALUACIÓN	JUSTIFICACION
3	2	0%	CEDE Ormaza. CEDE Parque Industrial

EVALUACIÓN 2013

Planeado 2013	Logro 2013	EVALUACIÓN	JUSTIFICACION
5	4	80,00%	Al terminar 2013 estaban en Funcionamiento 4 CEDEs así: Ormaza, Parque Industrial, San Nicolas y el Centro de Empleo y Emprendimiento ubicado en el centro de la ciudad. Adicionalmente se formuló y diseñó en fase I, el Proyecto "Centro de Emprendimiento y desarrollo empresarial virtual.



ALCALDÍA DE PEREIRA

**PEREIRA PARA VIVIR MEJOR**  
**EVALUACIÓN PLAN DE DESARROLLO**  
**VIGENCIA 2013**

**SISTEMA DE GERENCIA AL PLAN DE DESARROLLO**

<b>LINEA</b>	PEREIRA COMPETITIVA	<b>RESPONSABLE</b>
<b>PROGRAMA</b>	PEREIRA LE APUESTA AL CAMPO	Desarrollo rural
<b>SUBPROGRAMA</b>	APUESTA AGROPECUARIA	
<b>POLÍTICA PÚBLICA</b>		

**META DEL CUATRIENIO:**

Actualizar el Sistema de Información Agropecuario Ambiental (SISAA) del municipio de Pereira

**LINEA BASE** 0,9

**EVALUACIÓN 2012**

Planeado 2012	Logro 2012	EVALUACIÓN	JUSTIFICACION
<b>0.9</b>	<b>0.3</b>	<b>0%</b>	Sistema de Información actualizado al 30%

**EVALUACIÓN 2013**

Planeado 2013	Logro 2013	EVALUACIÓN	JUSTIFICACION
<b>90%</b>	<b>72,12%</b>	<b>80,13%</b>	Reporte del Sistema de Información.



ALCALDÍA DE PEREIRA

**PEREIRA PARA VIVIR MEJOR**  
**EVALUACIÓN PLAN DE DESARROLLO**  
**VIGENCIA 2013**

**SISTEMA DE GERENCIA AL PLAN DE DESARROLLO**

LINEA	PEREIRA COMPETITIVA	RESPONSABLE
PROGRAMA	PEREIRA LE APUESTA AL CAMPO	Desarrollo rural
SUBPROGRAMA	APUESTA AGROPECUARIA	
POLÍTICA PÚBLICA		

**META DEL CUATRIENIO:**

Beneficiar a 2500 campesinos del Servicio de Asistencia Técnica Integral Especializada en el municipio de Pereira

LINEA BASE

**EVALUACIÓN 2012**

Planeado 2012	Logro 2012	EVALUACIÓN	JUSTIFICACION
2500	2107	84%	Beneficiarios de la Asistencia Técnica Especializada Productores de Plátano, Aguacate y Cebolla apoyados para la recuperación de cultivos por daños causados por la ola inver

**EVALUACIÓN 2013**

Planeado 2013	Logro 2013	EVALUACIÓN	JUSTIFICACION
2500	2022	80,88%	Reporte del Sistema de Información



**PEREIRA PARA VIVIR MEJOR**  
**EVALUACIÓN PLAN DE DESARROLLO**  
**VIGENCIA 2013**

ALCALDÍA DE PEREIRA

**SISTEMA DE GERENCIA AL PLAN DE DESARROLLO**

LINEA	PEREIRA COMPETITIVA	RESPONSABLE
PROGRAMA	PEREIRA PARA INVERTIR	Planeación
SUBPROGRAMA	CONEXIÓN INTERNACIONAL	
POLÍTICA PÚBLICA		

**META DEL CUATRIENIO:**

Implementar el Centro de Convenciones de Pereira

LINEA BASE 0,1

**EVALUACIÓN 2012**

Planeado 2012	Logro 2012	EVALUACIÓN	JUSTIFICACION
<b>0.3</b>	<b>0.3</b>	<b>100%</b>	proyecto esta formulado a nivel de detalle y ene:1. registro en ministerio.2. formulado en banco de proyecto del municipio.3. lobby nacional que permite avanzar en la ges on de recursos en la vigencia 2012 se formuló y radicó en el banco de program

**EVALUACIÓN 2013**

Planeado 2013	Logro 2013	EVALUACIÓN	JUSTIFICACION
<b>60%</b>	<b>50%</b>	<b>83,33%</b>	El cumplimiento del 50% radica en las acciones adelantadas en los años 2012 y 2013, destacando las siguientes. Para el Año 2012: Concertación de voluntades políticas alrededor del proyecto del Centro de Convenciones. Vinculación del sector privado a través de la campaña “El Primer Ladrillo”. Formulación del plan de negocios del Centro de Convenciones. Desarrollo de la totalidad de la fase de preinversión del proyecto. Estudios técnicos: diseños arquitectónicos, estructurales, eléctricos, hidráulicos y sanitarios, de sistema de aire acondicionado, sistema de protección contra incendios, acústicos, y estudio de suelos. Desarrollo del Plan de Intervención de la zona de impacto del proyecto. Estudios jurídicos del proyecto. Gestión de recursos financieros para el proyecto, consolidando aportes por \$5 mil millones de pesos de FONTUR, \$7 mil millones de pesos del DNP, \$3 mil millones del Municipio de Pereira, y \$2 mil millones de pesos a ser gestionados por la Gobernación de Risaralda ante el Fondo Nacional de Regalías. Radicación del proyecto ante los respectivos bancos de proyectos la Gobernación de Risaralda y la Alcaldía de Pereira y el Ministerio de Comercio, Industria y Turismo. Para el Año 2013: Diseños y estudios técnicos adicionales correspondientes a la Fase I del Proyecto. Obtención de la licencia de construcción urbanística del proyecto. Firma de la Declaración de Aportes del Gobierno Nacional, Gobernación de Risaralda, Alcaldía de Pereira y la Cámara de Comercio de Pereira en un acto público que tuvo lugar en la Vitrina



ALCALDÍA DE PEREIRA

**PEREIRA PARA VIVIR MEJOR**  
**EVALUACIÓN PLAN DE DESARROLLO**  
**VIGENCIA 2013**

**SITEM A DE GERENCIA AL PLAN DE DESARROLLO**

Turística de ANATO, en la ciudad de Bogotá. Acto en el cual el Presidente de la República Dr. Juan Manuel Santos firma compromiso con el proyecto en el cual puso su “Primer Ladrillo” por el Centro de Convenciones. Ejecución del Contrato de Asociación entre el Municipio de Pereira y la Cámara de Comercio de Pereira, para ejecutar la Fase I del proyecto: adecuaciones e integración armónica de Expofuturo al nuevo Centro de Convenciones con inversión de \$2.297 millones, de los cuales \$1.526 millones se ejecutaron en el marco del Contrato de Asociación, \$1.000 millones de los cuales fueron aportados por el Municipio de Pereira. En desarrollo de la Fase I del proyecto se realizaron las siguientes obras: obras civiles necesarias para la construcción y adecuación de las zonas de catering, mall de comidas, baños y jardineras, cimentación del hall de acceso; diseño y asesoría estructural para las obras de intervención; suministros e instalaciones de redes eléctricas y traslados de rack; diseño y suministro de las estructuras metálicas del proyecto; suministro en instalación de cielo raso con especificidades de diseño; suministro e instalación de las puertas y ventanas; obras adicionales de cimentaciones; montajes/desmontajes de estructuras; y suministro e instalación del revestimiento en screenpanel para el hall de acceso. Avance de la estrategia de internacionalización a través del modelamiento y estructuración del plan de acción del Bureau de Eventos y Convenciones de Pereira en una alianza que compromete recursos por parte de INFI Pereira, la Gobernación de Risaralda y la Cámara de Comercio de Pereira, para ser puesta en marcha durante el año 2014. Concreción del aporte del Gobierno Nacional por valor de \$12.000 millones de pesos para el desarrollo de la Fase II del proyecto Centro de Convenciones de Pereira y Risaralda.



ALCALDÍA DE PEREIRA

**PEREIRA PARA VIVIR MEJOR**  
**EVALUACIÓN PLAN DE DESARROLLO**  
**VIGENCIA 2013**

**SISTEMA DE GERENCIA AL PLAN DE DESARROLLO**

<b>LINEA</b>	PEREIRA COMPETITIVA	<b>RESPONSABLE</b>
<b>PROGRAMA</b>	PEREIRA LE APUESTA AL CAMPO	Infraestructura
<b>SUBPROGRAMA</b>	PAISAJE CULTURAL CAFETERO	
<b>POLÍTICA PÚBLICA</b>		

**META DEL CUATRIENIO:**

Mantener 450 km de Vías Rurales en el municipio de Pereira

**LINEA BASE**      400

**EVALUACIÓN 2012**

Planeado 2012	Logro 2012	EVALUACIÓN	JUSTIFICACION
50	50	100%	Mantenimiento con personal operativo, maquinaria, equipo automotor, materiales de la Secretaría de Infraestructura

**EVALUACIÓN 2013**

Planeado 2013	Logro 2013	EVALUACIÓN	JUSTIFICACION
300	250	83,33%	MANTENIMIENTO VIAL CON PERSONAL OPERATIVO DE LA SECRETARÍA DE INFRAESTRUCTURA -CONVENIO INVIAS 2793 DE 2013





ALCALDÍA DE PEREIRA

**PEREIRA PARA VIVIR MEJOR**  
**EVALUACIÓN PLAN DE DESARROLLO**  
**VIGENCIA 2013**

**SISTEMA DE GERENCIA AL PLAN DE DESARROLLO**

<b>LINEA</b>	PEREIRA COMPETITIVA	<b>RESPONSABLE</b>
<b>PROGRAMA</b>	PEREIRA LE APUESTA AL CAMPO	Desarrollo rural
<b>SUBPROGRAMA</b>	APUESTA AGROPECUARIA	
<b>POLÍTICA PÚBLICA</b>	Seguridad Alimentaria	

**META DEL CUATRIENIO:**

Incrementar la frontera agrícola a 3450 hectareas en el municipio de Pereira

**LINEA BASE**      35135

**EVALUACIÓN 2012**

Planeado 2012	Logro 2012	EVALUACIÓN	JUSTIFICACION
<b>500</b>	<b>146</b>	<b>29%</b>	146 Hectáreas establecidas en cultivos de Aguacate, Café, Maíz y Frijol

**EVALUACIÓN 2013**

Planeado 2013	Logro 2013	EVALUACIÓN	JUSTIFICACION
<b>1700</b>	<b>1449</b>	<b>85,24%</b>	Reporte del Sistema de Información. Avance acumulado.



ALCALDÍA DE PEREIRA

PEREIRA PARA VIVIR MEJOR  
EVALUACIÓN PLAN DE DESARROLLO  
VIGENCIA 2013

SISTEMA DE GERENCIA AL PLAN DE DESARROLLO

LINEA	PEREIRA COMPETITIVA	RESPONSABLE
PROGRAMA		Desarrollo rural
SUBPROGRAMA		
POLÍTICA PÚBLICA		

META DEL CUATRIENIO:

Incrementar en un 13% la Productividad del Sector Agrícola en el municipio de Pereira

LINEA BASE 17%

EVALUACIÓN 2012

Planeado 2012	Logro 2012	EVALUACIÓN	JUSTIFICACION
3.3%	0.0313	95%	La medición del indicador de productividad para la vigencia 2012 fue de 3,13 - fuente: Secretaría de Planeación.

EVALUACIÓN 2013

Planeado 2013	Logro 2013	EVALUACIÓN	JUSTIFICACION
6,60%	6%	90,91%	Informes de productividad - Contrato Cesar Cifuentes 2012 y 2013



ALCALDÍA DE PEREIRA

**PEREIRA PARA VIVIR MEJOR**  
**EVALUACIÓN PLAN DE DESARROLLO**  
**VIGENCIA 2013**

**SISTEMA DE GERENCIA AL PLAN DE DESARROLLO**

<b>LINEA</b>	PEREIRA COMPETITIVA	<b>RESPONSABLE</b>
<b>PROGRAMA</b>	PEREIRA UN DESTINO PARA EL MUNDO	Cultura
<b>SUBPROGRAMA</b>	COMPETITIVIDAD PARA EL DESTINO	
<b>POLÍTICA PÚBLICA</b>		

**META DEL CUATRIENIO:**

Fortalecer en 100% la institucionalidad y gestión pública del municipio de Pereira.

**LINEA BASE**      0,1

**EVALUACIÓN 2012**

Planeado 2012	Logro 2012	EVALUACIÓN	JUSTIFICACION
<b>0.3</b>	<b>0.3</b>	<b>100%</b>	se cumplió en un 30% las actividades programadas

**EVALUACIÓN 2013**

Planeado 2013	Logro 2013	EVALUACIÓN	JUSTIFICACION
<b>60%</b>	<b>55%</b>	<b>91,67%</b>	La información reposa en la Dirección de Turismo, la meta no se ha cumplido en su totalidad por la limitación en recursos.



**PEREIRA PARA VIVIR MEJOR**  
**EVALUACIÓN PLAN DE DESARROLLO**  
**VIGENCIA 2013**

ALCALDÍA DE PEREIRA

**SISTEMA DE GERENCIA AL PLAN DE DESARROLLO**

LINEA	PEREIRA COMPETITIVA	RESPONSABLE
PROGRAMA	SECTORES DE CLASE MUNDIAL	Planeación
SUBPROGRAMA		
POLÍTICA PÚBLICA		

**META DEL CUATRIENIO:**

Apoyar 50 Nuevos Emprendimientos de Base Tecnológica en el municipio de Pereira

LINEA BASE

**EVALUACIÓN 2012**

Planeado 2012	Logro 2012	EVALUACIÓN	JUSTIFICACION
5	9	100%	Las empresas de base tecnológica certificadas por ParqueSoft son las siguientes: 1. Letmi App. 2. Daiech. 3. Dpunto. 4. Comerxión .5. Sige SAS. 6. Architec. 7. Dewa. 8. Altertech. 9. Eje 3D.

**EVALUACIÓN 2013**

Planeado 2013	Logro 2013	EVALUACIÓN	JUSTIFICACION
20	19	95,00%	<p>A través de convenios de cooperación institucional, celebrados entre la Alcaldía de Pereira y la Fundación Parque Tecnológico de Software de Pereira, durante el año 2013 se han vinculado a la fundación, 11 proyectos de base tecnológica y de servicios transversales los cuales se encuentran relacionados a continuación:</p> <ul style="list-style-type: none"> <li>- Mirisoft: Empresa enfocada en crear interactividad para los distintos entornos tecnológicos como pantallas y computadores</li> <li>- Applika: Empresa dedicada al desarrollo de aplicaciones móviles que se enfocan a servicios de salud y alimentación sana.</li> <li>- Negosistemas: Empresa Dedicada al desarrollo de sistemas informáticos para proveer herramientas ágiles y eficaces para la gestión de la información y la toma de decisiones</li> <li>- EasyTecnoPro: Empresa que integra diferentes herramientas tecnológicas como la web, E-mail y dispositivos móviles como iPad y iPhone para la gestión completa de toda la información del proceso productivo de las pequeñas y medianas empresas.</li> <li>- DoitLabs: Empresa dedicada a brindar soluciones de innovación en Analítica Avanzada de última generación soportadas en la ciencia y</li> </ul>



ALCALDÍA DE PEREIRA

**PEREIRA PARA VIVIR MEJOR**  
**EVALUACIÓN PLAN DE DESARROLLO**  
**VIGENCIA 2013**

**SISTEMA DE GERENCIA AL PLAN DE DESARROLLO**

conocimiento especializado;

fundamenta sus productos y servicios en la investigación y el desarrollo, otorgando un valor agregado a los clientes para la toma asertiva de sus decisiones.

- Vive : Empresa dedicada a fomentar el turismo natural (ecológico), cultural y

rural en las zonas cafeteras de Colombia, motivando a través de las caminatas “La ruta del recolector”

- Delfos: Empresa de Creación, gestión y ejecución de Narrativas Transmedia.

- Viral: Empresa Laboratorio Creativo enfocado en la producción e innovación de contenidos digitales.

- CommunityLab: Empresa que se especializa en el desarrollo de aplicaciones para la gestión de comunicación en red para el sector de franquicias.

- Mobi.co: Empresa que desarrolla sistemas de fidelización de clientes para empresas con múltiples puntos de atención.

- Innovamos: Empresa que asesora a pequeñas y medianas empresas en el crecimiento de ventas.



**PEREIRA PARA VIVIR MEJOR**  
**EVALUACIÓN PLAN DE DESARROLLO**  
**VIGENCIA 2013**

ALCALDÍA DE PEREIRA

**SISTEMA DE GERENCIA AL PLAN DE DESARROLLO**

LINEA	PEREIRA COMPETITIVA	RESPONSABLE
PROGRAMA	SECTORES DE CLASE MUNDIAL	Planeación
SUBPROGRAMA	CENTRO DE PENSAMIENTO PARA EL DESARROLLO	
POLÍTICA PÚBLICA		

**META DEL CUATRIENIO:**

Diseñar y Poner en marcha el Centro de Pensamiento para el Desarrollo (Económico y Social + Observatorio de Prospectiva - Evaluación de Impactos)

LINEA BASE

**EVALUACIÓN 2012**

Planeado 2012	Logro 2012	EVALUACIÓN	JUSTIFICACION
0			La meta no se programo para el año 2012. El Centro de Pensamiento surgió como resultado del estudio de prospectiva (Proyecto 2032) el cual definió como instrumento de continuidad un Observatorio Laboratorio. A la fecha se tiene estructurado un modelo mat

**EVALUACIÓN 2013**

Planeado 2013	Logro 2013	EVALUACIÓN	JUSTIFICACION
1	1	100,00%	El Centro de Pensamiento como propuesta para que fuera el vigía de los indicadores del proyecto Pereira 2032, se formuló y diseñó en el 2013; se espera la etapa de implementación en el año 2014.



ALCALDÍA DE PEREIRA

**PEREIRA PARA VIVIR MEJOR**  
**EVALUACIÓN PLAN DE DESARROLLO**  
**VIGENCIA 2013**

**SISTEMA DE GERENCIA AL PLAN DE DESARROLLO**

<b>LINEA</b>	PEREIRA COMPETITIVA	<b>RESPONSABLE</b>
<b>PROGRAMA</b>	SECTORES DE CLASE MUNDIAL	Planeación
<b>SUBPROGRAMA</b>	RED DE NODOS, CIENCIA Y TECNOLOGIA	
<b>POLÍTICA PÚBLICA</b>		

**META DEL CUATRIENIO:**

Implementar en un 40% el Nodo TIC en el Municipio de Pereira

**LINEA BASE**

**EVALUACIÓN 2012**

Planeado 2012	Logro 2012	EVALUACIÓN	JUSTIFICACION
0			La meta no se programo para el 2012 . Se tiene la primera versión del Nodo TIC, Se estructuró un Vive Labs para conteidos digitales en 2D y 3D

**EVALUACIÓN 2013**

Planeado 2013	Logro 2013	EVALUACIÓN	JUSTIFICACION
0%	10%	100,00%	se estima que la implementación se ejecutó en un 10%, acorde al siguiente protocolo: Estudios de Prefac bilidad = 20% Estudios de Factibilidad = 40%, Puesta en Marcha = 80% y Operación o funcionamiento = 100%.



**PEREIRA PARA VIVIR MEJOR**  
**EVALUACIÓN PLAN DE DESARROLLO**  
**VIGENCIA 2013**

ALCALDÍA DE PEREIRA

**SISTEMA DE GERENCIA AL PLAN DE DESARROLLO**

<b>LINEA</b>	PEREIRA COMPETITIVA	<b>RESPONSABLE</b>
<b>PROGRAMA</b>	SECTORES DE CLASE MUNDIAL	Planeación
<b>SUBPROGRAMA</b>	RED DE NODOS, CIENCIA Y TECNOLOGIA	
<b>POLÍTICA PÚBLICA</b>		

**META DEL CUATRIENIO:**

Formular el Nodo Biotecnología en un 60% en el municipio de Pereira

**LINEA BASE**      0,30

**EVALUACIÓN 2012**

Planeado 2012	Logro 2012	EVALUACIÓN	JUSTIFICACION
<b>0.3</b>	<b>0.3</b>	<b>100%</b>	El proyecto está formulado (por la Universidad Libre, Incubar y la UTP) y radicado en el Banco de Programas y ProyectosSe espera tener el proyecto en formulación de detalle.

**EVALUACIÓN 2013**

Planeado 2013	Logro 2013	EVALUACIÓN	JUSTIFICACION
<b>30%</b>	<b>60%</b>	<b>100,00%</b>	En el año 2013 en conjunto con la Universidad Libre de Pereira se ejecutó el Contrato de Asociación No.1949 de 2013, donde se formuló el Proyecto del Nodo de Biotecnología - fase I .





**PEREIRA PARA VIVIR MEJOR**  
**EVALUACIÓN PLAN DE DESARROLLO**  
**VIGENCIA 2013**

ALCALDÍA DE PEREIRA

**SISTEMA DE GERENCIA AL PLAN DE DESARROLLO**

<b>LINEA</b>	PEREIRA COMPETITIVA	<b>RESPONSABLE</b>
<b>PROGRAMA</b>	EMPRENDIMIENTO Y EMPRESARISMO	Planeación
<b>SUBPROGRAMA</b>	PROSPERIDAD SOCIAL	
<b>POLÍTICA PÚBLICA</b>		

**META DEL CUATRIENIO:**

Beneficiar 14,400 personas con Procesos de Formación para el Trabajo en el municipio de Pereira

**LINEA BASE** 2000

**EVALUACIÓN 2012**

Planeado 2012	Logro 2012	EVALUACIÓN	JUSTIFICACION
<b>1800</b>	<b>2650</b>	<b>100%</b>	De los 2.650 beneficiarios de formación para el trabajo, 2.200 se formaron en los CEDEs con el acompañamiento del SENA, Comfamiliar y ParqueSoft en formación básica, complementaria y técnica destacando: Sistemas, formulación de proyectos, confecciones, ca

**EVALUACIÓN 2013**

Planeado 2013	Logro 2013	EVALUACIÓN	JUSTIFICACION
<b>4500</b>	<b>5650</b>	<b>100,00%</b>	<p>Se beneficiaron 5.650 personas así: 5.125 en los CEDEs y 525 en oferta de bilingüismo</p> <p>Los 5.125 beneficiarios del programa de formación para el trabajo ofrecidos en los CEDEs se discriminan de la siguiente manera:            Los Beneficiarios de formación para el trabajo del CEDE Ormaza, fueron 1.701 personas            Los Beneficiarios de formación para el trabajo del CEDE Parque Industrial fueron 1.533 personas            Los Beneficiarios de formación para el trabajo del CEDE Perla Del Otún fueron 1.250 personas.            Los Beneficiarios de formación para el trabajo del CEDE San Nicolás fueron 641 personas.</p> <p>Además se formaron específicamente en bilingüismo para su vinculación al sector de BPO - Call Center 525 personas.</p>



ALCALDÍA DE PEREIRA

**PEREIRA PARA VIVIR MEJOR**  
**EVALUACIÓN PLAN DE DESARROLLO**  
**VIGENCIA 2013**

**SISTEMA DE GERENCIA AL PLAN DE DESARROLLO**

<b>LINEA</b>	PEREIRA COMPETITIVA	<b>RESPONSABLE</b>
<b>PROGRAMA</b>	EMPRENDIMIENTO Y EMPRESARISMO	Planeación
<b>SUBPROGRAMA</b>	PROSPERIDAD SOCIAL	
<b>POLÍTICA PÚBLICA</b>		

**META DEL CUATRIENIO:**

Beneficiar el 10% personas con el Programa de Emprendimiento y Desarrollo Empresarial Vinculados a la Red Unidos y Registro Unico de Víctimas en el municipio de Pereira.

**LINEA BASE**      0,105

**EVALUACIÓN 2012**

Planeado 2012	Logro 2012	EVALUACIÓN	JUSTIFICACION
<b>0.1</b>	<b>0.105</b>	<b>100%</b>	Se formaron 2200 de la cuales y una vez realizado el cruce con UNIDOS hay 231 que pertenecen a la población atendida por UNIDOS dando un 10,5% (información suministrada por la Dr. Luz Elena mediante correo electronico)

**EVALUACIÓN 2013**

Planeado 2013	Logro 2013	EVALUACIÓN	JUSTIFICACION
<b>10%</b>	<b>13,90%</b>	<b>100,00%</b>	La Red Nacional de Información de la Unidad para la Atención y Reparación Integral a las Víctimas - certificó el Porcentaje de Beneficiarios del Programa de Emprendimiento y Desarrollo Empresarial Vinculados al Registro Unico de Víctimas 279 personas y por la Agencia Nacional para la Superación de la Pobreza Extrema ANSPE, certificó el porcentaje de beneficiarios equivalente a 434 personas, total beneficiarios 712, equivalentes al 13,9% de los 5,125 beneficiarios de los CEDEs en formación para el trabajo.



ALCALDÍA DE PEREIRA

**PEREIRA PARA VIVIR MEJOR**  
**EVALUACIÓN PLAN DE DESARROLLO**  
**VIGENCIA 2013**

**SISTEMA DE GERENCIA AL PLAN DE DESARROLLO**

<b>LINEA</b>	PEREIRA COMPETITIVA	<b>RESPONSABLE</b>
<b>PROGRAMA</b>	SECTORES DE CLASE MUNDIAL	Planeación
<b>SUBPROGRAMA</b>	ENCADENAMIENTOS PRODUCTIVOS	
<b>POLÍTICA PÚBLICA</b>		

**META DEL CUATRIENIO:**

Promocionar 3 Encadenamientos Productivos y Comerciales desde la Administración Municipal en el municipio de Pereira

**LINEA BASE**      0

**EVALUACIÓN 2012**

Planeado 2012	Logro 2012	EVALUACIÓN	JUSTIFICACION
0			La meta no fue programada para el año 2012

**EVALUACIÓN 2013**

Planeado 2013	Logro 2013	EVALUACIÓN	JUSTIFICACION
1	1	<b>100,00%</b>	Con la Cámara de Comercio de Pereira se firmó el Contrato de Asociación No.3169 de 2013, entidad que promueve la ruta de competitividad de la mora, se adelantaron acciones conducentes a fortalecer el encadenamiento de la mora que surgió de la ruta de comp



ALCALDÍA DE PEREIRA

PEREIRA PARA VIVIR MEJOR  
EVALUACIÓN PLAN DE DESARROLLO  
VIGENCIA 2013

SISTEMA DE GERENCIA AL PLAN DE DESARROLLO

LINEA	PEREIRA COMPETITIVA	RESPONSABLE
PROGRAMA	PEREIRA PARA INVERTIR	Infi
SUBPROGRAMA		
POLÍTICA PÚBLICA		

META DEL CUATRIENIO:

instalar 11 Nuevos inversionistas en el municipio de Pereira.

LINEA BASE

EVALUACIÓN 2012

Planeado 2012	Logro 2012	EVALUACIÓN	JUSTIFICACION
2	2	100%	Dos (2) empresas instaladas y operando (Atento, Indra). Confirmación de Instalación de seis empresas que deben iniciar operaciones en el 2013. Apoyo a la capacitación para personas en Call Center Bilingüe. Capacitación a los mandos medios del sector de B

EVALUACIÓN 2013

Planeado 2013	Logro 2013	EVALUACIÓN	JUSTIFICACION
4	9	100,00%	El avance de la meta del año 2013 es acumulable (9 nuevos inversionistas instalados), la cual ha sido gestionada a través de Invest in Pereira mediante Convenio Especial de Cooperación No. 08 de 2013 con la Cámara de Comercio de Pereira. Informe a diciem



**PEREIRA PARA VIVIR MEJOR**  
**EVALUACIÓN PLAN DE DESARROLLO**  
**VIGENCIA 2013**

ALCALDÍA DE PEREIRA

**SISTEMA DE GERENCIA AL PLAN DE DESARROLLO**

<b>LINEA</b>	PEREIRA COMPETITIVA	<b>RESPONSABLE</b>
<b>PROGRAMA</b>	EMPRENDIMIENTO Y EMPRESARISMO	Planeación
<b>SUBPROGRAMA</b>	INVERSIÓN COMPETITIVA	
<b>POLÍTICA PÚBLICA</b>		

**META DEL CUATRIENIO:**

Colocar de \$1000 millones anuales de Recursos No Reembolsables para la inversión competitiva en el municipio de Pereira.

**LINEA BASE**      500 millones

**EVALUACIÓN 2012**

Planeado 2012	Logro 2012	EVALUACIÓN	JUSTIFICACION
500 Millones	831.8	100%	Incluye Contrapartidas de las siguientes convocatorias: 1. PADE por valor de \$231.8 Millones 2. Fondo EMPRENDER por valor de \$ 600 Millones

**EVALUACIÓN 2013**

Planeado 2013	Logro 2013	EVALUACIÓN	JUSTIFICACION
1,000,000	955,742,304	100,00%	En la vigencia 2013, a través del Subprograma Inversión Competitiva se colocaron recursos No Reembolsables por valor de \$4.955'742.304 de la siguiente manera: Programa de Apoyo al Desarrollo Empresarial: \$354'742.304 Línea de Crédito Bancoldex "Aprovechamiento a TLC": \$4.451'000.000 mas la contrapartida del Municipio por \$150'000.000 para compensar la tasa de crédito



ALCALDÍA DE PEREIRA

**PEREIRA PARA VIVIR MEJOR**  
**EVALUACIÓN PLAN DE DESARROLLO**  
**VIGENCIA 2013**

**SISTEMA DE GERENCIA AL PLAN DE DESARROLLO**

<b>LINEA</b>	PEREIRA COMPETITIVA	<b>RESPONSABLE</b>
<b>PROGRAMA</b>	PEREIRA PARA INVERTIR	Infi
<b>SUBPROGRAMA</b>		
<b>POLÍTICA PÚBLICA</b>		

**META DEL CUATRIENIO:**

Promover 4 Empresas que realicen reinversión en la ciudad de Pereira

**LINEA BASE**      2

**EVALUACIÓN 2012**

Planeado 2012	Logro 2012	EVALUACIÓN	JUSTIFICACION
1	3	100%	Reinversión de 3 empresas del sector de BPO (American Assist, Yell y Telemark)

**EVALUACIÓN 2013**

Planeado 2013	Logro 2013	EVALUACIÓN	JUSTIFICACION
2	13	100,00%	El avance de la meta del año 2013 es acumulable (13 reinversiones en la ciudad), la cual ha sido gestionada a través de Invest in Pereira mediante Convenio Especial de Cooperación No. 08 de 2013 con la Cámara de Comercio de Pereira. Informe a diciembre



**PEREIRA PARA VIVIR MEJOR**  
**EVALUACIÓN PLAN DE DESARROLLO**  
**VIGENCIA 2013**

ALCALDÍA DE PEREIRA

**SISTEMA DE GERENCIA AL PLAN DE DESARROLLO**

LINEA	PEREIRA COMPETITIVA	RESPONSABLE
PROGRAMA	SECTORES DE CLASE MUNDIAL	Planeación
SUBPROGRAMA	RED DE NODOS, CIENCIA Y TECNOLOGIA	
POLÍTICA PÚBLICA		

**META DEL CUATRIENIO:**

implementar en un 60% el Centro de Innovación y Desarrollo Tecnológico (Nodo Central de la Red) en el municipio de Pereira.

**LINEA BASE**

**EVALUACIÓN 2012**

Planeado 2012	Logro 2012	EVALUACIÓN	JUSTIFICACION
0			La meta no fue programada para el año 2012 La infraestructura física del Bloque D está en proceso de construcción, la primera fase se espera terminar en julio de 2013 Se han adelantado acciones para la implementación del CI&D

**EVALUACIÓN 2013**

Planeado 2013	Logro 2013	EVALUACIÓN	JUSTIFICACION
30%	60%	100,00%	El proyecto con vigencia 2015 contempla la construcción y la operación de los Bloques C y D, a la fecha se estima que la implementación va ejecutada en un 60%, acorde al siguiente protocolo: Diseño (Formulación y preoperativos) = 30% Construcción = 60%P



ALCALDÍA DE PEREIRA

**PEREIRA PARA VIVIR MEJOR**  
**EVALUACIÓN PLAN DE DESARROLLO**  
**VIGENCIA 2013**

**SISTEMA DE GERENCIA AL PLAN DE DESARROLLO**

<b>LINEA</b>	PEREIRA COMPETITIVA	<b>RESPONSABLE</b>
<b>PROGRAMA</b>	PEREIRA PARA INVERTIR	Infi
<b>SUBPROGRAMA</b>	CONEXIÓN INTERNACIONAL	
<b>POLÍTICA PÚBLICA</b>		

**META DEL CUATRIENIO:**

Diseñar, Crear y poner en Marcha del Bureau de Eventos en el municipio de Pereira

**LINEA BASE**

**EVALUACIÓN 2012**

Planeado 2012	Logro 2012	EVALUACIÓN	JUSTIFICACION
0			La meta no fue programada para el 2012

**EVALUACIÓN 2013**

Planeado 2013	Logro 2013	EVALUACIÓN	JUSTIFICACION
33%	33%	100,00%	Se cuenta con el 100% del Modelo de gestión del Bureau de Eventos, el cual ha sido realizado a través de Invest in Pereira mediante Convenio Especial de Cooperación No. 08 de 2013 con la Cámara de Comercio de Pereira. Informe a diciembre de 2013 (anexo





ALCALDÍA DE PEREIRA

**PEREIRA PARA VIVIR MEJOR**  
**EVALUACIÓN PLAN DE DESARROLLO**  
**VIGENCIA 2013**

**SISTEMA DE GERENCIA AL PLAN DE DESARROLLO**

<b>LINEA</b>	PEREIRA COMPETITIVA	<b>RESPONSABLE</b>
<b>PROGRAMA</b>	PEREIRA PARA INVERTIR	Aeropuerto
<b>SUBPROGRAMA</b>	CONEXIÓN INTERNACIONAL	
<b>POLÍTICA PÚBLICA</b>		

**META DEL CUATRIENIO:**

Implementar en un 100% según estado de avance (etapas de implementación asociadas a la Ejecución del plan maestro aeroportuario etapa I)

**LINEA BASE**

**EVALUACIÓN 2012**

Planeado 2012	Logro 2012	EVALUACIÓN	JUSTIFICACION
<b>0.25</b>	<b>0.15</b>	<b>60%</b>	Se logró un avance del 15% en el 2012, representado en: Actualización diseños Lado Aire, Negociación de 80 Predios barrios Matecaña y Nacederos, Inicio de Obras en las Franjas Costado Norte y Sur de la Pista, Inicio construcción Vía de ingreso al Matecañ

**EVALUACIÓN 2013**

Planeado 2013	Logro 2013	EVALUACIÓN	JUSTIFICACION
<b>50%</b>	<b>50%</b>	<b>100,00%</b>	50% Acumulado Total, donde se tuvo 15% de 2012 y 35% de 2013. Acorde a la Matriz construida para DNP, se programaron las metas así: 2012: 15% 2013: 35% 2014: 25% 2015: 25%. Se logró un avance del 50% en el 2013, representado en: Negociación de Predios



**PEREIRA PARA VIVIR MEJOR**  
**EVALUACIÓN PLAN DE DESARROLLO**  
**VIGENCIA 2013**

ALCALDÍA DE PEREIRA

**SISTEMA DE GERENCIA AL PLAN DE DESARROLLO**

<b>LINEA</b>	PEREIRA COMPETITIVA	<b>RESPONSABLE</b>
<b>PROGRAMA</b>	EMPRENDIMIENTO Y EMPRESARISMO	Planeación
<b>SUBPROGRAMA</b>	CEDES	
<b>POLÍTICA PÚBLICA</b>		

**META DEL CUATRIENIO:**

Estructurar 24 Redes Empresariales en el municipio de Pereira

**LINEA BASE**

**EVALUACIÓN 2012**

Planeado 2012	Logro 2012	EVALUACIÓN	JUSTIFICACION
8	7	50%	Las siguientes redes empresariales se encuentran en estructuración: en el CEDE Ormaza (1 Red): Calzado. En el CEDE Parque Industrial (6 Redes): Artesanías, Peluquería, Restaurantes, Confección, Ferretería y Calzado.

**EVALUACIÓN 2013**

Planeado 2013	Logro 2013	EVALUACIÓN	JUSTIFICACION
12	13	100,00%	Las 13 Redes Empresariales existentes se describen a continuación: 2 Redes en el CEDE Ormaza: Calzado y Unidades Informales. 5 Redes en el CEDE Parque Industrial: Artesanías, Peluquería, Misceláneas, Alimentos y Confecciones. 1 Red en el CEDE San Nicolás: Confecciones. 2 Redes en CDV Perla del Otún: Bordados y Confecciones. 1 Red Apoyada por la Cámara de Comercio de Dosquebradas: Metalmecánica 1 Red Apoyada por la Fundación Universitaria del Área Andina: Diseño Moda 1 Red Apoyada por la Universidad Tecnológica de Pereira: Software TIC



ALCALDÍA DE PEREIRA

PEREIRA PARA VIVIR MEJOR  
EVALUACIÓN PLAN DE DESARROLLO  
VIGENCIA 2013

SISTEMA DE GERENCIA AL PLAN DE DESARROLLO

LINEA	PEREIRA COMPETITIVA	RESPONSABLE
PROGRAMA	SOCIEDAD Y ECONOMIA DEL CONOCIMIENTO	Planeación
SUBPROGRAMA	INNOVACION PARA EL DESARROLLO SOCIAL	
POLÍTICA PÚBLICA		

META DEL CUATRIENIO:

Conseguir que el 15% de la población pereirana reconozca el proceso Pereira Proyecto 2032 en el municipio de Pereira

LINEA BASE 0,003

EVALUACIÓN 2012

Planeado 2012	Logro 2012	EVALUACIÓN	JUSTIFICACION
0			La meta no fue programada para el año 2012

EVALUACIÓN 2013

Planeado 2013	Logro 2013	EVALUACIÓN	JUSTIFICACION
0%	5%	100,00%	A través de actividades lúdicas, recreativas, pedagógicas con contenidos del Proyecto Pereira 2032, se impactaron a 23,250 personas (estudiantes de instituciones educativas, comunidad en general) equivalentes al 5% de la población de Pereira.



ALCALDÍA DE PEREIRA

**PEREIRA PARA VIVIR MEJOR**  
**EVALUACIÓN PLAN DE DESARROLLO**  
**VIGENCIA 2013**

**SISTEMA DE GERENCIA AL PLAN DE DESARROLLO**

<b>LINEA</b>	PEREIRA COMPETITIVA	<b>RESPONSABLE</b>
<b>PROGRAMA</b>	EMPRENDIMIENTO Y EMPRESARISMO	Infi
<b>SUBPROGRAMA</b>	INVERSIÓN COMPETITIVA	
<b>POLÍTICA PÚBLICA</b>		

**META DEL CUATRIENIO:**

Implementar un Fondo de Capital para Inversión a Riesgo en el municipio de Pereira

**LINEA BASE** 0,1

**EVALUACIÓN 2012**

Planeado 2012	Logro 2012	EVALUACIÓN	JUSTIFICACION
<b>0.3</b>	<b>0.3</b>	<b>100%</b>	Estructuración del Fondo de Capital de Riesgo y la Red de Angeles Inversionistas.

**EVALUACIÓN 2013**

Planeado 2013	Logro 2013	EVALUACIÓN	JUSTIFICACION
<b>60%</b>	<b>60%</b>	<b>100,00%</b>	Se celebró con INCUBAR EJE CAFETERO el Contrato de Prestación de Servicios No. 039 del 2013 con el objeto de "Acompañamiento técnico a INFIPEREIRA para la realización de la documentación legal y operativa para la constitución de una entidad sin ánimo d



ALCALDÍA DE PEREIRA

PEREIRA PARA VIVIR MEJOR  
EVALUACIÓN PLAN DE DESARROLLO  
VIGENCIA 2013

SISTEMA DE GERENCIA AL PLAN DE DESARROLLO

LINEA	PEREIRA COMPETITIVA	RESPONSABLE
PROGRAMA	SOCIEDAD Y ECONOMIA DEL CONOCIMIENTO	Planeación
SUBPROGRAMA	INNOVACION PARA EL DESARROLLO SOCIAL	
POLÍTICA PÚBLICA		

META DEL CUATRIENIO:

Implementar en un 20% el Proyecto Piloto Pereira Virtuosa e Innovadora

LINEA BASE

EVALUACIÓN 2012

Planeado 2012	Logro 2012	EVALUACIÓN	JUSTIFICACION
Componer	0.1	100%	Ejecución de la Primera fase 10% en el Jardín Social de Tokio. Beneficiarios 330 niños del Jardín Social Perlititas del Otún – Tokio.

EVALUACIÓN 2013

Planeado 2013	Logro 2013	EVALUACIÓN	JUSTIFICACION
20%	16,7%	100,00%	<p>El 16.7% de la ejecución del indicador en el año 2013 se justifica porque sólo se le dio cobertura a uno (1) de los seis (6) Centros de Desarrollo Integral para la primera infancia (CDI) existentes. Se espera ampliar la cobertura en 2014.</p> <p>Con la ejecución de la segunda fase del Circulo Virtuoso, se cumple a cabalidad la meta propuesta para el año 2013. Resultados:</p> <ul style="list-style-type: none"> <li>- 230 niños y niñas de 3 a 5 años beneficiarios del programa de bilingüismo.</li> <li>- 308 niños y niñas de 6 meses a 5 años con valoraciones auditivas y visuales, atención en fonoaudiología, terapia ocupacional y educación especial. 15 instituciones de educación básica y media articuladas en su PEI en emprendimiento y TIC.</li> <li>- 1.440 estudiantes beneficiarios de material didáctico especializado en inglés y grabadoras.</li> <li>- 520 niños y jóvenes de 8 a 15 años, beneficiarios de los "Seminarios Vive el Emprendimiento" en la Institución Educativa Jaime Salazar Robledo.</li> <li>- 40 docentes han recibido acompañamiento y formación especializada en pedagogía y para el fortalecimiento del Programa Pequeños Científicos.</li> </ul>



ALCALDÍA DE PEREIRA

**PEREIRA PARA VIVIR MEJOR**  
**EVALUACIÓN PLAN DE DESARROLLO**  
**VIGENCIA 2013**

**SISTEMA DE GERENCIA AL PLAN DE DESARROLLO**

<b>LINEA</b>	PEREIRA COMPETITIVA	<b>RESPONSABLE</b>
<b>PROGRAMA</b>	EMPRENDIMIENTO Y EMPRESARISMO	Planeación
<b>SUBPROGRAMA</b>	CEDES	
<b>POLÍTICA PÚBLICA</b>		

**META DEL CUATRIENIO:**

Beneficiar 480 Microempresarios de Programas de Asistencia Técnica y Servicios Prestados en los Cedes del municipio de Pereira

**LINEA BASE**      200

**EVALUACIÓN 2012**

Planeado 2012	Logro 2012	EVALUACIÓN	JUSTIFICACION
<b>160</b>	<b>349</b>	<b>100%</b>	Las 349 microempresas asociadas a las 7 redes, están identificadas en procesos de formación y acompañamiento empresarial y vinculadas a los CEDEs.

**EVALUACIÓN 2013**

Planeado 2013	Logro 2013	EVALUACIÓN	JUSTIFICACION
<b>240</b>	<b>286</b>	<b>100,00%</b>	Las Redes del CEDE Ormaza, benefician a 103 empresarios Las Redes del CEDE Parque Industrial benefician a 60 empresarios Las Redes del CEDE Perla Del Otún benefician a 60 empresarios La Red del CEDE San Nicolás beneficia a 63 empresarios Las Redes de Metalmecánica, de Diseño Moda - Confecciones y de Software - Tic terminaron su proceso de asociatividad en el mes de diciembre



ALCALDÍA DE PEREIRA

**PEREIRA PARA VIVIR MEJOR**  
**EVALUACIÓN PLAN DE DESARROLLO**  
**VIGENCIA 2013**

**SISTEMA DE GERENCIA AL PLAN DE DESARROLLO**

<b>LINEA</b>	PEREIRA COMPETITIVA	<b>RESPONSABLE</b>
<b>PROGRAMA</b>	SOCIEDAD Y ECONOMIA DEL CONOCIMIENTO	Planeación
<b>SUBPROGRAMA</b>		
<b>POLÍTICA PÚBLICA</b>		

**META DEL CUATRIENIO:**

Alcanzar un Escalafón Medio Bajo en el Factor de Ciencia y Tecnología en el Modelo de Competitividad de la Cepal del municipio de Pereira.

**LINEA BASE**      colero

**EVALUACIÓN 2012**

Planeado 2012	Logro 2012	EVALUACIÓN	JUSTIFICACION
Bajo			La Cepal aún no ha reportado medición del Escalafón de Competitividad para el 2012.

**EVALUACIÓN 2013**

Planeado 2013	Logro 2013	EVALUACIÓN	JUSTIFICACION
26,8%	33,4%	100,00%	La COMISIÓN ECONÓMICA PARA AMÉRICA LATINA Y EL CARIBE (CEPAL) entidad de ONU, hizo la última medición de "Escalafón de Competitividad de los Departamentos de Colombia" para los años 2012/2013. Esta medición la hace por departamentos y por dimensiones: Fortaleza de la economía, Capital humano, Infraestructura, Ciencia y tecnología, Finanzas y gestión pública, y Seguridad. Para cada dimensión, la escala de medición es: COLERO, BAJO, MEDIO BAJO, MEDIO ALTO, ALTO Y LÍDER. En el año 2013, en la Dimensión de Ciencia y tecnología Risaralda se ubicó en MEDIO BAJO (calificación 33,4%), pasando del puesto 8 al 7. Como la meta era ubicarse en la escala BAJO (Calificación 26,8%), se justifica como cumplida esta meta. Fuente CEPAL.



ALCALDÍA DE PEREIRA

**PEREIRA PARA VIVIR MEJOR**  
**EVALUACIÓN PLAN DE DESARROLLO**  
**VIGENCIA 2013**

**SISTEMA DE GERENCIA AL PLAN DE DESARROLLO**

<b>LINEA</b>	PEREIRA COMPETITIVA	<b>RESPONSABLE</b>
<b>PROGRAMA</b>	SOCIEDAD Y ECONOMIA DEL CONOCIMIENTO	Educación
<b>SUBPROGRAMA</b>	EDUCACION PARA LA COMPETITIVIDAD	
<b>POLÍTICA PÚBLICA</b>		

**META DEL CUATRIENIO:**

Incluir el 70% de Instituciones Educativas en procesos de articulación curricular de sus ciclos entre sí y con los ciclos propedéuticos de la educación superior y/o para el Trabajo y el Desarrollo Humano, en relación con las demandas del sector productivo

**LINEA BASE** 0,37

**EVALUACIÓN 2012**

Planeado 2012	Logro 2012	EVALUACIÓN	JUSTIFICACION
<b>0.4</b>	<b>0.65</b>	<b>100%</b>	Se firmó el convenio No 1158 para la articulación de la educación media con el SENA . Se ha logrado articular con el SENA a 42 instituciones educativas: 32 académicas y 10 técnicas, en los programas de Sistemas, Mercadeo y Ventas, Productos y Servicios, R

**EVALUACIÓN 2013**

Planeado 2013	Logro 2013	EVALUACIÓN	JUSTIFICACION
<b>50%</b>	<b>71%</b>	<b>100,00%</b>	46 Instituciones educativas articuladas con el SENA (Convenio 1158) 4.138 Estudiantes de grados 10 y 11 beneficiados (Doble titulación, bachiller y técnico laboral)79 Programas de articulación en desarrollo.(Principales programas articulados: sistema





ALCALDÍA DE PEREIRA

PEREIRA PARA VIVIR MEJOR  
EVALUACIÓN PLAN DE DESARROLLO  
VIGENCIA 2013

SISTEMA DE GERENCIA AL PLAN DE DESARROLLO

LÍNEA	PEREIRA COMPETITIVA	RESPONSABLE
PROGRAMA	SOCIEDAD Y ECONOMÍA DEL CONOCIMIENTO	Educación
SUBPROGRAMA	EDUCACIÓN PARA LA COMPETITIVIDAD	
POLÍTICA PÚBLICA		

META DEL CUATRIENIO:

implantar con apoyo técnico pedagógico de la SEM el programa de emprendimiento escolar, con relación a las apuestas productivas del Plan Regional de Competitividad Establecimientos educativos.

LÍNEA BASE

EVALUACIÓN 2012

Planeado 2012	Logro 2012	EVALUACIÓN	JUSTIFICACION
0.05	0.55	100%	<ul style="list-style-type: none"> <li>• 33 instituciones educativas están beneficiadas con un diplomado en TIC, gracias al convenio suscrito entre CPE - UTP.</li> <li>• Con MinTICS-Merani, programa RedVolución se capacitaron, en desarrollo básico de manejo de TICS, 200 estudiantes de grados 10 y 11</li> </ul>

EVALUACIÓN 2013

Planeado 2013	Logro 2013	EVALUACIÓN	JUSTIFICACION
10%	60%	100,00%	2.611 estudiantes beneficiados. 1.211 estudiantes de 40 instituciones educativas participaron de Expocamello. 63 estudiantes de 5 instituciones educativas participaron de Expocamello (18 proyectos con enfoque cultural, social, deportivo, tecnológico y emp



ALCALDÍA DE PEREIRA

**PEREIRA PARA VIVIR MEJOR**  
**EVALUACIÓN PLAN DE DESARROLLO**  
**VIGENCIA 2013**

**SISTEMA DE GERENCIA AL PLAN DE DESARROLLO**

<b>LINEA</b>	PEREIRA COMPETITIVA	<b>RESPONSABLE</b>
<b>PROGRAMA</b>	PEREIRA PARA INVERTIR	Infi
<b>SUBPROGRAMA</b>	INVEST IN PEREIRA	
<b>POLÍTICA PÚBLICA</b>		

**META DEL CUATRIENIO:**

facilitar inversión a 140 Empresas en el municipio de Pereira

**LINEA BASE**      40

**EVALUACIÓN 2012**

Planeado 2012	Logro 2012	EVALUACIÓN	JUSTIFICACION
<b>35</b>	<b>38</b>	<b>100%</b>	38 Empresas a las cuales se les facilitó las condiciones de instalación en la ciudad. Se anexa listado de empresas.

**EVALUACIÓN 2013**

Planeado 2013	Logro 2013	EVALUACIÓN	JUSTIFICACION
<b>70</b>	<b>127</b>	<b>100,00%</b>	El avance de la meta del año 2013 es acumulable (127 propuestas de valor presentadas a posibles inversionistas), la cual ha sido gestionada a través de Invest in Pereira mediante Convenio Especial de Cooperación No. 08 de 2013 con la Cámara de Comercio d



ALCALDÍA DE PEREIRA

PEREIRA PARA VIVIR MEJOR  
EVALUACIÓN PLAN DE DESARROLLO  
VIGENCIA 2013

SISTEMA DE GERENCIA AL PLAN DE DESARROLLO

LINEA	PEREIRA COMPETITIVA	RESPONSABLE
PROGRAMA	PEREIRA LE APUESTA AL CAMPO	Desarrollo rural
SUBPROGRAMA	APUESTA AGROPECUARIA	
POLÍTICA PÚBLICA		

META DEL CUATRIENIO:

Intervenir con Mejoramiento 80 Predios de Infraestructura Productiva en el municipio de Pereira

LINEA BASE

EVALUACIÓN 2012

Planeado 2012	Logro 2012	EVALUACIÓN	JUSTIFICACION
10	2	20%	Mantenimiento de la Infraestructura Productiva de la Granja La Bella y Plaza de Ferias

EVALUACIÓN 2013

Planeado 2013	Logro 2013	EVALUACIÓN	JUSTIFICACION
50	55	100,00%	Predios beneficiarios de Convenio Porcicultura con mejoramiento en infraestructura.



ALCALDÍA DE PEREIRA

PEREIRA PARA VIVIR MEJOR  
EVALUACIÓN PLAN DE DESARROLLO  
VIGENCIA 2013

SISTEMA DE GERENCIA AL PLAN DE DESARROLLO

LINEA	PEREIRA COMPETITIVA	RESPONSABLE
PROGRAMA	PEREIRA UN DESTINO PARA EL MUNDO	Cultura
SUBPROGRAMA	COMPETITIVIDAD PARA EL DESTINO	
POLÍTICA PÚBLICA		

META DEL CUATRIENIO:

Formular el Plan Maestro de Turismo en el municipio de Pereira

LINEA BASE

EVALUACIÓN 2012

Planeado 2012	Logro 2012	EVALUACIÓN	JUSTIFICACION
1	1	100%	se adoptó el plan mediante acuerdo de junta no 08 de dic 21 de 2012

EVALUACIÓN 2013

Planeado 2013	Logro 2013	EVALUACIÓN	JUSTIFICACION
1	1	100,00%	Meta cumplida mediante adopción del Plan, acuerdo de junta directiva 08 de 2012. Los soportes se encuentran en Dirección de Turismo del instituto o archivo central.



ALCALDÍA DE PEREIRA

PEREIRA PARA VIVIR MEJOR  
EVALUACIÓN PLAN DE DESARROLLO  
VIGENCIA 2013

SISTEMA DE GERENCIA AL PLAN DE DESARROLLO

LINEA	PEREIRA COMPETITIVA	RESPONSABLE
PROGRAMA	PEREIRA UN DESTINO PARA EL MUNDO	Cultura
SUBPROGRAMA	COMPETITIVIDAD PARA EL DESTINO	
POLÍTICA PÚBLICA		

META DEL CUATRIENIO:

Implementar 5 políticas públicas nacionales existentes relacionadas con el sector turístico en el municipio de Pereira

LINEA BASE

EVALUACIÓN 2012

Planeado 2012	Logro 2012	EVALUACIÓN	JUSTIFICACION
0	1		La meta no fue programada para el 2012. se ejecutaron acciones para implementar la política de turismo cultural

EVALUACIÓN 2013

Planeado 2013	Logro 2013	EVALUACIÓN	JUSTIFICACION
1	2	100,00%	La información reposa en la Dirección de Turismo



ALCALDÍA DE PEREIRA

PEREIRA PARA VIVIR MEJOR  
EVALUACIÓN PLAN DE DESARROLLO  
VIGENCIA 2013

SISTEMA DE GERENCIA AL PLAN DE DESARROLLO

LINEA	PEREIRA COMPETITIVA	RESPONSABLE
PROGRAMA	PEREIRA UN DESTINO PARA EL MUNDO	Cultura
SUBPROGRAMA	PROMOCION DE LA CIUDAD COMO DESTINO	
POLÍTICA PÚBLICA		

META DEL CUATRIENIO:

Formular el Plan Estratégico de Mercadeo y Comercialización en el municipio de Pereira

LINEA BASE

EVALUACIÓN 2012

Planeado 2012	Logro 2012	EVALUACIÓN	JUSTIFICACION
0			La meta no se programo para el año 2012

EVALUACIÓN 2013

Planeado 2013	Logro 2013	EVALUACIÓN	JUSTIFICACION
1	1	100,00%	Se unió esfuerzos con INFI Pereira, Comfamiliar Risaralda, Cámara de Comercio y el Instituto de Cultura para realizar a través de la Cámara de Comercio este Proceso. La información reposa en la Dirección de Turismo



ALCALDÍA DE PEREIRA

**PEREIRA PARA VIVIR MEJOR**  
**EVALUACIÓN PLAN DE DESARROLLO**  
**VIGENCIA 2013**

**SISTEMA DE GERENCIA AL PLAN DE DESARROLLO**

<b>LINEA</b>	PEREIRA COMPETITIVA	<b>RESPONSABLE</b>
<b>PROGRAMA</b>	PEREIRA UN DESTINO PARA EL MUNDO	Cultura
<b>SUBPROGRAMA</b>	ATRATIVOS Y PRODUCTOS TURISTICOS	
<b>POLÍTICA PÚBLICA</b>		

**META DEL CUATRIENIO:**

Implementar en 100% la Ruta del Paisaje Cultural Cafetero como nuevo atractivo de turismo cultural en el municipio de Pereira

**LINEA BASE**

**EVALUACIÓN 2012**

Planeado 2012	Logro 2012	EVALUACIÓN	JUSTIFICACION
<b>0.2</b>	<b>0.2</b>	<b>100%</b>	actividad de participación del instituto en la implemetacion de la ruta del paisaje cultural cafetero según plan definido por turismo

**EVALUACIÓN 2013**

Planeado 2013	Logro 2013	EVALUACIÓN	JUSTIFICACION
<b>40%</b>	<b>40%</b>	<b>100,00%</b>	El avance se mide de acuerdo al plan definido por la dirección de Turismo, en donde reposa la información.



ALCALDÍA DE PEREIRA

**PEREIRA PARA VIVIR MEJOR**  
**EVALUACIÓN PLAN DE DESARROLLO**  
**VIGENCIA 2013**

**SISTEMA DE GERENCIA AL PLAN DE DESARROLLO**

<b>LINEA</b>	PEREIRA COMPETITIVA	<b>RESPONSABLE</b>
<b>PROGRAMA</b>	PEREIRA UN DESTINO PARA EL MUNDO	Infi
<b>SUBPROGRAMA</b>	ATRATIVOS Y PRODUCTOS TURISTICOS	
<b>POLÍTICA PÚBLICA</b>		

**META DEL CUATRIENIO:**

Implementar en un 100% el Parque Temático de Flora y Fauna en el municipio de Pereira

**LINEA BASE** 0,19

**EVALUACIÓN 2012**

Planeado 2012	Logro 2012	EVALUACIÓN	JUSTIFICACION
<b>0.4</b>	<b>0.4</b>	<b>100%</b>	Celebración convenio Interadministrativo N° 138 de 2012, con el Ministerio de Comercio, Industria y Turismo por valor de \$30.0000 millones de pesos para la construcción de la fase 1 de apertura del Parque. Construcción de la etapas 1, 2 y 3 de la fase 0 d

**EVALUACIÓN 2013**

Planeado 2013	Logro 2013	EVALUACIÓN	JUSTIFICACION
<b>100%</b>	<b>100%</b>	<b>100,00%</b>	Se realizaron varios contratos para llevar a cabo la ejecución del 100% del Cronograma de Actividades del año 2013 del Parque Temático de Flora y Fauna de Pereira, a saber: Proceso adquisición predios; Ejecución contratos obras e Interventoría de vías y





ALCALDÍA DE PEREIRA

**PEREIRA PARA VIVIR MEJOR**  
**EVALUACIÓN PLAN DE DESARROLLO**  
**VIGENCIA 2013**

**SISTEMA DE GERENCIA AL PLAN DE DESARROLLO**

<b>LINEA</b>	PEREIRA COMPETITIVA	<b>RESPONSABLE</b>
<b>PROGRAMA</b>	PEREIRA LE APUESTA AL CAMPO	Desarrollo rural
<b>SUBPROGRAMA</b>	PAISAJE CULTURAL CAFETERO	
<b>POLÍTICA PÚBLICA</b>		

**META DEL CUATRIENIO:**

Incluir en procesos de formación en Valores para la Cultura Cafetera a 1700 personas en el municipio de Pereira

**LINEA BASE**

**EVALUACIÓN 2012**

Planeado 2012	Logro 2012	EVALUACIÓN	JUSTIFICACION
<b>100</b>	<b>50</b>	<b>50%</b>	50 Habitantes rurales vinculados al programa de recuperación de la historia

**EVALUACIÓN 2013**

Planeado 2013	Logro 2013	EVALUACIÓN	JUSTIFICACION
<b>400</b>	<b>465</b>	<b>100,00%</b>	Convenio Fundarte. Para el 2012 50 y para el 2013 415



ALCALDÍA DE PEREIRA

PEREIRA PARA VIVIR MEJOR  
EVALUACIÓN PLAN DE DESARROLLO  
VIGENCIA 2013

SISTEMA DE GERENCIA AL PLAN DE DESARROLLO

LINEA	PEREIRA COMPETITIVA	RESPONSABLE
PROGRAMA	PEREIRA LE APUESTA AL CAMPO	Desarrollo rural
SUBPROGRAMA	PAISAJE CULTURAL CAFETERO	
POLÍTICA PÚBLICA		

META DEL CUATRIENIO:

Realizar 175 Mejoramientos de Vivienda en el municipio de Pereira

LINEA BASE

EVALUACIÓN 2012

Planeado 2012	Logro 2012	EVALUACIÓN	JUSTIFICACION
0			La meta no fue programada para el 2012

EVALUACIÓN 2013

Planeado 2013	Logro 2013	EVALUACIÓN	JUSTIFICACION
25	85	100,00%	Se realizó instalación de fogones ecológicos en viviendas dispersas rurales.



ALCALDÍA DE PEREIRA

PEREIRA PARA VIVIR MEJOR  
EVALUACIÓN PLAN DE DESARROLLO  
VIGENCIA 2013

SISTEMA DE GERENCIA AL PLAN DE DESARROLLO

LÍNEA	PEREIRA COMPETITIVA	RESPONSABLE
PROGRAMA	PEREIRA LE APUESTA AL CAMPO	Desarrollo rural
SUBPROGRAMA	APUESTA AGROPECUARIA	
POLÍTICA PÚBLICA		

META DEL CUATRIENIO:

Tener 4 Líneas Productivas implementando Agricultura específica por sitio para la apuesta agropecuaria

LÍNEA BASE

EVALUACIÓN 2012

Planeado 2012	Logro 2012	EVALUACIÓN	JUSTIFICACION
2	2	100%	Línea productiva de Plátano y aguacate Implementando Agricultura Específica por Sitio

EVALUACIÓN 2013

Planeado 2013	Logro 2013	EVALUACIÓN	JUSTIFICACION
3	3	100,00%	Registro Contrato de Hector Benavidez



ALCALDÍA DE PEREIRA

**PEREIRA PARA VIVIR MEJOR**  
**EVALUACIÓN PLAN DE DESARROLLO**  
**VIGENCIA 2013**

**SISTEMA DE GERENCIA AL PLAN DE DESARROLLO**

<b>LINEA</b>	PEREIRA COMPETITIVA	<b>RESPONSABLE</b>
<b>PROGRAMA</b>	PEREIRA LE APUESTA AL CAMPO	Desarrollo rural
<b>SUBPROGRAMA</b>	PAISAJE CULTURAL CAFETERO	
<b>POLÍTICA PÚBLICA</b>		

**META DEL CUATRIENIO:**

Intervenir 700 predios con Prácticas Agrícolas Para la Reversión Productiva en el municipio de Pereira

**LINEA BASE**

**EVALUACIÓN 2012**

Planeado 2012	Logro 2012	EVALUACIÓN	JUSTIFICACION
<b>100</b>	<b>878</b>	<b>100%</b>	878 predios con asistencia técnica en cafés de alta calidad

**EVALUACIÓN 2013**

Planeado 2013	Logro 2013	EVALUACIÓN	JUSTIFICACION
<b>400</b>	<b>500</b>	<b>100,00%</b>	Reporte del Sistema de Información



ALCALDÍA DE PEREIRA

PEREIRA PARA VIVIR MEJOR  
EVALUACIÓN PLAN DE DESARROLLO  
VIGENCIA 2013

SISTEMA DE GERENCIA AL PLAN DE DESARROLLO

LINEA	PEREIRA COMPETITIVA	RESPONSABLE
PROGRAMA	PEREIRA LE APUESTA AL CAMPO	Desarrollo rural
SUBPROGRAMA	APUESTA AGROINDUSTRIAL	
POLÍTICA PÚBLICA		

META DEL CUATRIENIO:

Apoyar la Creación y fortalecimiento Empresarial de 4 empresas en el municipio de Pereira

LINEA BASE

EVALUACIÓN 2012

Planeado 2012	Logro 2012	EVALUACIÓN	JUSTIFICACION
1	1	100%	Se conformó la Asociación de piscicultores del municipio de Pereira

EVALUACIÓN 2013

Planeado 2013	Logro 2013	EVALUACIÓN	JUSTIFICACION
3	3	100,00%	Convenio Incubar , Horfrubella, Aviper.



ALCALDÍA DE PEREIRA

**PEREIRA PARA VIVIR MEJOR  
EVALUACIÓN PLAN DE DESARROLLO  
VIGENCIA 2013**

**SISTEMA DE GERENCIA AL PLAN DE DESARROLLO**

<b>LINEA</b>	PEREIRA COMPETITIVA	<b>RESPONSABLE</b>
<b>PROGRAMA</b>		Planeación
<b>SUBPROGRAMA</b>		
<b>POLÍTICA PÚBLICA</b>		

**META DEL CUATRIENIO:**

Generar 15.000 Nuevos Empleos por la Acción del Plan de Desarrollo

**LINEA BASE** 1750

**EVALUACIÓN 2012**

Planeado 2012	Logro 2012	EVALUACIÓN	JUSTIFICACION
3000	2464	82%	Los 2.464 empleos generados por la línea de competitividad se discriminan de la siguiente manera: Parque Temático de Flora y Fauna : 67 Invest in Pereira (Call Center): 580 Apoyo al campo: 346 PADE: 118 Escuela taller del calzado: 100 Feria del Empleo: 57

**EVALUACIÓN 2013**

Planeado 2013	Logro 2013	EVALUACIÓN	JUSTIFICACION
7000	6551	100,00%	



**PEREIRA PARA VIVIR MEJOR**  
**EVALUACIÓN PLAN DE DESARROLLO**  
**VIGENCIA 2013**

ALCALDÍA DE PEREIRA

**SISTEMA DE GERENCIA AL PLAN DE DESARROLLO**

<b>LINEA</b>	PEREIRA COMPETITIVA	<b>RESPONSABLE</b>
<b>PROGRAMA</b>	PEREIRA LE APUESTA AL CAMPO	Desarrollo rural
<b>SUBPROGRAMA</b>	APUESTA AGROPECUARIA	
<b>POLÍTICA PÚBLICA</b>		

**META DEL CUATRIENIO:**

Realizar 5 Actividades comerciales y encadenamientos productivos para la apuesta agropecuaria en el municipio de Pereira

**LINEA BASE** 3

**EVALUACIÓN 2012**

Planeado 2012	Logro 2012	EVALUACIÓN	JUSTIFICACION
1	2	100%	2 Asociaciones Fortalecidas y apoyadas en los procesos de encadenamiento productivo - HORFRUBELLA, Fortalecimiento de la Asociación de Cafés Especiales Entre Verde con la participación de 450 productores

**EVALUACIÓN 2013**

Planeado 2013	Logro 2013	EVALUACIÓN	JUSTIFICACION
4	4	100,00%	A la fecha se viene apoyando los Endcadenamientos Productivos de Mora, Peces y Aves (Registro Contratos de Apoyo). Logro acumulado



ALCALDÍA DE PEREIRA

PEREIRA PARA VIVIR MEJOR  
EVALUACIÓN PLAN DE DESARROLLO  
VIGENCIA 2013

SISTEMA DE GERENCIA AL PLAN DE DESARROLLO

LINEA	PEREIRA COMPETITIVA	RESPONSABLE
PROGRAMA	PEREIRA LE APUESTA AL CAMPO	Desarrollo rural
SUBPROGRAMA		
POLÍTICA PÚBLICA		

META DEL CUATRIENIO:

Incrementar en un 1,5% del PIB Agropecuario en el municipio de Pereira

LINEA BASE 0,0031

EVALUACIÓN 2012

Planeado 2012	Logro 2012	EVALUACIÓN	JUSTIFICACION
0.0015	-0.4	0%	Cuentas Económicas.

EVALUACIÓN 2013

Planeado 2013	Logro 2013	EVALUACIÓN	JUSTIFICACION
1,5%	2,3%	100,00%	Medición realizada por la cámara de comercio durante el primer semestre del año siguiente.





ALCALDÍA DE PEREIRA

**PEREIRA PARA VIVIR MEJOR  
EVALUACIÓN PLAN DE DESARROLLO  
VIGENCIA 2013**

**SISTEMA DE GERENCIA AL PLAN DE DESARROLLO**

<b>LINEA</b>	PEREIRA COMPETITIVA	<b>RESPONSABLE</b>
<b>PROGRAMA</b>	PEREIRA PARA INVERTIR	Aeropuerto
<b>SUBPROGRAMA</b>	CONEXIÓN INTERNACIONAL	
<b>POLÍTICA PÚBLICA</b>		

**META DEL CUATRIENIO:**

Implementar un 100% cada año el Sistema de Gestión Ambiental del aeropuerto en el municipio de Pereira

**LINEA BASE** 100

**EVALUACIÓN 2012**

Planeado 2012	Logro 2012	EVALUACIÓN	JUSTIFICACION
1	1	100%	Se cumplió con el 100% de las 11 campañas y actividades programadas en el Plan de Manejo Ambiental del Aeropuerto para la vigencia 2012

**EVALUACIÓN 2013**

Planeado 2013	Logro 2013	EVALUACIÓN	JUSTIFICACION
100%	100%	100,00%	Se cumplió con el 100% de las 11 campañas y actividades programadas en el Plan de Manejo Ambiental del Aeropuerto para la vigencia 2013. Once campañas adelantadas en el 2013, dentro de las principales están el Servicio Especializado de Control de Vectore



ALCALDÍA DE PEREIRA

PEREIRA PARA VIVIR MEJOR  
EVALUACIÓN PLAN DE DESARROLLO  
VIGENCIA 2013

SISTEMA DE GERENCIA AL PLAN DE DESARROLLO

LINEA	PEREIRA COMPETITIVA	RESPONSABLE
PROGRAMA	PEREIRA LE APUESTA AL CAMPO	Desarrollo rural
SUBPROGRAMA	APUESTA AGROPECUARIA	
POLÍTICA PÚBLICA		

META DEL CUATRIENIO:

Lograr que 100 Predios cuenten con Status Sanitario en la Producción Agropecuaria en el municipio de Pereira

LINEA BASE

EVALUACIÓN 2012

Planeado 2012	Logro 2012	EVALUACIÓN	JUSTIFICACION
50	80	100%	26 Predios Certificados en buenas prácticas agrícolas y 54 Hatos Ganaderos Certificados como Libres de Brucelosis y Tuberculosis

EVALUACIÓN 2013

Planeado 2013	Logro 2013	EVALUACIÓN	JUSTIFICACION
100	142	100,00%	Registro de Predios en Status Sanitario e Implementación de BPA.



ALCALDÍA DE PEREIRA

**PEREIRA PARA VIVIR MEJOR**  
**EVALUACIÓN PLAN DE DESARROLLO**  
**VIGENCIA 2013**

**SISTEMA DE GERENCIA AL PLAN DE DESARROLLO**

LINEA	PEREIRA COMPETITIVA	RESPONSABLE
PROGRAMA	PEREIRA LE APUESTA AL CAMPO	Desarrollo rural
SUBPROGRAMA	PAISAJE CULTURAL CAFETERO	
POLÍTICA PÚBLICA		

**META DEL CUATRIENIO:**

Incluir 350 Predios en proceso de Saneamiento (o titulación) Predial en el municipio de Pereira

LINEA BASE

**EVALUACIÓN 2012**

Planeado 2012	Logro 2012	EVALUACIÓN	JUSTIFICACION
50	0	0%	

**EVALUACIÓN 2013**

Planeado 2013	Logro 2013	EVALUACIÓN	JUSTIFICACION
150	428	100,00%	Convenio Comité de Cafeteros - Formalización Predial

PLAN DE  
2012  
2015  
DESARROLLO

# BUEN GOBIERNO CON VALORES



ALCALDÍA DE PEREIRA

POR UNA PEREIRA MEJOR

SECRETARÍA DE PLANEACIÓN



ALCALDÍA DE PEREIRA

PEREIRA PARA VIVIR MEJOR  
EVALUACIÓN PLAN DE DESARROLLO  
VIGENCIA 2013

SISTEMA DE GERENCIA AL PLAN DE DESARROLLO

LINEA	BUEN GOBIERNO CON VALORES	RESPONSABLE
PROGRAMA	HACIENDA PARA UN GOBIERNO CON VALORES	Hacienda
SUBPROGRAMA	GESTION DE ACTIVOS	
POLÍTICA PÚBLICA		

META DEL CUATRIENIO:

Lograr un dictamen positivo (100%) por parte de la Contraloría municipal de la Calidad de los Estados Financieros del municipio de Pereira

LINEA BASE

EVALUACIÓN 2012

Planeado 2012	Logro 2012	EVALUACIÓN	JUSTIFICACION
-			La meta no fue programada para el 2012

EVALUACIÓN 2013

Planeado 2013	Logro 2013	EVALUACIÓN	JUSTIFICACION
			No hay meta para la vigencia 2013, se espera el dictamen positivo en el año 2014.



ALCALDÍA DE PEREIRA

PEREIRA PARA VIVIR MEJOR  
EVALUACIÓN PLAN DE DESARROLLO  
VIGENCIA 2013

SISTEMA DE GERENCIA AL PLAN DE DESARROLLO

LINEA	BUEN GOBIERNO CON VALORES	RESPONSABLE
PROGRAMA	MODERNIZACION INSTITUCIONAL	Desarrollo Administrativo
SUBPROGRAMA		
POLÍTICA PÚBLICA		

META DEL CUATRIENIO:

implementar en un 100% la Modernización Institucional en el municipio de Pereira.

LINEA BASE

EVALUACIÓN 2012

Planeado 2012	Logro 2012	EVALUACIÓN	JUSTIFICACION
0			La meta no fue programada para el año 2012

EVALUACIÓN 2013

Planeado 2013	Logro 2013	EVALUACIÓN	JUSTIFICACION
			Se viene adelantando el proceso de Modernización y mejoramiento institucional, el cual ya superó durante la vigencia 2013 la etapa de diagnóstico. La meta está programada para el año 2015.



ALCALDÍA DE PEREIRA

PEREIRA PARA VIVIR MEJOR  
EVALUACIÓN PLAN DE DESARROLLO  
VIGENCIA 2013

SISTEMA DE GERENCIA AL PLAN DE DESARROLLO

LÍNEA	BUEN GOBIERNO CON VALORES	RESPONSABLE
PROGRAMA	SISTEMA DE INFORMACIÓN Y COMUNICACIÓN	Comunicaciones
SUBPROGRAMA	COMUNICACIÓN AL CIUDADANO	
POLÍTICA PÚBLICA		

META DEL CUATRIENIO:

Mejorar los niveles de percepción ciudadana frente a la gestión del Alcalde en el municipio de Pereira

LÍNEA BASE 0,49

EVALUACIÓN 2012

Planeado 2012	Logro 2012	EVALUACIÓN	JUSTIFICACION
0.49	30	0%	Fuente: encuesta de Pereira como vamos

EVALUACIÓN 2013

Planeado 2013	Logro 2013	EVALUACIÓN	JUSTIFICACION
50%	18%	0,00%	Encuesta de percepción ciudadana "Pereira como Vamos"



ALCALDÍA DE PEREIRA

PEREIRA PARA VIVIR MEJOR  
EVALUACIÓN PLAN DE DESARROLLO  
VIGENCIA 2013

SISTEMA DE GERENCIA AL PLAN DE DESARROLLO

LÍNEA	BUEN GOBIERNO CON VALORES	RESPONSABLE
PROGRAMA	SISTEMA DE INFORMACIÓN Y COMUNICACIÓN	Planeación
SUBPROGRAMA	FORTALECIMIENTO DE LOS SISTEMAS DE INFORMACION PARA LA PL	
POLÍTICA PÚBLICA		

META DEL CUATRIENIO:

evaluar 3 Políticas Públicas en el municipio de Pereira

LÍNEA BASE

EVALUACIÓN 2012

Planeado 2012	Logro 2012	EVALUACIÓN	JUSTIFICACION
0			La meta no fue programada para el 2012

EVALUACIÓN 2013

Planeado 2013	Logro 2013	EVALUACIÓN	JUSTIFICACION
1	0	0,00%	infancia, adolescencia, juventud y Pereira innova. Este convenio esta en proceso de firma por los rectores de las IES. Se realizo el 100% de seguimiento a las 11 políticas públicas aprobadas. Construcción ficha técnica del metadato de indicadores de po





ALCALDÍA DE PEREIRA

**PEREIRA PARA VIVIR MEJOR**  
**EVALUACIÓN PLAN DE DESARROLLO**  
**VIGENCIA 2013**

**SISTEMA DE GERENCIA AL PLAN DE DESARROLLO**

<b>LINEA</b>	BUEN GOBIERNO CON VALORES	<b>RESPONSABLE</b>
<b>PROGRAMA</b>	SISTEMA DE INFORMACIÓN Y COMUNICACIÓN	Comunicaciones
<b>SUBPROGRAMA</b>	COMUNICACIÓN AL CIUDADANO	
<b>POLÍTICA PÚBLICA</b>		

**META DEL CUATRIENIO:**

Mejorar los niveles de percepción ciudadana frente a la gestión global del equipo de gobierno en el municipio de Pereira

**LINEA BASE**      0,42

**EVALUACIÓN 2012**

Planeado 2012	Logro 2012	EVALUACIÓN	JUSTIFICACION
<b>0.42</b>	<b>0.24</b>	<b>0%</b>	Fuente: encuesta de Pereira como vamos

**EVALUACIÓN 2013**

Planeado 2013	Logro 2013	EVALUACIÓN	JUSTIFICACION
<b>44%</b>	<b>15%</b>	<b>0,00%</b>	Encuesta de percepción ciudadana "Pereira como Vamos"



ALCALDÍA DE PEREIRA

PEREIRA PARA VIVIR MEJOR  
EVALUACIÓN PLAN DE DESARROLLO  
VIGENCIA 2013

SISTEMA DE GERENCIA AL PLAN DE DESARROLLO

LÍNEA	BUEN GOBIERNO CON VALORES	RESPONSABLE
PROGRAMA	SISTEMA DE INFORMACIÓN Y COMUNICACIÓN	Comunicaciones
SUBPROGRAMA	COMUNICACIÓN AL CIUDADANO	
POLÍTICA PÚBLICA		

META DEL CUATRIENIO:

Mejorar los niveles de percepción ciudadana frente a la inversión pública en el municipio de Pereira

LÍNEA BASE 0,57

EVALUACIÓN 2012

Planeado 2012	Logro 2012	EVALUACIÓN	JUSTIFICACION
0.57	0.38	0%	fuelle : Pereira cómo vamos

EVALUACIÓN 2013

Planeado 2013	Logro 2013	EVALUACIÓN	JUSTIFICACION
58%	41%	0,00%	Encuesta de percepción ciudadana "Pereira como Vamos"



ALCALDÍA DE PEREIRA

**PEREIRA PARA VIVIR MEJOR**  
**EVALUACIÓN PLAN DE DESARROLLO**  
**VIGENCIA 2013**

**SISTEMA DE GERENCIA AL PLAN DE DESARROLLO**

<b>LINEA</b>	BUEN GOBIERNO CON VALORES	<b>RESPONSABLE</b>
<b>PROGRAMA</b>	SISTEMA DE INFORMACIÓN Y COMUNICACIÓN	Planeación
<b>SUBPROGRAMA</b>	FORTALECIMIENTO DE LOS SISTEMAS DE INFORMACION PARA LA PLA	
<b>POLÍTICA PÚBLICA</b>		

**META DEL CUATRIENIO:**

articular 10 Sistemas de información estadísticos para la planeación en el municipio de Pereira

**LINEA BASE**

**EVALUACIÓN 2012**

Planeado 2012	Logro 2012	EVALUACIÓN	JUSTIFICACION
7	6	50%	De los dos subsistemas que correspondia articular en el año 2012 sólo se avanza en el 50%, lo anterior en razón a que no se tiene el 100% de la gobernabilidad en el manejo de la información de SI Unidos depende de Bogotá Como la meta es acumulable y no s

**EVALUACIÓN 2013**

Planeado 2013	Logro 2013	EVALUACIÓN	JUSTIFICACION
8	7	50,00%	Se articulo el sistema de seguimiento al PD al portal <a href="http://www.pereiravivedigital.gov.co">www.pereiravivedigital.gov.co</a> y Se entregó la estructura de cargue de datos del SIIF al sistema articulado de planeación. Se logró un avance de diseñ-o tecnico y quedo pendiente recibir la carga de datos por Financiera.



ALCALDÍA DE PEREIRA

PEREIRA PARA VIVIR MEJOR  
EVALUACIÓN PLAN DE DESARROLLO  
VIGENCIA 2013

SISTEMA DE GERENCIA AL PLAN DE DESARROLLO

LÍNEA	BUEN GOBIERNO CON VALORES	RESPONSABLE
PROGRAMA	MODERNIZACIÓN INSTITUCIONAL	Desarrollo Administrativo
SUBPROGRAMA	REDISEÑO ORGANIZACIONAL	
POLÍTICA PÚBLICA		

META DEL CUATRIENIO:

Crear en un 100% las nuevas entidades programadas en el municipio de Pereira

LÍNEA BASE

EVALUACIÓN 2012

Planeado 2012	Logro 2012	EVALUACIÓN	JUSTIFICACION
0.33		0%	

EVALUACIÓN 2013

Planeado 2013	Logro 2013	EVALUACIÓN	JUSTIFICACION
100%	70%	70,00%	Acuerdos del Concejo Municipal No.14 y 18 del 2012 (INFI), Resoluciones 001, 002 y 003 del 13/11/2012 (Multiservicios), Oficio R-107 del 02/01/2013 (Tránsito).INFIPEREIRA, Mul servicios y Tránsito Municipal.



ALCALDÍA DE PEREIRA

PEREIRA PARA VIVIR MEJOR  
EVALUACIÓN PLAN DE DESARROLLO  
VIGENCIA 2013

SISTEMA DE GERENCIA AL PLAN DE DESARROLLO

LÍNEA	BUEN GOBIERNO CON VALORES	RESPONSABLE
PROGRAMA		Planeación
SUBPROGRAMA	GERENCIA DEL PLAN DE DESARROLLO	
POLÍTICA PÚBLICA		

META DEL CUATRIENIO:

implementar en un 100% de un sistema de gerencia del Plan de Desarrollo del municipio de Pereira

LÍNEA BASE 0,3

EVALUACIÓN 2012

Planeado 2012	Logro 2012	EVALUACIÓN	JUSTIFICACION
0.5	0.5	100%	Se logro tener: 1, Consejos de gobierno por linea. 2. Diseñar e implementar la metodologia para la medición del avance del plan de desarrollo vigencia 2012, probarla y operarla para continuar el seguimiento en las posteriores vigencias.

EVALUACIÓN 2013

Planeado 2013	Logro 2013	EVALUACIÓN	JUSTIFICACION
100%	75%	75,00%	El sistema de gerencia del Plan de Desarrollo se consolidó permitiendo hacer seguimiento y evaluación a cada una de los programas del Plan, de tal manera que se realizaron 4 informes de seguimiento de los planes de acción, un informe de evaluación, un in



ALCALDÍA DE PEREIRA

**PEREIRA PARA VIVIR MEJOR**  
**EVALUACIÓN PLAN DE DESARROLLO**  
**VIGENCIA 2013**

**SISTEMA DE GERENCIA AL PLAN DE DESARROLLO**

<b>LINEA</b>	BUEN GOBIERNO CON VALORES	<b>RESPONSABLE</b>
<b>PROGRAMA</b>	SISTEMA DE INFORMACIÓN Y COMUNICACIÓN	Desarrollo Administrativo
<b>SUBPROGRAMA</b>	RENOVACION TECNOLOGICA	
<b>POLÍTICA PÚBLICA</b>		

**META DEL CUATRIENIO:**

Avanzar en un 100% en la renovación de tecnológica del municipio de Pereira

**LINEA BASE**                      0,475

**EVALUACIÓN 2012**

Planeado 2012	Logro 2012	EVALUACIÓN	JUSTIFICACION
<b>0.55</b>	<b>0.591</b>	<b>100%</b>	Contrato de suministros No. 2929 del 08/11/2012 y Adicional No. 1 Se adquirieron equipos de computo, impresoras, escaner, proyectores y licencias de office estandar por valor de \$277.338.786

**EVALUACIÓN 2013**

Planeado 2013	Logro 2013	EVALUACIÓN	JUSTIFICACION
<b>70%</b>	<b>77%</b>	<b>100,00%</b>	Contrato de suministro No. 3267 del 22/11/2013. Se adquirieron equipos de cómputo, portátiles, escaner, impresoras, fotocopadoras, video beam, licencias de software por valor de \$735.545.630



ALCALDÍA DE PEREIRA

**PEREIRA PARA VIVIR MEJOR**  
**EVALUACIÓN PLAN DE DESARROLLO**  
**VIGENCIA 2013**

**SISTEMA DE GERENCIA AL PLAN DE DESARROLLO**

<b>LINEA</b>	BUEN GOBIERNO CON VALORES	<b>RESPONSABLE</b>
<b>PROGRAMA</b>	HACIENDA PARA UN GOBIERNO CON VALORES	Hacienda
<b>SUBPROGRAMA</b>	FINANZAS PARA UNA PEREIRA MEJOR	
<b>POLÍTICA PÚBLICA</b>		

**META DEL CUATRIENIO:**

Incrementar en un 28% la generación de recursos propios del municipio de Pereira

**LINEA BASE**      0,25

**EVALUACIÓN 2012**

Planeado 2012	Logro 2012	EVALUACIÓN	JUSTIFICACION
<b>0.28</b>	<b>0.299</b>	<b>100%</b>	Metadato construido Ejecución de ingresos a dic 31/2012

**EVALUACIÓN 2013**

Planeado 2013	Logro 2013	EVALUACIÓN	JUSTIFICACION
<b>30%</b>	<b>30,96%</b>	<b>100,00%</b>	Metadato construido Ejecución de ingresos a dic 31/2013. CALCULO: Generación de recursos propios= Ingresos tributarios/ Total Ingresos



ALCALDÍA DE PEREIRA

PEREIRA PARA VIVIR MEJOR  
EVALUACIÓN PLAN DE DESARROLLO  
VIGENCIA 2013

SISTEMA DE GERENCIA AL PLAN DE DESARROLLO

LÍNEA	BUEN GOBIERNO CON VALORES	RESPONSABLE
PROGRAMA		Planeación
SUBPROGRAMA		
POLÍTICA PÚBLICA		

META DEL CUATRIENIO:

Mantener el Índice de transparencia municipal (ITM\*) en 77,9 en el municipio de Pereira

LÍNEA BASE 77,9

EVALUACIÓN 2012

Planeado 2012	Logro 2012	EVALUACIÓN	JUSTIFICACION
77.9			no se ha medido el ITM por parte de Transparencia por Colombia

EVALUACIÓN 2013

Planeado 2013	Logro 2013	EVALUACIÓN	JUSTIFICACION
MODERADO	MODERADO	100,00%	la Organización Transparencia por Colombia aun no ha realizado la medición bianual coprespondiente al año 2012. En 2010 la medición fue de 77,9 puntos ubicado en nivel de riesgo moderado (entre 74,5 y 89,4) ocupando el primer lugar a nivel nacional (Fuen





ALCALDÍA DE PEREIRA

PEREIRA PARA VIVIR MEJOR  
EVALUACIÓN PLAN DE DESARROLLO  
VIGENCIA 2013

SISTEMA DE GERENCIA AL PLAN DE DESARROLLO

LINEA	BUEN GOBIERNO CON VALORES	RESPONSABLE
PROGRAMA	SISTEMA DE INFORMACIÓN Y COMUNICACIÓN	Planeación
SUBPROGRAMA		
POLÍTICA PÚBLICA		

META DEL CUATRIENIO:

Implementar una Estrategia Ecosistema Digital Municipal" en el municipio de Pereira

LINEA BASE

EVALUACIÓN 2012

Planeado 2012	Logro 2012	EVALUACIÓN	JUSTIFICACION
1	1	100%	El Ecosistema Digital esta integrado por 4 componentes, se ha avanzado en apropiación de contenidos y conectividad, Reporta un avance del 100% en la gestión de recursos ante el Mintic en el año 2012. Se participó en las Convocatorias 595 de Gobierno en L

EVALUACIÓN 2013

Planeado 2013	Logro 2013	EVALUACIÓN	JUSTIFICACION
100%	100%	100,00%	Se esta cumpliendo con la estrategia de apropiar el Ecosistema Digital en sus cuatro componentes Infraestructura, Servicios, Usuarios y Aplicaciones, con la gestion y apoyo en la presentacion a las distintas convocatorias de MinTic y las acciones al reded



ALCALDÍA DE PEREIRA

**PEREIRA PARA VIVIR MEJOR**  
**EVALUACIÓN PLAN DE DESARROLLO**  
**VIGENCIA 2013**

**SISTEMA DE GERENCIA AL PLAN DE DESARROLLO**

<b>LINEA</b>	BUEN GOBIERNO CON VALORES	<b>RESPONSABLE</b>
<b>PROGRAMA</b>	SISTEMA DE INFORMACIÓN Y COMUNICACIÓN	Planeación
<b>SUBPROGRAMA</b>		
<b>POLÍTICA PÚBLICA</b>		

**META DEL CUATRIENIO:**

Implementar Un Sistema de información estadístico para la planeación en el municipio de Pereira

**LINEA BASE** 1

**EVALUACIÓN 2012**

Planeado 2012	Logro 2012	EVALUACIÓN	JUSTIFICACION
1	0.5	50%	El Sistema está articulado con los subsistemas; salud, sisben, siif, estratificación, educación, desarrollo agropecuario, si unidos, los cuales, los cuales los fortalecen y cada año se consolidará estadis camente. Para el fortalecimiento del sistema, se

**EVALUACIÓN 2013**

Planeado 2013	Logro 2013	EVALUACIÓN	JUSTIFICACION
1	1	100,00%	Analizando varias alternativas encontramos un sistema que cumple los requisitos para seguimiento a las políticas públicas y para ello se realizo un Piloto desde el mes de octubre del año 2013 que permite implementar el Sistema de Gestión Individual SGI



ALCALDÍA DE PEREIRA

**PEREIRA PARA VIVIR MEJOR**  
**EVALUACIÓN PLAN DE DESARROLLO**  
**VIGENCIA 2013**

**SISTEMA DE GERENCIA AL PLAN DE DESARROLLO**

<b>LINEA</b>	BUEN GOBIERNO CON VALORES	<b>RESPONSABLE</b>
<b>PROGRAMA</b>	SISTEMA DE INFORMACIÓN Y COMUNICACIÓN	Planeación
<b>SUBPROGRAMA</b>	PEREIRA VIVE DIGITAL	
<b>POLÍTICA PÚBLICA</b>		

**META DEL CUATRIENIO:**

Porcentaje de conectividad e infraestructura

**LINEA BASE**      0,44

**EVALUACIÓN 2012**

Planeado 2012	Logro 2012	EVALUACIÓN	JUSTIFICACION
<b>0.54</b>	<b>0.56</b>	<b>100%</b>	Un punto vive digital instalado en la Biblioteca Ramon Correa y la asignacion de 3 nuevos puntos vive digital en alianza con el AMCO, es decir se logran 4 puntos Vive Dital, que fue lo que se denomino en el Plan de Desarrollo como Tecnocentros y para el 2

**EVALUACIÓN 2013**

Planeado 2013	Logro 2013	EVALUACIÓN	JUSTIFICACION
<b>67%</b>	<b>71%</b>	<b>100,00%</b>	900 Tabletas entregadas y 1300 computadores a Educacion. Funcioamiento del Punto Vive Digital en Lucy Tejada.



ALCALDÍA DE PEREIRA

**PEREIRA PARA VIVIR MEJOR  
EVALUACIÓN PLAN DE DESARROLLO  
VIGENCIA 2013**

**SISTEMA DE GERENCIA AL PLAN DE DESARROLLO**

<b>LINEA</b>	BUEN GOBIERNO CON VALORES	<b>RESPONSABLE</b>
<b>PROGRAMA</b>	SISTEMA DE INFORMACIÓN Y COMUNICACIÓN	Planeación
<b>SUBPROGRAMA</b>	PEREIRA VIVE DIGITAL	
<b>POLÍTICA PÚBLICA</b>		

**META DEL CUATRIENIO:**

implementar una estrategia de aplicabilidad en el municipio de Pereira

**LINEA BASE**

**EVALUACIÓN 2012**

Planeado 2012	Logro 2012	EVALUACIÓN	JUSTIFICACION
1	0.9	90%	Desde Mayo 2012 se inicio la estructuración de la propuesta recolectando un banco de proyectos de TIC, en Julio se oriento a un Foco específico de Competitividad y empleo, se realizo la formulación del proyecto en tres componentes Agropecuario, Turismo-C

**EVALUACIÓN 2013**

Planeado 2013	Logro 2013	EVALUACIÓN	JUSTIFICACION
1	1	100,00%	Se logra dejar contratado \$2.243 millones es decir el 89.51% del contrato en su ejecución por parte de la UTP con el Ministerio de las Tics. Se logra la iniciacion del proyecto CompeTICtividad para el empleo.



ALCALDÍA DE PEREIRA

**PEREIRA PARA VIVIR MEJOR**  
**EVALUACIÓN PLAN DE DESARROLLO**  
**VIGENCIA 2013**

**SISTEMA DE GERENCIA AL PLAN DE DESARROLLO**

<b>LÍNEA</b>	BUEN GOBIERNO CON VALORES	<b>RESPONSABLE</b>
<b>PROGRAMA</b>	SISTEMA DE INFORMACIÓN Y COMUNICACIÓN	Planeación
<b>SUBPROGRAMA</b>	PEREIRA VIVE DIGITAL	
<b>POLÍTICA PÚBLICA</b>		

**META DEL CUATRIENIO:**

Cumplir con los componentes de Gobierno en Línea

**LÍNEA BASE**

**EVALUACIÓN 2012**

Planeado 2012	Logro 2012	EVALUACIÓN	JUSTIFICACION
28,33%	0.51	100%	La calificación de las Fases es individual y se hace de acuerdo a un cuestionario y formato del MinTIC: Información en Línea: 96%: Habilitación sitios Web para proveer en línea información, junto con esquemas de búsqueda básica. Interacción en Línea: 73%

**EVALUACIÓN 2013**

Planeado 2013	Logro 2013	EVALUACIÓN	JUSTIFICACION
28,33%	29,03%	100,00%	Se ajustan las metas a las nuevas directrices Nacionales Decreto 2693 de 2012 (Se establecen nuevos componentes y avances), se evalúa sobre las nuevas condiciones: Comp 1=Meta 35%, logro 18% Comp 2=Meta 40% logro 23,1%, Comp 3=Meta 25% logro 41%, Comp 4=Meta 15% logro 41%, Comp 5=Meta 15% Logro 39,49%, Comp 6=Meta 40% logro 10,8%



ALCALDÍA DE PEREIRA

**PEREIRA PARA VIVIR MEJOR**  
**EVALUACIÓN PLAN DE DESARROLLO**  
**VIGENCIA 2013**

**SISTEMA DE GERENCIA AL PLAN DE DESARROLLO**

<b>LINEA</b>	BUEN GOBIERNO CON VALORES	<b>RESPONSABLE</b>
<b>PROGRAMA</b>	SISTEMA DE INFORMACIÓN Y COMUNICACIÓN	Planeación
<b>SUBPROGRAMA</b>	PEREIRA VIVE DIGITAL	
<b>POLÍTICA PÚBLICA</b>		

**META DEL CUATRIENIO:**

Incrementar en un 92% los usuarios que acceden al portal web

**LINEA BASE**      0,84

**EVALUACIÓN 2012**

Planeado 2012	Logro 2012	EVALUACIÓN	JUSTIFICACION
<b>0.87</b>	<b>0.87</b>	<b>100%</b>	Respecto a este indicador se solicita: Nombre del indicador: Porcentaje de usuarios del portal web Unidad operacional: Número de personas con interacción a través del portal y sub portales/ Total de visitas esperadas Estado actual: 84% de los suscriptores

**EVALUACIÓN 2013**

Planeado 2013	Logro 2013	EVALUACIÓN	JUSTIFICACION
<b>88%</b>	<b>684%</b>	<b>100,00%</b>	Corresponde a las visitas que se generan al portal web de la alcaldía. El uso de youtube que y otras redes sociales que antes no se aplicaban para socializar las acciones del Alcalde incrementa el uso de la página.



ALCALDÍA DE PEREIRA

PEREIRA PARA VIVIR MEJOR  
EVALUACIÓN PLAN DE DESARROLLO  
VIGENCIA 2013

SISTEMA DE GERENCIA AL PLAN DE DESARROLLO

LÍNEA	BUEN GOBIERNO CON VALORES	RESPONSABLE
PROGRAMA	HACIENDA PARA UN GOBIERNO CON VALORES	Hacienda
SUBPROGRAMA	FINANZAS PARA UNA PEREIRA MEJOR	
POLÍTICA PÚBLICA		

META DEL CUATRIENIO:

Mantener en un 80% los recursos destinados a inversión del total de los ingresos del municipio de Pereira.

LÍNEA BASE 0,785

EVALUACIÓN 2012

Planeado 2012	Logro 2012	EVALUACIÓN	JUSTIFICACION
0.8	0.785	100%	Metadato construido Ejecución de gastos a dic 31/2012. En terminos de apropiación se cumplio con más del 80%, el calculo es de ejecución

EVALUACIÓN 2013

Planeado 2013	Logro 2013	EVALUACIÓN	JUSTIFICACION
80%	84%	100,00%	Metadato construido Ejecución de gastos a dic 31/2013. En términos de apropiación se cumplió con más del 80%, el cálculo es de ejecución. CALCULO: Magnitud de la Inversión= Gasto de Inversión/ Total Gastos del Período



ALCALDÍA DE PEREIRA

**PEREIRA PARA VIVIR MEJOR  
EVALUACIÓN PLAN DE DESARROLLO  
VIGENCIA 2013**

**SISTEMA DE GERENCIA AL PLAN DE DESARROLLO**

<b>LINEA</b>	BUEN GOBIERNO CON VALORES	<b>RESPONSABLE</b>
<b>PROGRAMA</b>	GESTIÓN ADMINISTRATIVA	Planeación
<b>SUBPROGRAMA</b>	SISTEMA DE CONTROL INTERNO EFICIENTE	
<b>POLÍTICA PÚBLICA</b>		

**META DEL CUATRIENIO:**

Mantener el Nivel de Cumplimiento entre 90 y 100 de MECI-CALIDAD para el Departamento Administrativo de la Función Pública DAFP en el municipio de Pereira

**LINEA BASE** 0,9559- 0,931

**EVALUACIÓN 2012**

Planeado 2012	Logro 2012	EVALUACIÓN	JUSTIFICACION
90% - 100%	90 v 100%	100%	Presentación de encuestas de Autoevaluacion y Evaluacion Independiente electronicamente a traves del aplicativo dispuesto por el DAFP. Elaboracion del Informe ejecutivo anual del Sistema de Control Interno vigencia 2012, donde se relacionan principales av

**EVALUACIÓN 2013**

Planeado 2013	Logro 2013	EVALUACIÓN	JUSTIFICACION
90% - 100%	100%	100,00%	





ALCALDÍA DE PEREIRA

**PEREIRA PARA VIVIR MEJOR**  
**EVALUACIÓN PLAN DE DESARROLLO**  
**VIGENCIA 2013**

**SISTEMA DE GERENCIA AL PLAN DE DESARROLLO**

<b>LINEA</b>	BUEN GOBIERNO CON VALORES	<b>RESPONSABLE</b>
<b>PROGRAMA</b>	MODERNIZACION INSTITUCIONAL	Desarrollo Administrativo
<b>SUBPROGRAMA</b>	REDISEÑO ORGANIZACIONAL	
<b>POLÍTICA PÚBLICA</b>		

**META DEL CUATRIENIO:**

implementar en un 100% el estudio de rediseño organizacional en el municipio de Pereira

**LINEA BASE**

**EVALUACIÓN 2012**

Planeado 2012	Logro 2012	EVALUACIÓN	JUSTIFICACION
<b>0.3</b>	<b>0.1</b>	<b>33%</b>	Oficio D-35475 del 13/12/2012, oficio I-14744 del 06/11/2012, borrador de resolución modernización institucional y oficio I-15242 del 15/11/2012

**EVALUACIÓN 2013**

Planeado 2013	Logro 2013	EVALUACIÓN	JUSTIFICACION
<b>100%</b>	<b>100%</b>	<b>100,00%</b>	Estudio técnico de modernización institucional, Actas de reunión comités internos de modernización institucional, Resolución 1881 del 2013, compilación de formatos diligenciados por los funcionarios y contratistas de las diferentes dependencias (designaci



ALCALDÍA DE PEREIRA

**PEREIRA PARA VIVIR MEJOR**  
**EVALUACIÓN PLAN DE DESARROLLO**  
**VIGENCIA 2013**

**SISTEMA DE GERENCIA AL PLAN DE DESARROLLO**

<b>LINEA</b>	BUEN GOBIERNO CON VALORES	<b>RESPONSABLE</b>
<b>PROGRAMA</b>	GESTIÓN ADMINISTRATIVA	Desarrollo Administrativo
<b>SUBPROGRAMA</b>	FORTALECIMIENTO DEL HUMANO	
<b>POLÍTICA PÚBLICA</b>		

**META DEL CUATRIENIO:**

Cumplir en un 96.5% el programa de formación y bienestar para los empleados del municipio de Pereira.

**LINEA BASE** 0,965

**EVALUACIÓN 2012**

Planeado 2012	Logro 2012	EVALUACIÓN	JUSTIFICACION
<b>0.965</b>	<b>1</b>	<b>100%</b>	Decreto 763 del 28/09/2012 - Adopción del PIC. Informe de cumplimiento Plan Institucional de Capacitación y Bienestar Social Laboral 2012. Funcionarios y Contratistas de la Alcaldía de Pereira participaron en capacitaciones, seminarios, congresos, d

**EVALUACIÓN 2013**

Planeado 2013	Logro 2013	EVALUACIÓN	JUSTIFICACION
<b>96,50%</b>	<b>100%</b>	<b>100,00%</b>	Decreto 763 del 28/09/2012 - Adopción del PIC. Informe de cumplimiento Plan Institucional de Capacitación y Bienestar Social Laboral 2013. Funcionarios de la Alcaldía de Pereira participaron en capacitaciones, seminarios, congresos, diplomados, cele



ALCALDÍA DE PEREIRA

PEREIRA PARA VIVIR MEJOR  
EVALUACIÓN PLAN DE DESARROLLO  
VIGENCIA 2013

SISTEMA DE GERENCIA AL PLAN DE DESARROLLO

LÍNEA	BUEN GOBIERNO CON VALORES	RESPONSABLE
PROGRAMA	GESTIÓN ADMINISTRATIVA	jurídica
SUBPROGRAMA	GESTIÓN JURIDICA PUBLICA	
POLÍTICA PÚBLICA		

META DEL CUATRIENIO:

Implementar y evaluar 3 estrategias de mitigación del riesgo jurídico en la actuación administrativa y judicial en el municipio de Pereira

LÍNEA BASE 1

EVALUACIÓN 2012

Planeado 2012	Logro 2012	EVALUACIÓN	JUSTIFICACION
0	0		La meta no se programo para el 2012 SIPROJ WEB - Ssoftware para procesos de demandas comité de conciliacion

EVALUACIÓN 2013

Planeado 2013	Logro 2013	EVALUACIÓN	JUSTIFICACION
0	1	100,00%	El cumplimiento de esta meta se programó para el año 2015, sin embargo se presentan avances. El modulo de procesos judiciales, contiene la base de datos de todo las actuaciones judiciales que ejerce el Municipio de Pereira, a su vez el modulo de tutelas



ALCALDÍA DE PEREIRA

PEREIRA PARA VIVIR MEJOR  
EVALUACIÓN PLAN DE DESARROLLO  
VIGENCIA 2013

SISTEMA DE GERENCIA AL PLAN DE DESARROLLO

LINEA	BUEN GOBIERNO CON VALORES	RESPONSABLE
PROGRAMA	HACIENDA PARA UN GOBIERNO CON VALORES	Hacienda
SUBPROGRAMA		
POLÍTICA PÚBLICA		

META DEL CUATRIENIO:

Alcanzar un nivel de crecimiento en el recaudo de los ingresos tributarios del 3.1%, con respecto a la vigencia anterior en el municipio de Pereira

LINEA BASE 0,052

EVALUACIÓN 2012

Planeado 2012	Logro 2012	EVALUACIÓN	JUSTIFICACION
	0.0396	100%	Metadato construido Ejecución de ingresos a dic 31/2012

EVALUACIÓN 2013

Planeado 2013	Logro 2013	EVALUACIÓN	JUSTIFICACION
3,96%	26,39%	100,00%	Metadato construido ejecución de ingresos a dic 31/2013.CALCULO: Magnitud de la Inversión= Gasto de Inversión/ Total Gastos del Período.



ALCALDÍA DE PEREIRA

**PEREIRA PARA VIVIR MEJOR**  
**EVALUACIÓN PLAN DE DESARROLLO**  
**VIGENCIA 2013**

**SISTEMA DE GERENCIA AL PLAN DE DESARROLLO**

<b>LINEA</b>	BUEN GOBIERNO CON VALORES	<b>RESPONSABLE</b>
<b>PROGRAMA</b>	GESTIÓN ADMINISTRATIVA	control interno
<b>SUBPROGRAMA</b>	MEJORA CONTINUA DE LOS SISTEMAS DE GESTIÓN Y CONTROL	
<b>POLÍTICA PÚBLICA</b>		

**META DEL CUATRIENIO:**

Disminuir en 376 los hallazgos a la administración municipal frente a la línea base del 2011.

**LINEA BASE**      442

**EVALUACIÓN 2012**

Planeado 2012	Logro 2012	EVALUACIÓN	JUSTIFICACION
mo 420 hallazgos	354	<b>100%</b>	De acuerdo a Base de datos de los Planes de Mejoramiento suscritos y con seguimiento en la vigencia 2012 producto de las Auditorias adelantadas por la Contraloria Municipal, Contraloria General de la Republica, Auditorias y Seguimientos internos de contro

**EVALUACIÓN 2013**

Planeado 2013	Logro 2013	EVALUACIÓN	JUSTIFICACION
398	315	<b>100,00%</b>	De acuerdo a Base de datos de los Planes de Mejoramiento suscritos y con seguimiento en la vigencia 2013 producto de las Auditorias adelantadas por la Contraloria Municipal, Contraloria General de la Republica, Auditorias y Seguimientos internos de la Ase



ALCALDÍA DE PEREIRA

**PEREIRA PARA VIVIR MEJOR**  
**EVALUACIÓN PLAN DE DESARROLLO**  
**VIGENCIA 2013**

**SISTEMA DE GERENCIA AL PLAN DE DESARROLLO**

<b>LINEA</b>	BUEN GOBIERNO CON VALORES	<b>RESPONSABLE</b>
<b>PROGRAMA</b>	GESTIÓN ADMINISTRATIVA	Planeación
<b>SUBPROGRAMA</b>	MEJORA CONTINUA DE LOS SISTEMAS DE GESTIÓN Y CONTROL	
<b>POLÍTICA PÚBLICA</b>		

**META DEL CUATRIENIO:**

Mantener el Nivel de desempeño por dependencia en 80% en el municipio de Pereira

**LINEA BASE**      0,8

**EVALUACIÓN 2012**

Planeado 2012	Logro 2012	EVALUACIÓN	JUSTIFICACION
<b>0.8</b>	<b>0.86</b>	<b>100%</b>	Este indicador es el porcentaje de mediciones con calificación excelente, de todos los indicadores de los Sistemas de Gestión y Control. Este resultado, se da con información a 31 de Diciembre 2012,

**EVALUACIÓN 2013**

Planeado 2013	Logro 2013	EVALUACIÓN	JUSTIFICACION
<b>80%</b>	<b>86%</b>	<b>100,00%</b>	Este indicador es el porcentaje de mediciones con calificación excelente, de todos los indicadores de los Sistemas de Gestión y Control. Los soportes se encuentran en la documentación de los Sistemas de Gestión y Control.



ALCALDÍA DE PEREIRA

PEREIRA PARA VIVIR MEJOR  
EVALUACIÓN PLAN DE DESARROLLO  
VIGENCIA 2013

SISTEMA DE GERENCIA AL PLAN DE DESARROLLO

LÍNEA	BUEN GOBIERNO CON VALORES	RESPONSABLE
PROGRAMA	GESTIÓN ADMINISTRATIVA	Planeación
SUBPROGRAMA	MEJORA CONTINUA DE LOS SISTEMAS DE GESTIÓN Y CONTROL	
POLÍTICA PÚBLICA		

META DEL CUATRIENIO:

mantener 4 Sistemas de Gestión y Control que se en la Administración Municipal de Pereira.

LÍNEA BASE

EVALUACIÓN 2012

Planeado 2012	Logro 2012	EVALUACIÓN	JUSTIFICACION
4	4	100%	Se logró el mantenimiento de los 4 Sistemas de Gestión y Control, verificado mediante Auditorias y Certificación del BVQI Colombia Ltda.

EVALUACIÓN 2013

Planeado 2013	Logro 2013	EVALUACIÓN	JUSTIFICACION
4	4	100,00%	Se logró el mantenimiento de los 4 Sistemas de Gestión y Control, verificado mediante Auditorias y Certificación de la firma QUALICERT-UTP. Se sustenta este logro con las 3 evaluaciones a los Sistemas de Gestión Y Control: 1. Auditoría Interna, a los S



ALCALDÍA DE PEREIRA

PEREIRA PARA VIVIR MEJOR  
EVALUACIÓN PLAN DE DESARROLLO  
VIGENCIA 2013

SISTEMA DE GERENCIA AL PLAN DE DESARROLLO

LÍNEA	BUEN GOBIERNO CON VALORES	RESPONSABLE
PROGRAMA	GESTIÓN ADMINISTRATIVA	Desarrollo Administrativo
SUBPROGRAMA		
POLÍTICA PÚBLICA		

META DEL CUATRIENIO:

Alcanzar nivel de desempeño por dependencia satisfactorio (0.90) en la Administración municipal de Pereira

LÍNEA BASE 0,90

EVALUACIÓN 2012

Planeado 2012	Logro 2012	EVALUACIÓN	JUSTIFICACION
0.90	0.83	100%	De acuerdo con el análisis de la información, se obtuvo un 83% en el cálculo total del nivel de desempeño, en las 15 dependencias de la Administración

EVALUACIÓN 2013

Planeado 2013	Logro 2013	EVALUACIÓN	JUSTIFICACION
0,90	0,90	100,00%	En construcción, ya que depende de la información suministradas por diferentes dependencias (DA). Es el consolidado de los resultados en materia de inversión, satisfacción del cliente interno y externo, PQRS e Innovación en los procesos(Planeación)





ALCALDÍA DE PEREIRA

PEREIRA PARA VIVIR MEJOR  
EVALUACIÓN PLAN DE DESARROLLO  
VIGENCIA 2013

SISTEMA DE GERENCIA AL PLAN DE DESARROLLO

LINEA	BUEN GOBIERNO CON VALORES	RESPONSABLE
PROGRAMA	SISTEMA DE INFORMACIÓN Y COMUNICACIÓN	Comunicaciones
SUBPROGRAMA	COMUNICACIÓN AL CIUDADANO	
POLÍTICA PÚBLICA		

META DEL CUATRIENIO:

Mejorar el nivel de sentido de pertenencia de la población con la ciudad en el municipio de Pereira

LINEA BASE 0,75

EVALUACIÓN 2012

Planeado 2012	Logro 2012	EVALUACIÓN	JUSTIFICACION
0.75	0.81	100%	Datos dependen de la encuesta de Pereira como vamos

EVALUACIÓN 2013

Planeado 2013	Logro 2013	EVALUACIÓN	JUSTIFICACION
78%	81%	100,00%	Encuesta de percepción ciudadana "Pereira como Vamos"



ALCALDÍA DE PEREIRA

**PEREIRA PARA VIVIR MEJOR**  
**EVALUACIÓN PLAN DE DESARROLLO**  
**VIGENCIA 2013**

**SISTEMA DE GERENCIA AL PLAN DE DESARROLLO**

<b>LINEA</b>	BUEN GOBIERNO CON VALORES	<b>RESPONSABLE</b>
<b>PROGRAMA</b>	GESTIÓN ADMINISTRATIVA	juridica
<b>SUBPROGRAMA</b>	GESTIÓN JURIDICA PUBLICA	
<b>POLÍTICA PÚBLICA</b>		

**META DEL CUATRIENIO:**

Implementar y evaluar 100% Estrategias para la contratación pública en el municipio de Pereira

**LINEA BASE**      0

**EVALUACIÓN 2012**

Planeado 2012	Logro 2012	EVALUACIÓN	JUSTIFICACION
0	0.5		La meta no se programo en 2012 comité de contratación manual de contratación

**EVALUACIÓN 2013**

Planeado 2013	Logro 2013	EVALUACIÓN	JUSTIFICACION
0%	55%	100,00%	Parametrización de la tipología de los contratos en el SIF, para un avance del 5% en el año 2013 , lo que el equivaldia a un 55% acumulado con el año anterior 2013 lo que se puede evidenciar en el sistema de información financiero SIF.OBSERVACION: E