

**INFORME DE SEGUIMIENTO**

**TRIMESTRAL  
PLAN DE DESARROLLO**







**AÑO 2014**



ALCALDIA DE PEREIRA

# Seguimiento al Plan de Desarrollo (Año 2014)

## Niveles de desempeño Eficacia

• Avance metas 0% - 25%		• Deficiente
• Avance metas 25.1% - 50%		• Malo
• Avance metas 50.1% - 70%		• Regular
• Avance metas 70.1% - 85%		• Aceptable
• Avance metas 85.1% - 95%		• Bueno
• Avance metas 95.1% - 100%		• Eficiente



# DESEMPEÑO PLAN DE DESARROLLO AÑO 2014

**97.20%**  
**EFICIENTE**



## INFORME SEGUIMIENTO TRIMESTRAL AL PLAN DE DESARROLLO

### RESUMEN GENERAL

SECRETARIA DE PLANEACION

- 6 -

IV Trimestre de 2014

EJE ESTRATEGICO	PRESUPUESTO (Miles de \$)	PART. %	EJECUCION (Miles de \$)	% EJECUCION	AVANCE EN METAS
<b>PLAN DE DESARROLLO</b>	657,617,052	100%	574,772,904	87.40%	97.20%
<b>PEREIRA PARA VIVIR MEJOR</b>	351,012,056	53.38%	306,342,548	87.27%	96.75%
<b>PEREIRA TERRITORIO INTELIGENTE</b>	118,999,712	18.10%	100,228,082	84.23%	98.17%
<b>PEREIRA AMBIENTE SUSTENTABLE</b>	40,517,912	6.16%	36,776,741	90.77%	92.56%
<b>PEREIRA COMPETITIVA</b>	128,476,400	19.54%	114,671,490	89.25%	98.78%
<b>BUEN GOBIERNO CON VALORES</b>	18,610,972	2.83%	16,754,043	90.02%	98.83%



**MUNICIPIO DE PEREIRA**  
**SEGUIMIENTO AL PLAN DE DESARROLLO**  
**IV TRIMESTRE DE 2014**  
**AVANCES, FUENTES DE FINANCIACION Y METAS**

SECRETARIA DE PLANEACION

- 6 -

Valores en Miles

Página 1 de 74

**SECRETARIA DE EDUCACION**

**Línea:** 1 PEREIRA PARA VIVIR MEJOR

**Programa:** 1.1 EDUCACION PERTINENTE Y DE CALIDAD CON COBERTURA TOTAL PARA LA TRANSFORMACION DEL SECTOR EDUCATIVO CON INCLUSION Y FORMACION CIUDADANA

**Costo (miles de \$)** 700,000

**Ejecución (miles de \$)** 582,979

**Sub Programa:** 1.1.1 EDUCACION INICIAL, INTEGRAL "INFANTES A LA ESCUELA"

**Proyecto:** 1210005 IMPLEMENTACION EDUCACIËN INICIAL INTEGRAL A LA PRIMERA INFANCIA EN EL MUNICIPIO DE PEREIRA

**FUENTES DE FINANCIACION (MILES DE \$)**

<b>SGP:</b>	<b>Propios:</b>	<b>Dest Específica:</b>	<b>Rec de Crédito</b>	<b>Otras Fuentes:</b>
0	700,000	0	0	0

**AVANCES**

<b>Eficiencia (%)</b>	<b>Eficacia (%)</b>	<b>Efectividad (%)</b>
<b>83.28%</b>	<b>96.92%</b>	<b>92.83%</b>

<b>Meta</b>	<b>Planeado</b>	<b>Pond.</b>	<b>Logro</b>	<b>Recur. Asignados</b>	<b>Recur. Ejecutados</b>
Aseguar la Atención inicial integral del 36% niños y niñas de 3 y 4 años en los establecimientos educativos oficiales.	36.00%	40.00%	33.23%	240,000	205,354
Adecuar y dotar jardines oficiales de las instituciones educativas del municipio para la atención integral a la primera infancia.(Tranferencias)	100.00%	20.00%	100.00%	350,000	301,486
Financiar la prestación del servicio de transporte requerido para lo alumnos de la Escuela Normal Superior que participen en el desarrollo del subprograma educación inicial integral "Infantes a la Escuela"	100.00%	20.00%	100.00%	100,000	66,139
Contribución para la Implementación de un software para el monitoreo y seguimiento de las Políticas Públicas.	1.00	20.00%	1.00	10,000	10,000

**Observaciones:**

El MEN OAPF reporta 4.450 niños de 3 y 4 años de edad atendidos . La población proyectada 2014 por el DANE para este mismo rango de edad es de 13.691.Lo anterior bási para el calculo de atención de menores.

\*Se transferirán los recursos a las IE para la compra de materiales fungibles y para la construcción y dotación de parques infantiles.

\* se va a realizar una capacitación en la Normal Superior.



**MUNICIPIO DE PEREIRA**  
**SEGUIMIENTO AL PLAN DE DESARROLLO**  
**IV TRIMESTRE DE 2014**  
**AVANCES, FUENTES DE FINANCIACION Y METAS**

SECRETARIA DE PLANEACION

- 6 -

Valores en Miles

Página 2 de 74

**SECRETARIA DE EDUCACION**

**Línea:** 1 PEREIRA PARA VIVIR MEJOR

**Programa:** 1.1 EDUCACION PERTINENTE Y DE CALIDAD CON COBERTURA TOTAL PARA LA TRANSFORMACION DEL SECTOR EDUCATIVO CON INCLUSION Y FORMACION CIUDADANA

**Costo (miles de \$)**

**Ejecución (miles de \$)**

**Sub Programa:** 1.1.2 EDUCACION CON CALIDAD Y PERTINENCIA

**Proyecto:** 1210006 IMPLEMENTACION EDUCACION CON CALIDAD Y PERTINENCIA MUNICIPIO DE PEREIRA

**FUENTES DE FINANCIACION (MILES DE \$)**

<b>SGP:</b>	<b>Propios:</b>	<b>Dest Específica:</b>	<b>Rec de Crédito</b>	<b>Otras Fuentes:</b>
435,464	1,500,000	90,000	0	0

**AVANCES**

<b>Eficiencia (%)</b>	<b>Eficacia (%)</b>	<b>Efectividad (%)</b>
<b>99.02%</b>	<b>100.00%</b>	<b>99.71%</b>

<b>Meta</b>	<b>Planeado</b>	<b>Pond.</b>	<b>Logro</b>	<b>Recur. Asignados</b>	<b>Recur. Ejecutados</b>
Fortalecer técnico- pedagógicamente las instituciones educativas con nivel bajo y medio en las pruebas saber	100.00%	14.00%	100.00%	300,000	299,800
Fortalecer el Centro de Fomacion Docente y actualizar los Docentes de la Planta de Cargos según las demandas de formación requeridas.	854.00	15.00%	854.00	312,000	311,370
Dotación de instrumentos musicales y vestuario para la atencion de niños, adolescentes y jovenes con talentos excepcionales.	100.00	12.00%	100.00	422,539	411,660
Atender el 100% de la planta de cargos de la Secretaria de Educacion en el Programa de Bienestar Laboral	100.00%	15.00%	100.00%	104,225	103,647
Dotacion, Adecuacion y mantenimiento de 30 establecimientos educativos oficiales para el mejoramiento de la calidad de la educación	30.00	14.00%	30.00	750,000	745,092
Número de foros educativos a realizar.	1.00	15.00%	1.00	18,700	16,500
Diseñar y ejecutar estrategias en el programa Escolar de Convivencia y Seguridad "PECOS" en 66 Instituciones Educativas Oficiales.	66.00	15.00%	66.00	118,000	117,500

**Observaciones:**

Ninguna



**MUNICIPIO DE PEREIRA**  
**SEGUIMIENTO AL PLAN DE DESARROLLO**  
**IV TRIMESTRE DE 2014**  
**AVANCES, FUENTES DE FINANCIACION Y METAS**

SECRETARIA DE PLANEACION

- 6 -

Valores en Miles

Página 3 de 74

**SECRETARIA DE EDUCACION**

**Línea:** 1 PEREIRA PARA VIVIR MEJOR

**Programa:** 1.1 EDUCACION PERTINENTE Y DE CALIDAD CON COBERTURA TOTAL PARA LA TRANSFORMACION DEL SECTOR EDUCATIVO CON INCLUSION Y FORMACION CIUDADANA

**Costo (miles de \$)** 175,764,714

**Ejecución (miles de \$)** 151,512,909

**Sub Programa:** 1.1.3 ACCESO COBERTURA E INCLUSION

**Proyecto:** 1210007 IMPLEMENTACION DEL ACCESO, LA COBERTURA Y LA INCLUSION EDUCATIVA EN EL MUNICIPIO DE PEREIRA

**FUENTES DE FINANCIACION (MILES DE \$)**

<b>SGP:</b>	<b>Propios:</b>	<b>Dest Específica:</b>	<b>Rec de Crédito</b>	<b>Otras Fuentes:</b>
165,995,385	9,769,329	0	0	0

**AVANCES**

<b>Eficiencia (%)</b>	<b>Eficacia (%)</b>	<b>Efectividad (%)</b>
<b>86.20%</b>	<b>99.16%</b>	<b>95.27%</b>

<b>Meta</b>	<b>Planeado</b>	<b>Pond.</b>	<b>Logro</b>	<b>Recur. Asignados</b>	<b>Recur. Ejecutados</b>
Asegurar la prestación del servicio educativo en el municipio de Pereria	100.00%	14.00%	100.00%	148,289,266	126,548,422
Subsidiar el Transporte escolar de estudiantes	5,716.00	8.00%	5,716.00	2,923,331	2,555,354
Pagar los servicios publicos del 100% de los Establecimientos educativos Oficiales	100.00%	9.00%	100.00%	1,900,000	1,847,480
Pagar el Arrendameinto de 5 plantas fisicas para la prestacion del Servicio Educativo .	100.00%	8.00%	100.00%	384,328	384,328
Transferir recursos a los Fondos de Servicios Educativos a las instituciones educativas oficiales, por concepto de Gratuidad de la educacion.	100.00%	9.00%	100.00%	5,587,941	5,303,795
Realización de las Actividades Administartivas de las instituciones educativas oficiales y de la Secretaria de Educacion Municipal	100.00%	14.00%	100.00%	8,515,835	8,164,736
Prestar el servicio educativo a los estudiantes matriculados en los establecimientos educativos de Jaime Robledo Salazar (Tokio), Hugo Angel Jaramllo (Malaga) y Samaria.	100.00%	10.00%	100.00%	6,362,013	5,465,115
Cubrir el pago de la poliza del seguro Estudiantil del 100% de los Estudiantes	100.00%	10.00%	100.00%	350,000	348,541
Numero de Estudiantes subsidiados para el ingreso a la educacion superior (Universidad, CERES, Escuela Normal Superior, EPDH)	100.00%	12.00%	100.00%	300,000	271,338
Garantizar la atencion educativa a la poblacion con Necesidades Educativas Especiales	100.00%	6.00%	86.00%	1,152,000	623,800

**Observaciones:**



**MUNICIPIO DE PEREIRA**  
**SEGUIMIENTO AL PLAN DE DESARROLLO**  
**IV TRIMESTRE DE 2014**  
**AVANCES, FUENTES DE FINANCIACION Y METAS**

SECRETARIA DE PLANEACION

- 6 -

**Valores en Miles**

Página 4 de 74

Beneficios 1025, educativos:

410 PRIMER SEMESTRE

615 EGUNDO SEMESTRE, en esta poblacion se encuentra el programa de madres comunitarias ceres y el resto es para el programa de todos a la Universidad



**MUNICIPIO DE PEREIRA**  
**SEGUIMIENTO AL PLAN DE DESARROLLO**  
**IV TRIMESTRE DE 2014**  
**AVANCES, FUENTES DE FINANCIACION Y METAS**

SECRETARIA DE PLANEACION

- 6 -

Valores en Miles

Página 5 de 74

**SECRETARIA DE EDUCACION**

**Línea:** 1 PEREIRA PARA VIVIR MEJOR

**Programa:** 1.1 EDUCACION PERTINENTE Y DE CALIDAD CON COBERTURA TOTAL PARA LA TRANSFORMACION DEL SECTOR EDUCATIVO CON INCLUSION Y FORMACION CIUDADANA

**Costo (miles de \$)** 2,581,967

**Ejecución (miles de \$)** 1,542,766

**Sub Programa:** 1.1.4 PEREIRA CIUDAD EDUCADORA, TECNOLÓGICA Y DEL CONOCIMIENTO PARA LA

**Proyecto:** COMPETITIVIDAD

IMPLEMENTACION DE UNA CIUDAD EDUCADORA, TECNOLOGICA Y DEL CONOCIMIENTO EN EL MUNICIPIO DE PEREIRA

**FUENTES DE FINANCIACION (MILES DE \$)**

SGP:	Propios:	Dest Específica:	Rec de Crédito	Otras Fuentes:
2,181,967	400,000	0	0	0

**AVANCES**

Eficiencia (%)	Eficacia (%)	Efectividad (%)
<b>59.75%</b>	<b>90.00%</b>	<b>80.93%</b>

Meta	Planeado	Pond.	Logro	Recur. Asignados	Recur. Ejecutados
Caracterización con el fin de implementar el Programa ¿Pereira Escuela Bilingüe¿ en las IE.	212.00%	20.00%	212.00%	21,908	21,809
SOSTENIBILIDAD DE LA CONECTIVIDAD A INTERNET EN EL 100% DE LOS ESTABLECIMIENTOS EDUCATIVOS	100.00%	30.00%	100.00%	2,095,194	1,195,194
Implementar el programa de emprendimiento escolar en las Instituciones Educativas, con relación a las apuestas productivas del Plan Regional de Competitividad	14.00	25.00%	14.00	76,773	47,090
REALIZAR UN FESTIVAL ESCOLAR	1.00	10.00%	1.00	30,000	22,836
IMPLEMENTAR EL PROGRAMA" PEREIRA ESCUELA BILINGÜE" EN INSTITUCIONES EDUCATIVAS.	30.00%	15.00%	10.00%	358,092	255,837

**Observaciones:**

Mediante el CONPES 176 de noviembre 21 del 2014, el Ministerio de Educación asignó \$1.026.772 para la sostenibilidad de la conectividad a internet a los Establecimientos Educativos para la vigencia 2015. Por lo tanto, estos recursos no podían ser ejecutados durante una vigencia distinta a la destinada. La disponibilidad de recursos del programa Pereira Escuela Bilingüe solo permitió cubrir 10 instituciones educativas oficiales del municipio de Pereira.





**MUNICIPIO DE PEREIRA**  
**SEGUIMIENTO AL PLAN DE DESARROLLO**  
**IV TRIMESTRE DE 2014**  
**AVANCES, FUENTES DE FINANCIACION Y METAS**

SECRETARIA DE PLANEACION

- 6 -

**Valores en Miles**

Página 6 de 74

**SECRETARIA DE EDUCACION**

**Línea:** 1 PEREIRA PARA VIVIR MEJOR  
**Programa:** 1.1 EDUCACION PERTINENTE Y DE CALIDAD CON COBERTURA TOTAL PARA LA TRANSFORMACION DEL SECTOR EDUCATIVO CON INCLUSION Y FORMACION CIUDADANA  
**Sub Programa:** 1.1.5 TRANSFORMACION DEL SISTEMA EDUCATIVO MUNICIPAL  
**Proyecto:** 1210016 IMPLEMENTACION DE LA TRANSFORMACION DEL SISTEMA EDUCATIVO DEL MUNICIPIO DE PEREIRA

<b>Costo (miles de \$)</b>	1,000,000
<b>Ejecución (miles de \$)</b>	322,744

**FUENTES DE FINANCIACION (MILES DE \$)**

SGP:	Propios:	Dest Específica:	Rec de Crédito	Otras Fuentes:
1,000,000	0	0	0	0

**AVANCES**

Eficiencia (%)	Eficacia (%)	Efectividad (%)
<b>32.27%</b>	<b>75.00%</b>	<b>62.18%</b>

Meta	Planeado	Pond.	Logro	Recur. Asignados	Recur. Ejecutados
Fortalecer el mejoramiento administrativo de la Secretaria de Educación en relacion con archivística, equipamientos, dotaciones, reorganizacion espacios locativos, que garanticen la adecuada, eficiente y oportuna administracion del servicio educativo en el marco del procesos de modernizacion.	100.00%	100.00%	75.00%	1,000,000	322,744

**Observaciones:**

El área financiera de la SEM informa que estos recursos obran como respaldo al pago de nómina que sirvan para cubrir alguna contingencia en la asignación oportuna de recursos por parte del MEN. Una vez el Ministerio de Educación asegure el pago de nómina, estos recursos se destinarán a la adecuación y dotación de las dependencias de la SEM.



**MUNICIPIO DE PEREIRA**  
**SEGUIMIENTO AL PLAN DE DESARROLLO**  
**IV TRIMESTRE DE 2014**  
**AVANCES, FUENTES DE FINANCIACION Y METAS**

SECRETARIA DE PLANEACION

- 6 -

Valores en Miles

Página 7 de 74

**SECRETARIA DE SALUD Y SEGURIDAD SOCIAL**

**Línea:** 1 PEREIRA PARA VIVIR MEJOR  
**Programa:** 1.2 ASEGURAMIENTO PARA TODOS  
**Sub Programa:** 1.2.1 ASEGURAMIENTO CON EQUIDAD  
**Proyecto:** 12710021 ADMINISTRACION DEL ASEGURAMIENTO AL SISTEMA GENERAL DE SEGURIDAD SOCIAL EN EL MUNICIPIO DE PEREIRA

<b>Costo (miles de \$)</b>	112,586,330
<b>Ejecución (miles de \$)</b>	107,710,893

**FUENTES DE FINANCIACION (MILES DE \$)**

<b>SGP:</b>	<b>Propios:</b>	<b>Dest Específica:</b>	<b>Rec de Crédito</b>	<b>Otras Fuentes:</b>
31,869,663	1,930,162	78,786,505	0	0

**AVANCES**

<b>Eficiencia (%)</b>	<b>Eficacia (%)</b>	<b>Efectividad (%)</b>
<b>95.67%</b>	<b>93.86%</b>	<b>94.40%</b>

<b>Meta</b>	<b>Planeado</b>	<b>Pond.</b>	<b>Logro</b>	<b>Recur. Asignados</b>	<b>Recur. Ejecutados</b>
Brindar asistencia tecnica a los actores responsables en la operación del aseguramiento en el SGSSS ( 3 EPS subsidiada y la ESE SALUD PEREIRA) del municipio de Pereira	100.00%	0.10%	100.00%	131,321	129,652
Realizar el seguimiento y vigilancia de las obligaciones a cargo de las 3 EPS-S en la operación del regimen subsidiado en salud.	100.00%	0.60%	100.00%	670,005	660,450
Realizar vigilancia permanentemente al 100% de las 16 EPS en el cumplimiento de las obligaciones de las actividades de deteccion temprana y proteccion especifica, asi como el POA (PLAN OPERATIVO ANUAL) en el regimen Contributivo.	100.00%	0.12%	100.00%	131,321	131,321
Desarrollo de estrategias masivas que fomenten la afiliacion al SGSSS.	6.00	0.06%	6.00	69,251	69,251
Identificacion de la población elegible priorizada, atendiendo las disposiciones que regulan el Régimen Subsidiado.	5.00	0.04%	5.00	41,000	41,000
Depuracion permanente y adecuada de la base de datos unica de afiliados del municipio	5.00	0.04%	5.00	40,200	40,200
Garantizar 100% de la asignacion de recursos para la Continuidad de la Poblacion Afiliada al Régimen Subsidiado en Salud	100.00%	76.17%	100.00%	98,145,176	98,145,176
Realizar actividades individuales y masivas de asignacion de cupos de regimen subsidiado en salud de acuerdo a la priorizacion efectuada por el municipio a través del SAC.	15,000.00	10.95%	7,439.00	4,439,952	3,434,767



**MUNICIPIO DE PEREIRA**  
**SEGUIMIENTO AL PLAN DE DESARROLLO**  
**IV TRIMESTRE DE 2014**  
**AVANCES, FUENTES DE FINANCIACION Y METAS**

SECRETARIA DE PLANEACION

- 6 -

**Valores en Miles**

Página 8 de 74

Desarrollar encuentros con los actores del SGSSS en regimen subsidiado que participan en la operación del aseguramiento, con el fin de mejorar sus competencias y habilidades	7.00	0.11%	7.00	124,652	124,652
Complementar para los afiliados del municipio la unificación de manera progresiva del Plan de beneficios de Salud entre el Regimen contributivo y el Regimen Subsidiado .	100.00%	2.38%	100.00%	1,125,863	1,125,863
Garantizar la prestación de servicios de salud de baja complejidad para la atención de la población pobre no asegurada	100.00%	8.69%	100.00%	6,833,990	2,979,058
Realizar el seguimiento y vigilancia de las obligaciones a cargo de las ESE SALUD PEREIRA en la atención en salud a la población pobre no asegurada (PPNA).	100.00	0.12%	100.00	134,001	134,001
Garantizar a los usuarios del SGSSS el acceso al servicio de atención a la comunidad - SAC	25,000.00	0.14%	0.00	160,802	160,801
Complementar la estrategia de prestación de servicios a las familias aseguradas al SGSSS de las zonas ENFASYS con enfoque de APS.	6,352.00	0.12%	0.00	134,002	134,001
Garantizar la operación de la unidad móvil que permitan la atención en salud a la población del municipio de Pereira con enfoque de APS	2.00	0.36%	0.00	404,794	400,700

**Observaciones:**

No se logró el 100% dado a que la meta: actividades individuales y masivas de asignación de cupos de regimen subsidiado en salud de acuerdo a la priorización efectuada por el municipio a través del SAC; la asignación de cupos cambio la metodología interna y procedimientos a partir del III trimestre con el fin de agilizar la atención y la tramitología direccionandolos directamente a la EPS-S por lo que la demanda de usuarios en el SAC disminuyó. La carta de validación del formulario se hace cuando la EPS hace entrega de novedades a la secretaria donde se verifica que cumple con todos los requisitos para la afiliación. La ejecución ppta depende de la población afiliada estos recursos son de destinación específica



**MUNICIPIO DE PEREIRA**  
**SEGUIMIENTO AL PLAN DE DESARROLLO**  
**IV TRIMESTRE DE 2014**  
**AVANCES, FUENTES DE FINANCIACION Y METAS**

SECRETARIA DE PLANEACION

- 6 -

Valores en Miles

Página 9 de 74

**EMPRESA SOCIAL DEL ESTADO SALUD PEREIRA**

**Línea:** 1 PEREIRA PARA VIVIR MEJOR  
**Programa:** 1.2 ASEGURAMIENTO PARA TODOS  
**Sub Programa:** 1.2.2 SERVICIOS CON CALIDAD HUMANA POR EL DERECHO A LA SALUD  
**Proyecto:** 12710001 MEJORAMIENTO INFRAESTRUCTURA FISICA Y DE EQUIPOS DE LA ESE SALUD, PEREIRA , RISARALDA

<b>Costo (miles de \$)</b>	9,992,284
<b>Ejecución (miles de \$)</b>	5,482,468

**FUENTES DE FINANCIACION (MILES DE \$)**

<b>SGP:</b>	<b>Propios:</b>	<b>Dest Específica:</b>	<b>Rec de Crédito</b>	<b>Otras Fuentes:</b>
0	0	0	0	9,992,284

**AVANCES**

<b>Eficiencia (%)</b>	<b>Eficacia (%)</b>	<b>Efectividad (%)</b>
<b>54.87%</b>	<b>93.85%</b>	<b>82.16%</b>

<b>Meta</b>	<b>Planeado</b>	<b>Pond.</b>	<b>Logro</b>	<b>Recur. Asignados</b>	<b>Recur. Ejecutados</b>
Adquisicion de ambulancias	4.00	70.00%	4.00	671,000	671,000
Dotacion de equipos biomédicos en tres sedes (recursos ministerio)	103.00	17.00%	103.00	538,149	538,149
Adecuaciones Locativas (Hospital Cuba Primera Etapa - Hospital del Centro-Remanso-Casa del Abuelo)	5.00	11.00%	3.00	5,074,603	4,249,603
Primera Etapa Acreditación de la ESE Salud Pereira en prestación de servicios (capacitación funcionarios)	1.00	1.00%	0.00	1,000,000	0
Dotación de equipos a cuatro sedes (Hospital Cuba - Hospital del Centro-Remanso-Casa del Abuelo)	4.00	1.00%	1.00	2,708,532	23,716

**Observaciones:**

Se adicionaron recursos al final de la vigencia, los cuales se ejecutaran en la vigencia 2015 para dar cumplimiento a las metas propuestas.



**MUNICIPIO DE PEREIRA**  
**SEGUIMIENTO AL PLAN DE DESARROLLO**  
**IV TRIMESTRE DE 2014**  
**AVANCES, FUENTES DE FINANCIACION Y METAS**

SECRETARIA DE PLANEACION  
 - 6 -  
**Valores en Miles**  
 Página 10 de 74

**SECRETARIA DE SALUD Y SEGURIDAD SOCIAL**

**Línea:** 1 PEREIRA PARA VIVIR MEJOR  
**Programa:** 1.2 ASEGURAMIENTO PARA TODOS  
**Sub Programa:** 1.2.2 SERVICIOS CON CALIDAD HUMANA POR EL DERECHO A LA SALUD  
**Proyecto:** 12810015 MEJORAMIENTO DE LA PRESTACION Y DESARROLLO DE LOS SERVICIOS DE SALUD EN EL MUNICIPIO DE PEREIRA

<b>Costo (miles de \$)</b>	42,920
<b>Ejecución (miles de \$)</b>	42,920

**FUENTES DE FINANCIACION (MILES DE \$)**

<b>SGP:</b>	<b>Propios:</b>	<b>Dest Específica:</b>	<b>Rec de Crédito</b>	<b>Otras Fuentes:</b>
42,920	0	0	0	0

**AVANCES**

<b>Eficiencia (%)</b>	<b>Eficacia (%)</b>	<b>Efectividad (%)</b>
<b>100.00%</b>	<b>100.00%</b>	<b>100.00%</b>

<b>Meta</b>	<b>Planeado</b>	<b>Pond.</b>	<b>Logro</b>	<b>Recur. Asignados</b>	<b>Recur. Ejecutados</b>
Realizar Visitas de asistencia tecnica, monitoreo y seguimiento a PAMEC en 25 entidades públicas del municipio	25.00	9.00%	25.00	3,863	3,863
Realizar Visitas de asistencia técnica en el SOGC en 25 entidades públicas del municipio	25.00	7.00%	25.00	3,004	3,004
Realizar Visita de seguimiento a adherencia a programa de maternidad segura en 25 entidades públicas del municipio	25.00	10.00%	25.00	4,292	4,292
Realizar Visitas de asistencia técnica y auditoria en 25 entidades públicas del municipio, en calidad y oportunidad del dato	25.00	10.00%	25.00	4,292	4,292
Realizar Visitas de asistencia técnica, monitoreo y seguimiento a PAMEC en 5 instituciones públicas y privadas priorizadas por la entidad territorial	10.00	9.00%	10.00	3,863	3,863
Realizar Visitas de asistencia técnica en el componente de atención a la gestante y al RN en la red pública de primer nivel y 5 instituciones públicas - privadas de mediana y alta complejidad priorizadas por la entidad territorial	10.00	8.00%	10.00	3,434	3,434
Visitas de auditoria al cumplimiento de las guías de atención a la gestante y el Recien Nacido en la red pública de primer nivel y 5 instituciones públicas - privadas de mediana y alta complejidad priorizadas por la entidad territorial	5.00	7.00%	5.00	3,004	3,004
Realizar Visitas de asistencia técnica para la implementación de la guía de paciente en 50 IPS públicas y privadas del municipio de Pereira	50.00	20.00%	50.00	8,584	8,584
Realizar Visitas de asistencia técnica, monitoreo y seguimiento para la evaluación de la gestión a eventos adversos en 50 IPS públicas y privadas del municipio de Pereira	50.00	20.00%	50.00	8,584	8,584



**MUNICIPIO DE PEREIRA**  
**SEGUIMIENTO AL PLAN DE DESARROLLO**  
**IV TRIMESTRE DE 2014**  
**AVANCES, FUENTES DE FINANCIACION Y METAS**

SECRETARIA DE PLANEACION

- 6 -

**Valores en Miles**

Página 11 de 74

**Observaciones:**

Ninguna



**MUNICIPIO DE PEREIRA**  
**SEGUIMIENTO AL PLAN DE DESARROLLO**  
**IV TRIMESTRE DE 2014**  
**AVANCES, FUENTES DE FINANCIACION Y METAS**

SECRETARIA DE PLANEACION  
 - 6 -  
**Valores en Miles**  
 Página 12 de 74

**SECRETARIA DE SALUD Y SEGURIDAD SOCIAL**

**Línea:** 1 PEREIRA PARA VIVIR MEJOR  
**Programa:** 1.2 ASEGURAMIENTO PARA TODOS  
**Sub Programa:** 1.2.3 HOSPITAL SEGURO  
**Proyecto:** 1210021 FORTALECIMIENTO DE LA GESTIÉN DEL RIESGO EN SALUD DEL MUNICIPIO DE PEREIRA

<b>Costo (miles de \$)</b>	43,228
<b>Ejecución (miles de \$)</b>	37,028

**FUENTES DE FINANCIACION (MILES DE \$)**

<b>SGP:</b>	<b>Propios:</b>	<b>Dest Específica:</b>	<b>Rec de Crédito</b>	<b>Otras Fuentes:</b>
15,000	28,228	0	0	0

**AVANCES**

<b>Eficiencia (%)</b>	<b>Eficacia (%)</b>	<b>Efectividad (%)</b>
<b>85.66%</b>	<b>97.14%</b>	<b>93.70%</b>

<b>Meta</b>	<b>Planeado</b>	<b>Pond.</b>	<b>Logro</b>	<b>Recur. Asignados</b>	<b>Recur. Ejecutados</b>
Realizar jornadas de asistencia técnica en planeamiento hospitalario para emergencias, a cada una de las IPS priorizadas en el Municipio.	92.00	30.00%	92.00	1,323	0
Implementacion Fase 4 del protocolo de regulación del sistema de atencion prehospitalaria	100.00%	5.00%	100.00%	1,323	0
Implementacion Fase 5 del protocolo de regulación del sistema de atencion prehospitalaria	100.00%	5.00%	100.00%	1,323	0
Realizar Jornadas de capacitación de 24 horas, y certificación de personal en zonas priorizadas como primeros respondientes en emergencias	350.00	20.00%	300.00	37,028	37,028
Actualizar el plan de emergencias interno de la Secretaría de Salud.	100.00%	20.00%	100.00%	1,123	0
Realizar capacitaciones en Reanimación Cardio Cerebro Pulmonar a docentes de Hogares Infantiles ICBF.	7.00	20.00%	7.00	1,108	0

**Observaciones:**

El cumplimiento de la ejecucion presupuestal se encuentra por debajo lo esperado dado que el contrato para la compra insumos fue declarado decierto. El recurso comprometido y ejecutado fue para el contrato de primeros respondientes. El cual se ejecuto en un 100%.. Se aclara que el recurso humano para realizar las demas actividades del programa sale por el proyecto travsversal a la secretaria de salud.



**MUNICIPIO DE PEREIRA**  
**SEGUIMIENTO AL PLAN DE DESARROLLO**  
**IV TRIMESTRE DE 2014**  
**AVANCES, FUENTES DE FINANCIACION Y METAS**

SECRETARIA DE PLANEACION  
 - 6 -  
**Valores en Miles**  
 Página 13 de 74

**SECRETARIA DE SALUD Y SEGURIDAD SOCIAL**

**Línea:** 1 PEREIRA PARA VIVIR MEJOR  
**Programa:** 1.3 SALUD PUBLICA PARA VIVIR MEJOR  
**Sub Programa:** 1.3.1 PEREIRA VIVE SALUDABLE  
**Proyecto:** 12710034 MEJORAMIENTO DE LA SULUD MENTAL Y LA CONVIVENCIA PACIFICA EN EL MUNICIPIO DE PEREIRA

**Costo (miles de \$)**   
**Ejecución (miles de \$)**

**FUENTES DE FINANCIACION (MILES DE \$)**

SGP:	Propios:	Dest Específica:	Rec de Crédito	Otras Fuentes:
311,758	455,290	6,511	0	0

**AVANCES**

Eficiencia (%)	Eficacia (%)	Efectividad (%)
<b>93.53%</b>	<b>100.00%</b>	<b>98.06%</b>

Meta	Planeado	Pond.	Logro	Recur. Asignados	Recur. Ejecutados
276 familias de sectores Enfasys intervenidos en su ambiente cognoscitivo a través de generación de competencias en pautas de convivencia pacífica, buen trato y resolución de conflictos, mediante 552 visitas, 4 por familia	307.00	10.00%	307.00	77,356	73,356
3 zonas de escucha en el municipio de pereira implementadas en sus cuatro componentes	3.00	14.00%	3.00	108,298	102,698
Realizar visitas de asistencia técnica en los lineamientos de salud mental a las IPS priorizadas del municipio de Pereira (3 de las ESE y 8 IPS PRIVADA)	82.00	22.00%	82.00	170,183	161,383
Capacitar a de los profesionales y técnicos en el sistema de vigilancia de los eventos en salud mental y violencias evitables de 10 IPS	181.00	12.00%	181.00	92,827	88,027
Instituciones educativas bajo la estrategia Colegios Saludables	10.00	15.00%	10.00	116,034	110,034
Numero de eventos reportados en salud mental y violencias evitables por parte de las IPS	533.00	12.00%	533.00	92,827	88,027
Capacitación a 7 IPS y 15 EPS en el modelo de atención en salud mental	1.00	15.00%	1.00	116,034	100,009

**Observaciones:**  
 Se cumplio el 100% de las metas programadas





**MUNICIPIO DE PEREIRA**  
**SEGUIMIENTO AL PLAN DE DESARROLLO**  
**IV TRIMESTRE DE 2014**  
**AVANCES, FUENTES DE FINANCIACION Y METAS**

SECRETARIA DE PLANEACION  
- 6 -  
**Valores en Miles**  
Página 14 de 74

**SECRETARIA DE SALUD Y SEGURIDAD SOCIAL**

**Línea:** 1 PEREIRA PARA VIVIR MEJOR  
**Programa:** 1.3 SALUD PUBLICA PARA VIVIR MEJOR  
**Sub Programa:** 1.3.1 PEREIRA VIVE SALUDABLE  
**Proyecto:** 12710038 CONTROL DE LAS ENFERMEDADES CRONICAS NO TRANSMISIBLES DEGENERATIVAS CANCER Y DE INTERES EPIDEMIOLOGICO EN EL MUNICIPIO DE PEREIRA

<b>Costo (miles de \$)</b>	340,088
<b>Ejecución (miles de \$)</b>	335,820

**FUENTES DE FINANCIACION (MILES DE \$)**

<b>SGP:</b>	<b>Propios:</b>	<b>Dest Específica:</b>	<b>Rec de Crédito</b>	<b>Otras Fuentes:</b>
298,287	35,290	6,511	0	0

**AVANCES**

<b>Eficiencia (%)</b>	<b>Eficacia (%)</b>	<b>Efectividad (%)</b>
<b>98.75%</b>	<b>100.00%</b>	<b>99.62%</b>

<b>Meta</b>	<b>Planeado</b>	<b>Pond.</b>	<b>Logro</b>	<b>Recur. Asignados</b>	<b>Recur. Ejecutados</b>
Implementar la estrategia CARMEN en 10 nodos comunitarios en el municipio de Pereira.	10.00	12.00%	10.00	40,811	40,298
Desarrollar la Estrategia de promoción de estilos de vida saludable (alimentación saludable, actividad física, mitigación y prevención del consumo de cigarrillo). En 10 ¿Colegios Saludables¿	10.00	15.00%	10.00	51,013	50,373
Implementar la estrategia RBC en 5 nodos comunitarios en el municipio de Pereira.	5.00	14.00%	5.00	47,612	47,015
Acciones de gestión integral para el diagnostico precoz de HTA y DM, mediante visitas a EPS (3) y ARP (1) del municipio	4.00	18.00%	4.00	61,216	60,447
Realizar 41 Visitas a ESE (25 puesto de salud), y (16) IPS priorizadas para impulsar el modelo de gestión programática en Enfermedades Crónicas y Degenerativas y la Guía de atención en ECNT el Municipio	41.00	25.00%	41.00	85,022	83,955
Desarrollar la Estrategia de Espacios Libres de Humo en instituciones de salud (ESE 25 puestos), EPS (3), IPS (16 ), ARP (1) e instituciones de educación superior.	45.00	13.00%	45.00	44,211	43,656
Realzar visitas de inspeccion, vigilancia seguimiento y acompañamiento a los CBA para el mejoramiento de sus condiciones de servicio	60.00	3.00%	60.00	10,203	10,076

**Observaciones:**

Ninguna



**MUNICIPIO DE PEREIRA**  
**SEGUIMIENTO AL PLAN DE DESARROLLO**  
**IV TRIMESTRE DE 2014**  
**AVANCES, FUENTES DE FINANCIACION Y METAS**

SECRETARIA DE PLANEACION

- 6 -

Valores en Miles

Página 15 de 74

**SECRETARIA DE SALUD Y SEGURIDAD SOCIAL**

**Línea:** 1 PEREIRA PARA VIVIR MEJOR  
**Programa:** 1.3 SALUD PUBLICA PARA VIVIR MEJOR  
**Sub Programa:** 1.3.1 PEREIRA VIVE SALUDABLE  
**Proyecto:** 12810011 PREVENCIÓN Y CONTROL DE LA TUBERCULOSIS Y LEPRA EN EL MUNICIPIO DE PEREIRA

<b>Costo (miles de \$)</b>	195,724
<b>Ejecución (miles de \$)</b>	194,441

**FUENTES DE FINANCIACION (MILES DE \$)**

<b>SGP:</b>	<b>Propios:</b>	<b>Dest Específica:</b>	<b>Rec de Crédito</b>	<b>Otras Fuentes:</b>
153,923	35,290	6,511	0	0

**AVANCES**

<b>Eficiencia (%)</b>	<b>Eficacia (%)</b>	<b>Efectividad (%)</b>
<b>99.34%</b>	<b>97.90%</b>	<b>98.33%</b>

<b>Meta</b>	<b>Planeado</b>	<b>Pond.</b>	<b>Logro</b>	<b>Recur. Asignados</b>	<b>Recur. Ejecutados</b>
Desarrollo de visitas al 100% de los contactos del caso índice de TB y Lepra	692.00	30.00%	692.00	58,717	58,333
Realizar búsqueda activa y pasiva a sintomáticos respiratorios en el municipio con apoyo de los prestadores de servicios de salud	9,066.00	30.00%	8,431.00	58,717	58,332
Desarrollar 100 visitas de asistencia técnica a 42 IPS priorizadas con pacientes en DOTS/TAS, para seguimiento de la cohorte	128.00	15.00%	128.00	29,359	29,166
Seguimiento al Desarrollo del modelo de gestion programatico adoptado en las 15 EPS del municipio	15.00	10.00%	15.00	19,572	19,444
Visitas de acompañamiento y asesoría en el manejo integral de la TB a 42 IPS del municipio	59.00	15.00%	59.00	29,359	29,166

**Observaciones:**

No se dio un cumplimiento del 100% en las siguiente meta Búsqueda activa y pasiva a sintomáticos respiratorios en el municipio con apoyo de los prestadores de servicios de salud. Esto depende del reporte de las IPS lo que afecta el dato



**MUNICIPIO DE PEREIRA**  
**SEGUIMIENTO AL PLAN DE DESARROLLO**  
**IV TRIMESTRE DE 2014**  
**AVANCES, FUENTES DE FINANCIACION Y METAS**

SECRETARIA DE PLANEACION

- 6 -

Valores en Miles

Página 16 de 74

**SECRETARIA DE SALUD Y SEGURIDAD SOCIAL**

**Línea:** 1 PEREIRA PARA VIVIR MEJOR  
**Programa:** 1.3 SALUD PUBLICA PARA VIVIR MEJOR  
**Sub Programa:** 1.3.2 ENTORNOS AMBIENTALES Y LABORALES SEGUROS  
**Proyecto:** 12710019 MEJORAMIENTO DE LAS CONDICIONES AMBIENTALES Y SANITARIAS EN EL MUNICIPIO DE PEREIRA

<b>Costo (miles de \$)</b>	748,562
<b>Ejecución (miles de \$)</b>	700,712

**FUENTES DE FINANCIACION (MILES DE \$)**

<b>SGP:</b>	<b>Propios:</b>	<b>Dest Específica:</b>	<b>Rec de Crédito</b>	<b>Otras Fuentes:</b>
676,263	35,290	37,009	0	0

**AVANCES**

<b>Eficiencia (%)</b>	<b>Eficacia (%)</b>	<b>Efectividad (%)</b>
<b>93.61%</b>	<b>97.10%</b>	<b>96.05%</b>

<b>Meta</b>	<b>Planeado</b>	<b>Pond.</b>	<b>Logro</b>	<b>Recur. Asignados</b>	<b>Recur. Ejecutados</b>
Realizar Búsqueda activa de casos de malaria en viviendas	8,053.00	3.00%	8,053.00	22,457	22,457
Tratar criaderos de Zancudo Anopheles	447.00	0.50%	447.00	3,743	3,743
Realizar 241 talleres comunitarios o poblacion estudiantil para mantener el control de las poblaciones de vectores y reservorios.	300.00	0.50%	300.00	3,743	3,743
Levantar el índice aéxico en viviendas.	25,293.00	5.00%	25,293.00	37,428	37,428
Realizar Abatización en depósitos a 5.032 viviendas.	2,947.00	8.00%	2,947.00	44,914	44,914
Fumigar viviendas de los sectores vulnerables del municipio de Pereira para la prevención de enfermedades transmitidas por vectores	22,614.00	13.00%	22,614.00	97,313	62,917
Realizar Vacunación antirrábica de caninos y felinos.	47,737.00	8.00%	47,737.00	59,885	46,431
Esterilizar caninos y felinos	788.00	7.00%	788.00	52,399	52,399
Brindar Asistencia tecnica anual para la adhesion al Protocolo de vigilancia y control de rabia en IPS	12.00	2.00%	12.00	22,457	22,457
Brindar asistencia tecnica anual para la adherencia del Protocolo de vigilancia y control de Leptospirosis. en IPS	12.00	2.00%	12.00	22,457	22,457
Brindar asistencia tecnica anual para la adherencia del Protocolo de vigilancia de accidente ofídico en IPS	4.00	3.00%	4.00	22,457	22,457
Desratizar viviendas	22,981.00	9.00%	22,981.00	37,428	37,428



**MUNICIPIO DE PEREIRA**  
**SEGUIMIENTO AL PLAN DE DESARROLLO**  
**IV TRIMESTRE DE 2014**  
**AVANCES, FUENTES DE FINANCIACION Y METAS**

SECRETARIA DE PLANEACION

- 6 -

**Valores en Miles**

Página 17 de 74

Desinsectar viviendas	17,236.00	9.00%	17,236.00	29,942	29,942
Capacitar 7.000 manipuladores de alimentos con el fin de garantizar la inocuidad de los mismos y aumentar la seguridad de alimentos preparados en el municipio de Pereira	9,448.00	3.00%	9,448.00	22,457	22,457
Inspección sanitaria a 58 los sistemas de suministro	76.00	3.00%	76.00	22,457	22,457
Toma de 1.464 muestras de la calidad de agua en cantidad y frecuencia establecidas (IRCA)	1,464.00	3.00%	674.00	22,457	22,457
Realizar 60 Toma de muestra de calidad Agua del estanque (IRAPI)	80.00	2.00%	80.00	22,457	22,457
Realizar 1.058 visitas de inspección sanitaria a establecimientos generadores de riesgo sanitario y ambiental (Alojamiento, recuperadoras de material reciclable, relleno sanitario, biorgánicos del Otún, conjuntos Residenciales)	1,852.00	2.00%	1,852.00	22,457	22,457
Realizar 1200 visitas de inspección sanitaria a establecimientos generadores de riesgo sanitario y ambiental (Alojamiento, recuperadoras de material reciclable, relleno sanitario, biorgánicos del Otún, conjuntos Residenciales)	1,266.00	2.00%	1,266.00	22,457	22,457
Realizar visitas de inspección, vigilancia y control en la gestión interna de los residuos hospitalarios a las 27 IPS de la red publica y 30 privadas	238.00	2.00%	238.00	22,457	22,457
Realizar 171 Visitas de Vigilancia a los puntos de servido de programa de seguridad alimentaria y nutricion	191.00	3.00%	191.00	22,457	22,457
Realizar 42 Visitas de Vigilancia y control a proveedores de alimentación que operen en el programa de seguridad alimentaria y nutricion	42.00	2.00%	15.00	22,457	22,457
Realizar 320 visitas de Inspección, Vigilancia y Control a expendios de alimentos de alto riesgo epidemiológico (carne de bovinos , porcinos y derivados carnicos , aves, huevos pescado moluscosa y crustaseos , lacteos y derivados)	470.00	2.00%	470.00	22,457	22,457
Realizar 850 visitas de Inspección, Vigilancia y Control a los establecimientos de medio y bajo riesgo epidemiológico (tiendas naturistas, depositos de alimentos, tiendas, griles, billares, cantinas, bares)	1,153.00	2.00%	1,153.00	22,457	22,457
Realizar 2.240 visitas de Inspección y Vigilancia a restaurantes panaderías y cafeterías	2,315.00	2.00%	2,315.00	22,457	22,457
Realizar visitas de Inspección y Vigilancia a Restaurantes, Kioscos, ventas ambulantes y tiendas escolares de 220 colegios y universidades del municipio	457.00	2.00%	457.00	22,455	22,455



**MUNICIPIO DE PEREIRA**  
**SEGUIMIENTO AL PLAN DE DESARROLLO**  
**IV TRIMESTRE DE 2014**  
**AVANCES, FUENTES DE FINANCIACION Y METAS**

SECRETARIA DE PLANEACION

- 6 -

**Valores en Miles**

Página 18 de 74

**Observaciones:**

La mayoría de las metas del programa su cumplimiento fue mayor; superando el 100% de lo programado. La meta Visitas de Vigilancia y control a proveedores de alimentación que operen en el programa de seguridad alimentaria tiene un bajo cumplimiento dado que el proceso de contratación con los proveedores por parte de dlo social incio en el mes de junio lo que retraso el cumplimiento de la misma. La ejecución pptal no se ejecuto en su totalidad debido a que los contratos de insumos y/o elementos el cual se hace a traves de dlo administrativos por el proceso interno tramitologia y lineamientos de dicha dependencia no salieron en la totalidad de los contratos lo anterior a que se vencieron los terminos de contratación se vencieron los plazos para la licitacion publica declarandolos deciertos



**MUNICIPIO DE PEREIRA**  
**SEGUIMIENTO AL PLAN DE DESARROLLO**  
**IV TRIMESTRE DE 2014**  
**AVANCES, FUENTES DE FINANCIACION Y METAS**

SECRETARIA DE PLANEACION

- 6 -

Valores en Miles

Página 19 de 74

**SECRETARIA DE SALUD Y SEGURIDAD SOCIAL**

**Línea:** 1 PEREIRA PARA VIVIR MEJOR  
**Programa:** 1.3 SALUD PUBLICA PARA VIVIR MEJOR  
**Sub Programa:** 1.3.2 ENTORNOS AMBIENTALES Y LABORALES SEGUROS  
**Proyecto:** 12810012 MEJORAMIENTO EN LA SEGURIDAD LABORAL Y RIESGOS PROFESIONALES DE LA POBLACION TRABAJADORA EN EL MUNICIPIO DE PEREIRA

<b>Costo (miles de \$)</b>	65,499
<b>Ejecución (miles de \$)</b>	65,499

**FUENTES DE FINANCIACION (MILES DE \$)**

<b>SGP:</b>	<b>Propios:</b>	<b>Dest Específica:</b>	<b>Rec de Crédito</b>	<b>Otras Fuentes:</b>
65,499	0	0	0	0

**AVANCES**

<b>Eficiencia (%)</b>	<b>Eficacia (%)</b>	<b>Efectividad (%)</b>
<b>100.00%</b>	<b>96.58%</b>	<b>97.61%</b>

<b>Meta</b>	<b>Planeado</b>	<b>Pond.</b>	<b>Logro</b>	<b>Recur. Asignados</b>	<b>Recur. Ejecutados</b>
Mantener el inventario de las empresas encargadas de la comercialización de plaguicidas con contenido de organofosforados y carbamatos	100.00%	21.00%	100.00%	13,755	13,755
Mantener el censo de trabajadores que usan y manejan plaguicidas organofosforados y carbamatos en las empresas y sector agrícola priorizado.	100.00%	20.00%	100.00%	13,100	13,100
Mantener el listado de los cultivos y predios donde se aplican los plaguicidas con contenido de organofosforados y carbamatos	100.00%	20.00%	100.00%	13,100	13,100
Determinar la actividad de la acetilcolinesterasa en sangre en los aplicadores de la zona priorizada, mediante toma de muestras	250.00	16.00%	208.00	10,480	10,480
Determinar indirectamente los residuos de plaguicidas organofosforados y carbamatos en aguas de la zona priorizada; mediante toma de muestras a microcuencas	5.00%	8.00%	6.00%	5,240	5,240
Realizar la línea base de las mujeres pertenecientes a la economía informal localizadas en un (1) área priorizada del municipio de Pereira	100.00%	8.00%	100.00%	5,240	5,240
Realizar visitas para identificar los riesgos físicos del trabajo en el sector priorizado	120.00	7.00%	80.00	4,584	4,584

**Observaciones:**

Determinar la actividad de la acetilcolinesterasa en sangre en los aplicadores de la zona priorizada, mediante toma de muestras depende de la población identificada, dicha población es cambiante y migratoria por su misma condición económica. Además que esta prueba no es obligación la toma. La meta Realizar la línea base de las mujeres pertenecientes a la economía informal localizadas en un (1) área priorizada del municipio de Pereira tiene un bajo cumplimiento lo anterior a que se tomó como línea base en la base de datos del RUVIP 2013 en las cuales hay identificadas 88, con esto se planeó, lo cual afectó el cumplimiento debido a que es una población muy variante por su misma condición económica. Y a la falta de interés de los vendedores informales en participar en este tipo de actividades



**MUNICIPIO DE PEREIRA**  
**SEGUIMIENTO AL PLAN DE DESARROLLO**  
**IV TRIMESTRE DE 2014**  
**AVANCES, FUENTES DE FINANCIACION Y METAS**

SECRETARIA DE PLANEACION  
 - 6 -  
**Valores en Miles**  
 Página 20 de 74

**SECRETARIA DE SALUD Y SEGURIDAD SOCIAL**

**Línea:** 1 PEREIRA PARA VIVIR MEJOR  
**Programa:** 1.3 SALUD PUBLICA PARA VIVIR MEJOR  
**Sub Programa:** 1.3.3 PEREIRA EN ALIANZA POR LA MUJER Y LA INFANCIA  
**Proyecto:** 12710013 MEJORAMIENTO DE LA SALUD INFANTIL EN EL MUNICIPIO DE PEREIRA

<b>Costo (miles de \$)</b>	460,867
<b>Ejecución (miles de \$)</b>	460,781

**FUENTES DE FINANCIACION (MILES DE \$)**

<b>SGP:</b>	<b>Propios:</b>	<b>Dest Específica:</b>	<b>Rec de Crédito</b>	<b>Otras Fuentes:</b>
419,066	35,290	6,511	0	0

**AVANCES**

<b>Eficiencia (%)</b>	<b>Eficacia (%)</b>	<b>Efectividad (%)</b>
<b>99.98%</b>	<b>100.00%</b>	<b>99.99%</b>

<b>Meta</b>	<b>Planeado</b>	<b>Pond.</b>	<b>Logro</b>	<b>Recur. Asignados</b>	<b>Recur. Ejecutados</b>
Desarrollo de la estrategia escuelas saludables por la paz en comunidades educativas para la promoción de estilos de vida saludables, habilidades para la vida y ambientes escolares sanos.	46.00	14.00%	46.00	115,217	115,195
Realizar 140 acciones de promoción de la estimulación integral del sano crecimiento y desarrollo de la primera infancia bajo la metodología de grupo focal	171.00	16.00%	171.00	32,261	32,255
7675 Familias ENFASYS con educación en signos de alarma IRA-EDA por medio de visitas familiares y festivales de la infancia a nivel comunitario	7,675.00	15.00%	7,675.00	36,869	36,862
154 profesionales de la salud capacitados sobre estimulación integral de la primera infancia e infancia.	154.00	15.00%	154.00	46,087	46,078
Realizar visitas de vigilancia epidemiológico al 100% de casos de mortalidad infantil y en menores de cinco años	100.00	20.00%	100.00	115,217	115,195
Realizar visitas de asistencia técnico para el mejoramiento del programa de CyD con énfasis en escala abreviada - AIEPI en 45 IPS del municipio	42.00	20.00%	42.00	115,216	115,196

**Observaciones:**

Ninguna



**MUNICIPIO DE PEREIRA**  
**SEGUIMIENTO AL PLAN DE DESARROLLO**  
**IV TRIMESTRE DE 2014**  
**AVANCES, FUENTES DE FINANCIACION Y METAS**

SECRETARIA DE PLANEACION

- 6 -

Valores en Miles

Página 21 de 74

**SECRETARIA DE SALUD Y SEGURIDAD SOCIAL**

**Línea:** 1 PEREIRA PARA VIVIR MEJOR  
**Programa:** 1.3 SALUD PUBLICA PARA VIVIR MEJOR  
**Sub Programa:** 1.3.3 PEREIRA EN ALIANZA POR LA MUJER Y LA INFANCIA  
**Proyecto:** 12710024 MEJORAMIENTO DEL COMPONENTE DE SALUD PUBLICA DE LA SEGURIDAD ALIMENTARIA EN EL MUNICIPIO E PEREIRA

<b>Costo (miles de \$)</b>	541,801
<b>Ejecución (miles de \$)</b>	510,818

**FUENTES DE FINANCIACION (MILES DE \$)**

<b>SGP:</b>	<b>Propios:</b>	<b>Dest Específica:</b>	<b>Rec de Crédito</b>	<b>Otras Fuentes:</b>
500,000	35,290	6,511	0	0

**AVANCES**

<b>Eficiencia (%)</b>	<b>Eficacia (%)</b>	<b>Efectividad (%)</b>
<b>94.28%</b>	<b>100.00%</b>	<b>98.28%</b>

<b>Meta</b>	<b>Planeado</b>	<b>Pond.</b>	<b>Logro</b>	<b>Recur. Asignados</b>	<b>Recur. Ejecutados</b>
Realizar 942 acciones de promoción de la lactancia materna	942.00	10.00%	942.00	54,180	51,082
Realizar 447 actividades que promuevan el aprovechamiento de los alimentos de la canasta básica familiar en relación con buenos hábitos en la nutrición y alimentación en población general, incluye metodología C3	447.00	12.00%	447.00	65,016	61,298
Educar a escolares en hábitos seguros para el consumo de alimentos y lavado de manos	4,333.00	15.00%	4,333.00	81,270	76,623
Búsqueda activa en la toma de datos antropométricos para realizar acciones de valoración y seguimiento cliniconutricional a la población infantil detectada en las poblaciones vulnerables del municipio.	30,189.00	15.00%	30,189.00	81,270	76,623
Realizar al 100% de niños y niñas a término con bajo peso al nacer visita de investigación de campo de acuerdo a lineamientos del protocolo del Instituto nacional de salud.	100.00%	14.00%	100.00%	75,852	71,514
Realizar visitas de seguimiento a 15 EPS del 100% de los nacidos vivos con bajo peso al nacer de acuerdo al protocolo del Instituto Nacional de Salud..	100.00%	10.00%	100.00%	54,180	51,082
Realizar visitas de vigilancia y control a 191 puntos de servido para verificar características organolépticas del producto terminado	191.00	12.00%	191.00	65,016	61,298
Realizar seguimiento a 124 niños menores de 18 años vinculados al programa de recuperacion nutricional ambulatoria cualificada	124.00	12.00%	124.00	65,017	61,298

**Observaciones:**

Se cumplió el 100% de las metas programadas.





**MUNICIPIO DE PEREIRA**  
**SEGUIMIENTO AL PLAN DE DESARROLLO**  
**IV TRIMESTRE DE 2014**  
**AVANCES, FUENTES DE FINANCIACION Y METAS**

SECRETARIA DE PLANEACION  
 - 6 -  
**Valores en Miles**  
 Página 22 de 74

**SECRETARIA DE SALUD Y SEGURIDAD SOCIAL**

**Línea:** 1 PEREIRA PARA VIVIR MEJOR  
**Programa:** 1.3 SALUD PUBLICA PARA VIVIR MEJOR  
**Sub Programa:** 1.3.3 PEREIRA EN ALIANZA POR LA MUJER Y LA INFANCIA  
**Proyecto:** 12710026 MEJORAMIENTO DE LA SALUD SEXUAL Y REPRODUCTIVA EN EL MUNICIPIO DE PEREIRA

<b>Costo (miles de \$)</b>	289,683
<b>Ejecución (miles de \$)</b>	287,907

**FUENTES DE FINANCIACION (MILES DE \$)**

<b>SGP:</b>	<b>Propios:</b>	<b>Dest Específica:</b>	<b>Rec de Crédito</b>	<b>Otras Fuentes:</b>
247,882	35,290	6,511	0	0

**AVANCES**

<b>Eficiencia (%)</b>	<b>Eficacia (%)</b>	<b>Efectividad (%)</b>
<b>99.39%</b>	<b>100.00%</b>	<b>99.82%</b>

<b>Meta</b>	<b>Planeado</b>	<b>Pond.</b>	<b>Logro</b>	<b>Recur. Asignados</b>	<b>Recur. Ejecutados</b>
Realizar encuentros de asesoría a instituciones educativas para la implementación del proyecto educación para la sexualidad y construcción de ciudadanía con especial énfasis en derechos sexuales y reproductivos orientados a equidad de género y diversidad sexual	39.00	6.00%	39.00	17,381	17,274
Realizar 200 encuentros en el ambito comunitario y escolar en violencia sexual y doméstica en zonas priorizadas por la estrategia ENFASYS.	200.00	7.00%	200.00	20,278	20,153
Realizar seguimiento institucional para el aumento de cobertura del programa control prenatal mínimo en el 92% de gestantes	92.00%	11.00%	92.00%	31,865	31,671
Realizar visitas de vigilancia epidemiológica al 100% de mortalidad materna	100.00%	15.00%	100.00%	43,452	43,186
Realizar visitas de vigilancia epidemiológica al 50% de casos de mortalidad perinatal	100.00%	15.00%	100.00%	43,452	43,186
Realizar visitas vigilancia epidemiológica al 100% de casos de sífilis gestacional	100.00%	12.00%	100.00%	34,762	34,549
Realizar visitas vigilancia epidemiológica al 100% sífilis congènita	100.00%	12.00%	100.00%	34,762	34,549
Garantizar cobertura del 100% de IPS sobre la implementación del modelo de gestión programática para VIH-SIDA	100.00%	7.00%	100.00%	20,278	20,153
Realizar visitas de vigilancia al 100% de los casos de adenocarcinoma, LEIAG, AGUS	100.00%	8.00%	100.00%	23,175	23,033
Realizar 160 visitas de asistencia técnica a IPS para el mejoramiento del programa de salud sexual y reproductiva	160.00	7.00%	160.00	20,278	20,153



**MUNICIPIO DE PEREIRA**  
**SEGUIMIENTO AL PLAN DE DESARROLLO**  
**IV TRIMESTRE DE 2014**  
**AVANCES, FUENTES DE FINANCIACION Y METAS**

SECRETARIA DE PLANEACION

- 6 -

**Valores en Miles**

Página 23 de 74

**Observaciones:**

Ninguna



**MUNICIPIO DE PEREIRA**  
**SEGUIMIENTO AL PLAN DE DESARROLLO**  
**IV TRIMESTRE DE 2014**  
**AVANCES, FUENTES DE FINANCIACION Y METAS**

SECRETARIA DE PLANEACION  
 - 6 -  
**Valores en Miles**  
 Página 24 de 74

**SECRETARIA DE SALUD Y SEGURIDAD SOCIAL**

**Línea:** 1 PEREIRA PARA VIVIR MEJOR  
**Programa:** 1.3 SALUD PUBLICA PARA VIVIR MEJOR  
**Sub Programa:** 1.3.3 PEREIRA EN ALIANZA POR LA MUJER Y LA INFANCIA  
**Proyecto:** 12710100 CONTROL DE LAS ENFERMEDADES INMUNOPREVENIBLES Y PREVALENTES EN EL MUNICIPIO DE PEREIRA

<b>Costo (miles de \$)</b>	395,081
<b>Ejecución (miles de \$)</b>	379,005

**FUENTES DE FINANCIACION (MILES DE \$)**

<b>SGP:</b>	<b>Propios:</b>	<b>Dest Específica:</b>	<b>Rec de Crédito</b>	<b>Otras Fuentes:</b>
353,280	35,290	6,511	0	0

**AVANCES**

<b>Eficiencia (%)</b>	<b>Eficacia (%)</b>	<b>Efectividad (%)</b>
<b>95.93%</b>	<b>96.36%</b>	<b>96.23%</b>

<b>Meta</b>	<b>Planeado</b>	<b>Pond.</b>	<b>Logro</b>	<b>Recur. Asignados</b>	<b>Recur. Ejecutados</b>
Completar terceras dosis del VPH a la cohorte de cuarto grado de niñas de 9 años hasta 17 años.	13,040.00	20.00%	11,025.00	79,016	79,016
Completar esquemas de vacunación a mas del 95% de los nacidos vivos del municipio de Pereira	5,230.00	30.00%	5,102.00	118,524	114,459
Realizar 132 Visitas al 100% de IPS Municipales que ofrezcan vacunación para la verificación de PAI y AIEPI	132.00	12.00%	132.00	47,410	46,784
Asistencia técnica en las acciones de seguimiento a indicadores centinelas identificados a través del SISAP, SIVIGILA y reportes trimestrales	100.00	15.00%	100.00	59,262	54,708
Realizar visitas de seguimiento al 100% de ESAVIS y casos sospechosos de inmunoprevenibles	100.00%	10.00%	100.00%	39,508	34,820
Realizar promoción de prácticas claves y vacunación en el cuidado de la primera infancia en el 100% de familias intervenidas por la estrategia ENFASYS	7,500.00	8.00%	7,675.00	31,607	30,808
Realizar 4 encuentros comunitarios de prácticas claves AIEPI dirigidos a actores sociales claves en la prevención de enfermedades prevalentes de la infancia	4.00	5.00%	4.00	19,754	18,410

**Observaciones:**

En cuanto a metas el cumplimiento de Completar terceras dosis del VPH a la cohorte de cuarto grado de niñas de 9 años hasta 17 años se lo bro el 95% de acuerdo a los lineamientos del Ministerio de la protección social : al año se proyecto 13.040 dosis. Distribuidas de la siguiente forma: 7040 segunda dosis segunda fase. Y 6000 dosis primera y segunda dosis tercera fase se alcanzo 11.025 dosis. Y se logro un cumplimiento del 97%, superando lo programado por el Ministerio. Y en relación a la meta esquemas de vacunación a mas del 95% de los nacidos vivos, afecta su cumplimiento debido a que se proyecta con poblacion DANE nacidos vivos vigencia 2014 tenia estimado 5230 en el municipio de Pereira, pero realmente esta no es la población de nacidos vivos para dicha vigencia



**MUNICIPIO DE PEREIRA**  
**SEGUIMIENTO AL PLAN DE DESARROLLO**  
**IV TRIMESTRE DE 2014**  
**AVANCES, FUENTES DE FINANCIACION Y METAS**

SECRETARIA DE PLANEACION

- 6 -

Valores en Miles

Página 25 de 74

**SECRETARIA DE SALUD Y SEGURIDAD SOCIAL**

**Línea:** 1 PEREIRA PARA VIVIR MEJOR  
**Programa:** 1.3 SALUD PUBLICA PARA VIVIR MEJOR  
**Sub Programa:** 1.3.3 PEREIRA EN ALIANZA POR LA MUJER Y LA INFANCIA  
**Proyecto:** 12810013 MEJORAMIENTO DE LA SALUD BUCAL EN EL MUNICIPIO DE PEREIRA

<b>Costo (miles de \$)</b>	149,026
<b>Ejecución (miles de \$)</b>	148,541

**FUENTES DE FINANCIACION (MILES DE \$)**

<b>SGP:</b>	<b>Propios:</b>	<b>Dest Específica:</b>	<b>Rec de Crédito</b>	<b>Otras Fuentes:</b>
107,225	35,290	6,511	0	0

<b>AVANCES</b>		
<b>Eficiencia (%)</b>	<b>Eficacia (%)</b>	<b>Efectividad (%)</b>
<b>99.67%</b>	<b>98.19%</b>	<b>98.63%</b>

<b>Meta</b>	<b>Planeado</b>	<b>Pond.</b>	<b>Logro</b>	<b>Recur. Asignados</b>	<b>Recur. Ejecutados</b>
Hacer capacitación y promoción en hábitos de higiene oral a Familias pobres y vulnerables del municipio de Pereira	7,675.00	30.00%	7,675.00	29,805	29,320
Realizar actividades de promoción a 400 Hogares comunitarios y 12 jardines infantiles del ICBF , sobre factores protectores en la salud bucal mediante la capacitación a padres - madres y/o cuidadores	412.00	10.00%	412.00	22,354	22,354
Promoción de hábitos higiénicos en salud bucal a niños y niñas de instituciones educativas	50,000.00	25.00%	46,374.00	44,708	44,708
Realizar 40 visitas de asistencia técnica a 25 IPS a 15 EPS verificando el cumplimiento de la norma	45.00	35.00%	45.00	52,159	52,159

**Observaciones:**

No se alcanzó el 100% en las siguientes metas: Promoción de hábitos higiénicos en salud bucal a niños y niñas de educativas lo anterior a que el recurso humano no inició el contrato en el tiempo esperado lo que retrasa el cumplimiento de las actividades además la jornadas escolar también es un factor externo que afecta un mayor porcentaje el desarrollo de las actividades.



**MUNICIPIO DE PEREIRA**  
**SEGUIMIENTO AL PLAN DE DESARROLLO**  
**IV TRIMESTRE DE 2014**  
**AVANCES, FUENTES DE FINANCIACION Y METAS**

SECRETARIA DE PLANEACION

- 6 -

Valores en Miles

Página 26 de 74

**SECRETARIA DE SALUD Y SEGURIDAD SOCIAL**

**Línea:** 1 PEREIRA PARA VIVIR MEJOR  
**Programa:** 1.3 SALUD PUBLICA PARA VIVIR MEJOR  
**Sub Programa:** 1.3.4 PARTICIPAR UN COMPROMISO DE TODOS  
**Proyecto:** 12710023 MEJORAMIENTO DE LA SALUD EN LOS ENTORNOS FAMILIARES Y COMUNITARIOS DEL MUNICIPIO DE PEREIRA

<b>Costo (miles de \$)</b>	428,860
<b>Ejecución (miles de \$)</b>	395,968

**FUENTES DE FINANCIACION (MILES DE \$)**

<b>SGP:</b>	<b>Propios:</b>	<b>Dest Específica:</b>	<b>Rec de Crédito</b>	<b>Otras Fuentes:</b>
20,000	408,860	0	0	0

**AVANCES**

<b>Eficiencia (%)</b>	<b>Eficacia (%)</b>	<b>Efectividad (%)</b>
<b>92.33%</b>	<b>100.00%</b>	<b>97.70%</b>

<b>Meta</b>	<b>Planeado</b>	<b>Pond.</b>	<b>Logro</b>	<b>Recur. Asignados</b>	<b>Recur. Ejecutados</b>
Identificación de los factores de riesgo a la salud en 7.675 familias de las zonas ENFASYS	7,675.00	25.00%	7,675.00	69,542	69,542
Desarrollo de acciones de promoción y prevención que disminuyan los factores de riesgo en 7.675 familias priorizadas	7,675.00	20.00%	7,675.00	75,983	65,683
7.675 familias de las zonas ENFASYS cubiertas con estrategias de promoción de la salud y prevención de los riesgos de enfermedad.	7,675.00	25.00%	7,675.00	74,356	69,542
7.675 Familias de la zona ENFASYS con diagnostico familiar renovado.	7,675.00	15.00%	7,675.00	41,725	41,725
Realizar jornadas comunitarias de promoción y prevención en salud a los grupos comunitarias conformados a través de la estrategia de entornos familiares saludables y solidarios	32.00	15.00%	32.00	41,750	41,724
Implementar las fases de la estrategia ENTORNOS SALUDABLES en 10 instituciones educativas de las zonas ENFASYS	10.00	0.00%	10.00	34,308	30,600
Implementar el proceso de viviendas saludables en 450 familias priorizadas de las zonas ENFASYS	493.00	0.00%	493.00	56,888	46,552
Implementar la estrategia ENTORNOS SALUDABLES en el espacio publico de 5 zonas ENFASYS	5.00	0.00%	5.00	34,308	30,600

**Observaciones:**

Ninguna



**MUNICIPIO DE PEREIRA**  
**SEGUIMIENTO AL PLAN DE DESARROLLO**  
**IV TRIMESTRE DE 2014**  
**AVANCES, FUENTES DE FINANCIACION Y METAS**

SECRETARIA DE PLANEACION

- 6 -

Valores en Miles

Página 27 de 74

**SECRETARIA DE SALUD Y SEGURIDAD SOCIAL**

**Línea:** 1 PEREIRA PARA VIVIR MEJOR  
**Programa:** 1.3 SALUD PUBLICA PARA VIVIR MEJOR  
**Sub Programa:** 1.3.5 GESTION INTEGRAL PARA LA SALUD PUBLICA  
**Proyecto:** 12710032 MEJORAMIENTO DE LA GESTION INTEGRAL DE LA SALUD PUBLICA EN EL MUNICIPIO DE PEREIRA

<b>Costo (miles de \$)</b>	4,581,224
<b>Ejecución (miles de \$)</b>	3,244,258

**FUENTES DE FINANCIACION (MILES DE \$)**

<b>SGP:</b>	<b>Propios:</b>	<b>Dest Específica:</b>	<b>Rec de Crédito</b>	<b>Otras Fuentes:</b>
256,353	2,593,385	1,731,486	0	0

**AVANCES**

<b>Eficiencia (%)</b>	<b>Eficacia (%)</b>	<b>Efectividad (%)</b>
<b>70.82%</b>	<b>97.60%</b>	<b>89.56%</b>

<b>Meta</b>	<b>Planeado</b>	<b>Pond.</b>	<b>Logro</b>	<b>Recur. Asignados</b>	<b>Recur. Ejecutados</b>
Actualizar y Socializar la situación de salud del municipio de Pereira (mortalidad, morbilidad, nacimientos, enfermedades transmisibles y egresos hospitalarios) de la vigencia anterior.	100.00%	8.00%	100.00%	366,498	259,541
Investigar el 100% de (1780) de los eventos que son objeto del SIVIGILA	3,397.00	7.00%	3,397.00	320,686	227,098
Realizar 20 visitas de asistencia técnica a las UPGD	20.00	6.00%	20.00	274,873	194,655
Realizar visitas de asesoría a las IPS públicas y privadas del Municipio	28.00	8.00%	28.00	366,498	259,541
Socialización al 100% de las 74 IPS públicas y privadas del Municipio de Pereira los lineamientos establecidos por el INS para la vigencia a través de medios WEB	74.00	8.00%	74.00	366,498	259,541
Realizar y socializar la situación de los eventos de interés de salud pública del municipio de Pereira a través de los COVES municipales	4.00	5.00%	4.00	229,061	162,213
Desarrollar 1 estrategia IEC	1.00	8.00%	1.00	366,498	259,541
Implementar de forma efectiva las fases de la estrategia de escuelas saludables en 36 centros educativos de básica primaria y 10 secundaria	46.00	4.00%	46.00	183,249	129,770
Mejorar las competencias en 50 integrantes de las formas de participación social (veedurías, COPACO y liga de usuarios) por medio de capacitaciones en salud pública	50.00	6.00%	30.00	274,873	194,655
Fortalecer la estrategia de 15 Nodos para la conformación de la Red de apoyo a la salud pública, por medio de grupos.	15.00	7.00%	15.00	320,686	227,098



**MUNICIPIO DE PEREIRA**  
**SEGUIMIENTO AL PLAN DE DESARROLLO**  
**IV TRIMESTRE DE 2014**  
**AVANCES, FUENTES DE FINANCIACION Y METAS**

SECRETARIA DE PLANEACION

- 6 -

**Valores en Miles**

Página 28 de 74

Fortalecer las acciones de Prevención de la Enfermedad y Promoción de la Salud en familias Víctima de Conflicto Armado.	171.00	6.00%	171.00	274,873	194,655
Socializar en indígenas las acciones de Promoción de deberes y derechos en salud	86.00%	6.00%	86.00%	274,873	194,655
Implementación de procesos de acompañamiento Psicosocial por medio de visitas a víctimas del conflicto armado.	341.00	4.00%	341.00	183,249	129,770
Realizar acciones de prevención y promoción de los derechos sexuales y reproductivos de la población afrocolombiana, mediante 120 visitas educativas	120.00	4.00%	120.00	183,249	129,770
Desarrollar productos comunicacionales	10.00	3.00%	10.00	137,437	97,328
Conformar 10 grupos focales para el abordaje de imaginarios y representaciones sociales	10.00	3.00%	10.00	137,437	97,328
Realizar un diagnóstico para identificar la situación de riesgo en salud de la población afrocolombiana	1.00	3.00%	1.00	137,437	97,328
Participación de la comunidad afrocolombiana en las veedurías de salud para el seguimiento, control y vigilancia a la prestación del servicio de salud	15.00	4.00%	15.00	183,249	129,771

**Observaciones:**

La baja ejecución presupuestal se debe a que por el proceso electoral se le dio aplicabilidad a la La Ley 996 de 2005 o ley de garantía. Por lo tanto no se celebraron contratos dentro de los cuatro meses anteriores a la elección presidencial (Artículo 33);



**MUNICIPIO DE PEREIRA**  
**SEGUIMIENTO AL PLAN DE DESARROLLO**  
**IV TRIMESTRE DE 2014**  
**AVANCES, FUENTES DE FINANCIACION Y METAS**

SECRETARIA DE PLANEACION

- 6 -

Valores en Miles

Página 29 de 74

**INSTITUTO MUNICIPAL DE CULTURA Y FOMENTO AL TURISMO**

**Línea:** 1 PEREIRA PARA VIVIR MEJOR  
**Programa:** 1.4 CULTURA PARA LA MEMORIA Y LA CREACION  
**Sub Programa:** 1.4.1 FORTALECIMIENTO DEL SISTEMA DE CULTURA  
**Proyecto:** 12710049 MEJORAMIENTO DESARROLLO SOCIO CULTURAL EN EL MUNICIPIO PEREIRA

**Costo (miles de \$)** 3,853,428

**Ejecución (miles de \$)** 3,683,618

**FUENTES DE FINANCIACION (MILES DE \$)**

<b>SGP:</b>	<b>Propios:</b>	<b>Dest Específica:</b>	<b>Rec de Crédito</b>	<b>Otras Fuentes:</b>
507,416	2,342,684	28,628	0	974,700

**AVANCES**

<b>Eficiencia (%)</b>	<b>Eficacia (%)</b>	<b>Efectividad (%)</b>
<span style="background-color: #0070C0; color: white; padding: 2px;">90.23%</span>	<span style="background-color: #008000; color: white; padding: 2px;">99.29%</span>	<span style="background-color: #008000; color: white; padding: 2px;">96.57%</span>

Meta	Planeado	Pond.	Logro	Recur. Asignados	Recur. Ejecutados
FORTALECER LA INFRAESTRUCUTRA CULTURAL	32.00	33.00%	32.00	1,244,843	1,049,831
REORGANIZACION Y ACTUALIZACIÓN INSTITUCIONAL	100.00%	0.90%	26.00%	36,028	36,028
EMISION DE PROGRAMAS PARA FORTALECER EL AREA DE EMISORA	7,050.00	9.00%	7,014.00	323,917	307,158
MEJORAR LOS PROCESOS DE APOYO A LA GESTIÓN	4.00	4.00%	4.00	135,000	135,000
REALIZAR EVENTOS PARA FORTALECER EL AREA DE TEATRO	1,042.00	3.00%	1,042.00	95,582	89,937
REALIZAR CONCIERTOS PARA FORTALECER EL AREA DE BANDA SINFONICA	111.00	25.00%	111.00	961,437	904,926
REALIZAR CAMPAÑAS DE CULTURA CIUDADANA	2.00	4.00%	2.00	141,015	127,908
IIMPLEMENTAR EL PLAN DE LECTURA Y PRODUCCION TEXTUAL	1.00	6.00%	1.00	245,247	234,233
INCREMENTAR LAS VISITAS A BIBLIOTECA Y RED DE BIBLIOTECAS	270,679.00	7.00%	270,679.00	284,413	266,307
REALIZAR EVENTOS CULTURALES DESCENTRALIZADOS	32.00	8.10%	32.00	325,446	325,442
CUSTODIA Y EXIHBICIÓN DE LA OBRA DE LUCY TEJADA (ejecutada por la Secretaría de Desarrollo Administrativo)	100.00%	0.00%	0.00%	60,500	0
RECURSOS NO ADICIONADOS EN EL PRESUPUESTO DE CULTURA QUE SE ENCUENTRAN EN EL PRESUPUESTO MUNICIPAL DEL SGP Y RDE	100.00	0.00%	0.00	0	0

**Observaciones:**

La diferencia en recursos propios obedece a \$60.500 que fueron ejecutados en el municipio y no fueron transferidos al instituto. La diferencia en las ejecución obedece a los recursos no ejecutados en el instituto \$206.848





**MUNICIPIO DE PEREIRA**  
**SEGUIMIENTO AL PLAN DE DESARROLLO**  
**IV TRIMESTRE DE 2014**  
**AVANCES, FUENTES DE FINANCIACION Y METAS**

SECRETARIA DE PLANEACION

- 6 -

Valores en Miles

Página 30 de 74

**INSTITUTO MUNICIPAL DE CULTURA Y FOMENTO AL TURISMO**

**Línea:** 1 PEREIRA PARA VIVIR MEJOR  
**Programa:** 1.4 CULTURA PARA LA MEMORIA Y LA CREACION  
**Sub Programa:** 1.4.2 CREACION ARTISTICA Y DEL EMPRENDIMIENTO  
**Proyecto:** 12710049 MEJORAMIENTO DESARROLLO SOCIO CULTURAL EN EL MUNICIPIO PEREIRA

<b>Costo (miles de \$)</b>	3,481,827
<b>Ejecución (miles de \$)</b>	1,680,775

**FUENTES DE FINANCIACION (MILES DE \$)**

<b>SGP:</b>	<b>Propios:</b>	<b>Dest Específica:</b>	<b>Rec de Crédito</b>	<b>Otras Fuentes:</b>
212,949	417,538	0	0	2,851,340

**AVANCES**

<b>Eficiencia (%)</b>	<b>Eficacia (%)</b>	<b>Efectividad (%)</b>
<b>48.26%</b>	<b>76.44%</b>	<b>67.99%</b>

<b>Meta</b>	<b>Planeado</b>	<b>Pond.</b>	<b>Logro</b>	<b>Recur. Asignados</b>	<b>Recur. Ejecutados</b>
IMPLEMENTAR PROCESOS FORMATIVOS A NIÑ@S, ADOLESCENTES, JOVENES Y ADULTOS	4,100.00	13.00%	4,100.00	440,050	438,592
IMPLEMENTAR EL FONDO DE ESTIMULOS Y CONCERTACION	45.00	23.00%	45.00	807,584	761,232
ASEGURAMIENTO DE LOS ARTISTAS	100.00%	62.00%	62.00%	2,153,849	400,370
PUESTA EN FUNCIONAMIENTO DE 1 INICIATIVA DE CLUSTER	1.00	1.00%	1.00	36,000	35,947
IMPLEMENTAR PROCESOS FORMATIVOS A NIÑ@S, ADOLESCENTES, JOVENES Y ADULTOS (FORMACION A FORMADORES)	156.00	1.00%	156.00	44,344	44,343

**Observaciones:**

La diferencia en la ejecución obedece a que los recursos transferidos al instituto no se ejecutaron en su totalidad. El no cumplimiento obedece fundamentalmente a que los recursos de aseguramiento de los artistas no se pueden ejecutar toda vez que no está reglamentada la ley para la ejecución de los recursos.



**MUNICIPIO DE PEREIRA**  
**SEGUIMIENTO AL PLAN DE DESARROLLO**  
**IV TRIMESTRE DE 2014**  
**AVANCES, FUENTES DE FINANCIACION Y METAS**

SECRETARIA DE PLANEACION

- 6 -

Valores en Miles

Página 31 de 74

**INSTITUTO MUNICIPAL DE CULTURA Y FOMENTO AL TURISMO**

**Línea:** 1 PEREIRA PARA VIVIR MEJOR  
**Programa:** 1.4 CULTURA PARA LA MEMORIA Y LA CREACION  
**Sub Programa:** 1.4.3 PATRIMONIO CULTURAL  
**Proyecto:** 1210003 CONSERVACION Y RECONOCIMIENTO DEL PATRIMONIO MATERIAL E INMATERIAL PAISAJE CULTURAL CAFETERO EN EL MUNICIPIO DE PEREIRA

<b>Costo (miles de \$)</b>	140,000
<b>Ejecución (miles de \$)</b>	139,926

**FUENTES DE FINANCIACION (MILES DE \$)**

SGP:	Propios:	Dest Específica:	Rec de Crédito	Otras Fuentes:
80,000	0	0	0	60,000

**AVANCES**

Eficiencia (%)	Eficacia (%)	Efectividad (%)
<b>99.95%</b>	<b>100.00%</b>	<b>99.98%</b>

Meta	Planeado	Pond.	Logro	Recur. Asignados	Recur. Ejecutados
REALIZAR INVENTARIOS Y ESTUDIOS SOBRE PATRIMONIO MATERIAL E INMATERIAL EN EL PAISAJE CULTURAL CAFETERO	3.00	100.00%	3.00	140,000	139,926

**Observaciones:**

Ninguna



**MUNICIPIO DE PEREIRA**  
**SEGUIMIENTO AL PLAN DE DESARROLLO**  
**IV TRIMESTRE DE 2014**

**AVANCES, FUENTES DE FINANCIACION Y METAS**

**SECRETARIA DE RECREACION Y DEPORTES**

**Línea:** 1 PEREIRA PARA VIVIR MEJOR  
**Programa:** 1.5 PEREIRA ACTIVA Y SALUDABLE  
**Sub Programa:** 1.5.1 DESARROLLO DEL SECTOR DRAEF  
**Proyecto:** 1210020 IMPLEMENTACION DE ACTIVIDADES PARA EL FOMENTO DEL DEPORTE, RECREACIÓN, ACTIVIDAD FISICA Y EDUCACIÓN FÍSICA EN LOS HABITANTES DEL MUNICIPIO DE PEREIRA

<b>Costo (miles de \$)</b>	195,346
<b>Ejecución (miles de \$)</b>	154,740

**FUENTES DE FINANCIACION (MILES DE \$)**

<b>SGP:</b>	<b>Propios:</b>	<b>Dest Específica:</b>	<b>Rec de Crédito</b>	<b>Otras Fuentes:</b>
95,346	100,000	0	0	0

**AVANCES**

<b>Eficiencia (%)</b>	<b>Eficacia (%)</b>	<b>Efectividad (%)</b>
<b>79.21%</b>	<b>74.92%</b>	<b>76.21%</b>

<b>Meta</b>	<b>Planeado</b>	<b>Pond.</b>	<b>Logro</b>	<b>Recur. Asignados</b>	<b>Recur. Ejecutados</b>
REALIZAR LA ASISTENCIA TECNICA ORGANISMOS PÚBLICOS Y PRIVADOS DEL SISTEMA MUNICIPAL DE DEPORTE, RECREACION, ACTIVIDAD FISICA Y RECREACION (DRAEF)	240.00	50.00%	230.00	85,000	75,705
REALIZAR EN UN 100% DOS (02) INVESTIGACIONES Y ESTUDIOS DETERMINADOS EN LA POLITICA PUBLICA	1.00	10.00%	0.00	0	0
REALIZAR CUATRO (04) CAPACITACIONES DENTRO DEL SISTEMA MUNICIPAL DE CAPACITACION DRAEF	4.00	10.00%	2.00	40,000	16,000
IMPLEMENTAR LAS TRES (3) ESTRATEGIAS DE PROCESOS DE TRANSPARENCIA, RENDICION DE CUENTAS Y PARTICIPACION CIUDADANA	3.00	15.00%	2.00	20,346	20,032
FORTALECIMIENTO DEL OBSERVATORIO MUNICIPAL DE LA POLÍTICA PÚBLICA PARA EL DEPORTE, LA RECREACIÓN, LA EDUCACIÓN FÍSICA Y LA ACTIVIDAD FÍSICA	100.00%	15.00%	80.00%	50,000	43,003

**Observaciones:**

No se lograron las capacitaciones ni las investigaciones, como estaba planeado puesto que no se lograron los acuerdos necesarios con la academia para poder desarrollar los procesos de investigación y capacitación correspondientes a este subprograma.



**MUNICIPIO DE PEREIRA**  
**SEGUIMIENTO AL PLAN DE DESARROLLO**  
**IV TRIMESTRE DE 2014**  
**AVANCES, FUENTES DE FINANCIACION Y METAS**

SECRETARIA DE PLANEACION

- 6 -

Valores en Miles

Página 33 de 74

**SECRETARIA DE RECREACION Y DEPORTES**

**Línea:** 1 PEREIRA PARA VIVIR MEJOR  
**Programa:** 1.5 PEREIRA ACTIVA Y SALUDABLE  
**Sub Programa:** 1.5.2 ACTIVIDAD FÍSICA Y RECREACIÓN PARA LA SALUD  
**Proyecto:** 1210020 IMPLEMENTACION DE ACTIVIDADES PARA EL FOMENTO DEL DEPORTE, RECREACIÓN, ACTIVIDAD FISICA Y EDUCACIÉN FÍSICA EN LOS HABITANTES DEL MUNICIPIO DE PEREIRA

**Costo (miles de \$)** 3,807,773

**Ejecución (miles de \$)** 3,734,076

**FUENTES DE FINANCIACION (MILES DE \$)**

<b>SGP:</b>	<b>Propios:</b>	<b>Dest Específica:</b>	<b>Rec de Crédito</b>	<b>Otras Fuentes:</b>
844,117	2,290,000	673,657	0	0

**AVANCES**

<b>Eficiencia (%)</b>	<b>Eficacia (%)</b>	<b>Efectividad (%)</b>
<span style="background-color: green; color: white; padding: 2px;">98.06%</span>	<span style="background-color: green; color: white; padding: 2px;">95.56%</span>	<span style="background-color: green; color: white; padding: 2px;">96.31%</span>

<b>Meta</b>	<b>Planeado</b>	<b>Pond.</b>	<b>Logro</b>	<b>Recur. Asignados</b>	<b>Recur. Ejecutados</b>
53 GRUPOS DE ACTIVIDAD FISICA PARA LA SALUD COMUNITARIA IMPLEMENTADOS	80.00	10.00%	78.00	270,361	270,361
IMPLEMENTAR EN UN 100% DOS ESTRATEGIAS IMPLEMENTADAS PARA LA PROMOCION DE LA ACTIVIDAD FISICA CON ENFASIS EN MEDIOS ALTERNATIVOS DE TRANSPORTE	100.00%	9.00%	100.00%	142,466	141,466
6 POBLACIONES DE TRATO ESPECIAL BENEFICIADAS CON PROGRAMAS Y EVENTOS DE ACTIVIDAD FISICA, DEPORTE Y RECREACION PARA POBLACION VULNERABLE Y DIFERENCIAL	6.00	10.00%	6.00	200,000	199,169
IMPLEMENTAR EN UN 100% DOS PROGRAMAS PARA LA REALIZACION DE LA RECREACION Y EDUCACION FISICA PARA LA NIÑEZ	100.00%	10.00%	94.00%	170,000	163,936
IMPLEMENTAR EN UN 100% DOS ESTRATEGIAS IMPLEMENTADAS CON LOS CLUBES Y GRUPOS JUVENILES PARA LA CONVIVENCIA	100.00%	10.00%	80.00%	143,000	142,287
IMPLEMENTAR EN UN 100%DOS PROGRAMAS IMPLEMENTADOS PARA LA RECREATIVOS PARA LA COMUNIDAD	100.00%	2.00%	100.00%	100,000	66,014
ESCUELAS DE INICIACION Y FORMACION DEPORTA ASESORADAS Y APOYADAS PARA LA REALIZACION DEPORTES EXTRAESCOLAR.	150.00	14.00%	141.00	1,295,000	1,292,600
INSTITUCIONES EDUCATIVAS PARTICIPANDO EN LOS JUEGOS DEL SECTOR EDUCATIVO.	85.00	5.00%	85.00	301,929	292,698
COMUNAS Y CORREGIMIENTOS PARTICIPANDO EN LOS JUEGOS COMUNITARIOS	1.00	0.00%	0.00	0	0



**MUNICIPIO DE PEREIRA**  
**SEGUIMIENTO AL PLAN DE DESARROLLO**  
**IV TRIMESTRE DE 2014**  
**AVANCES, FUENTES DE FINANCIACION Y METAS**

SECRETARIA DE PLANEACION

- 6 -

**Valores en Miles**

Página 34 de 74

ZONAS DONDE SE DESARROLLE LA ESTRATEGIA COMUNIDADES ACTIVAS Y SALUDABLES	26.00	17.00%	26.00	434,033	419,747
EVENTOS DESARROLLADOS PARA LA PROMOCION DEL (DRAEF) DEPORTE, RECREACION Y ACTIVIDAD FISICA COMUNITARIOS	12.00	7.00%	12.00	250,000	245,493
PARTICIPACION EN LOS JUEGOS DEPORTIVOS DEPARTAMENTALES	100.00%	0.00%	100.00%	0	0
IMPLEMENTAR EN UN 100% DIEZ PROCESOS DE CONTROL, EVALUACION, SEGUIMIENTO Y ACOMPAÑAMIENTO A LOS PROYECTOS DE DEPORTE, RECREACION, ACTIVIDAD FISICA Y EDUCACION FISICA.	100.00%	2.00%	100.00%	260,000	259,321
REALIZACION DE DOTACIÓN DE IMPLEMENTOS PARA LA REALIZACION Y PREMIACION DE PROGRAMAS DE ACTIVIDAD FÍSICA, RECREACIÓN Y DEPORTE.	160.00	2.00%	100.00	182,824	182,824
IMPLEMENTAR EN UN 100% TRES ESTRATEGIAS DE PROMOCION Y DIVULGACION DE LOS PROYECTOS Y ACTIVIDADES.	100.00%	2.00%	100.00%	58,160	58,160

**Observaciones:**

Ninguna



**MUNICIPIO DE PEREIRA**  
**SEGUIMIENTO AL PLAN DE DESARROLLO**  
**IV TRIMESTRE DE 2014**  
**AVANCES, FUENTES DE FINANCIACION Y METAS**

SECRETARIA DE PLANEACION

- 6 -

Valores en Miles

Página 35 de 74

**SECRETARIA DE RECREACION Y DEPORTES**

**Línea:** 1 PEREIRA PARA VIVIR MEJOR  
**Programa:** 1.5 PEREIRA ACTIVA Y SALUDABLE  
**Sub Programa:** 1.5.3 DEPORTE CON VALORES  
**Proyecto:** 1210020 IMPLEMENTACION DE ACTIVIDADES PARA EL FOMENTO DEL DEPORTE, RECREACIÓN, ACTIVIDAD FISICA Y EDUCACIÓN FISICA EN LOS HABITANTES DEL MUNICIPIO DE PEREIRA

<b>Costo (miles de \$)</b>	543,976
<b>Ejecución (miles de \$)</b>	518,665

**FUENTES DE FINANCIACION (MILES DE \$)**

<b>SGP:</b>	<b>Propios:</b>	<b>Dest Específica:</b>	<b>Rec de Crédito</b>	<b>Otras Fuentes:</b>
0	440,000	103,976	0	0

**AVANCES**

<b>Eficiencia (%)</b>	<b>Eficacia (%)</b>	<b>Efectividad (%)</b>
<b>95.35%</b>	<b>80.00%</b>	<b>84.60%</b>

<b>Meta</b>	<b>Planeado</b>	<b>Pond.</b>	<b>Logro</b>	<b>Recur. Asignados</b>	<b>Recur. Ejecutados</b>
CONFORMACIÓN DE UN GRUPO METODOLÓGICO IDÓNEO A NIVEL MUNICIPAL, INTERDISCIPLINARIO	100.00%	10.00%	50.00%	18,000	15,000
IMPLEMENTACION DEL PROGRAMA GLORIAS DEL DEPORTE DE PEREIRA	100.00%	30.00%	70.00%	77,976	75,685
IMPLEMENTAR ACCIONES PARA EL DESARROLLO DEL DEPORTE PARALÍMPICO	1.00%	0.00%	0.00%	0	0
APOYOS AL DEPORTE ASOCIADO EN LIGAS, CLUBES Y ASOCIACIONES DEPORTIVAS	30.00	60.00%	27.00	448,000	427,980

**Observaciones:**

La actividad de apoyo al deporte paralimpico, no se desarrolló de acuerdo a lo planeado puesto que no se pudieron hacer los convenios con el deporte asociado



**MUNICIPIO DE PEREIRA**  
**SEGUIMIENTO AL PLAN DE DESARROLLO**  
**IV TRIMESTRE DE 2014**  
**AVANCES, FUENTES DE FINANCIACION Y METAS**

SECRETARIA DE PLANEACION  
 - 6 -  
**Valores en Miles**  
 Página 36 de 74

**SECRETARIA DE DESARROLLO SOCIAL, Y POLITICO**

**Línea:** 1 PEREIRA PARA VIVIR MEJOR  
**Programa:** 1.6 MI CIUDAD SOMOS TODOS  
**Sub Programa:** 1.6.1 AFRODESCENDIENTES  
**Proyecto:** 1310018 IMPLEMENTACIËN DE ACCIONES ENFOCADAS AL BIENESTAR Y DESARROLLO DE LA POBLACIËN AFRODESCENDIENTE DEL MUNICIPIO DE PEREIRA, RISARALDA, OCCIDENTE

<b>Costo (miles de \$)</b>	154,732
<b>Ejecución (miles de \$)</b>	150,000

**FUENTES DE FINANCIACION (MILES DE \$)**

<b>SGP:</b>	<b>Propios:</b>	<b>Dest Específica:</b>	<b>Rec de Crédito</b>	<b>Otras Fuentes:</b>
100,000	54,732	0	0	0

**AVANCES**

<b>Eficiencia (%)</b>	<b>Eficacia (%)</b>	<b>Efectividad (%)</b>
<b>96.94%</b>	<b>100.00%</b>	<b>99.08%</b>

<b>Meta</b>	<b>Planeado</b>	<b>Pond.</b>	<b>Logro</b>	<b>Recur. Asignados</b>	<b>Recur. Ejecutados</b>
Atender y/o direccionar de forma ágil y oportuna al 100% de población afro descendiente que solicite los servicio al subprograma	100.00%	5.00%	100.00%	10,532	10,532
Un programa de sensibilización en conciliación y resolución pacífica de conflictos dirigido a 120 personas afrodescendientes residentes en el municipio de Pereira	160.00	5.00%	160.00	4,756	4,756
Ejecución de programa de prevención de la discriminación racial y cultural	100.00%	5.00%	100.00%	4,504	4,504
Un programa de sensibilización en derechos de la comunidad afrodescendiente	100.00%	5.00%	100.00%	7,000	4,159
Implementar programa pedagógico y vocacional dirigido 153 personas afrodescendientes	100.00	5.00%	100.00	5,661	5,661
Programa de formación en elaboración y gestión de proyectos de cooperación para 50 integrantes de la comunidad afro en ejecución	100.00%	5.00%	100.00%	3,031	3,031
Desarrollar una campaña social de promoción y difusión del plan de etnodesarrollo para la población afrodescendiente	100.00%	5.00%	100.00%	13,988	13,988
Programa de Fomento y/o fortalecimiento de las formas asociativas de la comunidad afrodescendiente residente en el municipio de Pereira	100.00%	5.00%	100.00%	13,360	13,360
Programa de recuperación y/o fortalecimiento del arraigo cultural de las comunidades afrodescendientes del municipio de Pereira	100.00%	5.00%	100.00%	15,271	15,271
Caracterizar y georeferenciar 3.236 personas afrodescendientes residentes en el municipio de Pereira (3.236 equivale al 13% de 25.000 que es la población total según censo DANE 2005).	3,236.00	5.00%	3,236.00	9,282	9,282



**MUNICIPIO DE PEREIRA**  
**SEGUIMIENTO AL PLAN DE DESARROLLO**  
**IV TRIMESTRE DE 2014**  
**AVANCES, FUENTES DE FINANCIACION Y METAS**

SECRETARIA DE PLANEACION

- 6 -

**Valores en Miles**

Página 37 de 74

10 servicios funerarios ofrecidos a población afrodescendiente	10.00	5.00%	10.00	10,000	10,000
Realizar acciones de articulación y seguimiento de la Política Pública Plan de Etnodesarrollo del municipio de Pereira	100.00%	5.00%	100.00%	1,690	1,690
Formular e implementar programa de atención socio familiar dirigido a la población afrodescendiente del municipio de Pereira	100.00%	5.00%	100.00%	4,264	4,264
Programa dirigido a la dignificación de la mujer afrodescendiente	100.00%	5.00%	100.00%	14,904	14,904
Programa en prevención y atención de casos de bullying relacionados con la discriminación racial a los estudiantes afrodescendientes en los establecimientos educativos	100.00%	5.00%	100.00%	2,814	2,814
Programa de liderazgo dirigido a los jóvenes afrodescendientes del municipio de Pereira	100.00%	5.00%	100.00%	17,361	17,361
Programa para la recreación y el deporte de la población adulta mayor afrodescendiente (en coordinación con el subprograma adulto mayor)	100.00%	5.00%	100.00%	3,032	3,031
Programa para impulsar procesos de organización y participación comunitaria dirigido a la población afrodescendiente	100.00%	5.00%	100.00%	3,031	3,031
Identificar y verificar el cumplimiento de derechos de los niños, niñas y adolescentes en 30 familias afrodescendientes residentes en el barrio Caracol la Curva.	100.00%	5.00%	100.00%	6,523	6,523
Apoyo y acompañamiento en la implementación del sistema de información	100.00%	5.00%	100.00%	3,728	1,838

**Observaciones:**

Ninguna





**MUNICIPIO DE PEREIRA**  
**SEGUIMIENTO AL PLAN DE DESARROLLO**  
**IV TRIMESTRE DE 2014**  
**AVANCES, FUENTES DE FINANCIACION Y METAS**

SECRETARIA DE PLANEACION  
- 6 -  
**Valores en Miles**  
Página 38 de 74

**SECRETARIA DE DESARROLLO SOCIAL, Y POLITICO**

**Línea:** 1 PEREIRA PARA VIVIR MEJOR  
**Programa:** 1.6 MI CIUDAD SOMOS TODOS  
**Sub Programa:** 1.6.2 INDIGENAS  
**Proyecto:** 1310019 IMPLEMENTACIËN DE ESTRATEGIAS ENFOCADAS AL BIENESTAR Y DESARROLLO DE LA POBLACIËN INDIGENA ASENTADA EN EL MUNICIPIO DE PEREIRA, RISARALDA, OCCIDENTE

<b>Costo (miles de \$)</b>	160,515
<b>Ejecución (miles de \$)</b>	160,515

**FUENTES DE FINANCIACION (MILES DE \$)**

<b>SGP:</b>	<b>Propios:</b>	<b>Dest Específica:</b>	<b>Rec de Crédito</b>	<b>Otras Fuentes:</b>
50,000	110,515	0	0	0

**AVANCES**

<b>Eficiencia (%)</b>	<b>Eficacia (%)</b>	<b>Efectividad (%)</b>
<b>100.00%</b>	<b>100.00%</b>	<b>100.00%</b>

<b>Meta</b>	<b>Planeado</b>	<b>Pond.</b>	<b>Logro</b>	<b>Recur. Asignados</b>	<b>Recur. Ejecutados</b>
Acompañar las autoridades mayores indígenas en la formulación y gestión de proyectos de cooperación, a través de proceso de capacitación y apoyo	100.00%	10.00%	100.00%	15,280	15,280
Desarrollar un proceso de formación a 1.518 personas de las comunidades indígenas orientados a la sensibilización de los derechos humanos y los derechos de los niños y mujeres indígenas y el plan de vida indígena	1,518.00	9.00%	1,518.00	11,799	11,799
Desarrollar un proceso de capacitación a 163 personas de las comunidades indígenas en prevención de la violencia intrafamiliar	163.00	8.00%	163.00	10,178	10,178
Fortalecer y acompañar permanentemente el comité de mujeres indígenas.	100.00%	5.00%	100.00%	20,431	20,431
Apoyar procesos de formación informal dirigidos a las comunidades indígenas residentes en el municipio de Pereira, a través de los cuales se fortalezcan el intercambio de saberes y experiencias	100.00%	8.00%	100.00%	20,431	20,431
Acompañar a la comunidades indígenas en el fortalecimiento del comité para administrar la justicia indígena	100.00%	5.00%	100.00%	6,647	6,647
Desarrollar una campaña social de promoción y difusión de la ley de origen, el derecho mayor, el derecho propio y la ley karavi de las comunidades indígenas	100.00%	8.00%	100.00%	11,799	11,799
Identificar la población indígena residente en Pereira interesada en retornar a sus sitios de origen	100.00%	5.00%	100.00%	11,799	11,799
Actualizar la caracterización y georeferenciación del 87 % de la población indígena residente en Pereira (2.168 indígenas).	2,168.00	12.00%	2,168.00	11,799	11,799



**MUNICIPIO DE PEREIRA**  
**SEGUIMIENTO AL PLAN DE DESARROLLO**  
**IV TRIMESTRE DE 2014**  
**AVANCES, FUENTES DE FINANCIACION Y METAS**

SECRETARIA DE PLANEACION

- 6 -

**Valores en Miles**

Página 39 de 74

Apoyar el retorno voluntario de los indigenas a sus lugares de origen buscando restituir vínculos socio familiares y el arraigo cultural	100.00%	5.00%	100.00%	3,679	3,679
Atender, apoyar y direccionar al organismo competente a las personas indigenas que soliciten el servicio buscando el restablecimiento de sus derechos y el reintegro a su comunidad	100.00%	5.00%	100.00%	10,892	10,892
Brindar atención psicologica a la población indigena asentada en el municipio de Pereira que requiera del servicio	100.00%	5.00%	100.00%	4,586	4,586
8 servicios funerarios ofrecidos a población indigena	8.00	5.00%	8.00	6,621	6,621
Realizar acciones de articulación y seguimiento de la Política Publica Plan de Vida Indigena del municipio de Pereira	100.00%	5.00%	100.00%	10,892	10,892
Apoyo y acompañamiento en la implementación del sistema de información	100.00%	5.00%	100.00%	3,682	3,682

**Observaciones:**

Ninguna



**MUNICIPIO DE PEREIRA**  
**SEGUIMIENTO AL PLAN DE DESARROLLO**  
**IV TRIMESTRE DE 2014**  
**AVANCES, FUENTES DE FINANCIACION Y METAS**

SECRETARIA DE PLANEACION

- 6 -

Valores en Miles

Página 40 de 74

**SECRETARIA DE DESARROLLO SOCIAL, Y POLITICO**

**Línea:** 1 PEREIRA PARA VIVIR MEJOR  
**Programa:** 1.6 MI CIUDAD SOMOS TODOS  
**Sub Programa:** 1.6.3 DISCAPACIDAD  
**Proyecto:** 1310021 IMPLEMENTACIËN DE ESTRATEGIAS PARA EL BIENESTAR Y DESARROLLO DE LA POBLACIËN CON DISCAPACIDAD DEL MUNICIPIO DE PEREIRA, RISARALDA, OCCIDENTE

<b>Costo (miles de \$)</b>	263,820
<b>Ejecución (miles de \$)</b>	261,629

**FUENTES DE FINANCIACION (MILES DE \$)**

<b>SGP:</b>	<b>Propios:</b>	<b>Dest Específica:</b>	<b>Rec de Crédito</b>	<b>Otras Fuentes:</b>
100,000	163,820	0	0	0

**AVANCES**

<b>Eficiencia (%)</b>	<b>Eficacia (%)</b>	<b>Efectividad (%)</b>
<b>99.17%</b>	<b>97.21%</b>	<b>97.80%</b>

<b>Meta</b>	<b>Planeado</b>	<b>Pond.</b>	<b>Logro</b>	<b>Recur. Asignados</b>	<b>Recur. Ejecutados</b>
Atención integral y/o direccionamiento en un 100% a las personas con discapacidad que solicitan el servicio en el subprograma	100.00%	12.00%	100.00%	64,953	64,953
Creación y fortalecimiento de mecanismos de control social con participación de personas con discapacidad, organizaciones no gubernamentales, y/o cuidadores.	100.00%	7.00%	100.00%	2,827	2,356
Apoyo y acompañamiento en la elaboracion y gestion de proyectos de cooperacion de personas con discapacidad, familias, cuidadores y cuidadoras	100.00%	6.00%	100.00%	20,770	20,770
Capacitar en liderazgo a 36 personas con discapacidad, familias y/o cuidadores	36.00	4.00%	36.00	10,372	8,652
Implementación de estrategias de información, comunicación y educación para la superación de mitos y creencias erróneas sobre la discapacidad.	100.00%	2.00%	100.00%	7,655	7,655
Desarrollar 10 jornadas de inclusión social y comunitaria en comunas y corregimientos del municipio de Pereira, encaminados a la sensibilización y no discriminación de las personas con discapacidad	10.00	10.00%	10.00	38,147	38,147
Realizar visitas de seguimiento al cumplimiento de disposiciones legales en materia de protección, atención, intervención, adaptación laboral para personas con discapacidad.	100.00%	3.00%	100.00%	17,237	17,237
Fortalecer permanentemente el Comité Municipal de Discapacidad y acompañarlo en aspectos tecnico - juridicos para la ejecución de su plan de acción	100.00%	4.00%	100.00%	2,356	2,356
Implementar estrategia de trabajo extramural con el fin de sensibilizar a cerca de la importancia de no ejercer la mendicidad por parte de personas con discapacidad.	100.00%	4.00%	100.00%	3,334	3,334



**MUNICIPIO DE PEREIRA**  
**SEGUIMIENTO AL PLAN DE DESARROLLO**  
**IV TRIMESTRE DE 2014**  
**AVANCES, FUENTES DE FINANCIACION Y METAS**

SECRETARIA DE PLANEACION

- 6 -

**Valores en Miles**

Página 41 de 74

Capacitar las personas con discapacidad, entidades y comunidad en general en temas legales y conceptuales sobre discapacidad	100.00%	2.00%	100.00%	9,902	9,902
Adaptación de la página web de la alcaldía para facilitar a la población con discapacidad tener acceso a la información y a la comunicación.	100.00%	3.00%	100.00%	2,604	2,604
Realizar 300 registros de caracterización y localización implementado por el Ministerio de la Protección Social a la población con discapacidad atendida por el subprograma	300.00	4.00%	300.00	3,334	3,334
Brindar 35 ayudas técnicas a personas con discapacidad en condición de vulnerabilidad registrados en el SISBEN	100.00%	9.00%	69.00%	32,962	32,962
Realizar acciones de articulación y seguimiento de política pública de discapacidad.	100.00%	8.00%	100.00%	10,681	10,681
Brindar atención psicológica al 100% de personas con discapacidad sus familias y/o cuidadores que soliciten y /o requieran del servicio por parte del subprograma	100.00%	6.00%	100.00%	12,116	12,116
Facilitar la inclusión comunicacional entre las personas con discapacidad auditiva (P.C.D auditiva) y los receptores públicos y privados	100.00%	5.00%	100.00%	8,114	8,114
Formular e implementar en un 10% el plan de igualdad de oportunidades para mujeres con discapacidad	100.00%	5.00%	100.00%	8,851	8,851
6 servicios funerarios ofrecidos a personas con discapacidad , sus familias y/o cuidadores	6.00	3.00%	6.00	5,000	5,000
Apoyo y acompañamiento en la implementación del sistema de información	100.00%	3.00%	100.00%	2,605	2,605

**Observaciones:**

Ninguna



**MUNICIPIO DE PEREIRA**  
**SEGUIMIENTO AL PLAN DE DESARROLLO**  
**IV TRIMESTRE DE 2014**  
**AVANCES, FUENTES DE FINANCIACION Y METAS**

SECRETARIA DE PLANEACION  
- 6 -  
**Valores en Miles**  
Página 42 de 74

**SECRETARIA DE DESARROLLO SOCIAL, Y POLITICO**

**Línea:** 1 PEREIRA PARA VIVIR MEJOR  
**Programa:** 1.6 MI CIUDAD SOMOS TODOS  
**Sub Programa:** 1.6.4 POBLACIÓN VÍCTIMA DEL CONFLICTO ARMADO Y REINTEGRADA  
**Proyecto:** 12510002 ASISTENCIA A LA POBLACIÓN VÍCTIMA DEL CONFLICTO ARMADO INTERNO  
ASENTADA EN EL MUNICIPIO DE PEREIRA

<b>Costo (miles de \$)</b>	734,866
<b>Ejecución (miles de \$)</b>	659,092

**FUENTES DE FINANCIACION (MILES DE \$)**

<b>SGP:</b>	<b>Propios:</b>	<b>Dest Específica:</b>	<b>Rec de Crédito</b>	<b>Otras Fuentes:</b>
200,000	534,866	0	0	0

**AVANCES**

<b>Eficiencia (%)</b>	<b>Eficacia (%)</b>	<b>Efectividad (%)</b>
<b>89.69%</b>	<b>100.00%</b>	<b>96.91%</b>

<b>Meta</b>	<b>Planeado</b>	<b>Pond.</b>	<b>Logro</b>	<b>Recur. Asignados</b>	<b>Recur. Ejecutados</b>
Actualizar 1 plan de contingencia para la atención a la población víctima (en caso de llegada de población con desplazamiento masivo)	100.00%	1.00%	100.00%	15,637	15,637
Un punto de atención y orientación para población víctima atendiendo y direccionando la población respecto a declaraciones, expedición de documentos de identidad, reunificación familiar, aprobación para protección de predios y territorios, reintegración, entre otros	100.00%	30.00%	100.00%	235,620	213,620
Atender a 15 personas en promedio mensual con ayuda inmediata (alojamiento y alimentación)	100.00%	30.00%	100.00%	208,946	186,946
Atender con ayuda inmediata (Mercado y aseo ) a 229 hogares que han declarado su situación victimizante ante las instancias respectivas	229.00	5.00%	229.00	102,469	80,469
Capacitar en emprendimiento 100 hogares incluidos en el Registro único de víctimas.	100.00	2.00%	100.00	6,579	5,714
Atender las personas víctimas del conflicto armado interno con orientación y atención psicosocial	100.00%	5.00%	100.00%	18,649	17,420
Desarrollar una campaña social de promoción y difusión de la ley de víctimas que sensibilice el 25% de la población víctima residente en el Municipio de Pereira	100.00%	2.00%	100.00%	4,481	4,481
Desarrollar un proceso de capacitación que sensibilice en derechos humanos y derecho internacional humanitario al 25% de la población de Pereira	100.00%	2.00%	100.00%	15,254	10,085
Realizar la conmemoración del día nacional de la memoria y solidaridad con las víctimas	1.00	1.00%	1.00	7,327	7,327



**MUNICIPIO DE PEREIRA**  
**SEGUIMIENTO AL PLAN DE DESARROLLO**  
**IV TRIMESTRE DE 2014**  
**AVANCES, FUENTES DE FINANCIACION Y METAS**

SECRETARIA DE PLANEACION

- 6 -

**Valores en Miles**

Página 43 de 74

Seguimiento a la implementación del Plan de Acción Territorial para la atención a la población víctima (el cual incluye el PIU)	100.00%	5.00%	100.00%	24,450	24,450
Operativos de calle para identificar las personas víctimas del conflicto armado que ejercen mendicidad buscando el restablecimiento de sus derechos a través de atención directa y/o direccionamiento	100.00%	2.00%	100.00%	9,846	9,846
Brindar orientación jurídica al 100% de familias víctimas que soliciten el servicio (en temas relacionados con el retorno, la reubicación, restitución de tierras, indemnizaciones y en general en lo establecido en la ley 1448)	100.00%	2.00%	100.00%	11,840	11,840
Caracterizar el 100% de la población víctima atendida en el punto de información teniendo en cuenta hecho victimizante y enfoque diferencial	100.00%	4.00%	100.00%	9,795	9,795
Apoyo a la Personería Municipal para el cumplimiento a las funciones asignadas por la ley 1448 de 2011 (art. 174 paragrafo 3)	100.00%	3.00%	100.00%	46,979	44,468
6 servicios funerarios prestados a las víctimas del conflicto armado	6.00	2.00%	6.00	5,000	5,000
Acompañamiento y seguimiento en el desarrollo del subprograma	100.00%	2.00%	100.00%	5,209	5,209
Apoyo y acompañamiento en la implementación del sistema de información	100.00%	2.00%	100.00%	6,785	6,785

**Observaciones:**

No se ejecuto el 100% de los recursos proyectados; porque en el cuarto trimestre se hizo la adición presupuestal que requería el proyecto para la asignación de vigencias futuras



**MUNICIPIO DE PEREIRA**  
**SEGUIMIENTO AL PLAN DE DESARROLLO**  
**IV TRIMESTRE DE 2014**  
**AVANCES, FUENTES DE FINANCIACION Y METAS**

SECRETARIA DE PLANEACION  
- 6 -  
**Valores en Miles**  
Página 44 de 74

**SECRETARIA DE DESARROLLO SOCIAL, Y POLITICO**

**Línea:** 1 PEREIRA PARA VIVIR MEJOR  
**Programa:** 1.6 MI CIUDAD SOMOS TODOS  
**Sub Programa:** 1.6.5 MIGRANTES  
**Proyecto:** 1310015 FORTALECIMIENTO DE LOS PROCESOS DE ATENCIÓN A LA POBLACIÓN CON EXPERIENCIA MIGRATORIA DEL MUNICIPIO DE PEREIRA, RISARALDA, OCCIDENTE

<b>Costo (miles de \$)</b>	190,000
<b>Ejecución (miles de \$)</b>	160,150

**FUENTES DE FINANCIACION (MILES DE \$)**

<b>SGP:</b>	<b>Propios:</b>	<b>Dest Específica:</b>	<b>Rec de Crédito</b>	<b>Otras Fuentes:</b>
30,000	160,000	0	0	0

**AVANCES**

<b>Eficiencia (%)</b>	<b>Eficacia (%)</b>	<b>Efectividad (%)</b>
<b>84.29%</b>	<b>98.10%</b>	<b>93.96%</b>

<b>Meta</b>	<b>Planeado</b>	<b>Pond.</b>	<b>Logro</b>	<b>Recur. Asignados</b>	<b>Recur. Ejecutados</b>
Atender y/o direccionar al 100% de población con experiencia migratoria que solicite el servicio	100.00%	5.00%	100.00%	26,178	26,178
Realizar un proceso de información y sensibilización a 3766 estudiantes de grados 10 y 11, comunidad educativa, estudiantes universitarios y la comunidad en general sobre prevención de la migración desordenada y delitos conexos	3,766.00	15.00%	3,766.00	10,386	8,322
Desarrollar una campaña social de promoción, difusión, sensibilización y prevención sobre prevención de la migración desordenada y delitos conexos	100.00%	15.00%	100.00%	44,226	34,226
Brindar asesoría especializada, jurídica y de tramites al 100% de la población con experiencia migratoria que solicite el servicio	100.00%	5.00%	100.00%	8,000	3,629
Atender a nivel psicoafectivo y sociofamiliarmente a 800 personas con experiencia migratoria que soliciten el servicio	800.00	15.00%	752.00	9,333	9,333
Realizar seguimiento y articulación a las acciones programadas en el documento de política pública integral migratoria	100.00%	5.00%	100.00%	16,771	10,547
Realizar el proceso de acompañamiento y apoyo permanente al comité municipal de migraciones	100.00%	5.00%	100.00%	7,947	7,947
Implementar programa pedagogico y vocacional dirigido a 35 personas con experiencia migratoria como una alternativa de restablecimiento de sus derechos	100.00%	13.00%	100.00%	31,632	24,441
Identificar y caracterizar el 100% de estudiantes con experiencia migratoria y su núcleo familiar de las instituciones educativas oficiales del municipio de Pereira. En coordinación con Secretaría de Educación	100.00%	10.00%	90.00%	12,962	12,962



**MUNICIPIO DE PEREIRA**  
**SEGUIMIENTO AL PLAN DE DESARROLLO**  
**IV TRIMESTRE DE 2014**  
**AVANCES, FUENTES DE FINANCIACION Y METAS**

SECRETARIA DE PLANEACION

- 6 -

**Valores en Miles**

Página 45 de 74

Apoyo y acompañamiento en la implementación del sistema de información.	100.00%	5.00%	100.00%	13,427	13,427
Brindar asesoría y/o direccionamiento en temas de emprendimiento al 100% de la población con experiencia migratoria que requiere el servicio	100.00%	5.00%	100.00%	4,319	4,319
Acompañamiento y seguimiento en el desarrollo del subprograma	100.00%	2.00%	100.00%	4,819	4,819

**Observaciones:**

No se ejecutaron el 100% de los recursos asignados, porque no se pudo culminar un proceso contractual iniciado en el cuarto trimestre; la ONG no cumplió con los requisitos requeridos para el contrato de asociación.





**MUNICIPIO DE PEREIRA**  
**SEGUIMIENTO AL PLAN DE DESARROLLO**  
**IV TRIMESTRE DE 2014**  
**AVANCES, FUENTES DE FINANCIACION Y METAS**

SECRETARIA DE PLANEACION

- 6 -

Valores en Miles

Página 46 de 74

**SECRETARIA DE DESARROLLO SOCIAL, Y POLITICO**

**Línea:** 1 PEREIRA PARA VIVIR MEJOR  
**Programa:** 1.6 MI CIUDAD SOMOS TODOS  
**Sub Programa:** 1.6.6 HABITANTE DE CALLE Y EN RIESGO DE CALLE  
**Proyecto:** 1310023 ASISTENCIA SOCIAL PARA EL HABITANTE DE CALLE Y EN RIESGO DE CALLE DEL MUNICIPIO DE PEREIRA, RISARALDA, OCCIDENTE

<b>Costo (miles de \$)</b>	691,558
<b>Ejecución (miles de \$)</b>	680,373

**FUENTES DE FINANCIACION (MILES DE \$)**

<b>SGP:</b>	<b>Propios:</b>	<b>Dest Específica:</b>	<b>Rec de Crédito</b>	<b>Otras Fuentes:</b>
270,000	421,558	0	0	0

**AVANCES**

<b>Eficiencia (%)</b>	<b>Eficacia (%)</b>	<b>Efectividad (%)</b>
<b>98.38%</b>	<b>98.00%</b>	<b>98.11%</b>

Meta	Planeado	Pond.	Logro	Recur. Asignados	Recur. Ejecutados
Atender, asesorar y direccionar la poblacion habitante de la calle y en riesgo de calle, que lo solicita en la Secretaria de Desarrollo Social y Politico.	100.00%	10.00%	100.00%	52,291	52,291
10 servicios funerarios ofrecidos a habitantes de calle y en riesgo de calle	10.00	2.00%	10.00	15,185	15,185
Atender, direccionar y solicitar la vinculación a programas de modalidad ambulatoria o internado a las personas en situación de calle o riesgo de calle con uso problemático de sustancias psicoactivas (que cumplan el protocolo).	100.00%	11.00%	100.00%	135,138	135,138
Elaborar el total de certificados de indigencia solicitados por las personas habitantes de calle y riesgo de calle que cumplan con el protocolo	100.00%	8.00%	100.00%	2,830	2,830
Realizar seguimiento al 80% de personas direccionadas a diferentes instituciones que atienden el tema de uso de sustancias psicoactivas	100.00%	5.00%	100.00%	18,424	18,424
Realizar estrategia de trabajo extramural a partir de 286 operativos de calle las 24 horas.	286.00	13.00%	286.00	58,860	58,860
Caracterizar los habitantes de calle y en riesgo de calle para brindarles atención en albergue temporal al 100% que requieran del servicio y cumplan con el protocolo.	100.00%	5.00%	60.00%	102,854	91,670
Realizar permanentemente la estrategia pedagógica, lúdica y comunicativa para desmitificar la cultura de dar limosna en la calle.	100.00%	15.00%	100.00%	79,889	79,889
Realizar la atención posthospitalaria y postquirúrgica a 36 personas habitantes de calle	36.00	12.00%	36.00	142,113	142,112



**MUNICIPIO DE PEREIRA**  
**SEGUIMIENTO AL PLAN DE DESARROLLO**  
**IV TRIMESTRE DE 2014**  
**AVANCES, FUENTES DE FINANCIACION Y METAS**

SECRETARIA DE PLANEACION

- 6 -

**Valores en Miles**

Página 47 de 74

Realizar un proceso de intervención comunitaria de mitigación de daño por consumo de sustancias psicoactivas a 1.453 personas, a través de la estrategia denominada zona de escucha, anocheceres y grupos terapéuticos.	1,453.00	10.00%	1,453.00	55,910	55,910
Apoyo y acompañamiento en la implementación del sistema de información	100.00%	9.00%	100.00%	28,064	28,064

**Observaciones:**

Ninguna



**MUNICIPIO DE PEREIRA**  
**SEGUIMIENTO AL PLAN DE DESARROLLO**  
**IV TRIMESTRE DE 2014**  
**AVANCES, FUENTES DE FINANCIACION Y METAS**

SECRETARIA DE PLANEACION

- 6 -

Valores en Miles

Página 48 de 74

**SECRETARIA DE DESARROLLO SOCIAL, Y POLITICO**

**Línea:** 1 PEREIRA PARA VIVIR MEJOR  
**Programa:** 1.6 MI CIUDAD SOMOS TODOS  
**Sub Programa:** 1.6.7 ADULTO MAYOR  
**Proyecto:** 1310004 IMPLEMENTACIÓN DE ESTRATEGIAS ENFOCADAS AL BIENESTAR DE LA POBLACIÓN ADULTA MAYOR DEL MUNICIPIO DE PEREIRA, RISARALDA, OCCIDENTE

<b>Costo (miles de \$)</b>	4,319,049
<b>Ejecución (miles de \$)</b>	2,123,212

**FUENTES DE FINANCIACION (MILES DE \$)**

<b>SGP:</b>	<b>Propios:</b>	<b>Dest Específica:</b>	<b>Rec de Crédito</b>	<b>Otras Fuentes:</b>
50,000	296,944	3,972,105	0	0

**AVANCES**

<b>Eficiencia (%)</b>	<b>Eficacia (%)</b>	<b>Efectividad (%)</b>
<b>49.16%</b>	<b>99.40%</b>	<b>84.33%</b>

<b>Meta</b>	<b>Planeado</b>	<b>Pond.</b>	<b>Logro</b>	<b>Recur. Asignados</b>	<b>Recur. Ejecutados</b>
Atender y/o direccionar al 100% de adultos mayores que soliciten el servicio en el subprograma.	100.00%	8.00%	100.00%	16,632	16,632
Apoyar y acompañar la ejecución del programa presidencial Colombia mayor (9.558 adultos mayores con subsidio)	100.00%	8.00%	100.00%	32,241	32,241
Realizar el 100% de procesos de seguimiento requeridos para verificar requisitos de acceso y permanencia en el Programa Colombia Mayor, según los lineamientos establecidos por el Ministerio de trabajo	100.00%	7.00%	100.00%	42,761	42,761
Atender permanentemente a 150 Adultos mayores vulnerables en centros de bienestar para el adulto mayor	100.00%	20.00%	97.00%	786,751	786,751
Realizar 287 visitas domiciliarias para verificar condiciones socio familiares y responder a necesidades del adulto mayor según situación identificada	287.00	5.00%	287.00	21,338	21,338
Identificar al 100% de adultos mayores pertenecientes a grupos organizados que no tengan afiliación a salud y que no estén sisbenizados para remisión y restablecimiento de este derecho	100.00%	3.00%	100.00%	12,128	12,128
Desarrollar cuatro (4) eventos culturales enfocados a la población adulta mayor	4.00	4.00%	4.00	51,434	51,434
25 servicios funerarios ofrecidos a los adultos mayores	25.00	4.00%	25.00	17,726	17,726
Apoyo en la implementación del Sistema de Información de la Secretaria de Desarrollo Social y Político	100.00%	5.00%	100.00%	44,307	44,307
Adecuación y dotación del Centro Vida para la atención integral del Adulto Mayor	100.00%	20.00%	100.00%	3,186,062	991,568



**MUNICIPIO DE PEREIRA**  
**SEGUIMIENTO AL PLAN DE DESARROLLO**  
**IV TRIMESTRE DE 2014**  
**AVANCES, FUENTES DE FINANCIACION Y METAS**

SECRETARIA DE PLANEACION

- 6 -

**Valores en Miles**

Página 49 de 74

Beneficiar 128 grupos de adultos mayores con 38.880 atenciones en actividad física recreación y deporte	38,880.00	10.00%	38,880.00	101,778	101,778
Implementar programa pedagógico y vocacional dirigido a 120 adultos mayores beneficiarios del centro vida como una alternativa de restablecimiento de sus derechos	120.00	3.00%	120.00	2,167	824
Acompañamiento y seguimiento en el desarrollo del subprograma	100.00%	3.00%	100.00%	3,724	3,724

**Observaciones:**

No se ejecutó el 100% de los recursos porque el proceso de adecuaciones locativas del Centro vida se encuentra en curso y hasta tanto no se culminen las adecuaciones; éste no podrá entrar en funcionamiento. , por lo tanto no se pudo realizar inversión en funcionamiento



**MUNICIPIO DE PEREIRA**  
**SEGUIMIENTO AL PLAN DE DESARROLLO**  
**IV TRIMESTRE DE 2014**  
**AVANCES, FUENTES DE FINANCIACION Y METAS**

SECRETARIA DE PLANEACION

- 6 -

Valores en Miles

Página 50 de 74

**SECRETARIA DE DESARROLLO SOCIAL, Y POLITICO**

**Línea:** 1 PEREIRA PARA VIVIR MEJOR  
**Programa:** 1.6 MI CIUDAD SOMOS TODOS  
**Sub Programa:** 1.6.8 EQUIDAD DE GÉNERO Y DIVERSIDAD SEXUAL  
**Proyecto:** 1310022 IMPLEMENTACIËN DE ESTRATEGIAS PARA LA PROMOCIËN DE LA EQUIDAD DE G+NERO Y EL RESPETO A LA DIVERSIDAD SEXUAL EN EL MUNICIPIO DE PEREIRA, RISARALDA, OCCIDENTE

<b>Costo (miles de \$)</b>	172,602
<b>Ejecución (miles de \$)</b>	171,331

**FUENTES DE FINANCIACION (MILES DE \$)**

<b>SGP:</b>	<b>Propios:</b>	<b>Dest Específica:</b>	<b>Rec de Crédito</b>	<b>Otras Fuentes:</b>
50,000	122,602	0	0	0

**AVANCES**

<b>Eficiencia (%)</b>	<b>Eficacia (%)</b>	<b>Efectividad (%)</b>
<b>99.26%</b>	<b>100.00%</b>	<b>99.78%</b>

<b>Meta</b>	<b>Planeado</b>	<b>Pond.</b>	<b>Logro</b>	<b>Recur. Asignados</b>	<b>Recur. Ejecutados</b>
Actualizar y socializar el diagnóstico sobre la participación comunitaria de las mujeres y de la población diversa por orientación sexual e identidad de género	100.00%	20.00%	100.00%	28,513	28,513
Aprobación e implementación del modelo de atención integral a la población diversa por orientación sexual e identidad de género	100.00%	20.00%	100.00%	8,513	8,513
Realizar 80 actividades pedagógicas dirigidas a la mujer y a la población diversa, para promover su derechos	80.00	10.00%	80.00	7,741	7,741
Legalizar y consolidar el comité para la población diversa por orientación sexual e identidad de género, acompañándolo en la ejecución de su plan de acción	100.00%	5.00%	100.00%	4,698	4,698
Desarrollar una campaña social de promoción, difusión y sensibilización de la importancia de la participación de la mujer y de las personas diversas por orientación sexual e identidad de género en organizaciones comunitarias y comunales del municipio de Pereira	100.00%	10.00%	100.00%	72,046	72,046
Brindar asesoría psicológica a los usuarios y usuarias del subprograma equidad de género y diversidad sexual que soliciten el servicio	100.00%	5.00%	100.00%	3,558	3,044
Desarrollar una campaña social de promoción, difusión, sensibilización y prevención de la violencia sexual y de pareja	100.00%	10.00%	100.00%	22,046	22,046
Fortalecer y apoyar al Comité municipal para la prevención de todas las formas de violencia contra la mujer	100.00%	4.00%	100.00%	5,036	5,036
Realizar un diagnostico sobre dinámicas de discriminación a población diversa.	100.00%	4.00%	100.00%	2,705	2,705



**MUNICIPIO DE PEREIRA**  
**SEGUIMIENTO AL PLAN DE DESARROLLO**  
**IV TRIMESTRE DE 2014**  
**AVANCES, FUENTES DE FINANCIACION Y METAS**

SECRETARIA DE PLANEACION

- 6 -

**Valores en Miles**

Página 51 de 74

Difusión de las actividades del subprograma equidad de género y diversidad social a través de diferentes redes sociales.	100.00%	4.00%	100.00%	4,233	3,476
Apoyo y acompañamiento en la implementación del sistema de información	100.00%	4.00%	100.00%	8,513	8,513
6 servicios funerarios ofrecidos a usuarios del subprograma	6.00	4.00%	6.00	5,000	5,000

**Observaciones:**

Ninguna



**MUNICIPIO DE PEREIRA**  
**SEGUIMIENTO AL PLAN DE DESARROLLO**  
**IV TRIMESTRE DE 2014**  
**AVANCES, FUENTES DE FINANCIACION Y METAS**

SECRETARIA DE PLANEACION  
- 6 -  
**Valores en Miles**  
Página 52 de 74

**SECRETARIA DE DESARROLLO SOCIAL, Y POLITICO**

**Línea:** 1 PEREIRA PARA VIVIR MEJOR  
**Programa:** 1.6 MI CIUDAD SOMOS TODOS  
**Sub Programa:** 1.6.9 SOLIDARIOS SOMOS MAS  
**Proyecto:** 1210019 ASISTENCIA SOCIAL A LOS GRUPOS POBLACIONALES DEL MUNICIPIO DE PEREIRA

<b>Costo (miles de \$)</b>	485,295
<b>Ejecución (miles de \$)</b>	483,752

**FUENTES DE FINANCIACION (MILES DE \$)**

<b>SGP:</b>	<b>Propios:</b>	<b>Dest Específica:</b>	<b>Rec de Crédito</b>	<b>Otras Fuentes:</b>
58,409	426,886	0	0	0

**AVANCES**

<b>Eficiencia (%)</b>	<b>Eficacia (%)</b>	<b>Efectividad (%)</b>
<b>99.68%</b>	<b>99.81%</b>	<b>99.77%</b>

<b>Meta</b>	<b>Planeado</b>	<b>Pond.</b>	<b>Logro</b>	<b>Recur. Asignados</b>	<b>Recur. Ejecutados</b>
Realizar el proceso de Inscripción de las Familias que cumplan los requisitos aplicables para el Programa Más Familias en Acción	100.00%	10.00%	100.00%	10,674	10,674
Atender las Novedades de las familias beneficiarias del programa Más familias en acción.	100.00%	10.00%	100.00%	42,955	42,955
Realizar la atención, identificación, actualización y registro de las Familias Beneficiarias del Programa Más Familias en Acción	100.00%	15.00%	100.00%	70,571	70,571
Realizar la verificación de los Compromisos Familiares en Educación, Salud, y otros (Pereira y familias de otros Municipios inscritos en la Ciudad) de las Familias Beneficiarias del Programa Más Familias en Acción	100.00%	10.00%	100.00%	43,127	43,127
Realizar el seguimiento y capacitación en relación a los procesos de Gestión de la Información de las Familias Beneficiarias, Sector Salud y Educación y Programa Más Familias en Acción.	100.00%	7.00%	100.00%	26,778	26,778
Realizar asesoría, apoyo, acompañamiento y capacitación a las Madres Líderes del Comité Central y del Comité Municipal del Programa Más Familias en Acción.	100.00%	6.00%	100.00%	56,277	56,277
Asesorar, Apoyar y Acompañar el 100% madres Líderes Activas del Programa Más Familias en Acción en la realización de encuentros de Bienestar y Desarrollo Familiar.	100.00%	10.00%	100.00%	47,763	46,275
Desarrollar la Estrategia Comunicativa Charlemos en Familia en las 31 Comunas y Corregimientos del Municipio de Pereira	31.00	6.00%	30.00	35,576	35,576
Asesoría, apoyo y acompañamiento social y familiar a las familias beneficiarias del Programa Más Familias en Acción	100.00%	6.00%	100.00%	14,083	14,083



**MUNICIPIO DE PEREIRA**  
**SEGUIMIENTO AL PLAN DE DESARROLLO**  
**IV TRIMESTRE DE 2014**  
**AVANCES, FUENTES DE FINANCIACION Y METAS**

SECRETARIA DE PLANEACION

- 6 -

**Valores en Miles**

Página 53 de 74

Asesorar, apoyar y acompañar la Implementación de la Estrategia Presidencial para la Reducción de la Pobreza Unidos	100.00%	10.00%	100.00%	35,178	35,178
Asesorar, Apoyar y Acompañar la Implementación los Programas Presidenciales Ingreso Social y jóvenes en acción en el Municipio de Pereira en el marco de la Estrategia para la Reducción de la Pobreza Unidos	100.00%	5.00%	100.00%	58,868	58,868
Asesorar, Apoyar y Acompañar la Implementación del Programa Jóvenes en Acción en el Municipio de Pereira	100.00%	3.00%	100.00%	23,445	23,445
Apoyo y acompañamiento en la implementación del sistema de información	100.00%	1.00%	100.00%	10,000	9,945
12 servicios funerarios ofrecidos a población vulnerable del municipio de Pereira	12.00	1.00%	12.00	10,000	10,000

**Observaciones:**

Ninguna





**MUNICIPIO DE PEREIRA**  
**SEGUIMIENTO AL PLAN DE DESARROLLO**  
**IV TRIMESTRE DE 2014**  
**AVANCES, FUENTES DE FINANCIACION Y METAS**

**SECRETARIA DE DESARROLLO SOCIAL, Y POLITICO**

**Línea:** 1 PEREIRA PARA VIVIR MEJOR  
**Programa:** 1.6 MI CIUDAD SOMOS TODOS  
**Sub Programa:** 1.6.9 SOLIDARIOS SOMOS MAS  
**Proyecto:** 1310008 APOYO CON AYUDAS HUMANITARIAS DE EMERGENCIA A FAMILIAS EN VULNERABILIDAD MANIFIESTA DEL MUNICIPIO DE PEREIRA, RISARALDA, OCCIDENTE

<b>Costo (miles de \$)</b>	60,987
<b>Ejecución (miles de \$)</b>	60,987

**FUENTES DE FINANCIACION (MILES DE \$)**

<b>SGP:</b>	<b>Propios:</b>	<b>Dest Específica:</b>	<b>Rec de Crédito</b>	<b>Otras Fuentes:</b>
0	60,987	0	0	0

**AVANCES**

<b>Eficiencia (%)</b>	<b>Eficacia (%)</b>	<b>Efectividad (%)</b>
<b>100.00%</b>	<b>100.00%</b>	<b>100.00%</b>

<b>Meta</b>	<b>Planeado</b>	<b>Pond.</b>	<b>Logro</b>	<b>Recur. Asignados</b>	<b>Recur. Ejecutados</b>
Brindar atención humanitaria de emergencia a 450 familias en condición de vulnerabilidad manifiesta	225.00	85.00%	225.00	45,000	45,000
12 servicios funerarios ofrecidos a población vulnerable del municipio de Pereira	12.00	15.00%	12.00	15,987	15,987

**Observaciones:**

Ninguna



**MUNICIPIO DE PEREIRA**  
**SEGUIMIENTO AL PLAN DE DESARROLLO**  
**IV TRIMESTRE DE 2014**  
**AVANCES, FUENTES DE FINANCIACION Y METAS**

SECRETARIA DE PLANEACION  
 - 6 -  
**Valores en Miles**  
 Página 55 de 74

**SECRETARIA DE DESARROLLO SOCIAL, Y POLITICO**

**Línea:** 1 PEREIRA PARA VIVIR MEJOR  
**Programa:** 1.7 SOY LO QUE ME ALIMENTAS  
**Sub Programa:** 1.7.1 ALIMENTACION Y NUTRICION  
**Proyecto:** 12710089 ASISTENCIA SEGURIDAD ALIMENTARIA Y NUTRICIONAL DIRIGIDA A LA POBLACION EN CONDICION DE VULNERABILIDAD SOCIAL - PEREIRA

<b>Costo (miles de \$)</b>	4,976,867
<b>Ejecución (miles de \$)</b>	3,083,593

**FUENTES DE FINANCIACION (MILES DE \$)**

<b>SGP:</b>	<b>Propios:</b>	<b>Dest Específica:</b>	<b>Rec de Crédito</b>	<b>Otras Fuentes:</b>
4,318,136	439,995	218,737	0	0

<b>AVANCES</b>		
<b>Eficiencia (%)</b>	<b>Eficacia (%)</b>	<b>Efectividad (%)</b>
<b>61.96%</b>	<b>97.75%</b>	<b>87.01%</b>

<b>Meta</b>	<b>Planeado</b>	<b>Pond.</b>	<b>Logro</b>	<b>Recur. Asignados</b>	<b>Recur. Ejecutados</b>
Atender 14000 beneficiarios con complementos nutricionales (durante 110 días).	14,000.00	50.00%	13,413.00	4,345,986	2,543,417
Realizar 782 visitas de seguimiento y control en los puntos de atención, para identificar calidad, cantidad e inocuidad de las raciones entregadas a los beneficiarios.	782.00	8.00%	782.00	130,645	114,883
Realizar 105 visitas a las plantas de producción de los alimentos para hacer seguimiento a las buenas prácticas de manufactura.	105.00	2.00%	105.00	25,310	15,923
Realizar valoraciones y evaluación nutricional conjuntamente con Secretaría de Salud al 100% de beneficiarios del programa.	100.00%	2.00%	100.00%	58,136	58,136
Realizar 171 visitas de seguimiento a los puntos de atención para identificar necesidades de mejoras locativas y dotaciones requeridas.	171.00	2.00%	166.00	65,998	65,998
Realizar 225 talleres nutricionales sobre buenos hábitos alimenticios	225.00	2.00%	222.00	24,849	23,205
Realizar visitas domiciliarias al 100% de beneficiarios del subprograma que lo requieran para identificar condiciones socio familiares y brindar la asesoría correspondiente frente a la situación presentada	100.00%	3.00%	100.00%	57,448	44,797
Constituir y/o fortalecer 168 veedurías ciudadanas en los puntos de atención (una por cada punto).	168.00	3.00%	164.00	57,448	44,797
Realizar valoraciones y orientación psicológica al 100% de beneficiarios y sus familias que requieran del servicio.	100.00%	8.00%	100.00%	63,777	25,167
Realizar labores de fortalecimiento y articulación institucional de la política pública de seguridad y soberanía alimentaria.	100.00%	7.00%	100.00%	23,650	23,650



**MUNICIPIO DE PEREIRA**  
**SEGUIMIENTO AL PLAN DE DESARROLLO**  
**IV TRIMESTRE DE 2014**  
**AVANCES, FUENTES DE FINANCIACION Y METAS**

SECRETARIA DE PLANEACION

- 6 -

**Valores en Miles**

Página 56 de 74

Desarrollar dos eventos académicos que contribuyan a la difusión de los avances de la política pública de seguridad y soberanía alimentaria.	2.00	6.00%	2.00	24,807	24,807
Apoyo y acompañamiento en la implementación del sistema de información	100.00%	6.00%	100.00%	67,734	67,734
Acompañamiento y seguimiento en el desarrollo al subprograma	100.00%	1.00%	100.00%	31,079	31,079

**Observaciones:**

No se ejecutaron el 100% de los recursos asignados al proyecto porque el servicio de los complementos nutricionales inició parcialmente en el mes de mayo en algunos puntos de atención ; esto se dio por la forma de contratación adoptada a través de licitación pública que en su etapa inicial fue retirada dadas las observaciones de los posibles oferentes que requirieron ser tenidas en cuenta para su nueva publicación.



**MUNICIPIO DE PEREIRA**  
**SEGUIMIENTO AL PLAN DE DESARROLLO**  
**IV TRIMESTRE DE 2014**  
**AVANCES, FUENTES DE FINANCIACION Y METAS**

**INSTITUTO MUNICIPAL DE TRANSITO Y TRANSPORTE**

**Línea:** 1 PEREIRA PARA VIVIR MEJOR  
**Programa:** 1.8 PEREIRA CIUDAD PROSPERA PARA NIÑOS, NIÑAS, ADOLESCENTES Y JOVENES.  
**Sub Programa:** 1.8.1 PRIMERA INFANCIA, INFANCIA Y ADOLESCENCIA  
**Proyecto:** 12710078 SUMINISTRO MEJORAMIENTO Y CONTROL DE LA MOVILIDAD EN EL MUNICIPIO DE PEREIRA

<b>Costo (miles de \$)</b>	28,856
<b>Ejecución (miles de \$)</b>	28,402

**FUENTES DE FINANCIACION (MILES DE \$)**

SGP:	Propios:	Dest Específica:	Rec de Crédito	Otras Fuentes:
0	0	0	0	28,856

**AVANCES**

Eficiencia (%)	Eficacia (%)	Efectividad (%)
<b>98.43%</b>	<b>99.77%</b>	<b>99.37%</b>

Meta	Planeado	Pond.	Logro	Recur. Asignados	Recur. Ejecutados
sensibilizar 67500 niños y niñas del grado o a 5 en el tema de la cultura vial	67,500.00	53.57%	67,207.00	15,458	15,189
sensibilizar 58.200 estudiantes de grado 6 a 11 en las normas de transito	58,200.00	46.43%	58,200.00	13,398	13,213

**Observaciones:**

Ninguna



**MUNICIPIO DE PEREIRA**  
**SEGUIMIENTO AL PLAN DE DESARROLLO**  
**IV TRIMESTRE DE 2014**  
**AVANCES, FUENTES DE FINANCIACION Y METAS**

SECRETARIA DE PLANEACION  
 - 6 -  
**Valores en Miles**  
 Página 58 de 74

**SECRETARIA DE DESARROLLO SOCIAL, Y POLITICO**

<b>Línea:</b>	1 PEREIRA PARA VIVIR MEJOR		
<b>Programa:</b>	1.8 PEREIRA CIUDAD PROSPERA PARA NIÑOS, NIÑAS, ADOLESCENTES Y JOVENES.	<b>Costo (miles de \$)</b>	1,685,998
<b>Sub Programa:</b>	1.8.1 PRIMERA INFANCIA, INFANCIA Y ADOLESCENCIA	<b>Ejecución (miles de \$)</b>	1,682,282
<b>Proyecto:</b>	12910006 FORTALECIMIENTO DE LA GARANTÍA DE DERECHOS DE LA PRIMERA INFANCIA, INFANCIA Y ADOLESCENCIA EN EL MUNICIPIO DE PEREIRA		

**FUENTES DE FINANCIACION (MILES DE \$)**

SGP:	Propios:	Dest Específica:	Rec de Crédito	Otras Fuentes:
771,391	914,607	0	0	0

**AVANCES**

Eficiencia (%)	Eficacia (%)	Efectividad (%)
<b>99.78%</b>	<b>100.00%</b>	<b>99.93%</b>

Meta	Planeado	Pond.	Logro	Recur. Asignados	Recur. Ejecutados
Atención y/o direccionamiento para el restablecimiento de derechos al 100% de niños, niñas, adolescentes en situación de vulnerabilidad y a sus familias que soliciten el servicio al subprograma de primera infancia, infancia y adolescencia.	100.00%	4.00%	100.00%	37,272	37,272
Implementación y fortalecimiento de la estrategia FAMILIAS UNIDAS por la Primera infancia, infancia y adolescencia (incluye: Prevención de abuso sexual, mejoramiento de las relaciones materno y paterno filiales, promoción y difusión de los derechos de Los niños, niñas y adolescentes como una prioridad )	100.00%	4.00%	100.00%	51,538	51,538
Brindar apoyo para el funcionamiento de los centros de desarrollo infantil de Tokio y Puerto Caldas	100.00%	27.00%	100.00%	805,592	805,592
Realizar evaluación y seguimiento a l proceso de desarrollo de los niños y niñas beneficiarios de los CDI para la detección temprana de alteraciones en su desarrollo.	100.00%	2.00%	100.00%	14,443	14,443
Desarrollar una estrategia participativa para promover la cultura de aprecio y prioridad de los niños, niñas y adolescentes en lo público (incluye: Consejos estudiantiles, consejos de política social en los que participan las niñas, niños y adoescentes, JACI (juntas de acción Comunal Infantil)	100.00%	3.00%	100.00%	27,220	27,220
Realizar acciones de apoyo y acompañamientoa a las 50 organizaciones infantiles comunales existentes en el municipio de Pereira	100.00%	2.00%	100.00%	31,368	31,368
Promover la creación y fortalecimiento de 19 organizaciones infantiles y/o prejuveniles	19.00	2.00%	19.00	26,232	26,232
Promover la participación de los niños, niñas y adolescentes en los consejos de política social .	100.00%	5.00%	100.00%	19,845	19,845



**MUNICIPIO DE PEREIRA**  
**SEGUIMIENTO AL PLAN DE DESARROLLO**  
**IV TRIMESTRE DE 2014**  
**AVANCES, FUENTES DE FINANCIACION Y METAS**

SECRETARIA DE PLANEACION

- 6 -

**Valores en Miles**

Página 59 de 74

implementación de la estrategia todos con identidad	100.00%	3.00%	100.00%	12,285	12,285
Atender y articular las acciones derivadas del proyecto nacional de Ciudades prosperas de Niños, niñas y adolescentes.	100.00%	1.00%	100.00%	10,379	10,379
Brindar protección a niños, niñas y adolescentes que se encuentren en situación de vulnerabilidad.	100.00%	25.00%	100.00%	450,352	450,352
Realizar una estrategia de prevención del maltrato infantil y el abuso sexual de los niños, niñas y adolescentes	100.00%	1.00%	100.00%	11,107	11,107
Realizar recorridos de calle de forma permanente para la identificación de los niños en trabajo infantil atención de los niños, niñas y adolescentes en situación de calle y con trabajo infantil	100.00%	5.00%	100.00%	27,041	27,041
Atención de los niños, niñas y adolescentes identificados con trabajo infantil (caracterización socio familiar, asesoría psico social y restablecimiento de derechos )	100.00%	3.00%	100.00%	11,259	11,259
Realizar operativos para intervenir situaciones de vulnerabilidad en las que puedan estar expuestos los niños, niñas ya adolescentes ( restricción de circulación de menores de edad (dec. 877), estadios (dec. 079), prevención de la explotación y abuso sexual	100.00%	4.00%	100.00%	40,410	40,410
Realizar la organización, convocatoria y ejecución de la Rendición pública de cuentas en primera infancia, infancia, adolescencia y juventud en el municipio de Pereira.	100.00%	1.00%	100.00%	4,240	4,240
Realizar 2 talleres para capacitar en Primera Infancia, Infancia y Adolescencia al 50% de los servidores públicos del municipio de Pereira.	2.00	1.00%	2.00	18,885	18,885
Realizar atención y acompañamiento permanente a 6 niños y niñas en Red de hogares de paso.	6.00%	1.00%	6.00%	8,194	4,478
Acompañamiento y seguimiento en el desarrollo del subprograma	100.00%	3.00%	100.00%	54,621	54,621
Apoyo y acompañamiento en la implementación del sistema de información	100.00%	2.00%	100.00%	18,702	18,702
6 servicios funerarios ofrecidos a población vulnerable del municipio de Pereira (para niños, niñas y adolescentes)	6.00	1.00%	6.00	5,013	5,013

**Observaciones:**

Ninguna



**MUNICIPIO DE PEREIRA**  
**SEGUIMIENTO AL PLAN DE DESARROLLO**  
**IV TRIMESTRE DE 2014**  
**AVANCES, FUENTES DE FINANCIACION Y METAS**

SECRETARIA DE PLANEACION

- 6 -

Valores en Miles

Página 60 de 74

**INSTITUTO MUNICIPAL DE TRANSITO Y TRANSPORTE**

**Línea:** 1 PEREIRA PARA VIVIR MEJOR  
**Programa:** 1.8 PEREIRA CIUDAD PROSPERA PARA NIÑOS, NIÑAS, ADOLESCENTES Y JOVENES.  
**Sub Programa:** 1.8.2 JUVENTUD  
**Proyecto:** 12710078 SUMINISTRO MEJORAMIENTO Y CONTROL DE LA MOVILIDAD EN EL MUNICIPIO DE PEREIRA

<b>Costo (miles de \$)</b>	26,500
<b>Ejecución (miles de \$)</b>	26,397

**FUENTES DE FINANCIACION (MILES DE \$)**

SGP:	Propios:	Dest Específica:	Rec de Crédito	Otras Fuentes:
0	0	0	0	26,500

**AVANCES**

Eficiencia (%)	Eficacia (%)	Efectividad (%)
<b>99.61%</b>	<b>100.00%</b>	<b>99.88%</b>

Meta	Planeado	Pond.	Logro	Recur. Asignados	Recur. Ejecutados
DESARROLLAR DOS CAMPAÑAS DE PREVENCIÓN DE LA ACCIDENTALIDAD VIAL	2.00	100.00%	2.00	26,500	26,397

**Observaciones:**

Ninguna



**MUNICIPIO DE PEREIRA**  
**SEGUIMIENTO AL PLAN DE DESARROLLO**  
**IV TRIMESTRE DE 2014**  
**AVANCES, FUENTES DE FINANCIACION Y METAS**

SECRETARIA DE PLANEACION  
- 6 -  
**Valores en Miles**  
Página 61 de 74

**SECRETARIA DE DESARROLLO SOCIAL, Y POLITICO**

**Línea:** 1 PEREIRA PARA VIVIR MEJOR  
**Programa:** 1.8 PEREIRA CIUDAD PROSPERA PARA NIÑOS, NIÑAS, ADOLESCENTES Y JOVENES.  
**Sub Programa:** 1.8.2 JUVENTUD  
**Proyecto:** 12910006 FORTALECIMIENTO DE LA GARANTÍA DE DERECHOS DE LA PRIMERA INFANCIA, INFANCIA Y ADOLESCENCIA EN EL MUNICIPIO DE PEREIRA

<b>Costo (miles de \$)</b>	400,818
<b>Ejecución (miles de \$)</b>	385,271

**FUENTES DE FINANCIACION (MILES DE \$)**

<b>SGP:</b>	<b>Propios:</b>	<b>Dest Específica:</b>	<b>Rec de Crédito</b>	<b>Otras Fuentes:</b>
50,000	350,818	0	0	0

**AVANCES**

<b>Eficiencia (%)</b>	<b>Eficacia (%)</b>	<b>Efectividad (%)</b>
<b>96.12%</b>	<b>100.00%</b>	<b>98.84%</b>

<b>Meta</b>	<b>Planeado</b>	<b>Pond.</b>	<b>Logro</b>	<b>Recur. Asignados</b>	<b>Recur. Ejecutados</b>
Realizar un proceso de capacitación a 200 jóvenes sobre conciliación y resolución pacífica de conflictos	200.00	1.00%	200.00	5,469	4,823
Realizar el proceso de visibilización, promoción, fortalecimiento y acompañamiento de 48 iniciativas juveniles para fomentar el reconocimiento, la integración y el respeto entre generaciones.	48.00	5.00%	48.00	21,866	17,660
Promover, fortalecer y/o acompañar permanentemente los jóvenes cabeza de hogar en el impulso de sus iniciativas productivas y/o psico sociales.	100.00%	5.00%	100.00%	22,374	17,660
Desarrollar un proceso de formación y acompañamiento a padres y madres adolescentes	100.00%	4.00%	100.00%	17,682	17,588
Desarrollar una campaña social de difusión y promoción masiva de fortalecimiento de los vínculos familiares, la equidad de género y la resolución constructiva de conflictos en el municipio de Pereira	100.00%	8.00%	100.00%	33,610	33,034
Desarrollar una campaña social de promoción, difusión y prevención de la explotación sexual con los jóvenes del municipio de Pereira	100.00%	5.00%	100.00%	20,033	19,443
Diseñar e implementar en un 50% la campaña de prevención de la violencia sexual, de pareja e intrafamiliar con los jóvenes del municipio de Pereira.	100.00%	7.00%	100.00%	28,477	27,808
Realizar recorridos de calle de forma permanente para la identificación y atención las peores formas trabajo infantil.	100.00%	11.00%	100.00%	45,336	44,928
Realizar la sistematización de la información en la identificación de las peores formas trabajo infantil para el seguimiento de la línea base	100.00%	2.00%	100.00%	6,580	6,518





**MUNICIPIO DE PEREIRA**  
**SEGUIMIENTO AL PLAN DE DESARROLLO**  
**IV TRIMESTRE DE 2014**  
**AVANCES, FUENTES DE FINANCIACION Y METAS**

SECRETARIA DE PLANEACION

- 6 -

**Valores en Miles**

Página 62 de 74

Desarrollar una campaña social de difusión y promoción masiva de la ley primer empleo en sectores productivos	100.00%	3.00%	100.00%	13,483	12,986
Realizar 10 actividades sociales, culturales y/o pedagogicas en la casa de la juventud.	10.00	4.00%	10.00	15,536	14,124
Acompañar, apoyar y promover permanentemente los Consejos Estudiantiles del municipio de Pereira	100.00%	6.00%	100.00%	22,356	22,122
Acompañar y promover la generación de la red de control social de veedurias ciudadanas que propicien la inclusión de los jóvenes y el ejercicio de los derechos	100.00%	4.00%	100.00%	17,740	17,660
Revisar las bases de datos de las juntas de acción comunal del municipio de Pereira para la identificación de la participación de los jóvenes en ellas, para el levantamiento de la línea base	100.00%	2.00%	100.00%	6,707	6,472
Desarrollar acciones para fomentar la participación de los jóvenes en las juntas de acción comunal del municipio de Pereira	100.00%	5.00%	100.00%	18,168	18,027
Desarrollar una campaña social de promoción, difusión, sensibilización para fomentar la superación de la discriminación hacia los jóvenes	100.00%	8.00%	100.00%	33,914	33,418
Difundir la ley 1622 del 2013 en lo referente al consejo municipal de juventud.	100.00%	4.00%	100.00%	16,468	16,328
Realizar la semana de la juventud	100.00%	2.00%	100.00%	6,141	6,141
Actualización de la Política Pública de Juventud.	100.00%	10.00%	100.00%	38,051	37,704
6 servicios funerarios ofrecidos a población vulnerable del municipio de Pereira (para jóvenes)	6.00	2.00%	6.00	4,987	4,987
Realizar atención y acompañamiento permanente a 6 jóvenes en Red de hogares de paso.	6.00	2.00%	6.00	5,840	5,840

**Observaciones:**

Ninguna



**MUNICIPIO DE PEREIRA**  
**SEGUIMIENTO AL PLAN DE DESARROLLO**  
**IV TRIMESTRE DE 2014**  
**AVANCES, FUENTES DE FINANCIACION Y METAS**

SECRETARIA DE PLANEACION

- 6 -

Valores en Miles

Página 63 de 74

**SECRETARIA DE DESARROLLO SOCIAL, Y POLITICO**

<b>Línea:</b>	1 PEREIRA PARA VIVIR MEJOR		
<b>Programa:</b>	1.8 PEREIRA CIUDAD PROSPERA PARA NIÑOS, NIÑAS, ADOLESCENTES Y JOVENES.	<b>Costo (miles de \$)</b>	2,184,619
<b>Sub Programa:</b>	1.8.3 CENTRO DE ATENCIÓN ESPECIALIZADO CREEME	<b>Ejecución (miles de \$)</b>	1,767,022
<b>Proyecto:</b>	12710007 ASISTENCIA INTEGRAL A LOS Y LAS ADOLESCENTES INFRACTORES DE LA LEY PENAL COLOMBIANA EN EL MUNICIPIO DE PEREIRA		

**FUENTES DE FINANCIACION (MILES DE \$)**

SGP:	Propios:	Dest Específica:	Rec de Crédito	Otras Fuentes:
600,000	80,000	1,504,619	0	0

**AVANCES**

Eficiencia (%)	Eficacia (%)	Efectividad (%)
<b>80.88%</b>	<b>100.00%</b>	<b>94.27%</b>

Meta	Planeado	Pond.	Logro	Recur. Asignados	Recur. Ejecutados
Realizar la atención básica al 100% de adolescentes infractores de la ley penal que ingresen al CREEME	100.00%	40.00%	100.00%	1,700,562	1,285,894
Brindar atención en el área académica a los adolescentes que ingresan al CREEME.	100.00%	15.00%	100.00%	93,772	93,772
Realizar atención en el área psicosocial y legal a los adolescentes que ingresan al CREEME y a sus familias	100.00%	25.00%	100.00%	162,737	159,808
Realizar 366 actividades de integración y sano esparcimiento para reducir el stress (culturales, Deportivas, recreativas y Espirituales)	366.00	10.00%	366.00	95,893	95,893
Implementar permanentemente 5 estrategias reeducativas relacionadas con emprendimiento, proyecto de vida y mejoramiento del entorno familiar	100.00%	10.00%	100.00%	131,655	131,655

**Observaciones:**

No se ejecutaron el 100% de los recursos asignados a la meta porque hubo un proceso licitatorio que se adjudicó el 31 de diciembre de 2014 y los recursos fueron trasladados para la vigencia fiscal 2015 a través del decreto 027 de enero 9 de 2015 que adiciona el presupuesto de rentas y gastos del municipio de Pereira correspondiente a la presente vigencia fiscal del año 2015 (proceso 298)



**MUNICIPIO DE PEREIRA**  
**SEGUIMIENTO AL PLAN DE DESARROLLO**  
**IV TRIMESTRE DE 2014**  
**AVANCES, FUENTES DE FINANCIACION Y METAS**

SECRETARIA DE PLANEACION

- 6 -

Valores en Miles

Página 64 de 74

**SECRETARIA DE GOBIERNO**

**Línea:** 1 PEREIRA PARA VIVIR MEJOR  
**Programa:** 1.9 COMPROMETIDOS CON LA SEGURIDAD Y LA CONVIVENCIA  
**Sub Programa:** 1.9.1 CULTURA DE LA LEGALIDAD  
**Proyecto:** 12810017 MEJORAMIENTO DE LA CULTURA DE LA LEGALIDAD EN EL MUNICIPIO DE PEREIRA

<b>Costo (miles de \$)</b>	50,000
<b>Ejecución (miles de \$)</b>	33,777

**FUENTES DE FINANCIACION (MILES DE \$)**

<b>SGP:</b>	<b>Propios:</b>	<b>Dest Específica:</b>	<b>Rec de Crédito</b>	<b>Otras Fuentes:</b>
0	50,000	0	0	0

**AVANCES**

<b>Eficiencia (%)</b>	<b>Eficacia (%)</b>	<b>Efectividad (%)</b>
<b>67.55%</b>	<b>68.75%</b>	<b>68.39%</b>

<b>Meta</b>	<b>Planeado</b>	<b>Pond.</b>	<b>Logro</b>	<b>Recur. Asignados</b>	<b>Recur. Ejecutados</b>
Realizar 250 talleres de sensibilización en Cultura de la Legalidad en Instituciones Educativas, Juntas de Acción Comunal, gremios y barras activas.	250.00	35.00%	250.00	20,000	8,777
Lograr que 20 establecimientos comerciales firmen el pacto cívico por el no ruido (Insonorización)	20.00	30.00%	5.00	5,000	5,000
Realizar cuatro (4) campañas en materia de Cultura de la Legalidad	4.00	35.00%	3.00	25,000	20,000

**Observaciones:**

La Meta 2. Se realizó el proceso de sensibilización del Decreto 187 del 2014 (Control del Ruido) y los informes técnicos para la viabilidad de la insonorización, pero no selogró la firma del pacto cívico por el no ruido, por falta de voluntad de los propietarios de establecimientos.



**MUNICIPIO DE PEREIRA**  
**SEGUIMIENTO AL PLAN DE DESARROLLO**  
**IV TRIMESTRE DE 2014**  
**AVANCES, FUENTES DE FINANCIACION Y METAS**

SECRETARIA DE PLANEACION

- 6 -

Valores en Miles

Página 65 de 74

**SECRETARIA DE DESARROLLO SOCIAL, Y POLITICO**

**Línea:** 1 PEREIRA PARA VIVIR MEJOR  
**Programa:** 1.9 COMPROMETIDOS CON LA SEGURIDAD Y LA CONVIVENCIA  
**Sub Programa:** 1.9.2 PROCESO DE FORMACION PARA LA CONVIVENCIA SOCIAL Y FAMILIAR  
**Proyecto:** 12710004 FORTALECIMIENTO DE LA CONVIVENCIA SOCIAL Y FAMILIAR EN EL MUNICIPIO DE PEREIRA

<b>Costo (miles de \$)</b>	50,000
<b>Ejecución (miles de \$)</b>	46,249

**FUENTES DE FINANCIACION (MILES DE \$)**

<b>SGP:</b>	<b>Propios:</b>	<b>Dest Específica:</b>	<b>Rec de Crédito</b>	<b>Otras Fuentes:</b>
0	50,000	0	0	0

**AVANCES**

<b>Eficiencia (%)</b>	<b>Eficacia (%)</b>	<b>Efectividad (%)</b>
<b>92.50%</b>	<b>100.00%</b>	<b>97.75%</b>

<b>Meta</b>	<b>Planeado</b>	<b>Pond.</b>	<b>Logro</b>	<b>Recur. Asignados</b>	<b>Recur. Ejecutados</b>
Socialización del modelo pedagógico de convivencia social y familiar	100.00%	20.00%	100.00%	11,735	9,859
Implementar y aplicar el modelo pedagógico de convivencia social y familiar	100.00%	35.00%	100.00%	21,765	19,890
Desarrollar una campaña social de promoción y difusión de valores familiares, familia y niñez, convivencia pacífica y cultura ciudadana	100.00%	20.00%	100.00%	6,500	6,500
Apoyo y acompañamiento en la implementación del sistema de información	100.00%	25.00%	100.00%	10,000	10,000

**Observaciones:**

Ninguna



**MUNICIPIO DE PEREIRA**  
**SEGUIMIENTO AL PLAN DE DESARROLLO**  
**IV TRIMESTRE DE 2014**  
**AVANCES, FUENTES DE FINANCIACION Y METAS**

SECRETARIA DE PLANEACION

- 6 -

Valores en Miles

Página 66 de 74

**SECRETARIA DE DESARROLLO SOCIAL, Y POLITICO**

**Línea:** 1 PEREIRA PARA VIVIR MEJOR  
**Programa:** 1.9 COMPROMETIDOS CON LA SEGURIDAD Y LA CONVIVENCIA  
**Sub Programa:** 1.9.3 FORTALECIMIENTO COMISARIAS DE FAMILIA Y CASAS DE JUSTICIA  
**Proyecto:** 12710004 FORTALECIMIENTO DE LA CONVIVENCIA SOCIAL Y FAMILIAR EN EL MUNICIPIO DE PEREIRA

<b>Costo (miles de \$)</b>	581,289
<b>Ejecución (miles de \$)</b>	572,268

**FUENTES DE FINANCIACION (MILES DE \$)**

<b>SGP:</b>	<b>Propios:</b>	<b>Dest Específica:</b>	<b>Rec de Crédito</b>	<b>Otras Fuentes:</b>
300,000	281,289	0	0	0

**AVANCES**

<b>Eficiencia (%)</b>	<b>Eficacia (%)</b>	<b>Efectividad (%)</b>
<b>98.45%</b>	<b>100.00%</b>	<b>99.53%</b>

<b>Meta</b>	<b>Planeado</b>	<b>Pond.</b>	<b>Logro</b>	<b>Recur. Asignados</b>	<b>Recur. Ejecutados</b>
Atender y/o direccionar en un 100% los usuarios que solicitan el servicio de las Casas de Justicia.	100.00%	10.00%	100.00%	54,274	54,274
Atender en un 100% los usuarios que solicitan el servicio de las Comisarias de Familia	100.00%	10.00%	100.00%	37,564	37,564
Brindar atención integral al 100% de las solicitudes de Medidas de protección por violencia intrafamiliar.	100.00%	5.00%	100.00%	37,164	37,164
Realizar la atención a las solicitudes de medidas de protección por violencia contra la mujer en el contexto de la familia. (Artículo 2° inciso cuatro del decreto reglamentario 4799 de 2011)	100.00%	5.00%	100.00%	37,164	37,164
Realizar intervención psicológica a 90 mujeres víctimas de violencia por parte de sus cónyuges o compañeros permanentes, involucrando a sus familias)	90.00	10.00%	90.00	16,866	16,866
Brindar atención psico social al 100% de usuarios de las comisarias de familia que requieren del servicio.	100.00%	10.00%	100.00%	22,546	17,031
Atender en un 100% a niños, niñas y adolescentes en circunstancias de maltrato infantil, amenaza o vulneración de derechos suscitadas en el contexto de la violencia intrafamiliar.	100.00%	5.00%	100.00%	37,164	37,164
Atender en un 100% a niños, niñas y adolescentes víctimas de delitos sexuales en el contexto de la familia.	100.00%	5.00%	100.00%	36,382	36,382
Atender en un 100% en procesos de restablecimiento de derechos, a NNA cuyos derechos se hallaren vulnerados, amenazado y/o inobservados dentro del contexto de la violencia intrafamiliar.	100.00%	5.00%	100.00%	32,536	32,281



**MUNICIPIO DE PEREIRA**  
**SEGUIMIENTO AL PLAN DE DESARROLLO**  
**IV TRIMESTRE DE 2014**  
**AVANCES, FUENTES DE FINANCIACION Y METAS**

SECRETARIA DE PLANEACION

- 6 -

**Valores en Miles**

Página 67 de 74

Atender en un 100% las solicitudes de conciliación requeridas por los usuarios de las comisarías de familia (alimentos, visitas, custodias y otras).	100.00%	5.00%	100.00%	24,432	21,314
Realizar talleres de capacitación sobre problemáticas socio familiares y requerimientos de ley	100.00%	10.00%	100.00%	83,657	83,657
Participar en operativos ( restricción de circulación de menores de edad (Decr. 877 /2008), estadios (Articulo 10 del Decr. 079 de 2012), prevención de la explotación y abuso sexual, niños e indígenas ejerciendo mendicidad, plan desarme - colegios seguros, ).	100.00%	10.00%	100.00%	31,973	31,840
Realizar jornadas de descentralización de servicios de las Casas de Justicia de Cuba y Villasantana	100.00%	4.00%	100.00%	52,643	52,643
Apoyo y acompañamiento en la implementación del sistema de información	100.00%	4.00%	100.00%	69,266	69,266
Realizar atención y acompañamiento permanente a 8 niños y niñas en Red de hogares de paso.	8.00	2.00%	8.00	7,658	7,658

**Observaciones:**

Ninguna



**MUNICIPIO DE PEREIRA**  
**SEGUIMIENTO AL PLAN DE DESARROLLO**  
**IV TRIMESTRE DE 2014**  
**AVANCES, FUENTES DE FINANCIACION Y METAS**

SECRETARIA DE PLANEACION  
 - 6 -  
**Valores en Miles**  
 Página 68 de 74

**SECRETARIA DE DESARROLLO SOCIAL, Y POLITICO**

**Línea:** 1 PEREIRA PARA VIVIR MEJOR  
**Programa:** 1.9 COMPROMETIDOS CON LA SEGURIDAD Y LA CONVIVENCIA  
**Sub Programa:** 1.9.4 PARTICIPACION CIUDADANA Y DEMOCRATICA  
**Proyecto:** 1210004 FORTALECIMIENTO DE LAS JUNTAS ADMINISTRADORAS LOCALES EN EL MUNICIPIO DE PEREIRA

<b>Costo (miles de \$)</b>	211,000
<b>Ejecución (miles de \$)</b>	155,350

**FUENTES DE FINANCIACION (MILES DE \$)**

<b>SGP:</b>	<b>Propios:</b>	<b>Dest Específica:</b>	<b>Rec de Crédito</b>	<b>Otras Fuentes:</b>
0	211,000	0	0	0

**AVANCES**

<b>Eficiencia (%)</b>	<b>Eficacia (%)</b>	<b>Efectividad (%)</b>
<b>73.63%</b>	<b>100.00%</b>	<b>92.09%</b>

<b>Meta</b>	<b>Planeado</b>	<b>Pond.</b>	<b>Logro</b>	<b>Recur. Asignados</b>	<b>Recur. Ejecutados</b>
Realizar 3 eventos pedagógicos dirigidos a los ediles de las Juntas Administradoras Locales del Municipio de Pereira, promoviendo su participación y fortalecimiento.	3.00	35.00%	3.00	97,123	97,123
Dotación de las Juntas Administradoras Locales del Municipio de Pereira (14 JAL)	14.00	25.00%	14.00	34,122	20,967
Apoyar y acompañar las Juntas administradores locales en el desarrollo de su Plan de acción (26 JAL- congresos, publicaciones, capacitaciones-papelería-material institucional-)	100.00%	10.00%	100.00%	25,634	4,245
Apoyo de Transporte para los ediles de las Juntas Administradoras Locales	148.00	30.00%	148.00	54,121	33,015

**Observaciones:**

No se ejecutaron el 100% de los recursos asignados ya que no se pudo culminar un proceso contractual al que se le dio inició en el cuarto trimestre según programación



**MUNICIPIO DE PEREIRA**  
**SEGUIMIENTO AL PLAN DE DESARROLLO**  
**IV TRIMESTRE DE 2014**  
**AVANCES, FUENTES DE FINANCIACION Y METAS**

SECRETARIA DE PLANEACION

- 6 -

Valores en Miles

Página 69 de 74

**SECRETARIA DE PLANEACION**

**Línea:** 1 PEREIRA PARA VIVIR MEJOR  
**Programa:** 1.9 COMPROMETIDOS CON LA SEGURIDAD Y LA CONVIVENCIA  
**Sub Programa:** 1.9.4 PARTICIPACION CIUDADANA Y DEMOCRATICA  
**Proyecto:** 12710059 IMPLEMENTACION DE LA PLANEACION PARTICIPATIVA EN EL MUNICIPIO DE PEREIRA

<b>Costo (miles de \$)</b>	1,695,988
<b>Ejecución (miles de \$)</b>	1,508,882

**FUENTES DE FINANCIACION (MILES DE \$)**

<b>SGP:</b>	<b>Propios:</b>	<b>Dest Específica:</b>	<b>Rec de Crédito</b>	<b>Otras Fuentes:</b>
0	1,628,736	52,252	0	15,000

**AVANCES**

<b>Eficiencia (%)</b>	<b>Eficacia (%)</b>	<b>Efectividad (%)</b>
<b>88.97%</b>	<b>79.28%</b>	<b>82.18%</b>

<b>Meta</b>	<b>Planeado</b>	<b>Pond.</b>	<b>Logro</b>	<b>Recur. Asignados</b>	<b>Recur. Ejecutados</b>
Diseño y Estructuración (implementación) de un proceso metodológico de Planeación Participativa y Democrática acorde a los lineamientos de la Ley de Modernización Municipal y de Participación Ciudadana y Democrática, y un Modelo Metodológico de articulación de Prospectiva, Plan de Desarrollo y Planes de Gestión Zonales	100.00%	8.10%	100.00%	137,580	125,726
Ejecucion de cabildos abiertos para eleccion de proyectos y delegados de presupuesto participativo (31 comunidades)	31.00	8.20%	31.00	139,791	108,338
Ejecucion de proyectos de presupuesto participativo (31 proyectos)	31.00	80.30%	23.00	1,361,617	1,232,578
Apoyo logistico al Concejo Territorial de planeacion	100.00%	3.40%	100.00%	57,000	42,240

**Observaciones:**

LA EFICACIA EN EL 79.3% SE DEBE A QUE NO SE EJECUTARON LOS PROYECTOS PRESUPUESTADOS, EN TOTAL SE FORMULARON 31 PROYECTOS, LOS RESTANTES (8) SE ELIGIERON EN NOVIEMBRE Y DICIEMBRE. LA EFICICNECIA EN 79.28% SE DEBE A RECURSOS NO EJECUTADOS (\$187.106.471) DESTINADOS A EJECUCIÓN DE PROYECTOS.





**MUNICIPIO DE PEREIRA**  
**SEGUIMIENTO AL PLAN DE DESARROLLO**  
**IV TRIMESTRE DE 2014**  
**AVANCES, FUENTES DE FINANCIACION Y METAS**

SECRETARIA DE PLANEACION

- 6 -

Valores en Miles

Página 70 de 74

**ALCALDIA MUNICIPAL DE PEREIRA**

**Línea:** 1 PEREIRA PARA VIVIR MEJOR  
**Programa:** 1.9 COMPROMETIDOS CON LA SEGURIDAD Y LA CONVIVENCIA  
**Sub Programa:** 1.9.4 PARTICIPACION CIUDADANA Y DEMOCRATICA  
**Proyecto:** 12910003 APOYO A LA PARTICIPACION CIUDADANA MEDIANTE ESTRATEGIAS DE ACERCAMIENTO A LAS COMUNIDADES ESN EL MUNICIPIO DE PEREIRA

<b>Costo (miles de \$)</b>	200,000
<b>Ejecución (miles de \$)</b>	197,895

**FUENTES DE FINANCIACION (MILES DE \$)**

SGP:	Propios:	Dest Específica:	Rec de Crédito	Otras Fuentes:
0	200,000	0	0	0

**AVANCES**

Eficiencia (%)	Eficacia (%)	Efectividad (%)
<b>98.95%</b>	<b>100.00%</b>	<b>99.68%</b>

Meta	Planeado	Pond.	Logro	Recur. Asignados	Recur. Ejecutados
Atención y apoyo personalizado al 100% de los clientes	100.00%	100.00%	100.00%	200,000	197,895

**Observaciones:**  
 Ninguna



**MUNICIPIO DE PEREIRA**  
**SEGUIMIENTO AL PLAN DE DESARROLLO**  
**IV TRIMESTRE DE 2014**  
**AVANCES, FUENTES DE FINANCIACION Y METAS**

SECRETARIA DE PLANEACION  
 - 6 -  
**Valores en Miles**  
 Página 71 de 74

**SECRETARIA DE DESARROLLO SOCIAL, Y POLITICO**

**Línea:** 1 PEREIRA PARA VIVIR MEJOR  
**Programa:** 1.9 COMPROMETIDOS CON LA SEGURIDAD Y LA CONVIVENCIA  
**Sub Programa:** 1.9.4 PARTICIPACION CIUDADANA Y DEMOCRATICA  
**Proyecto:** 12910008 FORTALECIMIENTO DE LOS PROCESOS DE ORGANIZACIËN Y PARTICIPACIËN DE LA ACCIËN COMUNAL EN EL MUNICIPIO DE PEREIRA

<b>Costo (miles de \$)</b>	556,000
<b>Ejecución (miles de \$)</b>	551,516

**FUENTES DE FINANCIACION (MILES DE \$)**

<b>SGP:</b>	<b>Propios:</b>	<b>Dest Específica:</b>	<b>Rec de Crédito</b>	<b>Otras Fuentes:</b>
0	556,000	0	0	0

**AVANCES**

<b>Eficiencia (%)</b>	<b>Eficacia (%)</b>	<b>Efectividad (%)</b>
<b>99.19%</b>	<b>99.25%</b>	<b>99.23%</b>

<b>Meta</b>	<b>Planeado</b>	<b>Pond.</b>	<b>Logro</b>	<b>Recur. Asignados</b>	<b>Recur. Ejecutados</b>
Realizar la actualización de la información de los dignatarios de las Juntas de Acción Comunal	100.00%	5.00%	100.00%	29,182	29,182
Realizar la divulgación, administración y manejo del Blog de gestión comunitaria a los dignatarios de la Juntas de Acción Comunal. (Divulgación, promoción y difusión de las actividades de las Juntas de acción comunal)	100.00%	3.00%	100.00%	15,048	15,048
Realizar labores de articulación en emprendimiento con la Secretaría de planeación municipal y otras organizaciones para el desarrollo de las mismas desde los comités empresariales de las JAC	100.00%	3.00%	100.00%	15,048	15,048
Realizar 390 visitas de Inspección a las Juntas de Acción Comunal.	390.00	3.00%	292.00	34,379	34,379
Realizar de forma permanente la asesoría requerida por los dignatarios de las Juntas de Acción Comunal.	100.00%	7.00%	100.00%	39,090	39,090
Brindar el acompañamiento requerido por las organizaciones comunales para resolver sus dificultades administrativas.	100.00%	6.00%	100.00%	34,379	34,379
Realizar asesoría requerida por delegados de las Asociaciones de Juntas de Acción Comunal.	100.00%	7.00%	100.00%	39,090	39,090
Realizar visitas de Inspección a las Asociaciones de Juntas de Acción Comunal.	100.00%	6.00%	100.00%	34,379	34,379
31 Juntas Administradoras Locales con asesoría, capacitación y seguimiento para la formulación de los proyectos de inversión	100.00%	10.00%	100.00%	55,993	55,993
Realizar el tercer encuentro municipal de dignatarios de la acción comunal	1.00	11.00%	1.00	60,000	60,000



**MUNICIPIO DE PEREIRA**  
**SEGUIMIENTO AL PLAN DE DESARROLLO**  
**IV TRIMESTRE DE 2014**  
**AVANCES, FUENTES DE FINANCIACION Y METAS**

SECRETARIA DE PLANEACION

- 6 -

**Valores en Miles**

Página 72 de 74

Dar atención al 100% de las solicitudes, derechos de petición e impugnaciones presentadas por los organismos comunales.	100.00%	3.00%	100.00%	14,652	14,652
Realizar de forma permanente la asesoría requerida por los dignatarios de las Juntas de Acción Comunal Infantiles.	100.00%	5.00%	100.00%	29,770	29,770
Realizar las elecciones de las Juntas de Acción Comunal infantiles	100.00%	5.00%	100.00%	26,338	26,338
Apoyo de Transporte para los Presidentes de las JAC	100.00%	5.00%	100.00%	30,000	30,000
Apoyo y acompañamiento en la implementación del sistema de información	100.00%	3.00%	100.00%	16,968	16,968
Apoyar el desarrollo del evento de promoción y reconocimiento de los derechos de la mujer comunal en el municipio de Pereira	100.00%	5.00%	100.00%	10,000	10,000
Desarrollar 10 estrategias pedagógicas de formación comunal dirigidas a los dignatarios de las juntas de acción comunal de su jurisdicción en cumplimiento del artículo 32 del decreto 2350 de 2003	10.00	8.00%	10.00	54,684	50,200
Apoyar el desarrollo del foro por la paz el emprendimiento y la política pública desde lo comunal en el municipio de Pereira	1.00	5.00%	1.00	17,000	17,000

**Observaciones:**

N



**MUNICIPIO DE PEREIRA**  
**SEGUIMIENTO AL PLAN DE DESARROLLO**  
**IV TRIMESTRE DE 2014**  
**AVANCES, FUENTES DE FINANCIACION Y METAS**

SECRETARIA DE PLANEACION

- 6 -

Valores en Miles

Página 73 de 74

**SECRETARIA DE DESARROLLO SOCIAL, Y POLITICO**

**Línea:** 1 PEREIRA PARA VIVIR MEJOR  
**Programa:** 1.9 COMPROMETIDOS CON LA SEGURIDAD Y LA CONVIVENCIA  
**Sub Programa:** 1.9.5 FONDO DE INVERSIONES COMUNITARIAS  
**Proyecto:** 12710086 IMPLEMENTACION DEL FONDO DE INVERSION PARA EL DESARROLLO COMUNITARIO EN EL MUNICIPIO DE PEREIRA

<b>Costo (miles de \$)</b>	817,000
<b>Ejecución (miles de \$)</b>	688,082

**FUENTES DE FINANCIACION (MILES DE \$)**

SGP:	Propios:	Dest Específica:	Rec de Crédito	Otras Fuentes:
0	817,000	0	0	0

**AVANCES**

Eficiencia (%)	Eficacia (%)	Efectividad (%)
<b>84.22%</b>	<b>96.77%</b>	<b>93.01%</b>

Meta	Planeado	Pond.	Logro	Recur. Asignados	Recur. Ejecutados
Realizar la entrega y legalización de los insumos, materiales, equipos y demás para el cumplimiento de la propuesta de inversión del Fondo de Inversión Comunitaria para las Juntas Administradoras Locales beneficiadas	31.00	100.00%	30.00	817,000	688,082

**Observaciones:**

: No se ejecutaron el 100% de los recursos asignados ya que no se pudo culminar unos procesos contractuales a los que se le dio inició en el cuarto trimestre según programación



**MUNICIPIO DE PEREIRA**  
**SEGUIMIENTO AL PLAN DE DESARROLLO**  
**IV TRIMESTRE DE 2014**  
**AVANCES, FUENTES DE FINANCIACION Y METAS**

SECRETARIA DE PLANEACION

- 6 -

Valores en Miles

Página 74 de 74

**SECRETARIA DE GOBIERNO**

**Línea:** 1 PEREIRA PARA VIVIR MEJOR  
**Programa:** 1.9 COMPROMETIDOS CON LA SEGURIDAD Y LA CONVIVENCIA  
**Sub Programa:** 1.9.6 SEGURIDAD Y CONVIVENCIA CIUDADANA  
**Proyecto:** 12710006 IMPLEMENTACION DE PROGRAMAS DE CONVIVENCIA Y SEGURIDAD CIUDADANA EN EL MUNICIPIO DE PEREIRA

<b>Costo (miles de \$)</b>	4,584,466
<b>Ejecución (miles de \$)</b>	4,312,300

**FUENTES DE FINANCIACION (MILES DE \$)**

<b>SGP:</b>	<b>Propios:</b>	<b>Dest Específica:</b>	<b>Rec de Crédito</b>	<b>Otras Fuentes:</b>
0	300,000	4,284,466	0	0

**AVANCES**

<b>Eficiencia (%)</b>	<b>Eficacia (%)</b>	<b>Efectividad (%)</b>
<b>94.06%</b>	<b>100.00%</b>	<b>98.22%</b>

<b>Meta</b>	<b>Planeado</b>	<b>Pond.</b>	<b>Logro</b>	<b>Recur. Asignados</b>	<b>Recur. Ejecutados</b>
Pago de conectividad, mantenimiento preventivo y correctivo del circuito cerrado de televisión (cctv) y Sistema Integrado de Emergencia y Seguridad (SIES 123)	100.00%	25.00%	100.00%	317,000	242,720
Brindar apoyo a los diferentes organismos de Seguridad e Inpec (vehículos, mantenimiento preventivo y correctivo parque automotor, equipos de comunicación, alarmas comunitarias, alimentación, transporte, combustible, etc.)	100.00%	25.00%	100.00%	2,383,000	2,272,130
Apoyar a la unidad permanente de protección a la vida, inspecciones de policía y Corregidurías en el desarrollo de sus funciones.	100.00%	20.00%	100.00%	1,300,000	1,300,000
Adquisición de un Juzgado Móvil	1.00	10.00%	1.00	350,000	324,950
Realizar 150 Operativos de control en materia de Seguridad y Convivencia Ciudadana	150.00	10.00%	150.00	204,466	150,000
Desarrollar cuatro (4) actividades para fortalecer y garantizar el respeto a los Derechos Humanos	4.00	10.00%	4.00	30,000	22,500

**Observaciones:**

El bajo avance de la eficacia y eficiencia obedece a que son procesos contractuales que se encuentran en la etapa precontractual y se realizarán en el cuarto trimestre del año.



**MUNICIPIO DE PEREIRA**  
**SEGUIMIENTO AL PLAN DE DESARROLLO**  
**IV TRIMESTRE DE 2014**  
**AVANCES, FUENTES DE FINANCIACION Y METAS**

SECRETARIA DE PLANEACION

- 6 -

Valores en Miles

Página 1 de 22

**SECRETARIA DE PLANEACION**

**Línea:** 2 PEREIRA TERRITORIO INTELIGENTE  
**Programa:** 2.1 INTEGRACION PARA EL DESARROLLO REGIONAL  
**Sub Programa:** 2.1.1 GESTION DEL DESARROLLO REGIONAL  
**Proyecto:** 12710063 IMPLEMENTACION DE LOS INSTRUMENTOS DE PLANIFICACION, FINANCIACION Y GESTION DEL SUELO EN EL MUNICIPIO DE PEREIRA

<b>Costo (miles de \$)</b>	170,000
<b>Ejecución (miles de \$)</b>	139,622

**FUENTES DE FINANCIACION (MILES DE \$)**

<b>SGP:</b>	<b>Propios:</b>	<b>Dest Específica:</b>	<b>Rec de Crédito</b>	<b>Otras Fuentes:</b>
0	170,000	0	0	0

**AVANCES**

<b>Eficiencia (%)</b>	<b>Eficacia (%)</b>	<b>Efectividad (%)</b>
<b>82.13%</b>	<b>100.00%</b>	<b>94.64%</b>

<b>Meta</b>	<b>Planeado</b>	<b>Pond.</b>	<b>Logro</b>	<b>Recur. Asignados</b>	<b>Recur. Ejecutados</b>
gestion del proyecto estrategico dentro del marco del proceso de resignificacion de rios otun y consota, y demas proyectos regionales	100.00%	100.00%	100.00%	170,000	139,622

**Observaciones:**

Ninguna



**MUNICIPIO DE PEREIRA**  
**SEGUIMIENTO AL PLAN DE DESARROLLO**  
**IV TRIMESTRE DE 2014**  
**AVANCES, FUENTES DE FINANCIACION Y METAS**

SECRETARIA DE PLANEACION

- 6 -

Valores en Miles

Página 2 de 22

**SECRETARIA DE PLANEACION**

**Línea:** 2 PEREIRA TERRITORIO INTELIGENTE  
**Programa:** 2.2 PLANIFICACION EFICIENTE  
**Sub Programa:** 2.2.1 TERRITORIO ORDENADO PARA LA EQUIDAD  
**Proyecto:** 12710067 ACTUALIZACION REVISION E IMPLEMENTACION DEL PLAN DE ORDENAMIENTO TERRITORIAL PEREIRA

<b>Costo (miles de \$)</b>	1,827,320
<b>Ejecución (miles de \$)</b>	1,178,035

**FUENTES DE FINANCIACION (MILES DE \$)**

<b>SGP:</b>	<b>Propios:</b>	<b>Dest Específica:</b>	<b>Rec de Crédito</b>	<b>Otras Fuentes:</b>
0	1,713,000	114,320	0	0

**AVANCES**

<b>Eficiencia (%)</b>	<b>Eficacia (%)</b>	<b>Efectividad (%)</b>
<b>64.47%</b>	<b>100.00%</b>	<b>89.34%</b>

<b>Meta</b>	<b>Planeado</b>	<b>Pond.</b>	<b>Logro</b>	<b>Recur. Asignados</b>	<b>Recur. Ejecutados</b>
Formulación POT (Plan de Ordenamiento Territorial formulado en un 100% en su componente general, urbano y rural )	100.00%	90.00%	100.00%	1,787,320	1,152,923
Diseño del expediente municipal (Implementar sistemas de información para el seguimiento, evaluación y control del POT y demás instrumentos de planificación)	100.00%	10.00%	100.00%	40,000	25,112

**Observaciones:**

Los recursos faltantes por ejecutar corresponden a los destinados a financiar el Plan Maestro de Espacio Publico, el Plan Maestro de Movilidad y el Proyecto Regional de desarrollo, presentados al Municipio por la Financiera de desarrollo territorial S.A. FINDETER, los cuales no fue posible suscribir toda vez que, la contrapartida que será aportada por la embajada Britanica fue aprobada para la vigencia 2015.



**MUNICIPIO DE PEREIRA**  
**SEGUIMIENTO AL PLAN DE DESARROLLO**  
**IV TRIMESTRE DE 2014**  
**AVANCES, FUENTES DE FINANCIACION Y METAS**

SECRETARIA DE PLANEACION

- 6 -

Valores en Miles

Página 3 de 22

**SECRETARIA GESTION INMOBILIARIA**

**Línea:** 2 PEREIRA TERRITORIO INTELIGENTE  
**Programa:** 2.3 GESTION DEL HABITAT  
**Sub Programa:** 2.3.1 GESTION PUBLICA PARA EL DESARROLLO TERRITORIAL  
**Proyecto:** 1210011 IMPLEMENTACION Y FORTALECIMIENTO DEL DESARROLLO URBANO DEL MUNICIPIO DE PEREIRA

<b>Costo (miles de \$)</b>	50,000
<b>Ejecución (miles de \$)</b>	48,627

**FUENTES DE FINANCIACION (MILES DE \$)**

SGP:	Propios:	Dest Específica:	Rec de Crédito	Otras Fuentes:
0	50,000	0	0	0

**AVANCES**

Eficiencia (%)	Eficacia (%)	Efectividad (%)
<b>97.25%</b>	<b>100.00%</b>	<b>99.18%</b>

Meta	Planeado	Pond.	Logro	Recur. Asignados	Recur. Ejecutados
Gestión para el desarrollo de las unidades actuaciones urbanisíticas aprobadas en los Planes Parciales (% de avance)	100.00%	100.00%	100.00%	50,000	48,627

**Observaciones:**





**MUNICIPIO DE PEREIRA**  
**SEGUIMIENTO AL PLAN DE DESARROLLO**  
**IV TRIMESTRE DE 2014**  
**AVANCES, FUENTES DE FINANCIACION Y METAS**

SECRETARIA DE PLANEACION

- 6 -

Valores en Miles

Página 4 de 22

**SECRETARIA DE GOBIERNO**

**Línea:** 2 PEREIRA TERRITORIO INTELIGENTE  
**Programa:** 2.3 GESTION DEL HABITAT  
**Sub Programa:** 2.3.1 GESTION PUBLICA PARA EL DESARROLLO TERRITORIAL  
**Proyecto:** 12710005 IMPLEMENTACION Y FORTALECIMIENTO RECUPERACION DEL ESPACIO PUBLICO Y CONTROL FISICO DE LA CIUDAD DE PEREIRA ZONA URBAB Y RURAL

<b>Costo (miles de \$)</b>	199,267
<b>Ejecución (miles de \$)</b>	193,820

**FUENTES DE FINANCIACION (MILES DE \$)**

SGP:	Propios:	Dest Específica:	Rec de Crédito	Otras Fuentes:
0	199,267	0	0	0

**AVANCES**

Eficiencia (%)	Eficacia (%)	Efectividad (%)
<b>97.27%</b>	<b>100.00%</b>	<b>99.18%</b>

Meta	Planeado	Pond.	Logro	Recur. Asignados	Recur. Ejecutados
Realizar control y vigilancia al 100% de los escenarios habilitados y no habilitados para la realización de espectáculos públicos, artes escenicas, juegos mecánicos,	100.00%	20.00%	100.00%	30,000	30,000
Realizar 1200 visitas de control a los establecimientos abiertos al público verificando el cumplimiento de los requisitos de funcionamiento consagrados en la normatividad vigente	1,200.00	20.00%	1,200.00	30,000	30,000
Realizar 200 visitas de control del ruido a los establecimientos de comercio abiertos al público en el municipio de Pereira	200.00	20.00%	200.00	51,000	45,553
Realizar 50 operativos de vigilancia y control a la publicidad exterior visual en el Municipio de Pereira.	50.00	20.00%	50.00	30,000	30,000
Atender el 100% de las solicitudes de espectáculos públicos, ejerciendo el control y vigilancia sobre los autorizados en el municipio de Pereira	100.00%	10.00%	100.00%	30,000	30,000
Realizar 1000 visitas de control de precios, pesas y medidas a establecimientos de comercio abiertos al público en el municipio de Pereira	1,000.00	10.00%	1,000.00	28,267	28,267

**Observaciones:**

Ninguna



**MUNICIPIO DE PEREIRA**  
**SEGUIMIENTO AL PLAN DE DESARROLLO**  
**IV TRIMESTRE DE 2014**  
**AVANCES, FUENTES DE FINANCIACION Y METAS**

SECRETARIA DE PLANEACION

- 6 -

Valores en Miles

Página 5 de 22

**SECRETARIA DE PLANEACION**

**Línea:** 2 PEREIRA TERRITORIO INTELIGENTE  
**Programa:** 2.3 GESTION DEL HABITAT  
**Sub Programa:** 2.3.1 GESTION PUBLICA PARA EL DESARROLLO TERRITORIAL  
**Proyecto:** 12710063 IMPLEMENTACION DE LOS INSTRUMENTOS DE PLANIFICACION, FINANCIACION Y GESTION DEL SUELO EN EL MUNICIPIO DE PEREIRA

<b>Costo (miles de \$)</b>	591,027
<b>Ejecución (miles de \$)</b>	457,277

**FUENTES DE FINANCIACION (MILES DE \$)**

<b>SGP:</b>	<b>Propios:</b>	<b>Dest Específica:</b>	<b>Rec de Crédito</b>	<b>Otras Fuentes:</b>
0	516,000	75,027	0	0

**AVANCES**

<b>Eficiencia (%)</b>	<b>Eficacia (%)</b>	<b>Efectividad (%)</b>
<b>77.37%</b>	<b>100.00%</b>	<b>93.21%</b>

<b>Meta</b>	<b>Planeado</b>	<b>Pond.</b>	<b>Logro</b>	<b>Recur. Asignados</b>	<b>Recur. Ejecutados</b>
gestion de un proyecto estrategico de desarrollo local formulado	100.00%	20.00%	100.00%	90,000	78,545
plan parcial de iniciativa publica o mixta formulado	100.00%	20.00%	100.00%	70,000	70,000
ocho (8) planes parciales de iniciativa privada revisados	8.00	25.00%	8.00	136,000	84,425
Gestión para la aplicación de los instrumentos de financiación del suelo	100.00%	5.00%	100.00%	135,027	90,076
proyecto para la gestión del centro de la ciudad Fase i	100.00%	15.00%	100.00%	120,000	108,527
gestion para la implentacion de las Unidades de actuación urbanistica	100.00%	15.00%	100.00%	40,000	25,704

**Observaciones:**

Dado que se inicio el proceso de mínima cuantia para contratar el avaluo de los predios pertenecientes a siete (7) Planea Parciales del municipio y, teniendo en cuenta que el proceso se declaro descierto, se opto por contratar 2 evaluadores, quienes hicieron avaluos a algunos planes parciales.



**MUNICIPIO DE PEREIRA**  
**SEGUIMIENTO AL PLAN DE DESARROLLO**  
**IV TRIMESTRE DE 2014**  
**AVANCES, FUENTES DE FINANCIACION Y METAS**

SECRETARIA DE PLANEACION

- 6 -

Valores en Miles

Página 6 de 22

**SECRETARIA DE PLANEACION**

**Línea:** 2 PEREIRA TERRITORIO INTELIGENTE  
**Programa:** 2.3 GESTION DEL HABITAT  
**Sub Programa:** 2.3.1 GESTION PUBLICA PARA EL DESARROLLO TERRITORIAL  
**Proyecto:** 12710074 MEJORAMIENTO DEL PROCESO DE PLANIFICACION DEL ESPACIO PUBLICO EN EL MUNICIPIO DE PEREIRA

<b>Costo (miles de \$)</b>	2,465,298
<b>Ejecución (miles de \$)</b>	1,303,680

**FUENTES DE FINANCIACION (MILES DE \$)**

SGP:	Propios:	Dest Específica:	Rec de Crédito	Otras Fuentes:
0	100,000	2,365,298	0	0

**AVANCES**

Eficiencia (%)	Eficacia (%)	Efectividad (%)
<b>52.88%</b>	<b>96.00%</b>	<b>83.06%</b>

Meta	Planeado	Pond.	Logro	Recur. Asignados	Recur. Ejecutados
Administración y manejo del espacio público del municipio de Pereira	100.00%	80.00%	100.00%	150,000	150,000
Gestión para la Compra de predios para conformar el sistema de espacio público	100.00%	20.00%	80.00%	2,315,298	1,153,680

**Observaciones:**

Ninguna



**MUNICIPIO DE PEREIRA**  
**SEGUIMIENTO AL PLAN DE DESARROLLO**  
**IV TRIMESTRE DE 2014**  
**AVANCES, FUENTES DE FINANCIACION Y METAS**

SECRETARIA DE PLANEACION

- 6 -

Valores en Miles

Página 7 de 22

**SECRETARIA DE GOBIERNO**

**Línea:** 2 PEREIRA TERRITORIO INTELIGENTE  
**Programa:** 2.3 GESTION DEL HABITAT  
**Sub Programa:** 2.3.1 GESTION PUBLICA PARA EL DESARROLLO TERRITORIAL  
**Proyecto:** 12810003 CONTROL URBANISTICO EN EL MUNICIPIO DE PEREIRA

<b>Costo (miles de \$)</b>	646,000
<b>Ejecución (miles de \$)</b>	548,588

**FUENTES DE FINANCIACION (MILES DE \$)**

<b>SGP:</b>	<b>Propios:</b>	<b>Dest Específica:</b>	<b>Rec de Crédito</b>	<b>Otras Fuentes:</b>
0	646,000	0	0	0

<b>AVANCES</b>		
<b>Eficiencia (%)</b>	<b>Eficacia (%)</b>	<b>Efectividad (%)</b>
<b>84.92%</b>	<b>77.52%</b>	<b>79.74%</b>

<b>Meta</b>	<b>Planeado</b>	<b>Pond.</b>	<b>Logro</b>	<b>Recur. Asignados</b>	<b>Recur. Ejecutados</b>
Realizar el cerramiento a treinta lotes sin edificar en el Municipio de Pereira	30.00	20.00%	22.00	100,000	90,000
Recuperación de dos mil quinientos (2500) metros cuadrados de espacio público por concepto de construcciones ilegales.	2,500.00	20.00%	2,500.00	146,000	83,588
Recuperación de 70750 metros cuadrados por asentamientos urbanos informales (invasiones)	70,750.00	20.00%	10,083.00	100,000	75,000
Realizar 1.382 visitas técnicas de vigilancia y control a las construcciones en la zona urbana y rural de Pereira.	1,382.00	20.00%	1,382.00	150,000	150,000
Apoyar logísticamente un 100% a la Dirección Operativa de control urbanístico en el desarrollo de sus funciones	100.00%	5.00%	100.00%	100,000	100,000
Realizar 50 operativos de vigilancia y control a la publicidad exterior visual en el Municipio de Pereira.	50.00	15.00%	50.00	50,000	50,000

**Observaciones:**

El bajo cumplimiento obedece a que en la recuperación de 70.750 m cuadrados por asentamientos el debido proceso juridico de recuperación de invasiones presentó fallas de caracter técnico.



**MUNICIPIO DE PEREIRA**  
**SEGUIMIENTO AL PLAN DE DESARROLLO**  
**IV TRIMESTRE DE 2014**  
**AVANCES, FUENTES DE FINANCIACION Y METAS**

SECRETARIA DE PLANEACION

- 6 -

Valores en Miles

Página 8 de 22

**SECRETARIA DE GOBIERNO**

**Línea:** 2 PEREIRA TERRITORIO INTELIGENTE  
**Programa:** 2.3 GESTION DEL HABITAT  
**Sub Programa:** 2.3.1 GESTION PUBLICA PARA EL DESARROLLO TERRITORIAL  
**Proyecto:** 12810009 IMPLEMENTACION DEL PLAN INTEGRAL DE VENDEDORES INFORMALES CENTRO TRADICIONAL Y SUBCENTRO CUBA

<b>Costo (miles de \$)</b>	1,514,733
<b>Ejecución (miles de \$)</b>	1,337,718

**FUENTES DE FINANCIACION (MILES DE \$)**

<b>SGP:</b>	<b>Propios:</b>	<b>Dest Específica:</b>	<b>Rec de Crédito</b>	<b>Otras Fuentes:</b>
0	1,439,733	75,000	0	0

**AVANCES**

<b>Eficiencia (%)</b>	<b>Eficacia (%)</b>	<b>Efectividad (%)</b>
<b>88.31%</b>	<b>85.00%</b>	<b>85.99%</b>

<b>Meta</b>	<b>Planeado</b>	<b>Pond.</b>	<b>Logro</b>	<b>Recur. Asignados</b>	<b>Recur. Ejecutados</b>
Apoyar y acompañar en un 100% a los vendedores informales del centro tradicional (calle 18) en el proceso de formalización	100.00%	20.00%	75.00%	120,000	120,000
Implementar en un 100% procesos pedagógicos en Cultura Ciudadana, autoregulación y orden para la ciudadanía en general y los vendedores informales	100.00%	20.00%	75.00%	50,000	50,000
Desarrollar en un 100% acciones de regulación y control a la ocupación del espacio público que realizan los vendedores del Municipio de Pereira	100.00%	20.00%	100.00%	874,733	697,718
Desarrollar en un 100% el proceso de actualización, inclusión y exclusión del -Ruvip- Registro Unico de Vendedores Informales de Pereira	100.00%	20.00%	75.00%	380,000	380,000
Acompañar en un 100% la Mesa de Pacto Cívico -MAPACI- y los comités técnicos de trabajo, aprobados de acuerdo a su reglamento interno	100.00%	20.00%	100.00%	90,000	90,000

**Observaciones:**

En la meta Implementar en un 100% procesos pedagógicos en Cultura Ciudadana, autoregulación y orden para la ciudadanía en general y los vendedores informales, tuvo dificultades el proceso licitatorio, por haber sido declarado desierto.



**MUNICIPIO DE PEREIRA**  
**SEGUIMIENTO AL PLAN DE DESARROLLO**  
**IV TRIMESTRE DE 2014**  
**AVANCES, FUENTES DE FINANCIACION Y METAS**

SECRETARIA DE PLANEACION

- 6 -

Valores en Miles

Página 9 de 22

**SECRETARIA GESTION INMOBILIARIA**

**Línea:** 2 PEREIRA TERRITORIO INTELIGENTE  
**Programa:** 2.3 GESTION DEL HABITAT  
**Sub Programa:** 2.3.2 HABITAT PARA TODOS  
**Proyecto:** 12710043 IMPLEMENTACION DEL PROGRAMA DE HABITAT EN EL MUNICIPIO DE PEREIRA

<b>Costo (miles de \$)</b>	35,571,376
<b>Ejecución (miles de \$)</b>	35,480,052

**FUENTES DE FINANCIACION (MILES DE \$)**

<b>SGP:</b>	<b>Propios:</b>	<b>Dest Específica:</b>	<b>Rec de Crédito</b>	<b>Otras Fuentes:</b>
202,165	2,775,000	50,018	0	32,544,192

**AVANCES**

<b>Eficiencia (%)</b>	<b>Eficacia (%)</b>	<b>Efectividad (%)</b>
<b>99.74%</b>	<b>100.00%</b>	<b>99.92%</b>

<b>Meta</b>	<b>Planeado</b>	<b>Pond.</b>	<b>Logro</b>	<b>Recur. Asignados</b>	<b>Recur. Ejecutados</b>
Implementación y puesta en funcionamiento de la Política del Hábitat en el Municipio de Pereira (% de avance)	100.00%	10.00%	100.00%	50,000	38,166
Terminación de las obras Mejoramiento Integral de Barrios Centro Poblado Altagracia e Intervención Social (% de ejecución fase II)	100.00%	10.00%	100.00%	75,267	75,267
Construcción y/o gestión de soluciones de vivienda VIP y VIS (vivienda y lotes con servicios) (No. de soluciones)	1,852.00	20.00%	1,852.00	34,488,182	34,443,287
Gestión para la construcción de soluciones de vivienda (% de avance)	100.00%	10.00%	100.00%	119,948	101,427
Gestión para el desarrollo y construcción del Macroproyecto de vivienda Gonzalo Vallejo Restrepo y otros proyectos de vivienda VIS (% de avance - fase III)	100.00%	10.00%	100.00%	113,500	97,426
Gestión para la ejecución de Mejoramientos de Vivienda con Recursos Propios y Presupuesto Participativo (% de avance en el proceso)	100.00%	10.00%	100.00%	100,610	100,610
Estudio de predios susceptibles de Legalización y Titulación (% de avance en el proceso)	100.00%	10.00%	100.00%	196,858	196,858
Gestión para la firma del convenio interadministrativo entre FONADE y MUNICIPIO DE PEREIRA, para la ejecución del Proyecto de Mejoramiento de vivienda DPS.	100.00%	10.00%	100.00%	27,011	27,011
Ejecución de Mejoramientos de Vivienda	502.00	10.00%	502.00	400,000	400,000

**Observaciones:**



**MUNICIPIO DE PEREIRA**  
**SEGUIMIENTO AL PLAN DE DESARROLLO**  
**IV TRIMESTRE DE 2014**  
**AVANCES, FUENTES DE FINANCIACION Y METAS**

SECRETARIA DE PLANEACION

- 6 -

**Valores en Miles**

Página 10 de 22

**SECRETARIA DE INFRAESTRUCTURA**

**Línea:** 2 PEREIRA TERRITORIO INTELIGENTE  
**Programa:** 2.4 INFRAESTRUCTURA PARA EL DESARROLLO  
**Sub Programa:** 2.4.1 EQUIPAMIENTOS COLECTIVOS PARA LA INCLUSION  
**Proyecto:** 1310009 CONSTRUCCIËN, DOTACION Y OPERACIËN DE SIETE CENTROS DE DESARROLLO INFANTIL CDI EN EL MUNICIPIO DE PEREIRA, RISARALDA, OCCIDENTE

<b>Costo (miles de \$)</b>	1,434,302
<b>Ejecución (miles de \$)</b>	1,434,302

**FUENTES DE FINANCIACION (MILES DE \$)**

<b>SGP:</b>	<b>Propios:</b>	<b>Dest Específica:</b>	<b>Rec de Crédito</b>	<b>Otras Fuentes:</b>
1,434,302	0	0	0	0

**AVANCES**

<b>Eficiencia (%)</b>	<b>Eficacia (%)</b>	<b>Efectividad (%)</b>
<b>100.00%</b>	<b>10.00%</b>	<b>37.00%</b>

<b>Meta</b>	<b>Planeado</b>	<b>Pond.</b>	<b>Logro</b>	<b>Recur. Asignados</b>	<b>Recur. Ejecutados</b>
CONSTRUCCION DEL CENTRO DE DESARROLLO INFANTIL EN EL MACROPROYECTO GONZALO VALLEJO RESTREPO DEL MUNICIPIO DE PEREIRA FASE I	100.00	100.00%	10.00	1,434,302	1,434,302

**Observaciones:**

el bajo avance obedece a que el proyecto avanzó solo hasta la etapa de estudios y diseños y los recursos se encuentran en un encargo fiduciario a la espera de la aprobación de diseños por parte del ICBF



**MUNICIPIO DE PEREIRA**  
**SEGUIMIENTO AL PLAN DE DESARROLLO**  
**IV TRIMESTRE DE 2014**  
**AVANCES, FUENTES DE FINANCIACION Y METAS**

SECRETARIA DE PLANEACION

- 6 -

Valores en Miles

Página 11 de 22

**SECRETARIA DE RECREACION Y DEPORTES**

**Línea:** 2 PEREIRA TERRITORIO INTELIGENTE  
**Programa:** 2.4 INFRAESTRUCTURA PARA EL DESARROLLO  
**Sub Programa:** 2.4.1 EQUIPAMIENTOS COLECTIVOS PARA LA INCLUSION  
**Proyecto:** 12710079 ADMINISTRACION Y MANTENIMIENTO DE LOS ESCENARIOS DEPORTIVOS Y RECREATIVOS DEL MUNICIPIO DE PEREIRA.

<b>Costo (miles de \$)</b>	1,042,634
<b>Ejecución (miles de \$)</b>	927,335

**FUENTES DE FINANCIACION (MILES DE \$)**

SGP:	Propios:	Dest Específica:	Rec de Crédito	Otras Fuentes:
0	900,000	142,634	0	0

**AVANCES**

Eficiencia (%)	Eficacia (%)	Efectividad (%)
<b>88.94%</b>	<b>80.21%</b>	<b>82.83%</b>

Meta	Planeado	Pond.	Logro	Recur. Asignados	Recur. Ejecutados
MANTENIMIENTO, REPARACION Y DOTACION DE LAS INSTALACIONES DRAEF COMUNALES DEL MUNICIPIO DE PEREIRA	80.00	35.00%	75.00	532,634	497,023
IMPLEMENTACION DEL PLAN MAESTRO DE ADMINISTRACION Y EQUIPAMIENTO ESCENARIOS DRAEF	100.00%	10.00%	34.00%	10,000	0
ADMINISTRACIÓN, MANTENIMIENTO, REPARACION Y DOTACION DE LOS GRANDES ESCENARIOS DEPORTIVOS	100.00%	55.00%	80.00%	500,000	430,312
CONSTRUCCION DE INSTALACIONES PARA LA PRACTICA DEL DRAEF	1.00	0.00%	0.00	0	0

**Observaciones:**

La actividad de construcción de instalaciones para la práctica del DRAEF no presenta ejecución, ya que el presupuesto asignado no es suficiente para construir un escenario. Adicional a lo anterior se dio prioridad al mantenimiento, reparación y dotación a las instalaciones DRAEF comunales.





**MUNICIPIO DE PEREIRA**  
**SEGUIMIENTO AL PLAN DE DESARROLLO**  
**IV TRIMESTRE DE 2014**  
**AVANCES, FUENTES DE FINANCIACION Y METAS**

SECRETARIA DE PLANEACION

- 6 -

Valores en Miles

Página 12 de 22

**SECRETARIA DE INFRAESTRUCTURA**

**Línea:** 2 PEREIRA TERRITORIO INTELIGENTE  
**Programa:** 2.4 INFRAESTRUCTURA PARA EL DESARROLLO  
**Sub Programa:** 2.4.1 EQUIPAMIENTOS COLECTIVOS PARA LA INCLUSION  
**Proyecto:** 12710094 CONSTRUCCION MANTENIMIENTO Y MEJORAMIENTO DE LA INFRAESTRUCTURA FISICA DE LOS ESTABLECIMIENTOS EDUCATIVOS PUBLICOS DEL MUNICIPIO DE PEREIRA

<b>Costo (miles de \$)</b>	2,329,598
<b>Ejecución (miles de \$)</b>	2,124,926

**FUENTES DE FINANCIACION (MILES DE \$)**

<b>SGP:</b>	<b>Propios:</b>	<b>Dest Específica:</b>	<b>Rec de Crédito</b>	<b>Otras Fuentes:</b>
230,000	377,598	1,722,000	0	0

**AVANCES**

<b>Eficiencia (%)</b>	<b>Eficacia (%)</b>	<b>Efectividad (%)</b>
<b>91.21%</b>	<b>100.00%</b>	<b>97.36%</b>

<b>Meta</b>	<b>Planeado</b>	<b>Pond.</b>	<b>Logro</b>	<b>Recur. Asignados</b>	<b>Recur. Ejecutados</b>
MANTENIMIENTO Y MEJORAMIENTO DE CENTROS EDUCATIVOS PUBLICOS EN EL MUNICIPIO DE PEREIRA	100.00	80.00%	100.00	499,598	472,636
OBRAS DE ADECUACION COLEGIO JOSE ANTONIO GALAN 6 ETAPA	100.00	20.00%	100.00	1,830,000	1,652,290

**Observaciones:**

Ninguna



**MUNICIPIO DE PEREIRA**  
**SEGUIMIENTO AL PLAN DE DESARROLLO**  
**IV TRIMESTRE DE 2014**  
**AVANCES, FUENTES DE FINANCIACION Y METAS**

SECRETARIA DE PLANEACION

- 6 -

Valores en Miles

Página 13 de 22

**SECRETARIA DE INFRAESTRUCTURA**

**Línea:** 2 PEREIRA TERRITORIO INTELIGENTE  
**Programa:** 2.4 INFRAESTRUCTURA PARA EL DESARROLLO  
**Sub Programa:** 2.4.1 EQUIPAMIENTOS COLECTIVOS PARA LA INCLUSION  
**Proyecto:** 12710095 MEJORAMIENTO DE LA INFRAESTRUCTURA FISICA DE LOS EQUIPAMIENTOS URBANOS DEL MUNICIPIO DE PEREIRA

**Costo (miles de \$)** 17,381,156  
**Ejecución (miles de \$)** 16,653,324

**FUENTES DE FINANCIACION (MILES DE \$)**

SGP:	Propios:	Dest Específica:	Rec de Crédito	Otras Fuentes:
0	2,615,890	14,765,267	0	0

**AVANCES**

Eficiencia (%)	Eficacia (%)	Efectividad (%)
<b>95.81%</b>	<b>100.00%</b>	<b>98.74%</b>

Meta	Planeado	Pond.	Logro	Recur. Asignados	Recur. Ejecutados
MANTENIMIENTO ADECUACION Y REPARACION EDIFICACIONES PUBLICAS	100.00%	30.00%	100.00%	3,315,698	3,220,230
MANTENIMIENWTO Y OPRACION DEL ALUMBRADO PUBLICO DEL MUNICIPIO	100.00%	70.00%	100.00%	14,065,458	13,433,094

**Observaciones:**



**MUNICIPIO DE PEREIRA**  
**SEGUIMIENTO AL PLAN DE DESARROLLO**  
**IV TRIMESTRE DE 2014**  
**AVANCES, FUENTES DE FINANCIACION Y METAS**

SECRETARIA DE PLANEACION

- 6 -

Valores en Miles

Página 14 de 22

**SECRETARIA DE INFRAESTRUCTURA**

**Línea:** 2 PEREIRA TERRITORIO INTELIGENTE  
**Programa:** 2.4 INFRAESTRUCTURA PARA EL DESARROLLO  
**Sub Programa:** 2.4.1 EQUIPAMIENTOS COLECTIVOS PARA LA INCLUSION  
**Proyecto:** 12710102 MEJORAMIENTO DEL ESPACIO PUBLICO EN EL MUNICIPIO DE PEREIRA

<b>Costo (miles de \$)</b>	4,241,512
<b>Ejecución (miles de \$)</b>	3,903,693

**FUENTES DE FINANCIACION (MILES DE \$)**

SGP:	Propios:	Dest Específica:	Rec de Crédito	Otras Fuentes:
0	3,941,512	300,000	0	0

**AVANCES**

Eficiencia (%)	Eficacia (%)	Efectividad (%)
<b>92.04%</b>	<b>100.00%</b>	<b>97.61%</b>

Meta	Planeado	Pond.	Logro	Recur. Asignados	Recur. Ejecutados
MANTENIMIENTO DE 1.600.000 MTS CUADRADOS	1,600,000.0	100.00%	1,600,000.00	4,241,512	3,903,693

**Observaciones:**

Ninguna



**MUNICIPIO DE PEREIRA**  
**SEGUIMIENTO AL PLAN DE DESARROLLO**  
**IV TRIMESTRE DE 2014**  
**AVANCES, FUENTES DE FINANCIACION Y METAS**

SECRETARIA DE PLANEACION

- 6 -

Valores en Miles

Página 15 de 22

**SECRETARIA DE INFRAESTRUCTURA**

**Línea:** 2 PEREIRA TERRITORIO INTELIGENTE  
**Programa:** 2.4 INFRAESTRUCTURA PARA EL DESARROLLO  
**Sub Programa:** 2.4.2 MOVILIDAD SUSTENTABLE  
**Proyecto:** 1310013 CONSTRUCCION PLAN DE OBRAS 2013-2015 OCCIDENTE, RISARALDA PEREIRA

<b>Costo (miles de \$)</b>	23,101,596
<b>Ejecución (miles de \$)</b>	10,025,397

**FUENTES DE FINANCIACION (MILES DE \$)**

SGP:	Propios:	Dest Específica:	Rec de Crédito	Otras Fuentes:
0	0	23,101,596	0	0

**AVANCES**

Eficiencia (%)	Eficacia (%)	Efectividad (%)
<b>43.40%</b>	<b>100.00%</b>	<b>83.02%</b>

Meta	Planeado	Pond.	Logro	Recur. Asignados	Recur. Ejecutados
REALIZAR ESTUDIOS DE FACTIBILIDAD DEL PROYECTO	100.00%	100.00%	100.00%	23,101,596	10,025,397

**Observaciones:**  
 LOS PROCESOS LICITATORIOS SE ADJUDICARAN EN VIGENCIA 2015



**MUNICIPIO DE PEREIRA**  
**SEGUIMIENTO AL PLAN DE DESARROLLO**  
**IV TRIMESTRE DE 2014**  
**AVANCES, FUENTES DE FINANCIACION Y METAS**

SECRETARIA DE PLANEACION

- 6 -

Valores en Miles

Página 16 de 22

**SECRETARIA DE HACIENDA**

**Línea:** 2 PEREIRA TERRITORIO INTELIGENTE  
**Programa:** 2.4 INFRAESTRUCTURA PARA EL DESARROLLO  
**Sub Programa:** 2.4.2 MOVILIDAD SUSTENTABLE  
**Proyecto:** 12710058 MEJORAMIENTO DEL SISTEMA VIAL, A TRAVES DE LA CONTRIBUCION DE VALORIZACION EN EL MUNICIPIO DE PEREIRA

Costo (miles de \$)	200,000
Ejecución (miles de \$)	159,498

**FUENTES DE FINANCIACION (MILES DE \$)**

SGP:	Propios:	Dest Específica:	Rec de Crédito	Otras Fuentes:
0	200,000	0	0	0

**AVANCES**

Eficiencia (%)	Eficacia (%)	Efectividad (%)
<b>79.75%</b>	<b>100.00%</b>	<b>93.92%</b>

Meta	Planeado	Pond.	Logro	Recur. Asignados	Recur. Ejecutados
Negociación de compra de dos predios para la avenida la independencia	100.00%	100.00%	100.00%	200,000	159,498

**Observaciones:**

Los recursos no fueron ejecutados en su totalidad por no haberse requerido



**MUNICIPIO DE PEREIRA**  
**SEGUIMIENTO AL PLAN DE DESARROLLO**  
**IV TRIMESTRE DE 2014**  
**AVANCES, FUENTES DE FINANCIACION Y METAS**

SECRETARIA DE PLANEACION  
 - 6 -  
**Valores en Miles**  
 Página 17 de 22

**INSTITUTO MUNICIPAL DE TRANSITO Y TRANSPORTE**

**Línea:** 2 PEREIRA TERRITORIO INTELIGENTE  
**Programa:** 2.4 INFRAESTRUCTURA PARA EL DESARROLLO  
**Sub Programa:** 2.4.2 MOVILIDAD SUSTENTABLE  
**Proyecto:** 12710078 SUMINISTRO MEJORAMIENTO Y CONTROL DE LA MOVILIDAD EN EL MUNICIPIO DE PEREIRA

**Costo (miles de \$)** 2,083,254  
**Ejecución (miles de \$)** 2,058,908

**FUENTES DE FINANCIACION (MILES DE \$)**

SGP:	Propios:	Dest Específica:	Rec de Crédito	Otras Fuentes:
0	0	0	0	2,083,254

**AVANCES**

Eficiencia (%)	Eficacia (%)	Efectividad (%)
<b>98.83%</b>	<b>99.00%</b>	<b>98.95%</b>

Meta	Planeado	Pond.	Logro	Recur. Asignados	Recur. Ejecutados
demarcar 22800 metros cuadrados de marcas viales	22,800.00	7.41%	22,710.00	154,460	150,180
semaforización de nuevas intersecciones viales	28.00	47.17%	28.00	982,681	977,367
mantenimiento de intersecciones viales semaforizadas	167.00	1.00%	167.00	20,791	20,517
Garantizar el suministro de combustible y el mantenimiento de vehículos para el mejoramiento de la seguridad vial	100.00%	12.72%	99.38%	264,993	263,362
proveer las especies venales durante 12 meses	12.00	1.17%	12.00	24,500	24,430
expedir 1.110 certificaciones a través del ministerio como requisito previo para la adquisición de licencias	1,110.00	1.37%	1,108.00	28,500	28,500
dictar 48 cursos teóricos en técnicas de conducción, primeros auxilios , normas de transito y ambientales	48.00	0.51%	48.00	10,682	10,682
dictar 6200 horas practicas en técnicas de conducción	6,200.00	2.27%	5,874.00	47,200	47,118
capacitar 5.000 infractores en normas de transito	5,000.00	0.94%	3,958.00	19,500	19,469
Mantenimiento certificación de Calidad al Centro de Enseñanza	1.00	0.12%	1.00	2,400	2,320
sesibilizar 41900 personas en normas de transito y ambientales	41,900.00	1.39%	41,898.00	28,856	28,402
Garantizar la seguridad de los vehículos retenidos, equipos de comunicaciones y espectro electromagnetico	100.00%	6.19%	90.65%	128,976	116,916
mantenimiento red de comunicaciones	100.00%	2.79%	100.00%	58,200	58,182



**MUNICIPIO DE PEREIRA**  
**SEGUIMIENTO AL PLAN DE DESARROLLO**  
**IV TRIMESTRE DE 2014**  
**AVANCES, FUENTES DE FINANCIACION Y METAS**

SECRETARIA DE PLANEACION

- 6 -

Valores en Miles

Página 18 de 22

Administracion centro de control de tráfico	100.00%	6.85%	100.00%	142,615	142,615
Demarcación de 11500 mts lineales de línea de carril	11,500.00	8.10%	11,500.00	168,900	168,848

**Observaciones:**

Ninguna



**MUNICIPIO DE PEREIRA**  
**SEGUIMIENTO AL PLAN DE DESARROLLO**  
**IV TRIMESTRE DE 2014**  
**AVANCES, FUENTES DE FINANCIACION Y METAS**

SECRETARIA DE PLANEACION

- 6 -

Valores en Miles

Página 19 de 22

**SECRETARIA DE INFRAESTRUCTURA**

**Línea:** 2 PEREIRA TERRITORIO INTELIGENTE  
**Programa:** 2.4 INFRAESTRUCTURA PARA EL DESARROLLO  
**Sub Programa:** 2.4.2 MOVILIDAD SUSTENTABLE  
**Proyecto:** 12710097 CONSTRUCCION REHABILITACION Y MEJORAMIENTO DEL SISTEMA VIAL DEL MUNICIPIO DE PEREIRA

**Costo (miles de \$)**   
**Ejecución (miles de \$)**

**FUENTES DE FINANCIACION (MILES DE \$)**

SGP:	Propios:	Dest Específica:	Rec de Crédito	Otras Fuentes:
0	7,241,917	4,050,034	3,209	0

**AVANCES**

Eficiencia (%)	Eficacia (%)	Efectividad (%)
<b>98.26%</b>	<b>100.00%</b>	<b>99.48%</b>

Meta	Planeado	Pond.	Logro	Recur. Asignados	Recur. Ejecutados
MANTENIMIENTO DE 250 KM DE RED VIAL RURAL	250.00	40.00%	250.00	6,660,612	6,463,729
MANTENIMIENTO DE 6000 M <sup>2</sup> DE VIAS URBANAS	6,000.00	60.00%	6,000.00	4,634,549	4,634,549

**Observaciones:**

Ninguna





**MUNICIPIO DE PEREIRA**  
**SEGUIMIENTO AL PLAN DE DESARROLLO**  
**IV TRIMESTRE DE 2014**  
**AVANCES, FUENTES DE FINANCIACION Y METAS**

SECRETARIA DE PLANEACION

- 6 -

Valores en Miles

Página 20 de 22

**MEGABUS**

**Línea:** 2 PEREIRA TERRITORIO INTELIGENTE  
**Programa:** 2.4 INFRAESTRUCTURA PARA EL DESARROLLO  
**Sub Programa:** 2.4.2 MOVILIDAD SUSTENTABLE  
**Proyecto:** 12710099 ACTUALIZACION CONSOLIDACION DEL SISTEMA INTEGRADO DE TRANSPORTE MASIVO- MEGABUS -AREA METROPOLITANA CENTRO OCCIDENTE -AMCO

<b>Costo (miles de \$)</b>	11,270,237
<b>Ejecución (miles de \$)</b>	10,319,764

**FUENTES DE FINANCIACION (MILES DE \$)**

SGP:	Propios:	Dest Específica:	Rec de Crédito	Otras Fuentes:
0	1,000,000	10,270,237	0	0

**AVANCES**

Eficiencia (%)	Eficacia (%)	Efectividad (%)
<b>91.57%</b>	<b>100.00%</b>	<b>97.47%</b>

Meta	Planeado	Pond.	Logro	Recur. Asignados	Recur. Ejecutados
Conformación de la Banca Sur Av. San Mateo y conexión vial calle 63 segunda etapa de la fase III de la Avda San Mateo	100.00%	100.00%	100.00%	11,270,237	10,319,764

**Observaciones:**

Ninguna



**MUNICIPIO DE PEREIRA**  
**SEGUIMIENTO AL PLAN DE DESARROLLO**  
**IV TRIMESTRE DE 2014**  
**AVANCES, FUENTES DE FINANCIACION Y METAS**

SECRETARIA DE PLANEACION

- 6 -

Valores en Miles

Página 21 de 22

**SECRETARIA DE INFRAESTRUCTURA**

**Línea:** 2 PEREIRA TERRITORIO INTELIGENTE  
**Programa:** 2.4 INFRAESTRUCTURA PARA EL DESARROLLO  
**Sub Programa:** 2.4.2 MOVILIDAD SUSTENTABLE  
**Proyecto:** 12710104 MEJORAMIENTO DE LA CAPACIDAD TECNICA DE LA MAQUINARIA,EQUIPO Y PARQUE AUTOMOTOR DEL MUNICIPIO DE PEREIRA

<b>Costo (miles de \$)</b>	950,172
<b>Ejecución (miles de \$)</b>	800,169

**FUENTES DE FINANCIACION (MILES DE \$)**

SGP:	Propios:	Dest Específica:	Rec de Crédito	Otras Fuentes:
0	950,172	0	0	0

**AVANCES**

Eficiencia (%)	Eficacia (%)	Efectividad (%)
<b>84.21%</b>	<b>80.00%</b>	<b>81.26%</b>

Meta	Planeado	Pond.	Logro	Recur. Asignados	Recur. Ejecutados
MANTENIMIENTO Y REPARACION DEL PARQUE AUTOMOTOR DEL MUNICIPIO DE PEREIRA	100.00%	80.00%	100.00%	850,172	800,169
adquisicion de un vehiculo	1.00	20.00%	0.00	100,000	0

**Observaciones:**  
 EL PROCESO DE ADQUISICION D EVEHICULO NO SE ADJUDICO



**MUNICIPIO DE PEREIRA**  
**SEGUIMIENTO AL PLAN DE DESARROLLO**  
**IV TRIMESTRE DE 2014**  
**AVANCES, FUENTES DE FINANCIACION Y METAS**

SECRETARIA DE PLANEACION

- 6 -

Valores en Miles

Página 22 de 22

**SECRETARIA DE INFRAESTRUCTURA**

**Línea:** 2 PEREIRA TERRITORIO INTELIGENTE  
**Programa:** 2.4 INFRAESTRUCTURA PARA EL DESARROLLO  
**Sub Programa:** 2.4.2 MOVILIDAD SUSTENTABLE  
**Proyecto:** 21010001 IMPLEMENTACION DE PROGRAMAS DE GENERACION DE EMPLEO EN EL MUNIICIPIO DE PEREIRA

**Costo (miles de \$)**   
**Ejecución (miles de \$)**

**FUENTES DE FINANCIACION (MILES DE \$)**

SGP:	Propios:	Dest Específica:	Rec de Crédito	Otras Fuentes:
0	635,069	0	0	0

**AVANCES**

Eficiencia (%)	Eficacia (%)	Efectividad (%)
<b>5.52%</b>	<b>100.00%</b>	<b>71.66%</b>

Meta	Planeado	Pond.	Logro	Recur. Asignados	Recur. Ejecutados
GENERAR UNA ESTRATEGIA DE GENERACION DE EMPLEO	1.00	100.00%	1.00	635,069	35,069

**Observaciones:**

\$600.000.000 se comprometieron en proceso de subasta No207-2014 y paso a vigencia futura



**MUNICIPIO DE PEREIRA**  
**SEGUIMIENTO AL PLAN DE DESARROLLO**  
**IV TRIMESTRE DE 2014**  
**AVANCES, FUENTES DE FINANCIACION Y METAS**

SECRETARIA DE PLANEACION

- 6 -

Valores en Miles

Página 1 de 26

**SECRETARIA DE DESARROLLO RURAL**

**Línea:** 3 PEREIRA AMBIENTE SUSTENTABLE  
**Programa:** 3.1 BIENES Y SERVICIOS AMBIENTALES.  
**Sub Programa:** 3.1.1 GESTIÓN INTEGRAL DEL RECURSO HÍDRICO  
**Proyecto:** 1210018 MEJORAMIENTO DE LA GESTION AMBIENTAL EN EL MUNICIPIO DE PEREIRA

**Costo (miles de \$)**

**Ejecución (miles de \$)**

**FUENTES DE FINANCIACION (MILES DE \$)**

SGP:	Propios:	Dest Específica:	Rec de Crédito	Otras Fuentes:
100,000	3,070,758	0	0	0

**AVANCES**

Eficiencia (%)	Eficacia (%)	Efectividad (%)
<b>99.62%</b>	<b>100.00%</b>	<b>99.89%</b>

Meta	Planeado	Pond.	Logro	Recur. Asignados	Recur. Ejecutados
Ejecutar 4 acciones de reforestación y conservación ambiental	4.00	50.00%	4.00	2,754,240	2,742,238
52 beneficiarios en reforestación, educación ambiental, agricultura limpia y recuperación de recursos solidos	52.00	50.00%	52.00	416,518	416,518

**Observaciones:**

Acueductos rurales beneficiados y predios adquiridos



**MUNICIPIO DE PEREIRA**  
**SEGUIMIENTO AL PLAN DE DESARROLLO**  
**IV TRIMESTRE DE 2014**

SECRETARIA DE PLANEACION

- 6 -

Valores en Miles

Página 2 de 26

**AVANCES, FUENTES DE FINANCIACION Y METAS**

**SECRETARIA DE SALUD Y SEGURIDAD SOCIAL**

**Línea:** 3 PEREIRA AMBIENTE SUSTENTABLE  
**Programa:** 3.1 BIENES Y SERVICIOS AMBIENTALES.  
**Sub Programa:** 3.1.1 GESTIÓN INTEGRAL DEL RECURSO HÍDRICO  
**Proyecto:** 12710019 MEJORAMIENTO DE LAS CONDICIONES AMBIENTALES Y SANITARIAS EN EL MUNICIPIO DE PEREIRA

<b>Costo (miles de \$)</b>	93,563
<b>Ejecución (miles de \$)</b>	93,504

**FUENTES DE FINANCIACION (MILES DE \$)**

SGP:	Propios:	Dest Específica:	Rec de Crédito	Otras Fuentes:
58,150	29,897	5,516	0	0

**AVANCES**

Eficiencia (%)	Eficacia (%)	Efectividad (%)
<b>99.94%</b>	<b>100.00%</b>	<b>99.98%</b>

Meta	Planeado	Pond.	Logro	Recur. Asignados	Recur. Ejecutados
Elaborar 10 Mapas de riesgo de la calidad de agua para consumo humano para los prestadores priorizados	10.00	100.00%	10.00	93,563	93,504

**Observaciones:**

Ninguna



**MUNICIPIO DE PEREIRA**  
**SEGUIMIENTO AL PLAN DE DESARROLLO**  
**IV TRIMESTRE DE 2014**  
**AVANCES, FUENTES DE FINANCIACION Y METAS**

SECRETARIA DE PLANEACION

- 6 -

Valores en Miles

Página 3 de 26

**AGUAS Y AGUAS**

**Línea:** 3 PEREIRA AMBIENTE SUSTENTABLE  
**Programa:** 3.1 BIENES Y SERVICIOS AMBIENTALES.  
**Sub Programa:** 3.1.1 GESTIÓN INTEGRAL DEL RECURSO HÍDRICO  
**Proyecto:** 12710046 MEJORAMIENTO DE LA PRESTACION DEL SERVICIO DE ACUEDUCTO Y ALCANTARILLADO DE LA CIUDAD DE PEREIRA

<b>Costo (miles de \$)</b>	15,555,260
<b>Ejecución (miles de \$)</b>	14,875,813

**FUENTES DE FINANCIACION (MILES DE \$)**

<b>SGP:</b>	<b>Propios:</b>	<b>Dest Específica:</b>	<b>Rec de Crédito</b>	<b>Otras Fuentes:</b>
0	0	0	0	15,555,260

**AVANCES**

<b>Eficiencia (%)</b>	<b>Eficacia (%)</b>	<b>Efectividad (%)</b>
<b>95.63%</b>	<b>93.40%</b>	<b>94.07%</b>

<b>Meta</b>	<b>Planeado</b>	<b>Pond.</b>	<b>Logro</b>	<b>Recur. Asignados</b>	<b>Recur. Ejecutados</b>
Realizar la armonización de la sectorización hidraulica con los ciclos de facturación	100.00%	2.00%	40.00%	59,160	59,160
Construcción de obras complementarias para la sede operativa	100.00%	5.00%	100.00%	765,927	763,901
Renovación de redes de acueducto 2 km	2.00	19.00%	2.00	3,322,250	2,989,434
Renovación de redes de alcantarillado en 2 km	2.20	20.00%	2.20	3,545,214	3,544,859
Implementar actividades para desarrollar cultura ambiental en la empresa	100.00%	1.00%	100.00%	12,000	12,000
Implementar el plan de manejo de la cuenca del Rio Otun	100.00%	3.00%	40.00%	466,749	436,589
Construir by-pas tanque consota	100.00%	2.00%	100.00%	271,947	271,947
Contratar rehabilitación estructural del tanque Otun II	100.00	14.00%	100.00	2,336,413	2,032,450
Atención del 100% de las emergencias presentadas en la ciudad	100.00%	4.00%	95.00%	601,478	601,027
Realizar obras electricas y civiles en las plantas de tratamiento, para la mitigación del riesgo fase 2	100.00%	9.00%	80.00%	1,347,229	1,339,777
Diseños definitivos de colector egoya calle 17-22	100.00%	2.00%	20.00%	99,981	99,981
Compra de vehiculo para gerencia	1.00	2.00%	1.00	81,403	81,403
Implementar cambio masivo de medidores	21,871.00	14.00%	21,871.00	2,478,611	2,478,587
Construccion obras complementarias planta de tratamiento de agua potable nueva Aurora	100.00%	2.00%	100.00%	143,898	143,898



**MUNICIPIO DE PEREIRA**  
**SEGUIMIENTO AL PLAN DE DESARROLLO**  
**IV TRIMESTRE DE 2014**  
**AVANCES, FUENTES DE FINANCIACION Y METAS**

SECRETARIA DE PLANEACION

- 6 -

**Valores en Miles**

Página 4 de 26

Compra de GPS electrónico para el Plan Maestro de Acueducto y Alcantarillado	100.00%	1.00%	100.00%	23,000	20,800
--	---------	-------	---------	--------	--------

**Observaciones:**

el no cumplimiento del 100%, se debe a la aprobación de recursos de crédito, a la declaratoria desierta de algunos procesos, replanteamiento de proyectos, actividades y alcances y la suspensión de contratos.



**MUNICIPIO DE PEREIRA**  
**SEGUIMIENTO AL PLAN DE DESARROLLO**  
**IV TRIMESTRE DE 2014**  
**AVANCES, FUENTES DE FINANCIACION Y METAS**

SECRETARIA DE PLANEACION

- 6 -

Valores en Miles

Página 5 de 26

**SECRETARIA DE PLANEACION**

**Línea:** 3 PEREIRA AMBIENTE SUSTENTABLE  
**Programa:** 3.1 BIENES Y SERVICIOS AMBIENTALES.  
**Sub Programa:** 3.1.1 GESTIÓN INTEGRAL DEL RECURSO HÍDRICO  
**Proyecto:** 12710072 ASESORIA PARA LA COORDINACION DE LA GESTION AMBIENTAL Y DE SERVICIOS PUBLICOS EN EL MUNICIPIO DE PEREIRA

**Costo (miles de \$)**   
**Ejecución (miles de \$)**

**FUENTES DE FINANCIACION (MILES DE \$)**

SGP:	Propios:	Dest Específica:	Rec de Crédito	Otras Fuentes:
0	50,000	0	0	0

**AVANCES**

Eficiencia (%)	Eficacia (%)	Efectividad (%)
<b>99.88%</b>	<b>100.00%</b>	<b>99.96%</b>

Meta	Planeado	Pond.	Logro	Recur. Asignados	Recur. Ejecutados
Formulacion del acuerdo para la valoracion de los servicios ecosistemicos en el Municipio de Pereira	100.00%	70.00%	100.00%	43,587	43,526
Asesoría a los 52 acueductos rurales en temas, administrativos y de implementación de estrategias para cumplir con la normatividad ambiental y de servicios públicos vigente	52.00	30.00%	52.00	6,413	6,413

**Observaciones:**

Ninguna





**MUNICIPIO DE PEREIRA**  
**SEGUIMIENTO AL PLAN DE DESARROLLO**  
**IV TRIMESTRE DE 2014**  
**AVANCES, FUENTES DE FINANCIACION Y METAS**

SECRETARIA DE PLANEACION

- 6 -

Valores en Miles

Página 6 de 26

**SECRETARIA DE DESARROLLO RURAL**

**Línea:** 3 PEREIRA AMBIENTE SUSTENTABLE  
**Programa:** 3.1 BIENES Y SERVICIOS AMBIENTALES.  
**Sub Programa:** 3.1.2 PROCESOS PRODUCTIVOS SOSTENIBLES  
**Proyecto:** 1210018 MEJORAMIENTO DE LA GESTION AMBIENTAL EN EL MUNICIPIO DE PEREIRA

<b>Costo (miles de \$)</b>	221,780
<b>Ejecución (miles de \$)</b>	217,174

**FUENTES DE FINANCIACION (MILES DE \$)**

SGP:	Propios:	Dest Específica:	Rec de Crédito	Otras Fuentes:
115,000	100,000	0	0	6,780

**AVANCES**

Eficiencia (%)	Eficacia (%)	Efectividad (%)
<b>97.92%</b>	<b>100.00%</b>	<b>99.38%</b>

Meta	Planeado	Pond.	Logro	Recur. Asignados	Recur. Ejecutados
701 personas beneficiadas en reforestación, educación ambiental, agricultura limpia y recuperación de residuos sólidos	701.00	100.00%	701.00	221,780	217,174

**Observaciones:**

Convenios ejecutados con Agrosolidaria



**MUNICIPIO DE PEREIRA**  
**SEGUIMIENTO AL PLAN DE DESARROLLO**  
**IV TRIMESTRE DE 2014**  
**AVANCES, FUENTES DE FINANCIACION Y METAS**

SECRETARIA DE PLANEACION

- 6 -

Valores en Miles

Página 7 de 26

**SECRETARIA DE PLANEACION**

**Línea:** 3 PEREIRA AMBIENTE SUSTENTABLE  
**Programa:** 3.1 BIENES Y SERVICIOS AMBIENTALES.  
**Sub Programa:** 3.1.2 PROCESOS PRODUCTIVOS SOSTENIBLES  
**Proyecto:** 12710072 ASESORIA PARA LA COORDINACION DE LA GESTION AMBIENTAL Y DE SERVICIOS PUBLICOS EN EL MUNICIPIO DE PEREIRA

**Costo (miles de \$)**   
**Ejecución (miles de \$)**

**FUENTES DE FINANCIACION (MILES DE \$)**

SGP:	Propios:	Dest Específica:	Rec de Crédito	Otras Fuentes:
0	50,000	0	0	0

**AVANCES**

Eficiencia (%)	Eficacia (%)	Efectividad (%)
<b>100.00%</b>	<b>100.00%</b>	<b>100.00%</b>

Meta	Planeado	Pond.	Logro	Recur. Asignados	Recur. Ejecutados
Recolectar información y elaborar el sistema de información para el sector minero	100.00%	100.00%	100.00%	50,000	50,000

**Observaciones:**

Ninguna



**MUNICIPIO DE PEREIRA**  
**SEGUIMIENTO AL PLAN DE DESARROLLO**  
**IV TRIMESTRE DE 2014**  
**AVANCES, FUENTES DE FINANCIACION Y METAS**

SECRETARIA DE PLANEACION

- 6 -

Valores en Miles

Página 8 de 26

**SECRETARIA DE GOBIERNO**

**Línea:** 3 PEREIRA AMBIENTE SUSTENTABLE  
**Programa:** 3.2 AMBIENTE SEGURO Y DIGNO.  
**Sub Programa:** 3.2.1 GESTIÓN INTEGRAL DEL RIESGO  
**Proyecto:** 12710003 MEJORAMIENTO Y FORTALECIMIENTO DEL CUERPO DE BOMBEROS DEL MUNICIPIO DE PEREIRA

<b>Costo (miles de \$)</b>	5,071,127
<b>Ejecución (miles de \$)</b>	3,496,888

**FUENTES DE FINANCIACION (MILES DE \$)**

<b>SGP:</b>	<b>Propios:</b>	<b>Dest Específica:</b>	<b>Rec de Crédito</b>	<b>Otras Fuentes:</b>
0	0	5,071,127	0	0

**AVANCES**

<b>Eficiencia (%)</b>	<b>Eficacia (%)</b>	<b>Efectividad (%)</b>
<b>68.96%</b>	<b>75.00%</b>	<b>73.19%</b>

<b>Meta</b>	<b>Planeado</b>	<b>Pond.</b>	<b>Logro</b>	<b>Recur. Asignados</b>	<b>Recur. Ejecutados</b>
Adquirir un (1) vehículo para el Cuerpo Oficial de Bomberos del Municipio de Pereira	1.00	10.00%	1.00	700,000	4,814
Realizar un (1) Mantenimiento y reparacion a la infraestructura fisica del Cuerpo de Bomberos del Municipio de Pereira	1.00	20.00%	1.00	2,500,000	2,065,067
Realizar una (1) capacitación con entrenamiento y reentrenamiento al personal de bomberos del Municipio de Pereira	1.00	10.00%	0.00	52,000	0
Prestar el 100% del servicio público esencial de extinción de incendios y emergencias conexas en el Municipio de Pereira.	100.00%	10.00%	100.00%	1,200,000	1,028,304
Fortalecer cien por ciento (100%) el parque automotor del Cuerpo Oficial de Bomberos del Municipio de Pereira con combustible, mantenimiento, etc.	100.00%	10.00%	75.00%	336,127	306,395
Apoyar 100% a la Direccion Operativa en la realizacion de campañas publicitaria de prevención y atención de emergencias y demas funciones	100.00%	10.00%	100.00%	60,000	60,000
Adquirir en un 100% equipamiento especializado para atender las emergencias por Incendios Forestales, Incendios Estructurales, Rescates Vertical, Rescate subacuático	100.00%	10.00%	0.00%	100,000	0
Adelantar el 100% de las gestiones tendientes a la adquisición del predio para la construcción a futuro de la subestación de la comuna de Villasantana	100.00%	10.00%	75.00%	100,000	32,308
Realizar un (1) estudio y diseño para la construcción de la Subestación de Bomberos de Puerto Caldas	1.00	10.00%	1.00	23,000	0

**Observaciones:**



**MUNICIPIO DE PEREIRA**  
**SEGUIMIENTO AL PLAN DE DESARROLLO**  
**IV TRIMESTRE DE 2014**  
**AVANCES, FUENTES DE FINANCIACION Y METAS**

SECRETARIA DE PLANEACION

- 6 -

**Valores en Miles**

Página 9 de 26

Por procesos licitatorios no se alcanzó el avance del 100%



**MUNICIPIO DE PEREIRA**  
**SEGUIMIENTO AL PLAN DE DESARROLLO**  
**IV TRIMESTRE DE 2014**  
**AVANCES, FUENTES DE FINANCIACION Y METAS**

SECRETARIA DE PLANEACION

- 6 -

Valores en Miles

Página 10 de 26

**SECRETARIA DE INFRAESTRUCTURA**

**Línea:** 3 PEREIRA AMBIENTE SUSTENTABLE  
**Programa:** 3.2 AMBIENTE SEGURO Y DIGNO.  
**Sub Programa:** 3.2.1 GESTIÓN INTEGRAL DEL RIESGO  
**Proyecto:** 12710009 CONSTRUCCION DE OBRAS DE MITIGACION DE RIESGO EN EL MUNICIPIO DE PEREIRA

**Costo (miles de \$)**   
**Ejecución (miles de \$)**

**FUENTES DE FINANCIACION (MILES DE \$)**

SGP:	Propios:	Dest Específica:	Rec de Crédito	Otras Fuentes:
0	520,000	0	0	0

**AVANCES**

Eficiencia (%)	Eficacia (%)	Efectividad (%)
<b>89.05%</b>	<b>100.00%</b>	<b>96.71%</b>

Meta	Planeado	Pond.	Logro	Recur. Asignados	Recur. Ejecutados
CONSTRUCCION DE 10 ML DE OBRAS DE PROTECCION DE ACUERDO A LOS PLANES DE MANEJO AMBIENTAL DEL MUNICIPIO	10.00	100.00%	10.00	520,000	463,044

**Observaciones:**

Ninguna



**MUNICIPIO DE PEREIRA**  
**SEGUIMIENTO AL PLAN DE DESARROLLO**  
**IV TRIMESTRE DE 2014**  
**AVANCES, FUENTES DE FINANCIACION Y METAS**

SECRETARIA DE PLANEACION

- 6 -

Valores en Miles

Página 11 de 26

**AGUAS Y AGUAS**

**Línea:** 3 PEREIRA AMBIENTE SUSTENTABLE  
**Programa:** 3.2 AMBIENTE SEGURO Y DIGNO.  
**Sub Programa:** 3.2.1 GESTIÓN INTEGRAL DEL RIESGO  
**Proyecto:** 12710046 MEJORAMIENTO DE LA PRESTACION DEL SERVICIO DE ACUEDUCTO Y  
 ALCANTARILLADO DE LA CIUDAD DE PEREIRA

<b>Costo (miles de \$)</b>	699,570
<b>Ejecución (miles de \$)</b>	330,011

**FUENTES DE FINANCIACION (MILES DE \$)**

SGP:	Propios:	Dest Específica:	Rec de Crédito	Otras Fuentes:
0	0	0	0	699,570

**AVANCES**

Eficiencia (%)	Eficacia (%)	Efectividad (%)
<b>47.17%</b>	<b>80.00%</b>	<b>70.15%</b>

Meta	Planeado	Pond.	Logro	Recur. Asignados	Recur. Ejecutados
Optimización del proceso de captación ( rejilla, compuertas, azud captación y medición de caudal)	100.00%	80.00%	100.00%	535,570	330,011
Seguimiento de MVCT crédito tasa compesada	100.00%	20.00%	0.00%	164,000	0

**Observaciones:**

El bajo cumplimiento obedece al atraso en la aprobación de recursos de crédito.



**MUNICIPIO DE PEREIRA**  
**SEGUIMIENTO AL PLAN DE DESARROLLO**  
**IV TRIMESTRE DE 2014**  
**AVANCES, FUENTES DE FINANCIACION Y METAS**

SECRETARIA DE PLANEACION

- 6 -

Valores en Miles

Página 12 de 26

**SECRETARIA DE GOBIERNO**

**Línea:** 3 PEREIRA AMBIENTE SUSTENTABLE  
**Programa:** 3.2 AMBIENTE SEGURO Y DIGNO.  
**Sub Programa:** 3.2.1 GESTIÓN INTEGRAL DEL RIESGO  
**Proyecto:** 12710068 PREVENCIÓN PARA LA REDUCCIÓN DE FACTORES GENERADORES DE RIESGO Y ATENCIÓN INTEGRAL DE DESASTRES EN EL MUNICIPIO DE PEREIRA

<b>Costo (miles de \$)</b>	914,000
<b>Ejecución (miles de \$)</b>	871,586

**FUENTES DE FINANCIACION (MILES DE \$)**

<b>SGP:</b>	<b>Propios:</b>	<b>Dest Específica:</b>	<b>Rec de Crédito</b>	<b>Otras Fuentes:</b>
600,000	314,000	0	0	0

**AVANCES**

<b>Eficiencia (%)</b>	<b>Eficacia (%)</b>	<b>Efectividad (%)</b>
<b>95.36%</b>	<b>100.00%</b>	<b>98.61%</b>

<b>Meta</b>	<b>Planeado</b>	<b>Pond.</b>	<b>Logro</b>	<b>Recur. Asignados</b>	<b>Recur. Ejecutados</b>
Emitir el 100% de los conceptos técnicos de seguridad para los usuarios que manifiesten interés de realizar eventos masivos en la Ciudad de Pereira.	100.00%	15.00%	100.00%	170,000	150,000
Capacitar a 1.164 personas en materia de prevención de riesgo en instituciones educativas y comunidad organizada.	1,164.00	15.00%	1,164.00	145,000	141,586
Brindar acompañamiento psicosocial 100% a las familias que lo requieran por la ocurrencia de desastres naturales y antrópicos.	100.00%	15.00%	100.00%	145,000	145,000
Georeferenciar 1428 viviendas ubicadas en zona de riesgo que hacen parte del inventario Zero	1,428.00	20.00%	1,428.00	114,000	114,000
Apoyar 100% a la Dirección prevención y atención de desastres en el desarrollo de sus funciones	100.00%	15.00%	100.00%	140,000	140,000
Brindar 100% atención a las familias afectadas por la ocurrencia de algún hecho natural y/o antropico en la zona urbana y rural de Municipio de Pereira.	100.00%	20.00%	100.00%	200,000	181,000

**Observaciones:**

Ninguna



**MUNICIPIO DE PEREIRA**  
**SEGUIMIENTO AL PLAN DE DESARROLLO**  
**IV TRIMESTRE DE 2014**  
**AVANCES, FUENTES DE FINANCIACION Y METAS**

SECRETARIA DE PLANEACION

- 6 -

Valores en Miles

Página 13 de 26

**SECRETARIA DE DESARROLLO RURAL**

**Línea:** 3 PEREIRA AMBIENTE SUSTENTABLE  
**Programa:** 3.3 CONTROL A LA DEGRADACION AMBIENTAL.  
**Sub Programa:** 3.3.1 CONTROL A LA CALIDAD AMBIENTAL  
**Proyecto:** 1210018 MEJORAMIENTO DE LA GESTION AMBIENTAL EN EL MUNICIPIO DE PEREIRA

<b>Costo (miles de \$)</b>	208,000
<b>Ejecución (miles de \$)</b>	203,813

**FUENTES DE FINANCIACION (MILES DE \$)**

SGP:	Propios:	Dest Específica:	Rec de Crédito	Otras Fuentes:
0	200,000	0	0	8,000

**AVANCES**

Eficiencia (%)	Eficacia (%)	Efectividad (%)
<b>97.99%</b>	<b>100.00%</b>	<b>99.40%</b>

Meta	Planeado	Pond.	Logro	Recur. Asignados	Recur. Ejecutados
Acciones de reforestación y conservación ambiental	100.00%	100.00%	100.00%	208,000	203,813

**Observaciones:**  
 CONVENIO FUNDACIÓN AMENAR





**MUNICIPIO DE PEREIRA**  
**SEGUIMIENTO AL PLAN DE DESARROLLO**  
**IV TRIMESTRE DE 2014**  
**AVANCES, FUENTES DE FINANCIACION Y METAS**

SECRETARIA DE PLANEACION

- 6 -

Valores en Miles

Página 14 de 26

**INSTITUTO MUNICIPAL DE TRANSITO Y TRANSPORTE**

**Línea:** 3 PEREIRA AMBIENTE SUSTENTABLE  
**Programa:** 3.3 CONTROL A LA DEGRADACION AMBIENTAL.  
**Sub Programa:** 3.3.1 CONTROL A LA CALIDAD AMBIENTAL  
**Proyecto:** 12710078 SUMINISTRO MEJORAMIENTO Y CONTROL DE LA MOVILIDAD EN EL MUNICIPIO DE PEREIRA

**Costo (miles de \$)**   
**Ejecución (miles de \$)**

**FUENTES DE FINANCIACION (MILES DE \$)**

SGP:	Propios:	Dest Específica:	Rec de Crédito	Otras Fuentes:
0	0	0	0	10,684

**AVANCES**

Eficiencia (%)	Eficacia (%)	Efectividad (%)
<b>87.47%</b>	<b>99.94%</b>	<b>96.20%</b>

Meta	Planeado	Pond.	Logro	Recur. Asignados	Recur. Ejecutados
ejecución del plan de gestión ambiental mediante la sensibilización de 58000 personas en temas ambientales	58,400.00	100.00%	58,363.00	10,684	9,345

**Observaciones:**

Ninguna



**MUNICIPIO DE PEREIRA**  
**SEGUIMIENTO AL PLAN DE DESARROLLO**  
**IV TRIMESTRE DE 2014**  
**AVANCES, FUENTES DE FINANCIACION Y METAS**

SECRETARIA DE PLANEACION

- 6 -

Valores en Miles

Página 15 de 26

**AGUAS Y AGUAS**

**Línea:** 3 PEREIRA AMBIENTE SUSTENTABLE  
**Programa:** 3.3 CONTROL A LA DEGRADACION AMBIENTAL.  
**Sub Programa:** 3.3.2 GESTION DEL SANEAMIENTO BASICO  
**Proyecto:** 12510003 SANEAMIENTO DE VERTIMENTOS PEREIRA DOSQUEBRADAS FASE II PEREIRA

<b>Costo (miles de \$)</b>	4,712,398
<b>Ejecución (miles de \$)</b>	4,250,968

**FUENTES DE FINANCIACION (MILES DE \$)**

<b>SGP:</b>	<b>Propios:</b>	<b>Dest Específica:</b>	<b>Rec de Crédito</b>	<b>Otras Fuentes:</b>
0	0	0	0	4,712,398

**AVANCES**

<b>Eficiencia (%)</b>	<b>Eficacia (%)</b>	<b>Efectividad (%)</b>
<b>90.21%</b>	<b>87.95%</b>	<b>88.63%</b>

Meta	Planeado	Pond.	Logro	Recur. Asignados	Recur. Ejecutados
Compra de predios Paraiso y San cayetano para la PTAR	100.00%	29.00%	100.00%	1,370,000	1,190,676
Construcción de aliviaderos y conexiones de interceptores y colectores	100.00%	32.00%	80.00%	1,490,369	1,393,290
Legalización de 17 servidumbres	17.00	8.00%	5.00	380,414	291,245
Contratar la Construcción de colectores, interceptores para mitigación de riesgo de contaminación de rios y quebradas.	100.00%	31.00%	100.00%	1,471,615	1,375,757

**Observaciones:**

Retraso de obras por la apropiación de los recursos del crédito. SE TERMINARAN EN EL 2015



**MUNICIPIO DE PEREIRA**  
**SEGUIMIENTO AL PLAN DE DESARROLLO**  
**IV TRIMESTRE DE 2014**  
**AVANCES, FUENTES DE FINANCIACION Y METAS**

SECRETARIA DE PLANEACION

- 6 -

Valores en Miles

Página 16 de 26

**SECRETARIA DE DESARROLLO RURAL**

**Línea:** 3 PEREIRA AMBIENTE SUSTENTABLE  
**Programa:** 3.3 CONTROL A LA DEGRADACION AMBIENTAL.  
**Sub Programa:** 3.3.2 GESTION DEL SANEAMIENTO BASICO  
**Proyecto:** 12710045 MEJORAMIENTO INTEGRAL DEL SANEAMIENTO BASICO EN LA ZONA RURAL DEL MUNICIPIO DE PEREIRA

<b>Costo (miles de \$)</b>	3,024,338
<b>Ejecución (miles de \$)</b>	3,007,227

**FUENTES DE FINANCIACION (MILES DE \$)**

SGP:	Propios:	Dest Específica:	Rec de Crédito	Otras Fuentes:
1,800,769	546,052	151,835	0	525,681

**AVANCES**

Eficiencia (%)	Eficacia (%)	Efectividad (%)
<b>99.43%</b>	<b>100.00%</b>	<b>99.83%</b>

Meta	Planeado	Pond.	Logro	Recur. Asignados	Recur. Ejecutados
Mejoramiento técnico, administrativo y de infraestructura de los sistemas de tratamiento de aguas de los acueductos rurales	1.00	30.00%	1.00	100,000	100,000
Asignación de recursos superiores a \$400.000.000 para realizar actividades de saneamiento básico para el fortalecimiento de acueductos y alcantarillados	780,350.00	40.00%	780,350.00	780,350	780,350
Mejorar la infraestructura para el buen funcionamiento de 52 acueductos de la zona rural del Municipio de Pereira	52.00	30.00%	52.00	2,143,988	2,126,877

**Observaciones:**  
 CONVENIO CARDER Y ASOPORCICULTORES



**MUNICIPIO DE PEREIRA**  
**SEGUIMIENTO AL PLAN DE DESARROLLO**  
**IV TRIMESTRE DE 2014**  
**AVANCES, FUENTES DE FINANCIACION Y METAS**

SECRETARIA DE PLANEACION

- 6 -

Valores en Miles

Página 17 de 26

**SECRETARIA DE PLANEACION**

**Línea:** 3 PEREIRA AMBIENTE SUSTENTABLE  
**Programa:** 3.3 CONTROL A LA DEGRADACION AMBIENTAL.  
**Sub Programa:** 3.3.2 GESTION DEL SANEAMIENTO BASICO  
**Proyecto:** 12710072 ASESORIA PARA LA COORDINACION DE LA GESTION AMBIENTAL Y DE SERVICIOS PUBLICOS EN EL MUNICIPIO DE PEREIRA

<b>Costo (miles de \$)</b>	50,000
<b>Ejecución (miles de \$)</b>	49,939

**FUENTES DE FINANCIACION (MILES DE \$)**

<b>SGP:</b>	<b>Propios:</b>	<b>Dest Específica:</b>	<b>Rec de Crédito</b>	<b>Otras Fuentes:</b>
0	50,000	0	0	0

**AVANCES**

<b>Eficiencia (%)</b>	<b>Eficacia (%)</b>	<b>Efectividad (%)</b>
<b>99.88%</b>	<b>100.00%</b>	<b>99.96%</b>

<b>Meta</b>	<b>Planeado</b>	<b>Pond.</b>	<b>Logro</b>	<b>Recur. Asignados</b>	<b>Recur. Ejecutados</b>
Asesorar a las Empresas Prestadoras de Servicios Públicos en lo referente a la aplicación de subsidios y contribuciones de los servicios de acueducto, alcantarillado y aseo	100.00%	50.00%	100.00%	25,000	24,969
Realizar seguimiento a las metas establecidas en el Plan de Gestión Integral de Residuos Sólidos	100.00%	50.00%	100.00%	25,000	24,970

**Observaciones:**

Ninguna



**MUNICIPIO DE PEREIRA**  
**SEGUIMIENTO AL PLAN DE DESARROLLO**  
**IV TRIMESTRE DE 2014**  
**AVANCES, FUENTES DE FINANCIACION Y METAS**

SECRETARIA DE PLANEACION

- 6 -

Valores en Miles

Página 18 de 26

**SECRETARIA DE PLANEACION**

**Línea:** 3 PEREIRA AMBIENTE SUSTENTABLE  
**Programa:** 3.3 CONTROL A LA DEGRADACION AMBIENTAL.  
**Sub Programa:** 3.3.2 GESTION DEL SANEAMIENTO BASICO  
**Proyecto:** 12710082 SUBSIDIO EN LOS SERVICIOS DE ACUEDUCTO, ALCANTARILLADO Y ASEO AREA URBANA Y RURAL DEL MUNICIPIO DE PEREIRA

<b>Costo (miles de \$)</b>	3,898,890
<b>Ejecución (miles de \$)</b>	3,492,511

**FUENTES DE FINANCIACION (MILES DE \$)**

SGP:	Propios:	Dest Específica:	Rec de Crédito	Otras Fuentes:
3,769,627	0	129,263	0	0

**AVANCES**

Eficiencia (%)	Eficacia (%)	Efectividad (%)
<b>89.58%</b>	<b>100.00%</b>	<b>96.87%</b>

Meta	Planeado	Pond.	Logro	Recur. Asignados	Recur. Ejecutados
TRANSFERIR A LOS SUSCRIPTORES DE LOS ESTRATOS BENEFICIADOS CON LOS SUBSIDIOS PARA LOS SERVICIOS DE ACUEDUCTO, ALCANTARILLADO Y ASEO EN LAS ZONAS URBANA Y RURAL DEL MUNICIPIO DE PEREIRA	100.00%	100.00%	100.00%	3,898,890	3,492,511

**Observaciones:**

Ninguna



**MUNICIPIO DE PEREIRA**  
**SEGUIMIENTO AL PLAN DE DESARROLLO**  
**IV TRIMESTRE DE 2014**  
**AVANCES, FUENTES DE FINANCIACION Y METAS**

SECRETARIA DE PLANEACION

- 6 -

Valores en Miles

Página 19 de 26

**EMPRESA DE ASEO DE PEREIRA**

**Línea:** 3 PEREIRA AMBIENTE SUSTENTABLE  
**Programa:** 3.3 CONTROL A LA DEGRADACION AMBIENTAL.  
**Sub Programa:** 3.3.2 GESTION DEL SANEAMIENTO BASICO  
**Proyecto:** 12710083 IMPLANTACION DE POLITICAS Y TECNICAS AMBIENTALES, SANITARIAS Y ADMINISTRATIVAS ECONOMICAS PARA EL ADECUADO MANEJO DE LOS RS, LOS ESCOMBROS Y LA MITIGACION IMPACTOS AMBIENTALES EN LA EMPRESA DE ASEO DE PEREIRA S.A. ESP

<b>Costo (miles de \$)</b>	275,044
<b>Ejecución (miles de \$)</b>	270,220

**FUENTES DE FINANCIACION (MILES DE \$)**

<b>SGP:</b>	<b>Propios:</b>	<b>Dest Específica:</b>	<b>Rec de Crédito</b>	<b>Otras Fuentes:</b>
0	0	0	0	275,044

**AVANCES**

<b>Eficiencia (%)</b>	<b>Eficacia (%)</b>	<b>Efectividad (%)</b>
<b>98.25%</b>	<b>98.00%</b>	<b>98.07%</b>

<b>Meta</b>	<b>Planeado</b>	<b>Pond.</b>	<b>Logro</b>	<b>Recur. Asignados</b>	<b>Recur. Ejecutados</b>
1 programa de reciclaje y aprovechamiento, como estrategia de mitigación al incremento en la producción de residuos sólidos.	100.00%	50.00%	100.00%	142,200	142,200
Ejecutar el 100% de las obras de postclausura en 6 vasos del Relleno Sanitario La Glorita, las cuales incluyen el control y manejo de gases.	100.00%	50.00%	96.00%	132,844	128,020

**Observaciones:**

Se adicionan recursos por valor de \$321.835 de acuerdo a la resolución N° 143 de 2014 de la Empresa de Aseo por la suscripción del contrato interadministrativo de asociación N° 3482 celebrado entre el municipio de Pereira a través de la secretaria de Desarrollo Rural y la Empresa de Aseo de Pereira, esta adición de \$321.835 no se tienen en cuenta para el seguimiento del Plan de Acción en la Empresa de Aseo de Pereira.

El valor restante de \$142.200.000 corresponde a recursos propios.



**MUNICIPIO DE PEREIRA**  
**SEGUIMIENTO AL PLAN DE DESARROLLO**  
**IV TRIMESTRE DE 2014**  
**AVANCES, FUENTES DE FINANCIACION Y METAS**

SECRETARIA DE PLANEACION

- 6 -

**Valores en Miles**

Página 20 de 26

**SECRETARIA DE INFRAESTRUCTURA**

**Línea:** 3 PEREIRA AMBIENTE SUSTENTABLE  
**Programa:** 3.3 CONTROL A LA DEGRADACION AMBIENTAL.  
**Sub Programa:** 3.3.2 GESTION DEL SANEAMIENTO BASICO  
**Proyecto:** 12710096 MANTENIMIENTO DE LA ESCOMBRERA MUNICIPAL DEL MUNICIPIO DE PEREIRA

<b>Costo (miles de \$)</b>	1,225,000
<b>Ejecución (miles de \$)</b>	1,213,155

**FUENTES DE FINANCIACION (MILES DE \$)**

SGP:	Propios:	Dest Específica:	Rec de Crédito	Otras Fuentes:
0	1,225,000	0	0	0

**AVANCES**

Eficiencia (%)	Eficacia (%)	Efectividad (%)
<b>99.03%</b>	<b>100.00%</b>	<b>99.71%</b>

Meta	Planeado	Pond.	Logro	Recur. Asignados	Recur. Ejecutados
MANTENIMIENTO Y ADECUACION DE UNA ESCOMBRERA MUNICIPAL	100.00%	100.00%	100.00%	1,225,000	1,213,155

**Observaciones:**

Ninguna



**MUNICIPIO DE PEREIRA**  
**SEGUIMIENTO AL PLAN DE DESARROLLO**  
**IV TRIMESTRE DE 2014**  
**AVANCES, FUENTES DE FINANCIACION Y METAS**

SECRETARIA DE PLANEACION

- 6 -

Valores en Miles

Página 21 de 26

**SECRETARIA DE DESARROLLO RURAL**

**Línea:** 3 PEREIRA AMBIENTE SUSTENTABLE  
**Programa:** 3.3 CONTROL A LA DEGRADACION AMBIENTAL.  
**Sub Programa:** 3.3.3 ADAPTACION A LA VARIABILIDAD CLIMÁTICA  
**Proyecto:** 1210018 MEJORAMIENTO DE LA GESTION AMBIENTAL EN EL MUNICIPIO DE PEREIRA

**Costo (miles de \$)**   
**Ejecución (miles de \$)**

**FUENTES DE FINANCIACION (MILES DE \$)**

SGP:	Propios:	Dest Específica:	Rec de Crédito	Otras Fuentes:
0	225,000	0	0	0

**AVANCES**

Eficiencia (%)	Eficacia (%)	Efectividad (%)
<b>100.00%</b>	<b>100.00%</b>	<b>100.00%</b>

Meta	Planeado	Pond.	Logro	Recur. Asignados	Recur. Ejecutados
Acciones de reforestación y conservacion ambiental	1.00	100.00%	1.00	225,000	225,000

**Observaciones:**

Ninguna





**MUNICIPIO DE PEREIRA**  
**SEGUIMIENTO AL PLAN DE DESARROLLO**  
**IV TRIMESTRE DE 2014**  
**AVANCES, FUENTES DE FINANCIACION Y METAS**

SECRETARIA DE PLANEACION

- 6 -

Valores en Miles

Página 22 de 26

**SECRETARIA DE PLANEACION**

**Línea:** 3 PEREIRA AMBIENTE SUSTENTABLE  
**Programa:** 3.3 CONTROL A LA DEGRADACION AMBIENTAL.  
**Sub Programa:** 3.3.3 ADAPTACION A LA VARIABILIDAD CLIMÁTICA  
**Proyecto:** 12710072 ASESORIA PARA LA COORDINACION DE LA GESTION AMBIENTAL Y DE SERVICIOS PUBLICOS EN EL MUNICIPIO DE PEREIRA

<b>Costo (miles de \$)</b>	50,000
<b>Ejecución (miles de \$)</b>	49,939

**FUENTES DE FINANCIACION (MILES DE \$)**

<b>SGP:</b>	<b>Propios:</b>	<b>Dest Específica:</b>	<b>Rec de Crédito</b>	<b>Otras Fuentes:</b>
0	50,000	0	0	0

**AVANCES**

<b>Eficiencia (%)</b>	<b>Eficacia (%)</b>	<b>Efectividad (%)</b>
<b>99.88%</b>	<b>96.90%</b>	<b>97.79%</b>

<b>Meta</b>	<b>Planeado</b>	<b>Pond.</b>	<b>Logro</b>	<b>Recur. Asignados</b>	<b>Recur. Ejecutados</b>
formulación y socialización de la estrategia municipal de adaptación y mitigación la variabilidad y al cambio climático	100.00%	100.00%	96.90%	50,000	49,939

**Observaciones:**

Ninguna



**MUNICIPIO DE PEREIRA**  
**SEGUIMIENTO AL PLAN DE DESARROLLO**  
**IV TRIMESTRE DE 2014**  
**AVANCES, FUENTES DE FINANCIACION Y METAS**

SECRETARIA DE PLANEACION

- 6 -

Valores en Miles

Página 23 de 26

**SECRETARIA DE DESARROLLO RURAL**

**Línea:** 3 PEREIRA AMBIENTE SUSTENTABLE  
**Programa:** 3.3 CONTROL A LA DEGRADACION AMBIENTAL.  
**Sub Programa:** 3.3.4 CULTURA AMBIENTAL  
**Proyecto:** 1210018 MEJORAMIENTO DE LA GESTION AMBIENTAL EN EL MUNICIPIO DE PEREIRA

<b>Costo (miles de \$)</b>	386,000
<b>Ejecución (miles de \$)</b>	295,495

**FUENTES DE FINANCIACION (MILES DE \$)**

SGP:	Propios:	Dest Específica:	Rec de Crédito	Otras Fuentes:
100,000	240,000	0	0	46,000

**AVANCES**

Eficiencia (%)	Eficacia (%)	Efectividad (%)
<b>76.55%</b>	<b>100.00%</b>	<b>92.97%</b>

Meta	Planeado	Pond.	Logro	Recur. Asignados	Recur. Ejecutados
2123 personas capacitadas en técnicas de conservación y manejo adecuado de los recursos naturales	2,123.00	100.00%	2,123.00	386,000	295,495

**Observaciones:**

CONVENIO CON CRINES Y EMPRESA DE ASEO META LOGRADA CON RECURSOS GESTIONADOS



**MUNICIPIO DE PEREIRA**  
**SEGUIMIENTO AL PLAN DE DESARROLLO**  
**IV TRIMESTRE DE 2014**  
**AVANCES, FUENTES DE FINANCIACION Y METAS**

SECRETARIA DE PLANEACION

- 6 -

Valores en Miles

Página 24 de 26

**SECRETARIA DE GOBIERNO**

**Línea:** 3 PEREIRA AMBIENTE SUSTENTABLE  
**Programa:** 3.3 CONTROL A LA DEGRADACION AMBIENTAL.  
**Sub Programa:** 3.3.4 CULTURA AMBIENTAL  
**Proyecto:** 1410001 APLICACION DEL COMPARENDO AMBIENTAL EN EL MUNICIPIO DE PEREIRA

Costo (miles de \$)

Ejecución (miles de \$)

**FUENTES DE FINANCIACION (MILES DE \$)**

SGP:	Propios:	Dest Específica:	Rec de Crédito	Otras Fuentes:
0	0	500	0	0

**AVANCES**

Eficiencia (%)	Eficacia (%)	Efectividad (%)
<b>0.00%</b>	<b>100.00%</b>	<b>70.00%</b>

Meta	Planeado	Pond.	Logro	Recur. Asignados	Recur. Ejecutados
Realizar 40 operativos de control ambiental a establecimientos comerciales, comunas y corregimientos de la ciudad de Pereira.	40.00	100.00%	40.00	500	0

**Observaciones:**  
 Este proyecto no cuenta con recursos presupuestales



**MUNICIPIO DE PEREIRA**  
**SEGUIMIENTO AL PLAN DE DESARROLLO**  
**IV TRIMESTRE DE 2014**  
**AVANCES, FUENTES DE FINANCIACION Y METAS**

SECRETARIA DE PLANEACION

- 6 -

Valores en Miles

Página 25 de 26

**SECRETARIA DE PLANEACION**

**Línea:** 3 PEREIRA AMBIENTE SUSTENTABLE  
**Programa:** 3.3 CONTROL A LA DEGRADACION AMBIENTAL.  
**Sub Programa:** 3.3.4 CULTURA AMBIENTAL  
**Proyecto:** 12710072 ASESORIA PARA LA COORDINACION DE LA GESTION AMBIENTAL Y DE SERVICIOS PUBLICOS EN EL MUNICIPIO DE PEREIRA

<b>Costo (miles de \$)</b>	50,000
<b>Ejecución (miles de \$)</b>	46,414

**FUENTES DE FINANCIACION (MILES DE \$)**

SGP:	Propios:	Dest Específica:	Rec de Crédito	Otras Fuentes:
0	50,000	0	0	0

**AVANCES**

Eficiencia (%)	Eficacia (%)	Efectividad (%)
<b>92.83%</b>	<b>91.10%</b>	<b>91.62%</b>

Meta	Planeado	Pond.	Logro	Recur. Asignados	Recur. Ejecutados
Formulación, socialización y aprobación de la política publica de bienestar animal	100.00	100.00%	91.10	50,000	46,414

**Observaciones:**

Quedó pendiente en la formulación de la política el componente económica, el cual se culminara en la vigencia 2015.



**MUNICIPIO DE PEREIRA**  
**SEGUIMIENTO AL PLAN DE DESARROLLO**  
**IV TRIMESTRE DE 2014**  
**AVANCES, FUENTES DE FINANCIACION Y METAS**

SECRETARIA DE PLANEACION

- 6 -

Valores en Miles

Página 26 de 26

**EMPRESA DE ASEO DE PEREIRA**

**Línea:** 3 PEREIRA AMBIENTE SUSTENTABLE  
**Programa:** 3.3 CONTROL A LA DEGRADACION AMBIENTAL.  
**Sub Programa:** 3.3.4 CULTURA AMBIENTAL  
**Proyecto:** 12710083 IMPLANTACION DE POLITICAS Y TECNICAS AMBIENTALES, SANITARIAS Y ADMINISTRATIVAS ECONOMICAS PARA EL ADECUADO MANEJO DE LOS RS, LOS ESCOMBROS Y LA MITIGACION IMPACTOS AMBIENTALES EN LA EMPRESA DE ASEO DE PEREIRA S.A. ESP

<b>Costo (miles de \$)</b>	56,000
<b>Ejecución (miles de \$)</b>	29,000

**FUENTES DE FINANCIACION (MILES DE \$)**

SGP:	Propios:	Dest Específica:	Rec de Crédito	Otras Fuentes:
0	0	0	0	56,000

**AVANCES**

Eficiencia (%)	Eficacia (%)	Efectividad (%)
<b>51.79%</b>	<b>100.00%</b>	<b>85.54%</b>

Meta	Planeado	Pond.	Logro	Recur. Asignados	Recur. Ejecutados
Apoyar la ejecución de las actividades programadas en el Municipio, para la limpieza, mantenimiento, embellecimiento y ornato de parques principales, áreas públicas e infraestructura de uso público; propendiendo por el mejoramiento de la calidad ambiental y presentación de la ciudad	100.00%	100.00%	100.00%	56,000	29,000

**Observaciones:**

no se reportan \$1.210.322 miles los cuales corresponde al convenio interadministrativo PARQUE TEMATICO DE FLORA Y FAUNA debido a que estos recursos pertenecen a la entida INFIPEREIRA

¿ Se adicionan recursos por valor de \$150.000.000 de acuerdo a la resolución N° 136 de 2014 de la Empresa de Aseo por la suscripción del contrato interadministrativo de asociación N° 3258 de 2012 celebrado entre el municipio de Pereira y la Empresa de Aseo de Pereira, esta adición de \$150.000.000 no se tienen en cuenta para el seguimiento del Plan de Acción en la Empresa de Aseo de Pereira.

¿ Se adiciona recursos por valor de \$41.526.812 de acuerdo a la resolución N° 143 de 2014 de la Empresa de Aseo por la suscripción del contrato interadministrativo de asociación N° 3436 de 2014 celebrado entre el municipio de Pereira a través de la Secretaria de Infraestructura y la Empresa de Aseo de Pereira, esta adición de \$41.526.812 no se tienen en cuenta para el seguimiento del Plan de Acción en la Empresa de Aseo de Pereira.

El valor restante de \$5.000.000 corresponde a recursos propios, resolución 127 de 2014



**MUNICIPIO DE PEREIRA**  
**SEGUIMIENTO AL PLAN DE DESARROLLO**  
**IV TRIMESTRE DE 2014**  
**AVANCES, FUENTES DE FINANCIACION Y METAS**

SECRETARIA DE PLANEACION

- 6 -

Valores en Miles

Página 1 de 27

**SECRETARIA DE PLANEACION**

**Línea:** 4 PEREIRA COMPETITIVA  
**Programa:** 4.1 EMPRENDIMIENTO Y EMPRESARISMO  
**Sub Programa:** 4.1.1 CEDES  
**Proyecto:** 12810004 IMPLEMENTACION DE LOS CENTROS DE EMPRENDIMIENTO Y DESARROLLO EMPRESARIAL Y DEL CENTRO DE EMPLEO EN EL MUNICIPIO DE PEREIRA.

<b>Costo (miles de \$)</b>	872,492
<b>Ejecución (miles de \$)</b>	663,682

**FUENTES DE FINANCIACION (MILES DE \$)**

SGP:	Propios:	Dest Específica:	Rec de Crédito	Otras Fuentes:
0	849,172	0	0	23,320

**AVANCES**

Eficiencia (%)	Eficacia (%)	Efectividad (%)
<b>76.07%</b>	<b>97.59%</b>	<b>91.13%</b>

Meta	Planeado	Pond.	Logro	Recur. Asignados	Recur. Ejecutados
Operación al 100% de los Centros de Emprendimiento y Desarrollo Empresarial y del centro de empleo	100.00%	75.50%	100.00%	659,172	500,362
20 redes empresariales estructuradas	20.00	16.10%	17.00	140,320	90,320
programa de atencion a 536 microempresarios (asistencia tecnica,capacitacion,servicios)	536.00	8.40%	536.00	73,000	73,000

**Observaciones:**

Ninguna



**MUNICIPIO DE PEREIRA**  
**SEGUIMIENTO AL PLAN DE DESARROLLO**  
**IV TRIMESTRE DE 2014**  
**AVANCES, FUENTES DE FINANCIACION Y METAS**

SECRETARIA DE PLANEACION

- 6 -

Valores en Miles

Página 2 de 27

**SECRETARIA DE PLANEACION**

**Línea:** 4 PEREIRA COMPETITIVA  
**Programa:** 4.1 EMPRENDIMIENTO Y EMPRESARISMO  
**Sub Programa:** 4.1.2 PROSPERIDAD SOCIAL  
**Proyecto:** 12810004 IMPLEMENTACION DE LOS CENTROS DE EMPRENDIMIENTO Y DESARROLLO EMPRESARIAL Y DEL CENTRO DE EMPLEO EN EL MUNICIPIO DE PEREIRA.

<b>Costo (miles de \$)</b>	463,875
<b>Ejecución (miles de \$)</b>	422,406

**FUENTES DE FINANCIACION (MILES DE \$)**

SGP:	Propios:	Dest Específica:	Rec de Crédito	Otras Fuentes:
0	400,000	0	0	63,875

**AVANCES**

Eficiencia (%)	Eficacia (%)	Efectividad (%)
<b>91.06%</b>	<b>100.00%</b>	<b>97.32%</b>

Meta	Planeado	Pond.	Logro	Recur. Asignados	Recur. Ejecutados
Operación al 100% de los Centros de Emprendimiento y Desarrollo Empresarial y centro de empleo	100.00%	50.00%	100.00%	152,000	128,531
Programa de atención en Formación y Entrenamiento para el Trabajo a 11.162 beneficiarios	11,162.00	50.00%	11,162.00	311,875	293,875

**Observaciones:**



**MUNICIPIO DE PEREIRA**  
**SEGUIMIENTO AL PLAN DE DESARROLLO**  
**IV TRIMESTRE DE 2014**  
**AVANCES, FUENTES DE FINANCIACION Y METAS**

SECRETARIA DE PLANEACION

- 6 -

Valores en Miles

Página 3 de 27

**SECRETARIA DE PLANEACION**

**Línea:** 4 PEREIRA COMPETITIVA  
**Programa:** 4.1 EMPRENDIMIENTO Y EMPRESARISMO  
**Sub Programa:** 4.1.3 INVERSION COMPETITIVA  
**Proyecto:** 12710011 MEJORAMIENTO DEL NIVEL DE COMPETITIVIDAD EN EL MUNICIPIO DE PEREIRA

<b>Costo (miles de \$)</b>	6,345,678
<b>Ejecución (miles de \$)</b>	6,295,678

**FUENTES DE FINANCIACION (MILES DE \$)**

SGP:	Propios:	Dest Específica:	Rec de Crédito	Otras Fuentes:
0	630,000	0	0	5,715,678

**AVANCES**

Eficiencia (%)	Eficacia (%)	Efectividad (%)
<b>99.21%</b>	<b>100.00%</b>	<b>99.76%</b>

Meta	Planeado	Pond.	Logro	Recur. Asignados	Recur. Ejecutados
Ejecución del 100% de 1 Convocatoria para el Fortalecimiento Empresarial (Programa de Apoyo al Desarrollo Empresarial) PADE	100.00%	1.60%	100.00%	98,500	98,200
Ejecucion de un programa orientado al fomento y fortalecimiento del sector empresarial a traves de instrumentos financieros (fortalecimiento y creacion de empresas)- Banco de Oportunidades	100.00%	98.40%	100.00%	6,247,178	6,197,478

**Observaciones:**

Ninguna





**MUNICIPIO DE PEREIRA**  
**SEGUIMIENTO AL PLAN DE DESARROLLO**  
**IV TRIMESTRE DE 2014**  
**AVANCES, FUENTES DE FINANCIACION Y METAS**

SECRETARIA DE PLANEACION

- 6 -

Valores en Miles

Página 4 de 27

**SECRETARIA DE DESARROLLO RURAL**

**Línea:** 4 PEREIRA COMPETITIVA  
**Programa:** 4.1 EMPRENDIMIENTO Y EMPRESARISMO  
**Sub Programa:** 4.1.3 INVERSION COMPETITIVA  
**Proyecto:** 12810008 IMPLEMENTACION BANCO DE LAS OPORTUNIDADES MUNICIPIO DE PEREIRA

<b>Costo (miles de \$)</b>	4,982,354
<b>Ejecución (miles de \$)</b>	4,971,542

**FUENTES DE FINANCIACION (MILES DE \$)**

<b>SGP:</b>	<b>Propios:</b>	<b>Dest Específica:</b>	<b>Rec de Crédito</b>	<b>Otras Fuentes:</b>
0	1,540,843	500,000	0	2,941,511

**AVANCES**

<b>Eficiencia (%)</b>	<b>Eficacia (%)</b>	<b>Efectividad (%)</b>
<b>99.78%</b>	<b>73.05%</b>	<b>81.07%</b>

Meta	Planeado	Pond.	Logro	Recur. Asignados	Recur. Ejecutados
1000 microcréditos entregados para fortalecimiento empresarial	1,000.00	50.00%	461.00	4,782,354	4,771,542
461 Beneficiarios capacitados en temas empresariales	461.00	25.00%	461.00	100,000	100,000
461 Empresarios Asesorados	461.00	25.00%	461.00	100,000	100,000

**Observaciones:**

Convenio de Cooperación Actuar Famiempresas. Se gestionaron recursos con el infi y los convenios fueron firmados durante el mes de diciembre por lo que su resultado no se evidencia



**MUNICIPIO DE PEREIRA**  
**SEGUIMIENTO AL PLAN DE DESARROLLO**  
**IV TRIMESTRE DE 2014**  
**AVANCES, FUENTES DE FINANCIACION Y METAS**

SECRETARIA DE PLANEACION

- 6 -

Valores en Miles

Página 5 de 27

**INSTITUTO DE FOMENTO Y DESARROLLO INFIPEREIRA**

**Línea:** 4 PEREIRA COMPETITIVA  
**Programa:** 4.1 EMPRENDIMIENTO Y EMPRESARISMO  
**Sub Programa:** 4.1.3 INVERSION COMPETITIVA  
**Proyecto:** 12910001 APOYO AL FOMENTO Y PROMOCION A PROYECTOS DE DESARROLLO DE PEREIRA - INFIPEREIRA

<b>Costo (miles de \$)</b>	46,400
<b>Ejecución (miles de \$)</b>	46,400

**FUENTES DE FINANCIACION (MILES DE \$)**

SGP:	Propios:	Dest Específica:	Rec de Crédito	Otras Fuentes:
0	0	0	0	46,400

**AVANCES**

Eficiencia (%)	Eficacia (%)	Efectividad (%)
<b>100.00%</b>	<b>100.00%</b>	<b>100.00%</b>

Meta	Planeado	Pond.	Logro	Recur. Asignados	Recur. Ejecutados
Implementación de un fondo de capital de riesgo interinstitucional para promover empresas de base tecnologica (consultoria para analizar la viabilidad juridica para la empresa invertir en en fondo y la actividad promocional del fondo)	100.00%	100.00%	100.00%	46,400	46,400

**Observaciones:**

Adicionalmente se transfieren al Municipio \$500 millones para el fortalecimiento del banco de las oportunidades y fortalecer el Fondo de Apalancamiento de recursos de créditos existente en el municipio de Pereira



**MUNICIPIO DE PEREIRA**  
**SEGUIMIENTO AL PLAN DE DESARROLLO**  
**IV TRIMESTRE DE 2014**  
**AVANCES, FUENTES DE FINANCIACION Y METAS**

SECRETARIA DE PLANEACION

- 6 -

Valores en Miles

Página 6 de 27

**SECRETARIA DE PLANEACION**

**Línea:** 4 PEREIRA COMPETITIVA  
**Programa:** 4.2 SECTORES DE CLASE MUNDIAL  
**Sub Programa:** 4.2.1 CENTRO DE PENSAMIENTO PARA EL DESARROLLO  
**Proyecto:** 12710011 MEJORAMIENTO DEL NIVEL DE COMPETITIVIDAD EN EL MUNICIPIO DE PEREIRA

<b>Costo (miles de \$)</b>	174,000
<b>Ejecución (miles de \$)</b>	174,000

**FUENTES DE FINANCIACION (MILES DE \$)**

SGP:	Propios:	Dest Específica:	Rec de Crédito	Otras Fuentes:
0	120,000	0	0	54,000

**AVANCES**

Eficiencia (%)	Eficacia (%)	Efectividad (%)
<b>100.00%</b>	<b>100.00%</b>	<b>100.00%</b>

Meta	Planeado	Pond.	Logro	Recur. Asignados	Recur. Ejecutados
Puesta en marcha del proyecto del centro de pensamiento (2 fase)	100.00%	100.00%	100.00%	174,000	174,000

**Observaciones:**  
 Ninguna



**MUNICIPIO DE PEREIRA**  
**SEGUIMIENTO AL PLAN DE DESARROLLO**  
**IV TRIMESTRE DE 2014**  
**AVANCES, FUENTES DE FINANCIACION Y METAS**

SECRETARIA DE PLANEACION

- 6 -

Valores en Miles

Página 7 de 27

**SECRETARIA DE PLANEACION**

**Línea:** 4 PEREIRA COMPETITIVA  
**Programa:** 4.2 SECTORES DE CLASE MUNDIAL  
**Sub Programa:** 4.2.2 RED DE NODOS DE INNOVACIÓN  
**Proyecto:** 12710011 MEJORAMIENTO DEL NIVEL DE COMPETITIVIDAD EN EL MUNICIPIO DE PEREIRA

<b>Costo (miles de \$)</b>	321,362
<b>Ejecución (miles de \$)</b>	121,362

**FUENTES DE FINANCIACION (MILES DE \$)**

SGP:	Propios:	Dest Específica:	Rec de Crédito	Otras Fuentes:
0	300,000	0	0	21,362

**AVANCES**

Eficiencia (%)	Eficacia (%)	Efectividad (%)
<b>37.76%</b>	<b>80.00%</b>	<b>67.33%</b>

Meta	Planeado	Pond.	Logro	Recur. Asignados	Recur. Ejecutados
Implementación de la tercera fase al 100% del Centro de Innovación y Desarrollo Tecnológico (Nodo Central)	100.00%	20.00%	0.00%	200,000	0
Implementación de la segunda fase del Nodo de Biotecnología	100.00%	40.00%	100.00%	65,000	65,000
Implementación de la segunda fase del Nodo TIC	100.00%	40.00%	100.00%	56,362	56,362

**Observaciones:**

EL INCUMPLIMIENTO RADICA EN QUE APESAR QUE SE FIRMÓ CONVENIO PARA FORTALECER EN CAPACIDADES AL NODO CENTRAL DE LA RED DE NODOS (CENTRO DE INNOVACIÓN Y DESARROLLO TECNÓLOGICO TUVO DIFICULTADES (INVONVENIENTES EN EL PROCESO DE SELECCIÓN Y ADJUDICACIÓN DE LOS BENEFICIARIOS) EN SU EJECUCIÓN Y SE LIQUIDÓ POR MUTUO ACUERDO Y POR LO TANTO LOS RECURSOS (\$200.000.000) QUEDARON DISPONIBLES - NO SE EJECUTARON



**MUNICIPIO DE PEREIRA**  
**SEGUIMIENTO AL PLAN DE DESARROLLO**  
**IV TRIMESTRE DE 2014**  
**AVANCES, FUENTES DE FINANCIACION Y METAS**

SECRETARIA DE PLANEACION

- 6 -

**Valores en Miles**

Página 8 de 27

**SECRETARIA DE PLANEACION**

**Línea:** 4 PEREIRA COMPETITIVA  
**Programa:** 4.2 SECTORES DE CLASE MUNDIAL  
**Sub Programa:** 4.2.3 ENCADENAMIENTOS PRODUCTIVOS  
**Proyecto:** 12710011 MEJORAMIENTO DEL NIVEL DE COMPETITIVIDAD EN EL MUNICIPIO DE PEREIRA

<b>Costo (miles de \$)</b>	242,800
<b>Ejecución (miles de \$)</b>	212,800

**FUENTES DE FINANCIACION (MILES DE \$)**

<b>SGP:</b>	<b>Propios:</b>	<b>Dest Específica:</b>	<b>Rec de Crédito</b>	<b>Otras Fuentes:</b>
0	120,000	0	0	122,800

**AVANCES**

<b>Eficiencia (%)</b>	<b>Eficacia (%)</b>	<b>Efectividad (%)</b>
<b>87.64%</b>	<b>80.00%</b>	<b>82.29%</b>

<b>Meta</b>	<b>Planeado</b>	<b>Pond.</b>	<b>Logro</b>	<b>Recur. Asignados</b>	<b>Recur. Ejecutados</b>
Estudio para la Identificación, Caracterización y Definición de dos Cadenas Productiva	100.00%	80.00%	100.00%	212,800	212,800
Apoyo para la estructuración y puesta en marcha del Cluster de bienes y servicios ambientales	100.00%	20.00%	0.00%	30,000	0

**Observaciones:**

No se logró la estructuración del proyecto Bienes y Servicios Ambientales, el cual se realizará en la vigencia 2015



**MUNICIPIO DE PEREIRA**  
**SEGUIMIENTO AL PLAN DE DESARROLLO**  
**IV TRIMESTRE DE 2014**  
**AVANCES, FUENTES DE FINANCIACION Y METAS**

SECRETARIA DE PLANEACION

- 6 -

Valores en Miles

Página 9 de 27

**INSTITUTO DE FOMENTO Y DESARROLLO INFIPEREIRA**

**Línea:** 4 PEREIRA COMPETITIVA  
**Programa:** 4.3 PEREIRA PARA INVERTIR  
**Sub Programa:** 4.3.1 INVEST IN PEREIRA  
**Proyecto:** 12910001 APOYO AL FOMENTO Y PROMOCION A PROYECTOS DE DESARROLLO DE PEREIRA - INFIPEREIRA

<b>Costo (miles de \$)</b>	410,000
<b>Ejecución (miles de \$)</b>	410,000

**FUENTES DE FINANCIACION (MILES DE \$)**

SGP:	Propios:	Dest Específica:	Rec de Crédito	Otras Fuentes:
0	0	0	0	410,000

**AVANCES**

Eficiencia (%)	Eficacia (%)	Efectividad (%)
<b>100.00%</b>	<b>100.00%</b>	<b>100.00%</b>

Meta	Planeado	Pond.	Logro	Recur. Asignados	Recur. Ejecutados
Apoyo al fomento y promoción del desarrollo económico y social de Pereira a través de la facilitación de 35 posibles inversionistas en la ciudad(35 empresasen 2012 , 35 empresas 2013)	48.00	100.00%	48.00	410,000	410,000

**Observaciones:**

Ninguna



**MUNICIPIO DE PEREIRA**  
**SEGUIMIENTO AL PLAN DE DESARROLLO**  
**IV TRIMESTRE DE 2014**  
**AVANCES, FUENTES DE FINANCIACION Y METAS**

SECRETARIA DE PLANEACION

- 6 -

Valores en Miles

Página 10 de 27

**SECRETARIA DE PLANEACION**

**Línea:** 4 PEREIRA COMPETITIVA  
**Programa:** 4.3 PEREIRA PARA INVERTIR  
**Sub Programa:** 4.3.2 CONEXIÓN INTERNACIONAL  
**Proyecto:** 1310002 CONSTRUCCION CENTRO DE CONVENCIONES DE RISARALDA - TODO EL DEPARTAMENTO, RISARALDA, OCCIDENTE

<b>Costo (miles de \$)</b>	1,149,351
<b>Ejecución (miles de \$)</b>	1,149,351

**FUENTES DE FINANCIACION (MILES DE \$)**

SGP:	Propios:	Dest Específica:	Rec de Crédito	Otras Fuentes:
0	1,000,000	0	0	149,351

**AVANCES**

Eficiencia (%)	Eficacia (%)	Efectividad (%)
<b>100.00%</b>	<b>100.00%</b>	<b>100.00%</b>

Meta	Planeado	Pond.	Logro	Recur. Asignados	Recur. Ejecutados
Apoyo y acompañamiento a la segunda Fase del proyecto Centro de CONvenciones del Municipio de Pereira	100.00	100.00%	100.00	1,149,351	1,149,351

**Observaciones:**

Ninguna



**MUNICIPIO DE PEREIRA**  
**SEGUIMIENTO AL PLAN DE DESARROLLO**  
**IV TRIMESTRE DE 2014**  
**AVANCES, FUENTES DE FINANCIACION Y METAS**

SECRETARIA DE PLANEACION

- 6 -

Valores en Miles

Página 11 de 27

**SECRETARIA DE INFRAESTRUCTURA**

**Línea:** 4 PEREIRA COMPETITIVA  
**Programa:** 4.3 PEREIRA PARA INVERTIR  
**Sub Programa:** 4.3.2 CONEXIÓN INTERNACIONAL  
**Proyecto:** 1310005 CONSTRUCCIÓN Y MODERNIZACIÒN DEL AEROPUERTO INTERNACIONAL MATECAÑA PEREIRA, RISARALDA, OCCIDENTE

<b>Costo (miles de \$)</b>	27,800,798
<b>Ejecución (miles de \$)</b>	25,745,033

**FUENTES DE FINANCIACION (MILES DE \$)**

SGP:	Propios:	Dest Específica:	Rec de Crédito	Otras Fuentes:
0	0	27,800,798	0	0

**AVANCES**

Eficiencia (%)	Eficacia (%)	Efectividad (%)
<b>92.61%</b>	<b>100.00%</b>	<b>97.78%</b>

Meta	Planeado	Pond.	Logro	Recur. Asignados	Recur. Ejecutados
CONFORMACION DE TERRENOS PARA FRANJAS DE PISTA Y ZONA RESA EN LA CABECERA 08 Y OBRAS COMPLEMENTARIAS EN EL AEROPUERTO INTERNACIONAL MATECAÑA PEREIRA.	100.00	100.00%	100.00	27,800,798	25,745,033

**Observaciones:**

Ninguna





**MUNICIPIO DE PEREIRA**  
**SEGUIMIENTO AL PLAN DE DESARROLLO**  
**IV TRIMESTRE DE 2014**  
**AVANCES, FUENTES DE FINANCIACION Y METAS**

SECRETARIA DE PLANEACION

- 6 -

Valores en Miles

Página 12 de 27

**AEROPUERTO**

**Línea:** 4 PEREIRA COMPETITIVA  
**Programa:** 4.3 PEREIRA PARA INVERTIR  
**Sub Programa:** 4.3.2 CONEXIÓN INTERNACIONAL  
**Proyecto:** 12710044 MEJORAMIENTO DEL SERVICIO AEROPORTUARIO EN EL MUNICIPIO DE PEREIRA

<b>Costo (miles de \$)</b>	8,146,455
<b>Ejecución (miles de \$)</b>	6,531,089

**FUENTES DE FINANCIACION (MILES DE \$)**

<b>SGP:</b>	<b>Propios:</b>	<b>Dest Específica:</b>	<b>Rec de Crédito</b>	<b>Otras Fuentes:</b>
0	0	0	0	8,146,455

**AVANCES**

<b>Eficiencia (%)</b>	<b>Eficacia (%)</b>	<b>Efectividad (%)</b>
<b>80.17%</b>	<b>99.00%</b>	<b>93.35%</b>

<b>Meta</b>	<b>Planeado</b>	<b>Pond.</b>	<b>Logro</b>	<b>Recur. Asignados</b>	<b>Recur. Ejecutados</b>
Mantenimiento y Mejoramiento de 200.000 metros cuadrados de Pista, Calles de Rodaje y Plataforma.	200,000.00	9.00%	200,000.00	939,327	939,327
Negociación de 8 Predios para la Conformación de Franjas y Zona RESA de Pista, y para las demas obras requeridas para la certificacion y/ o modernizacion del Aeropuerto Internacional Matecaña	8.00	8.00%	7.00	1,774,032	336,262
Remodelación y/o Mejoramiento de 300 metros cuadrados de Instalaciones Físicas del Terminal Aéreo y de los Instalaciones Externas que Respaldan la Operación Aérea	300.00	9.00%	300.00	1,281,710	1,281,710
Elaboración de 5 Estudios para el Mejoramiento del Servicio Aeroportuario	5.00	5.00%	5.00	112,726	104,361
Desarrollo de 5 Interventorías de Obras Civiles y/o Consultorías de la Vigencia	5.00	6.00%	5.00	321,364	320,912
Adquisición de artículos para: Las áreas administrativas; el amoblamiento de áreas públicas y las áreas técnicas y operativas. (10 unidades adquiridas)	10.00	4.00%	10.00	131,373	131,373
Adquisición de elementos y equipos médicos, quirúrgicos, de esterilización, medicamentos para la atención inicial de urgencias, oxígeno medicinal, nitrógeno y aire comprimido, (150 unidades)	150.00	4.00%	150.00	7,387	7,301
Adquisición de equipos y elementos de protección personal	30.00	4.00%	30.00	167,940	167,938
Mantenimiento especializado y/o mejoramiento de las máquinas de bomberos aeronáuticos (3 máquinas reparadas)	3.00	4.00%	3.00	172,180	172,139
Mantenimiento especializado y/o mejoras técnicas de Equipos Electromecánicos y Plantas Eléctrica (8 equipos reparados)	8.00	6.00%	8.00	185,350	185,339



**MUNICIPIO DE PEREIRA**  
**SEGUIMIENTO AL PLAN DE DESARROLLO**  
**IV TRIMESTRE DE 2014**  
**AVANCES, FUENTES DE FINANCIACION Y METAS**

SECRETARIA DE PLANEACION

- 6 -

**Valores en Miles**

Página 13 de 27

Mantenimiento Especializado y/o Mejoras técnicas de las Maquinas de RX, de los arcos detectores de metales, del C.C.T.V. (9 equipos reparados)	9.00	4.00%	9.00	171,050	171,031
Mantenimiento y Mejoramiento de 7 equipos de iluminación aeronáutica y/o ayudas visuales del Matecaña	7.00	4.00%	7.00	10,720	10,718
Operación Especializada de máquinas de rayos X, (Un proceso de gestión en AVSEC cubierto)	100.00%	5.00%	100.00%	736,324	736,324
Apoyo Profesional a la Dirección Técnica del AIM (Obras Civiles, Planificación y Desarrollo Aeroportuario, Gestión Ambiental y Peligro Aviario, Planeación y Gestión de Proyectos, Gestión de Calidad, Seguridad Operacional) (10 Procesos de Gestión)	100.00%	4.00%	100.00%	947,712	854,004
Atención especializada en Salud y Atención de Urgencia y Emergencias (100% de cubrimiento de personal del servicio médico)	100.00%	4.00%	100.00%	408,692	340,567
Diseño, estructuración, ejecución y evaluación de un simulacro de accidente aéreo( 1 simulacro)	1.00	4.00%	1.00	18,000	17,258
Realización de 11 campañas para la Gestión de riesgos del ambiente, riesgos del consumo y vigilancia epidemiológica	11.00	5.00%	11.00	627,710	623,881
Desarrollo de 10 campañas en Programas de medicina preventiva, medicina del trabajo, higiene y seguridad industrial para trabajadores del AIM, (10 campañas).	10.00	4.00%	10.00	74,700	72,546
Desarrollo de 10 Capacitaciones en: Subprograma Misional, Técnico y Gestión, Programa Formación en Idioma Ingles	10.00	4.00%	10.00	29,458	29,452
Adquisición y/o actualización de 5 unidades software y 5 unidades de hardware	10.00	3.00%	10.00	28,700	28,646

**Observaciones:**

La ejecución se presenta baja debido a la dificultad en la negociación del predio de la Sociedad de Mejoras Públicas, para llevar a cabo obras relacionadas con la modernización del Aeropuerto Internacional Matecaña.



**MUNICIPIO DE PEREIRA**  
**SEGUIMIENTO AL PLAN DE DESARROLLO**  
**IV TRIMESTRE DE 2014**  
**AVANCES, FUENTES DE FINANCIACION Y METAS**

SECRETARIA DE PLANEACION

- 6 -

Valores en Miles

Página 14 de 27

**INSTITUTO DE FOMENTO Y DESARROLLO INFIPEREIRA**

**Línea:** 4 PEREIRA COMPETITIVA  
**Programa:** 4.3 PEREIRA PARA INVERTIR  
**Sub Programa:** 4.3.2 CONEXIÓN INTERNACIONAL  
**Proyecto:** 12910001 APOYO AL FOMENTO Y PROMOCION A PROYECTOS DE DESARROLLO DE PEREIRA - INFIPEREIRA

<b>Costo (miles de \$)</b>	50,000
<b>Ejecución (miles de \$)</b>	50,000

**FUENTES DE FINANCIACION (MILES DE \$)**

SGP:	Propios:	Dest Específica:	Rec de Crédito	Otras Fuentes:
0	0	0	0	50,000

**AVANCES**

Eficiencia (%)	Eficacia (%)	Efectividad (%)
<b>100.00%</b>	<b>100.00%</b>	<b>100.00%</b>

Meta	Planeado	Pond.	Logro	Recur. Asignados	Recur. Ejecutados
Cofinanciación para el diseño creación y puesta en marcha del bureau de eventos encargado de promover ferias, eventos y congresos de caracter empresarial, social, deportivo o de otra naturaleza en el ambito nacional e internacional que tendran como sede la ciudad de pereira.	100.00%	100.00%	100.00%	50,000	50,000

**Observaciones:**

Adicionalmente se comprometen \$8.940 millones para la ejecución del Plan Maestro del Aeropuerto Etapa 1



**MUNICIPIO DE PEREIRA**  
**SEGUIMIENTO AL PLAN DE DESARROLLO**  
**IV TRIMESTRE DE 2014**  
**AVANCES, FUENTES DE FINANCIACION Y METAS**  
**SECRETARIA DE DESARROLLO RURAL**

SECRETARIA DE PLANEACION

- 6 -

Valores en Miles

Página 15 de 27

**Línea:** 4 PEREIRA COMPETITIVA  
**Programa:** 4.4 PEREIRA LE APUESTA AL CAMPO  
**Sub Programa:** 4.4.1 APUESTA AGROPECUARIA  
**Proyecto:** 1210017 FORTALECIMIENTO DEL SECTOR AGROPECUARIO EN EL MUNICIPIO DE PEREIRA

<b>Costo (miles de \$)</b>	3,266,122
<b>Ejecución (miles de \$)</b>	3,141,686

**FUENTES DE FINANCIACION (MILES DE \$)**

<b>SGP:</b>	<b>Propios:</b>	<b>Dest Específica:</b>	<b>Rec de Crédito</b>	<b>Otras Fuentes:</b>
1,100,000	1,642,937	144,276	0	378,909

**AVANCES**

<b>Eficiencia (%)</b>	<b>Eficacia (%)</b>	<b>Efectividad (%)</b>
<b>96.19%</b>	<b>99.74%</b>	<b>98.67%</b>

Meta	Planeado	Pond.	Logro	Recur. Asignados	Recur. Ejecutados
2500 Beneficiarios de Asistencia Técnica	2,774.00	30.00%	2,774.00	1,400,000	1,334,259
158 Beneficiarios del programa de formación por competencias laborales	158.00	20.00%	158.00	25,000	23,556
Incremento en la productividad	4.00%	35.00%	3.97%	1,728,249	1,670,998
Fortalecimiento de Procesos Asociativos	3.00	15.00%	3.00	112,873	112,873

**Observaciones:**

Recursos gestionados con COMITÉ GANADEROS, ASOCOLFLORES , UNIVERSIDAD COOPERATIVA, UNISARC Y ENTREVERDES



**MUNICIPIO DE PEREIRA**  
**SEGUIMIENTO AL PLAN DE DESARROLLO**  
**IV TRIMESTRE DE 2014**  
**AVANCES, FUENTES DE FINANCIACION Y METAS**

SECRETARIA DE PLANEACION

- 6 -

Valores en Miles

Página 16 de 27

**INSTITUTO MUNICIPAL DE CULTURA Y FOMENTO AL TURISMO**

**Línea:** 4 PEREIRA COMPETITIVA  
**Programa:** 4.4 PEREIRA LE APUESTA AL CAMPO  
**Sub Programa:** 4.4.2 PAISAJE CULTURAL CAFETERO  
**Proyecto:** 1210003 CONSERVACION Y RECONOCIMIENTO DEL PATRIMONIO MATERIAL E INMATERIAL PAISAJE CULTURAL CAFETERO EN EL MUNICIPIO DE PEREIRA

<b>Costo (miles de \$)</b>	43,680
<b>Ejecución (miles de \$)</b>	43,680

**FUENTES DE FINANCIACION (MILES DE \$)**

SGP:	Propios:	Dest Específica:	Rec de Crédito	Otras Fuentes:
0	43,680	0	0	0

**AVANCES**

Eficiencia (%)	Eficacia (%)	Efectividad (%)
<b>100.00%</b>	<b>100.00%</b>	<b>100.00%</b>

Meta	Planeado	Pond.	Logro	Recur. Asignados	Recur. Ejecutados
Evento y/o actividades de divulgación del patrimonio material e inmaterial	5.00	100.00%	5.00	43,680	43,680

**Observaciones:**

Ninguna



**MUNICIPIO DE PEREIRA**  
**SEGUIMIENTO AL PLAN DE DESARROLLO**  
**IV TRIMESTRE DE 2014**  
**AVANCES, FUENTES DE FINANCIACION Y METAS**

SECRETARIA DE PLANEACION

- 6 -

Valores en Miles

Página 17 de 27

**SECRETARIA DE DESARROLLO RURAL**

**Línea:** 4 PEREIRA COMPETITIVA  
**Programa:** 4.4 PEREIRA LE APUESTA AL CAMPO  
**Sub Programa:** 4.4.2 PAISAJE CULTURAL CAFETERO  
**Proyecto:** 1210012 IMPLEMENTACION PROGRAMA CULTURAL CAFETERO PARA EL DESARROLLO RURAL DEL MUNICIPIO DE PEREIRA

<b>Costo (miles de \$)</b>	1,967,000
<b>Ejecución (miles de \$)</b>	1,967,000

**FUENTES DE FINANCIACION (MILES DE \$)**

SGP:	Propios:	Dest Específica:	Rec de Crédito	Otras Fuentes:
0	699,000	0	0	1,268,000

**AVANCES**

Eficiencia (%)	Eficacia (%)	Efectividad (%)
<b>100.00%</b>	<b>100.00%</b>	<b>100.00%</b>

Meta	Planeado	Pond.	Logro	Recur. Asignados	Recur. Ejecutados
Articulación institucional para la conservación de la declaratoria del paisaje cultural cafetero	100.00%	100.00%	100.00%	1,967,000	1,967,000

**Observaciones:**

Gestión de recursos de cofinanciación con comité de Cafeteros y ministerio de agricultura



**MUNICIPIO DE PEREIRA**  
**SEGUIMIENTO AL PLAN DE DESARROLLO**  
**IV TRIMESTRE DE 2014**  
**AVANCES, FUENTES DE FINANCIACION Y METAS**

SECRETARIA DE PLANEACION

- 6 -

Valores en Miles

Página 18 de 27

**SECRETARIA DE DESARROLLO RURAL**

**Línea:** 4 PEREIRA COMPETITIVA  
**Programa:** 4.4 PEREIRA LE APUESTA AL CAMPO  
**Sub Programa:** 4.4.3 APUESTA AGROINDUSTRIAL  
**Proyecto:** 1210013 IMPLEMENTACION DEL CLUSTER AGROINDUSTRIAL EN EL MUNICIPIO DE PEREIRA

Costo (miles de \$)	787,293
Ejecución (miles de \$)	697,708

**FUENTES DE FINANCIACION (MILES DE \$)**

SGP:	Propios:	Dest Específica:	Rec de Crédito	Otras Fuentes:
0	605,000	0	0	182,293

**AVANCES**

Eficiencia (%)	Eficacia (%)	Efectividad (%)
<b>88.62%</b>	<b>100.00%</b>	<b>96.59%</b>

Meta	Planeado	Pond.	Logro	Recur. Asignados	Recur. Ejecutados
Fortalecer dos empresas agroindustriales en el municipio de Pereira	2.00	100.00%	2.00	787,293	697,708

**Observaciones:**

Recursos de cofinanciación gestionados a través de convenios con INCUBAR, HORFRUBELLA y Comité de Ganaderos del Centro. Los recursos no se ejecutaron en la totalidad por inconvenientes en un proceso licitatorio.



**MUNICIPIO DE PEREIRA**  
**SEGUIMIENTO AL PLAN DE DESARROLLO**  
**IV TRIMESTRE DE 2014**  
**AVANCES, FUENTES DE FINANCIACION Y METAS**

SECRETARIA DE PLANEACION

- 6 -

Valores en Miles

Página 19 de 27

**INSTITUTO MUNICIPAL DE CULTURA Y FOMENTO AL TURISMO**

**Línea:** 4 PEREIRA COMPETITIVA  
**Programa:** 4.5 PEREIRA UN DESTINO PARA EL MUNDO.  
**Sub Programa:** 4.5.1 COMPETITIVIDAD PARA EL DESTINO  
**Proyecto:** 12710040 APOYO PARA EL DESARROLLO DE ESTRATEGIAS DE FORTALECIMIENTO DEL PRODUCTO TURISTICO DEL MUNICIPIO DE PEREIRA

<b>Costo (miles de \$)</b>	666,098
<b>Ejecución (miles de \$)</b>	666,098

**FUENTES DE FINANCIACION (MILES DE \$)**

<b>SGP:</b>	<b>Propios:</b>	<b>Dest Específica:</b>	<b>Rec de Crédito</b>	<b>Otras Fuentes:</b>
0	666,098	0	0	0

**AVANCES**

<b>Eficiencia (%)</b>	<b>Eficacia (%)</b>	<b>Efectividad (%)</b>
<b>100.00%</b>	<b>100.00%</b>	<b>100.00%</b>

<b>Meta</b>	<b>Planeado</b>	<b>Pond.</b>	<b>Logro</b>	<b>Recur. Asignados</b>	<b>Recur. Ejecutados</b>
REALIZAR ACTIVIDADES RELACIONADAS CON EL PLAN MAESTRO DE TURISMO	3.00	16.20%	3.00	42,028	42,028
FORTALECER LA INSTITUCIONALIDAD Y GESTION PÚBLICA	25.00%	17.30%	25.00%	40,000	40,000
DESARROLLAR LAS POLITICAS PUBLICAS NACIONALES EXISTENTES	2.00	66.50%	2.00	584,070	584,070

**Observaciones:**

Ninguna





**MUNICIPIO DE PEREIRA**  
**SEGUIMIENTO AL PLAN DE DESARROLLO**  
**IV TRIMESTRE DE 2014**  
**AVANCES, FUENTES DE FINANCIACION Y METAS**

SECRETARIA DE PLANEACION

- 6 -

Valores en Miles

Página 20 de 27

**INSTITUTO MUNICIPAL DE CULTURA Y FOMENTO AL TURISMO**

**Línea:** 4 PEREIRA COMPETITIVA  
**Programa:** 4.5 PEREIRA UN DESTINO PARA EL MUNDO.  
**Sub Programa:** 4.5.2 PROMOCION DE LA CIUDAD COMO DESTINO TURISTICO  
**Proyecto:** 12710040 APOYO PARA EL DESARROLLO DE ESTRATEGIAS DE FORTALECIMIENTO DEL PRODUCTO TURISTICO DEL MUNICIPIO DE PEREIRA

<b>Costo (miles de \$)</b>	250,000
<b>Ejecución (miles de \$)</b>	190,544

**FUENTES DE FINANCIACION (MILES DE \$)**

SGP:	Propios:	Dest Específica:	Rec de Crédito	Otras Fuentes:
0	150,000	0	0	100,000

**AVANCES**

Eficiencia (%)	Eficacia (%)	Efectividad (%)
<b>76.22%</b>	<b>100.00%</b>	<b>92.87%</b>

Meta	Planeado	Pond.	Logro	Recur. Asignados	Recur. Ejecutados
REALIZAR ACTIVIDADES RELACIONADAS CON EL PLAN ESTRATEGICO DE MERCADEO Y COMERCIALIZACION	39.00	100.00%	39.00	250,000	190,544

**Observaciones:**

El no cumplimiento obedece que los recursos que estaban presupuestados por convenio no ingresaron efectivamente al presupuesto.



**MUNICIPIO DE PEREIRA**  
**SEGUIMIENTO AL PLAN DE DESARROLLO**  
**IV TRIMESTRE DE 2014**  
**AVANCES, FUENTES DE FINANCIACION Y METAS**

SECRETARIA DE PLANEACION

- 6 -

**Valores en Miles**

Página 21 de 27

**INSTITUTO MUNICIPAL DE CULTURA Y FOMENTO AL TURISMO**

**Línea:** 4 PEREIRA COMPETITIVA  
**Programa:** 4.5 PEREIRA UN DESTINO PARA EL MUNDO.  
**Sub Programa:** 4.5.3 ATRACTIVOS Y PRODUCTOS TURÍSTICOS  
**Proyecto:** 12710040 APOYO PARA EL DESARROLLO DE ESTRATEGIAS DE FORTALECIMIENTO DEL PRODUCTO TURISTICO DEL MUNICIPIO DE PEREIRA

<b>Costo (miles de \$)</b>	80,000
<b>Ejecución (miles de \$)</b>	40,000

**FUENTES DE FINANCIACION (MILES DE \$)**

SGP:	Propios:	Dest Específica:	Rec de Crédito	Otras Fuentes:
0	40,000	0	0	40,000

**AVANCES**

Eficiencia (%)	Eficacia (%)	Efectividad (%)
<b>50.00%</b>	<b>96.87%</b>	<b>82.81%</b>

Meta	Planeado	Pond.	Logro	Recur. Asignados	Recur. Ejecutados
IMPLEMENTAR EL SALADO DE CONSOTA COMO ATRACTIVO DE TURISMO, CULTURAL Y ARQUEOLOGICO	45.00%	47.00%	42.00%	37,879	17,879
IMPLEMENTAR RUTA DEL PAISAJE CULTURA CAFETERO Y/O ACTIVIDADES EN LOS CORREDORES TURISITICOS	20.00%	53.00%	20.00%	42,121	22,121

**Observaciones:**

El no cumplimiento obedece que los recursos que estaban presupuestados por convenio no ingresaron efectivamente al presupuesto.



**MUNICIPIO DE PEREIRA**  
**SEGUIMIENTO AL PLAN DE DESARROLLO**  
**IV TRIMESTRE DE 2014**  
**AVANCES, FUENTES DE FINANCIACION Y METAS**

SECRETARIA DE PLANEACION

- 6 -

Valores en Miles

Página 22 de 27

**SECRETARIA DE INFRAESTRUCTURA**

**Línea:** 4 PEREIRA COMPETITIVA  
**Programa:** 4.5 PEREIRA UN DESTINO PARA EL MUNDO.  
**Sub Programa:** 4.5.3 ATRACTIVOS Y PRODUCTOS TURÍSTICOS  
**Proyecto:** 12710108 CONSTRUCCION DEL PARQUE TEMATICO DE FLORA Y FAUNA COMO ESTRATEGIA PARA MEJORAR LA INFRAESTRUCTURA TURISTICA PARA EL DESARROLLO REGIONAL EN EL MUNICIPIO DE PEREIRA

<b>Costo (miles de \$)</b>	40,024,271
<b>Ejecución (miles de \$)</b>	30,800,370

**FUENTES DE FINANCIACION (MILES DE \$)**

SGP:	Propios:	Dest Específica:	Rec de Crédito	Otras Fuentes:
200,000	50,000	39,774,271	0	0

**AVANCES**

Eficiencia (%)	Eficacia (%)	Efectividad (%)
<b>76.95%</b>	<b>100.00%</b>	<b>93.09%</b>

Meta	Planeado	Pond.	Logro	Recur. Asignados	Recur. Ejecutados
CONSTRUCCION PRIMERA FASE DE LA FASE DE APERTURA	100.00%	100.00%	100.00%	40,024,271	30,800,370

**Observaciones:**

Los recursos sin ejecutar serán adicionados a la vigencia 2015 para continuar con el proyecto



**MUNICIPIO DE PEREIRA**  
**SEGUIMIENTO AL PLAN DE DESARROLLO**  
**IV TRIMESTRE DE 2014**  
**AVANCES, FUENTES DE FINANCIACION Y METAS**

SECRETARIA DE PLANEACION

- 6 -

Valores en Miles

Página 23 de 27

**INSTITUTO DE FOMENTO Y DESARROLLO INFIPEREIRA**

**Línea:** 4 PEREIRA COMPETITIVA  
**Programa:** 4.5 PEREIRA UN DESTINO PARA EL MUNDO.  
**Sub Programa:** 4.5.3 ATRACTIVOS Y PRODUCTOS TURÍSTICOS  
**Proyecto:** 12910001 APOYO AL FOMENTO Y PROMOCION A PROYECTOS DE DESARROLLO DE PEREIRA - INFIPEREIRA

<b>Costo (miles de \$)</b>	29,191,320
<b>Ejecución (miles de \$)</b>	29,178,478

**FUENTES DE FINANCIACION (MILES DE \$)**

SGP:	Propios:	Dest Específica:	Rec de Crédito	Otras Fuentes:
0	0	0	0	29,191,320

**AVANCES**

Eficiencia (%)	Eficacia (%)	Efectividad (%)
<b>99.96%</b>	<b>100.00%</b>	<b>99.99%</b>

Meta	Planeado	Pond.	Logro	Recur. Asignados	Recur. Ejecutados
Acompañamiento al desarrollo Y gestión para la construcción de la fase de apertura del macroyecto Parque Temático de Flora y Fauna	100.00%	100.00%	100.00%	29,191,320	29,178,478

**Observaciones:**

avance con base en la meta



**MUNICIPIO DE PEREIRA**  
**SEGUIMIENTO AL PLAN DE DESARROLLO**  
**IV TRIMESTRE DE 2014**  
**AVANCES, FUENTES DE FINANCIACION Y METAS**

SECRETARIA DE PLANEACION

- 6 -

Valores en Miles

Página 24 de 27

**SECRETARIA DE PLANEACION**

**Línea:** 4 PEREIRA COMPETITIVA  
**Programa:** 4.6 SOCIEDAD Y ECONOMIA DEL CONOCIMIENTO  
**Sub Programa:** 4.6.1 POLITICAS PUBLICAS PARA LA COMPETITIVAD  
**Proyecto:** 12710011 MEJORAMIENTO DEL NIVEL DE COMPETITIVIDAD EN EL MUNICIPIO DE PEREIRA

**Costo (miles de \$)**   
**Ejecución (miles de \$)**

**FUENTES DE FINANCIACION (MILES DE \$)**

SGP:	Propios:	Dest Específica:	Rec de Crédito	Otras Fuentes:
0	100,000	0	0	30,000

**AVANCES**

Eficiencia (%)	Eficacia (%)	Efectividad (%)
<b>100.00%</b>	<b>100.00%</b>	<b>100.00%</b>

Meta	Planeado	Pond.	Logro	Recur. Asignados	Recur. Ejecutados
100% en la Gestión para la Formulación de las Políticas Públicas de Educación (Enfoque en Competitividad), de ciencia e innovacion y de competitividad	100.00%	100.00%	100.00%	130,000	130,000

**Observaciones:**

Ninguna



**MUNICIPIO DE PEREIRA**  
**SEGUIMIENTO AL PLAN DE DESARROLLO**  
**IV TRIMESTRE DE 2014**  
**AVANCES, FUENTES DE FINANCIACION Y METAS**

SECRETARIA DE PLANEACION

- 6 -

Valores en Miles

Página 25 de 27

**SECRETARIA DE PLANEACION**

**Línea:** 4 PEREIRA COMPETITIVA  
**Programa:** 4.6 SOCIEDAD Y ECONOMIA DEL CONOCIMIENTO  
**Sub Programa:** 4.6.2 INNOVACION PARA EL DESARROLLO SOCIAL  
**Proyecto:** 1210014 IMPLEMENTACION CIRCULO VIRTUOSO EN LA COMUNA VILLA SANTANA MUNICIPIO DE PEREIRA RISARALDA

<b>Costo (miles de \$)</b>	489,229
<b>Ejecución (miles de \$)</b>	454,229

**FUENTES DE FINANCIACION (MILES DE \$)**

SGP:	Propios:	Dest Específica:	Rec de Crédito	Otras Fuentes:
0	350,000	0	0	139,229

**AVANCES**

Eficiencia (%)	Eficacia (%)	Efectividad (%)
<b>92.85%</b>	<b>100.00%</b>	<b>97.85%</b>

Meta	Planeado	Pond.	Logro	Recur. Asignados	Recur. Ejecutados
100% del Proyecto Piloto Pereira Virtuosa e Innovadora (20% componente "jardin social " 20 % componente colegio)	100.00	100.00%	100.00	489,229	454,229

**Observaciones:**

Ninguna



**MUNICIPIO DE PEREIRA**  
**SEGUIMIENTO AL PLAN DE DESARROLLO**  
**IV TRIMESTRE DE 2014**  
**AVANCES, FUENTES DE FINANCIACION Y METAS**

SECRETARIA DE PLANEACION

- 6 -

Valores en Miles

Página 26 de 27

**SECRETARIA DE PLANEACION**

**Línea:** 4 PEREIRA COMPETITIVA  
**Programa:** 4.6 SOCIEDAD Y ECONOMIA DEL CONOCIMIENTO  
**Sub Programa:** 4.6.2 INNOVACION PARA EL DESARROLLO SOCIAL  
**Proyecto:** 12910007 DISEÑO, FORMULACION E IMPLEMENTACION DE UNA VISION A MEDIANO Y LARGO PLAZO EN EL MUNICIPIO DE PEREIRA

<b>Costo (miles de \$)</b>	92,722
<b>Ejecución (miles de \$)</b>	92,675

**FUENTES DE FINANCIACION (MILES DE \$)**

SGP:	Propios:	Dest Específica:	Rec de Crédito	Otras Fuentes:
0	92,722	0	0	0

**AVANCES**

Eficiencia (%)	Eficacia (%)	Efectividad (%)
<b>99.95%</b>	<b>100.00%</b>	<b>99.98%</b>

Meta	Planeado	Pond.	Logro	Recur. Asignados	Recur. Ejecutados
100% en la Ejecución de una Estrategia de Movilización Social del Proyecto Pereira 2032 Con énfasis en el Sesquicentenario de Pereira	100.00%	100.00%	100.00%	92,722	92,675

**Observaciones:**

Ninguna



**MUNICIPIO DE PEREIRA**  
**SEGUIMIENTO AL PLAN DE DESARROLLO**  
**IV TRIMESTRE DE 2014**  
**AVANCES, FUENTES DE FINANCIACION Y METAS**

SECRETARIA DE PLANEACION

- 6 -

Valores en Miles

Página 27 de 27

**SECRETARIA DE PLANEACION**

**Línea:** 4 PEREIRA COMPETITIVA  
**Programa:** 4.6 SOCIEDAD Y ECONOMIA DEL CONOCIMIENTO  
**Sub Programa:** 4.6.3 UNIVERSIDAD - EMPRESA - ESTADO  
**Proyecto:** 12710011 MEJORAMIENTO DEL NIVEL DE COMPETITIVIDAD EN EL MUNICIPIO DE PEREIRA

<b>Costo (miles de \$)</b>	483,100
<b>Ejecución (miles de \$)</b>	475,679

**FUENTES DE FINANCIACION (MILES DE \$)**

SGP:	Propios:	Dest Específica:	Rec de Crédito	Otras Fuentes:
0	300,000	0	0	183,100

**AVANCES**

Eficiencia (%)	Eficacia (%)	Efectividad (%)
<b>98.46%</b>	<b>100.00%</b>	<b>99.54%</b>

Meta	Planeado	Pond.	Logro	Recur. Asignados	Recur. Ejecutados
OCHO (8) proyectos interinstitucionales apoyados para desarrollar actividades asociadas al plan regional de competitividad, el plan estrategico de emprendimiento y el plan de ciencia tecnologia e innovacion .	8.00	100.00%	8.00	483,100	475,679

**Observaciones:**

Ninguna





**MUNICIPIO DE PEREIRA**  
**SEGUIMIENTO AL PLAN DE DESARROLLO**  
**IV TRIMESTRE DE 2014**  
**AVANCES, FUENTES DE FINANCIACION Y METAS**

SECRETARIA DE PLANEACION

- 6 -

Valores en Miles

Página 1 de 27

**SECRETARIA DE PLANEACION**

**Línea:** 5 BUEN GOBIERNO CON VALORES  
**Programa:** 5.1 GESTION ADMINISTRATIVA  
**Sub Programa:** 5.1.1 MEJORA CONTINUA DE LOS SISTEMAS DE GESTION Y CONTROL  
**Proyecto:** 12710012 MANTENIMIENTO SISTEMAS ADMINISTRATIVOS (SGC, SCI, SDA) MUNICIPIO DE PEREIRA

<b>Costo (miles de \$)</b>	214,000
<b>Ejecución (miles de \$)</b>	209,095

**FUENTES DE FINANCIACION (MILES DE \$)**

<b>SGP:</b>	<b>Propios:</b>	<b>Dest Específica:</b>	<b>Rec de Crédito</b>	<b>Otras Fuentes:</b>
0	214,000	0	0	0

**AVANCES**

<b>Eficiencia (%)</b>	<b>Eficacia (%)</b>	<b>Efectividad (%)</b>
<b>97.71%</b>	<b>100.00%</b>	<b>99.31%</b>

<b>Meta</b>	<b>Planeado</b>	<b>Pond.</b>	<b>Logro</b>	<b>Recur. Asignados</b>	<b>Recur. Ejecutados</b>
Mantenimiento de los Sistemas de Gestión de Calidad, Control Interno y Desarrollo Administrativo, en los 23 Procesos de la Administración Municipal.	100.00%	50.00%	100.00%	134,000	130,502
Mantenimiento del Sistema de Seguridad Industrial y Salud Ocupacional en la Administración Municipal.	100.00%	30.00%	100.00%	26,461	25,754
Realizar 3 evaluaciones a los Sistemas de Gestión y Control: Autoevaluación del Control, Auditorías Internas y Auditoría de Certificación.(2)	3.00	20.00%	3.00	53,539	52,839

**Observaciones:**

Ninguna



**MUNICIPIO DE PEREIRA**  
**SEGUIMIENTO AL PLAN DE DESARROLLO**  
**IV TRIMESTRE DE 2014**  
**AVANCES, FUENTES DE FINANCIACION Y METAS**

SECRETARIA DE PLANEACION

- 6 -

Valores en Miles

Página 2 de 27

**AGUAS Y AGUAS**

**Línea:** 5 BUEN GOBIERNO CON VALORES  
**Programa:** 5.1 GESTION ADMINISTRATIVA  
**Sub Programa:** 5.1.1 MEJORA CONTINUA DE LOS SISTEMAS DE GESTION Y CONTROL  
**Proyecto:** 12710046 MEJORAMIENTO DE LA PRESTACION DEL SERVICIO DE ACUEDUCTO Y ALCANTARILLADO DE LA CIUDAD DE PEREIRA

<b>Costo (miles de \$)</b>	305,946
<b>Ejecución (miles de \$)</b>	288,801

**FUENTES DE FINANCIACION (MILES DE \$)**

SGP:	Propios:	Dest Específica:	Rec de Crédito	Otras Fuentes:
0	0	0	0	305,946

**AVANCES**

Eficiencia (%)	Eficacia (%)	Efectividad (%)
<b>94.40%</b>	<b>100.00%</b>	<b>98.32%</b>

Meta	Planeado	Pond.	Logro	Recur. Asignados	Recur. Ejecutados
Sotenimiento del sistema de gestion integrado de calidad y control	100.00%	21.00%	100.00%	26,446	26,446
Diseño del modelo de autocontrol	100.00%	19.00%	100.00%	67,500	50,855
Implementar el sistema de control Interno fase 2	100.00%	60.00%	100.00%	212,000	211,500

**Observaciones:**

Ninguna



**MUNICIPIO DE PEREIRA**  
**SEGUIMIENTO AL PLAN DE DESARROLLO**  
**IV TRIMESTRE DE 2014**  
**AVANCES, FUENTES DE FINANCIACION Y METAS**

SECRETARIA DE PLANEACION

- 6 -

Valores en Miles

Página 3 de 27

**EMPRESA DE ASEO DE PEREIRA**

**Línea:** 5 BUEN GOBIERNO CON VALORES  
**Programa:** 5.1 GESTION ADMINISTRATIVA  
**Sub Programa:** 5.1.1 MEJORA CONTINUA DE LOS SISTEMAS DE GESTION Y CONTROL  
**Proyecto:** 12710054 FORTALECIMIENTO INTEGRAL DE LA EMPRESA DE ASEO DE PEREIRA S.A. EPS

<b>Costo (miles de \$)</b>	95,300
<b>Ejecución (miles de \$)</b>	91,259

**FUENTES DE FINANCIACION (MILES DE \$)**

<b>SGP:</b>	<b>Propios:</b>	<b>Dest Específica:</b>	<b>Rec de Crédito</b>	<b>Otras Fuentes:</b>
0	0	0	0	95,300

**AVANCES**

<b>Eficiencia (%)</b>	<b>Eficacia (%)</b>	<b>Efectividad (%)</b>
<b>95.76%</b>	<b>100.00%</b>	<b>98.73%</b>

<b>Meta</b>	<b>Planeado</b>	<b>Pond.</b>	<b>Logro</b>	<b>Recur. Asignados</b>	<b>Recur. Ejecutados</b>
Mantener, mejorar y fortalecer en un 100%, 1 sistemas de gestion de la calidad bajo la NTCGP 1000:2009	100.00%	30.00%	100.00%	19,200	18,400
Estructurar el plan de mercadeo para la empresa de Aseo de Pereira que promueva la consecucion de los objetivos corporativos	100.00%	30.00%	100.00%	38,400	36,700
Apoyar las actividades operativas del area de planeacion y proyectos de la empresa de aseo de pereira	100.00%	10.00%	100.00%	14,600	14,000
apoyo a la implementacion de la estrategia de gobierno en linea, de acuerdo al manual de implementacion version 3.1	100.00%	20.00%	100.00%	18,000	17,250
Apoyo logistico y administrativo a las tareas de la jefatura de interventoria de barrido recoleccion y transporte	100.00%	10.00%	100.00%	5,100	4,909

**Observaciones:**

Ninguna



**MUNICIPIO DE PEREIRA**  
**SEGUIMIENTO AL PLAN DE DESARROLLO**  
**IV TRIMESTRE DE 2014**  
**AVANCES, FUENTES DE FINANCIACION Y METAS**

SECRETARIA DE PLANEACION

- 6 -

**Valores en Miles**

Página 4 de 27

**CONTROL INTERNO**

**Línea:** 5 BUEN GOBIERNO CON VALORES  
**Programa:** 5.1 GESTION ADMINISTRATIVA  
**Sub Programa:** 5.1.2 SISTEMA DE CONTROL INTERNO EFICIENTE  
**Proyecto:** 12710057 MEJORAMIENTO DEL SISTEMA DE CONTROL INTERNO DEL MUNICIPIO DE PEREIRA SECTOR CENTRAL

<b>Costo (miles de \$)</b>	357,000
<b>Ejecución (miles de \$)</b>	356,916

**FUENTES DE FINANCIACION (MILES DE \$)**

<b>SGP:</b>	<b>Propios:</b>	<b>Dest Específica:</b>	<b>Rec de Crédito</b>	<b>Otras Fuentes:</b>
0	357,000	0	0	0

**AVANCES**

<b>Eficiencia (%)</b>	<b>Eficacia (%)</b>	<b>Efectividad (%)</b>
<b>99.98%</b>	<b>100.00%</b>	<b>99.99%</b>

<b>Meta</b>	<b>Planeado</b>	<b>Pond.</b>	<b>Logro</b>	<b>Recur. Asignados</b>	<b>Recur. Ejecutados</b>
CUMPLIMIENTO DEL 100% DE LOS INFORMES EXIGIDOS POR LEY ANUALMENTE	100.00%	25.00%	100.00%	65,000	65,000
REALIZAR SEGUIMIENTOS INDEPENDIENTES Y PERMANENTES AL SISTEMA DE CONTROL INTERNO A TRAVES DE AUDITORIAS INTERNAS AL SCI	20.00	25.00%	20.00	167,220	167,136
REALIZAR EVALUACIONES Y SEGUIMIENTOS A LA IMPLEMENTACION Y SOSTENIMIENTO DE LOS SISTEMAS DE GESTION DE LA ENTIDAD: SGC, MECI, SYSO Y SDA	4.00	25.00%	4.00	110,000	110,000
REALIZACION DE CAPACITACIONES Y SENSIBILIZACIONES PARA FOMENTAR LA CULTURA DE AUTOCONTROL Y FORTALECER SCI	1.00	15.00%	1.00	8,780	8,780
ADQUISICION DE EQUIPOS DE COMPUTO Y APLICATIVO Y ELEMENTOS DE OFICINA	2.00	10.00%	2.00	6,000	6,000

**Observaciones:**

Ninguna



**MUNICIPIO DE PEREIRA**  
**SEGUIMIENTO AL PLAN DE DESARROLLO**  
**IV TRIMESTRE DE 2014**  
**AVANCES, FUENTES DE FINANCIACION Y METAS**

SECRETARIA DE PLANEACION

- 6 -

**Valores en Miles**

Página 5 de 27

**INSTITUTO MUNICIPAL DE TRANSITO Y TRANSPORTE**

**Línea:** 5 BUEN GOBIERNO CON VALORES  
**Programa:** 5.1 GESTION ADMINISTRATIVA  
**Sub Programa:** 5.1.2 SISTEMA DE CONTROL INTERNO EFICIENTE  
**Proyecto:** 12710077 MEJORAMIENTO INSTITUCIONAL DEL INSTITUTO MUNICIPAL DE TRANSITO MUNICIPIO DE PEREIRA

<b>Costo (miles de \$)</b>	49,200
<b>Ejecución (miles de \$)</b>	49,172

**FUENTES DE FINANCIACION (MILES DE \$)**

<b>SGP:</b>	<b>Propios:</b>	<b>Dest Específica:</b>	<b>Rec de Crédito</b>	<b>Otras Fuentes:</b>
0	0	0	0	49,200

**AVANCES**

<b>Eficiencia (%)</b>	<b>Eficacia (%)</b>	<b>Efectividad (%)</b>
<b>99.94%</b>	<b>91.70%</b>	<b>94.17%</b>

<b>Meta</b>	<b>Planeado</b>	<b>Pond.</b>	<b>Logro</b>	<b>Recur. Asignados</b>	<b>Recur. Ejecutados</b>
Digitalización de archivos (427 contratos digitalizados) de gestión documental en la oficina de jurídica	100.00%	25.25%	100.00%	12,500	12,500
Mantenimiento de la certificación de calidad Norma ISO9001 ITCGP 1000 2009 del Instituto Municipal de Calidad	1.00	3.35%	1.00	1,650	1,635
Ejecucion del plan de accion para el fortalecimiento del sistema de control interno y calidad ( contratación de servicios de un profesional)	11.00	45.83%	9.00	22,550	22,537
Digitalizacion de archivos (180 hojas de vida) de gestion documental en la oficina de talento humano	100.00%	25.60%	100.00%	12,500	12,500

**Observaciones:**

Ninguna



**MUNICIPIO DE PEREIRA**  
**SEGUIMIENTO AL PLAN DE DESARROLLO**  
**IV TRIMESTRE DE 2014**  
**AVANCES, FUENTES DE FINANCIACION Y METAS**

SECRETARIA DE PLANEACION

- 6 -

Valores en Miles

Página 6 de 27

**SECRETARIA JURIDICA**

**Línea:** 5 BUEN GOBIERNO CON VALORES  
**Programa:** 5.1 GESTION ADMINISTRATIVA  
**Sub Programa:** 5.1.3 GESTION JURIDICA PUBLICA  
**Proyecto:** 12710103 MEJORAMIENTO FORTALECIMIENTO Y MODERNIZACION DE LA SECRETARIA JURIDICA SECRETARIA JURIDICA DEL MUNICIPIO DE PEREIRA

<b>Costo (miles de \$)</b>	1,200,000
<b>Ejecución (miles de \$)</b>	1,088,265

**FUENTES DE FINANCIACION (MILES DE \$)**

SGP:	Propios:	Dest Específica:	Rec de Crédito	Otras Fuentes:
0	1,200,000	0	0	0

**AVANCES**

Eficiencia (%)	Eficacia (%)	Efectividad (%)
<b>90.69%</b>	<b>100.00%</b>	<b>97.21%</b>

Meta	Planeado	Pond.	Logro	Recur. Asignados	Recur. Ejecutados
ATENDER LA DEFENSA JUDICIAL Y LA ASESORIA LEGAL DEL MUNICIPIO DE PEREIRA SECTOR CENTRAL	100.00%	50.00%	100.00%	836,168	753,634
BRINDAR ASESORIA Y APOYO EN MATERIA DE CONTRATACIÓN EN EL MUNICIPIO DE PEREIRA SECTOR CENTRAL	100.00%	50.00%	100.00%	363,832	334,631

**Observaciones:**

Ninguna



**MUNICIPIO DE PEREIRA**  
**SEGUIMIENTO AL PLAN DE DESARROLLO**  
**IV TRIMESTRE DE 2014**  
**AVANCES, FUENTES DE FINANCIACION Y METAS**

SECRETARIA DE PLANEACION

- 6 -

Valores en Miles

Página 7 de 27

**SECRETARIA DE DESARROLLO ADMINISTRATIVO**

**Línea:** 5 BUEN GOBIERNO CON VALORES  
**Programa:** 5.1 GESTION ADMINISTRATIVA  
**Sub Programa:** 5.1.4 FORTALECIMIENTO DEL TALENTO HUMANO  
**Proyecto:** 12710056 ADMINISTRACION FORTALECIMIENTO E IMPLEMENTACION DE LAS CONDICIONES LABORALES DEL MUNICIPIO DE PEREIRA

<b>Costo (miles de \$)</b>	506,099
<b>Ejecución (miles de \$)</b>	494,680

**FUENTES DE FINANCIACION (MILES DE \$)**

SGP:	Propios:	Dest Específica:	Rec de Crédito	Otras Fuentes:
0	506,099	0	0	0

**AVANCES**

Eficiencia (%)	Eficacia (%)	Efectividad (%)
<b>97.74%</b>	<b>100.00%</b>	<b>99.32%</b>

Meta	Planeado	Pond.	Logro	Recur. Asignados	Recur. Ejecutados
Apoyo a las diferentes dependencias en la prestación de servicios administrativos	100.00%	100.00%	100.00%	506,099	494,680

**Observaciones:**

Ninguna



**MUNICIPIO DE PEREIRA**  
**SEGUIMIENTO AL PLAN DE DESARROLLO**  
**IV TRIMESTRE DE 2014**  
**AVANCES, FUENTES DE FINANCIACION Y METAS**

**SECRETARIA DE DESARROLLO ADMINISTRATIVO**

**Línea:** 5 BUEN GOBIERNO CON VALORES  
**Programa:** 5.1 GESTION ADMINISTRATIVA  
**Sub Programa:** 5.1.4 FORTALECIMIENTO DEL TALENTO HUMANO  
**Proyecto:** 12710073 ADMINISTRACION Y FORTALECIMIENTO FINANCIERO DEL FONDO TERRITORIAL DE PENSIONES DEL MUNICIPIO DE PEREIRA

<b>Costo (miles de \$)</b>	174,438
<b>Ejecución (miles de \$)</b>	120,123

**FUENTES DE FINANCIACION (MILES DE \$)**

<b>SGP:</b>	<b>Propios:</b>	<b>Dest Específica:</b>	<b>Rec de Crédito</b>	<b>Otras Fuentes:</b>
0	174,438	0	0	0

**AVANCES**

<b>Eficiencia (%)</b>	<b>Eficacia (%)</b>	<b>Efectividad (%)</b>
<b>68.86%</b>	<b>96.00%</b>	<b>87.86%</b>

<b>Meta</b>	<b>Planeado</b>	<b>Pond.</b>	<b>Logro</b>	<b>Recur. Asignados</b>	<b>Recur. Ejecutados</b>
Apoyar la gestión y mantenimiento del Fondo Territorial de Pensiones	100.00%	80.00%	100.00%	139,550	120,123
Digitalización de los expedientes y documentación del Fondo Territorial de pensiones	100.00%	20.00%	80.00%	34,888	0

**Observaciones:**

Se han cumplido las metas del proyecto con una menor ejecución de recursos.





**MUNICIPIO DE PEREIRA**  
**SEGUIMIENTO AL PLAN DE DESARROLLO**  
**IV TRIMESTRE DE 2014**  
**AVANCES, FUENTES DE FINANCIACION Y METAS**

SECRETARIA DE PLANEACION

- 6 -

Valores en Miles

Página 9 de 27

**INSTITUTO MUNICIPAL DE TRANSITO Y TRANSPORTE**

**Línea:** 5 BUEN GOBIERNO CON VALORES  
**Programa:** 5.1 GESTION ADMINISTRATIVA  
**Sub Programa:** 5.1.4 FORTALECIMIENTO DEL TALENTO HUMANO  
**Proyecto:** 12710077 MEJORAMIENTO INSTITUCIONAL DEL INSTITUTO MUNICIPAL DE TRANSITO MUNICIPIO DE PEREIRA

Costo (miles de \$)	76,800
Ejecución (miles de \$)	76,800

**FUENTES DE FINANCIACION (MILES DE \$)**

SGP:	Propios:	Dest Específica:	Rec de Crédito	Otras Fuentes:
0	0	0	0	76,800

**AVANCES**

Eficiencia (%)	Eficacia (%)	Efectividad (%)
<b>100.00%</b>	<b>100.00%</b>	<b>100.00%</b>

Meta	Planeado	Pond.	Logro	Recur. Asignados	Recur. Ejecutados
Implementar los subsistemas de medicina del trabajo y gestión de la seguridad y salud del trabajo (28 actividades)	23.00	75.52%	23.00	58,000	58,000
Realizar 42 jornadas de capacitacion	42.00	21.88%	42.00	16,800	16,800
realizar 9 actividades de bienestar social	9.00	2.60%	9.00	2,000	2,000

**Observaciones:**

Ninguna



**MUNICIPIO DE PEREIRA**  
**SEGUIMIENTO AL PLAN DE DESARROLLO**  
**IV TRIMESTRE DE 2014**  
**AVANCES, FUENTES DE FINANCIACION Y METAS**

SECRETARIA DE PLANEACION

- 6 -

Valores en Miles

Página 10 de 27

**SECRETARIA DE DESARROLLO ADMINISTRATIVO**

**Línea:** 5 BUEN GOBIERNO CON VALORES  
**Programa:** 5.1 GESTION ADMINISTRATIVA  
**Sub Programa:** 5.1.4 FORTALECIMIENTO DEL TALENTO HUMANO  
**Proyecto:** 12810002 ADMINISTRACION DEL TALENTO HUMANO PARA EL MEJORAMIENTO DE LAGESTION PUBLICA

<b>Costo (miles de \$)</b>	269,084
<b>Ejecución (miles de \$)</b>	168,795

**FUENTES DE FINANCIACION (MILES DE \$)**

SGP:	Propios:	Dest Específica:	Rec de Crédito	Otras Fuentes:
0	269,084	0	0	0

**AVANCES**

Eficiencia (%)	Eficacia (%)	Efectividad (%)
<b>62.73%</b>	<b>100.00%</b>	<b>88.82%</b>

Meta	Planeado	Pond.	Logro	Recur. Asignados	Recur. Ejecutados
Realizar y ejecutar el Plan Institucional de Capacitaciones para mejorar el desarrollo de las competencias laborales de los empleados publicos del Municipio de Pereira.	100.00%	50.00%	100.00%	134,542	81,199
Realizar y ejecutar el Plan de Bienestar Social e Incentivos para los empleados públicos y sus familias pertenecientes a la Administración central.	100.00%	50.00%	100.00%	134,542	87,596

**Observaciones:**

Se han cumplido las metas del proyecto con una menor ejecución de recursos.



**MUNICIPIO DE PEREIRA**  
**SEGUIMIENTO AL PLAN DE DESARROLLO**  
**IV TRIMESTRE DE 2014**  
**AVANCES, FUENTES DE FINANCIACION Y METAS**

SECRETARIA DE PLANEACION  
- 6 -  
**Valores en Miles**  
Página 11 de 27

**SECRETARIA DE DESARROLLO ADMINISTRATIVO**

**Línea:** 5 BUEN GOBIERNO CON VALORES  
**Programa:** 5.1 GESTION ADMINISTRATIVA  
**Sub Programa:** 5.1.4 FORTALECIMIENTO DEL TALENTO HUMANO  
**Proyecto:** 12810010 MEJORAMIENTO PROGRAMA DE SALUD OCUPACIONAL Y SEGURIDAD INDUSTRIAL ALCALDIA DE PEREIRA

<b>Costo (miles de \$)</b>	176,546
<b>Ejecución (miles de \$)</b>	176,538

**FUENTES DE FINANCIACION (MILES DE \$)**

SGP:	Propios:	Dest Específica:	Rec de Crédito	Otras Fuentes:
0	176,546	0	0	0

**AVANCES**

Eficiencia (%)	Eficacia (%)	Efectividad (%)
<b>100.00%</b>	<b>95.10%</b>	<b>96.57%</b>

Meta	Planeado	Pond.	Logro	Recur. Asignados	Recur. Ejecutados
Apoyar la gestión del programa S&SO con elementos de protección de protección personal, elementos ergonómicos y programas de PyP.	100.00%	83.00%	95.00%	146,533	146,533
Capacitar a los funcionarios de la Administración central en temas relacionados con S&SO.	100.00%	5.00%	85.00%	8,827	8,827
Atención médica para realizar seguimiento al ausentismo de funcionarios por incidentes.	100.00%	12.00%	100.00%	21,186	21,178

**Observaciones:**

Ninguna



**MUNICIPIO DE PEREIRA**  
**SEGUIMIENTO AL PLAN DE DESARROLLO**  
**IV TRIMESTRE DE 2014**  
**AVANCES, FUENTES DE FINANCIACION Y METAS**

SECRETARIA DE PLANEACION

- 6 -

Valores en Miles

Página 12 de 27

**SECRETARIA DE PLANEACION**

**Línea:** 5 BUEN GOBIERNO CON VALORES  
**Programa:** 5.1 GESTION ADMINISTRATIVA  
**Sub Programa:** 5.1.5 GERENCIA DEL PLAN DE DESARROLLO  
**Proyecto:** 12710060 MEJORAMIENTO DEL PROCESO DE PLANIFICACION SOCIOECONOMICA EN EL MUNICIPIO DE PEREIRA

<b>Costo (miles de \$)</b>	416,500
<b>Ejecución (miles de \$)</b>	365,561

**FUENTES DE FINANCIACION (MILES DE \$)**

SGP:	Propios:	Dest Específica:	Rec de Crédito	Otras Fuentes:
0	416,500	0	0	0

**AVANCES**

Eficiencia (%)	Eficacia (%)	Efectividad (%)
<b>87.77%</b>	<b>100.00%</b>	<b>96.33%</b>

Meta	Planeado	Pond.	Logro	Recur. Asignados	Recur. Ejecutados
sistema de seguimiento al Plan de Desarrollo	100.00%	32.27%	100.00%	134,412	118,957
Gerencia del banco de programas y proyectos orientada a estructurar un sistema integral de proyectos	100.00%	38.76%	100.00%	161,422	145,524
Difusion y socializacion de los resultados del plan de desarrollo (8) informes	8.00	28.97%	8.00	120,666	101,080

**Observaciones:**

Los recursos no ejecutados \$50.000 están reservados para la evaluación de los indicadores del Plan de Desarrollo de percepción de lñas vigencias 2012-13-14, que se reservaran para 2015



**MUNICIPIO DE PEREIRA**  
**SEGUIMIENTO AL PLAN DE DESARROLLO**  
**IV TRIMESTRE DE 2014**  
**AVANCES, FUENTES DE FINANCIACION Y METAS**

SECRETARIA DE PLANEACION

- 6 -

Valores en Miles

Página 13 de 27

**SECRETARIA DE DESARROLLO ADMINISTRATIVO**

**Línea:** 5 BUEN GOBIERNO CON VALORES  
**Programa:** 5.2 MODERNIZACION INSTITUCIONAL  
**Sub Programa:** 5.2.1 REDISEÑO ORGANIZACIONAL  
**Proyecto:** 1210008 REESTRUCTURACION Y MODERNIZACION INSTITUCIONAL DEL MUNICIPIO DE PEREIRA

<b>Costo (miles de \$)</b>	200,000
<b>Ejecución (miles de \$)</b>	162,395

**FUENTES DE FINANCIACION (MILES DE \$)**

<b>SGP:</b>	<b>Propios:</b>	<b>Dest Específica:</b>	<b>Rec de Crédito</b>	<b>Otras Fuentes:</b>
0	200,000	0	0	0

**AVANCES**

<b>Eficiencia (%)</b>	<b>Eficacia (%)</b>	<b>Efectividad (%)</b>
<b>81.20%</b>	<b>82.50%</b>	<b>82.11%</b>

<b>Meta</b>	<b>Planeado</b>	<b>Pond.</b>	<b>Logro</b>	<b>Recur. Asignados</b>	<b>Recur. Ejecutados</b>
REALIZAR ESTUDIOS DE DIAGNOSTICO DE LA ESTRUCTURA ORGANIZACIONAL DEL MUNICIPIO DE PEREIRA	100.00%	55.00%	100.00%	110,000	110,000
REALIZAR ESTUDIOS DE DIAGNOSTICO PARA LA CREACION DE NUEVAS EMPRESAS O ENTIDADES	100.00%	20.00%	100.00%	40,000	40,000
REALIZAR IMPLEMENTACION DE LA ESTRUCTURA ORGANIZACIONAL DEL MUNICIPIO CON BASE EN EL ESTUDIO DE DIAGNOSTICO DE LA ESTRUCTURA ORGANIZACIONAL DEL MUNICIPIO.	10.00%	25.00%	3.00%	50,000	12,395

**Observaciones:**

El proyecto de modernización institucional cuenta con el estudio de rediseño organizacional. Su implementación se realizará en la vigencia 2015, luego de su validación ante las instancias correspondientes.



**MUNICIPIO DE PEREIRA**  
**SEGUIMIENTO AL PLAN DE DESARROLLO**  
**IV TRIMESTRE DE 2014**  
**AVANCES, FUENTES DE FINANCIACION Y METAS**

SECRETARIA DE PLANEACION

- 6 -

Valores en Miles

Página 14 de 27

**AGUAS Y AGUAS**

**Línea:** 5 BUEN GOBIERNO CON VALORES  
**Programa:** 5.2 MODERNIZACION INSTITUCIONAL  
**Sub Programa:** 5.2.1 REDISEÑO ORGANIZACIONAL  
**Proyecto:** 12710046 MEJORAMIENTO DE LA PRESTACION DEL SERVICIO DE ACUEDUCTO Y  
 ALCANTARILLADO DE LA CIUDAD DE PEREIRA

<b>Costo (miles de \$)</b>	1,700,000
<b>Ejecución (miles de \$)</b>	1,262,188

**FUENTES DE FINANCIACION (MILES DE \$)**

SGP:	Propios:	Dest Específica:	Rec de Crédito	Otras Fuentes:
0	0	0	0	1,700,000

**AVANCES**

Eficiencia (%)	Eficacia (%)	Efectividad (%)
<b>74.25%</b>	<b>96.00%</b>	<b>89.47%</b>

Meta	Planeado	Pond.	Logro	Recur. Asignados	Recur. Ejecutados
Gestionar y Aseguramiento de Cultura Organizacional	100.00%	6.00%	100.00%	100,000	35,000
Definir un nuevo negocio	100.00%	4.00%	0.00%	80,000	0
Actualización de los modulos de salud ocupacional y biodata	100.00%	6.00%	100.00%	81,383	21,725
Implementar sistema de gestión documental fase 3	100.00%	13.00%	100.00%	232,000	230,798
Acompañamiento en la gestión de la estrategia y de proyectos	100.00%	2.00%	100.00%	28,000	28,000
Plan Backup y programa de formación para high potential, fase 2	100.00%	9.00%	100.00%	150,000	127,927
Retiros voluntarios	100.00%	60.00%	100.00%	1,028,617	818,738

**Observaciones:**

Aplazamiento de actividades del nuevo negocio para el año 2015.



**MUNICIPIO DE PEREIRA**  
**SEGUIMIENTO AL PLAN DE DESARROLLO**  
**IV TRIMESTRE DE 2014**  
**AVANCES, FUENTES DE FINANCIACION Y METAS**

SECRETARIA DE PLANEACION

- 6 -

Valores en Miles

Página 15 de 27

**SECRETARIA DE DESARROLLO SOCIAL, Y POLITICO**

**Línea:** 5 BUEN GOBIERNO CON VALORES  
**Programa:** 5.3 SISTEMAS DE INFORMACION Y COMUNICACIÓN  
**Sub Programa:** 5.3.1 FORTALECIMIENTO DE LOS SUBSISTEMAS DE INFORMACION PARA LA PLANEACION  
**Proyecto:** 1210019 ASISTENCIA SOCIAL A LOS GRUPOS POBLACIONALES DEL MUNICIPIO DE PEREIRA

<b>Costo (miles de \$)</b>	403,809
<b>Ejecución (miles de \$)</b>	400,268

**FUENTES DE FINANCIACION (MILES DE \$)**

<b>SGP:</b>	<b>Propios:</b>	<b>Dest Específica:</b>	<b>Rec de Crédito</b>	<b>Otras Fuentes:</b>
0	403,809	0	0	0

**AVANCES**

<b>Eficiencia (%)</b>	<b>Eficacia (%)</b>	<b>Efectividad (%)</b>
<b>99.12%</b>	<b>100.00%</b>	<b>99.74%</b>

<b>Meta</b>	<b>Planeado</b>	<b>Pond.</b>	<b>Logro</b>	<b>Recur. Asignados</b>	<b>Recur. Ejecutados</b>
Atender el 100% de usuarios que solicitan el servicio en el SISBEN.	100.00%	25.00%	100.00%	103,926	103,926
Realizar visitas domiciliarias para verificar condiciones socio económicas del encuestado y su grupo familiar.	100.00%	25.00%	100.00%	105,969	105,641
Realizar el proceso de certificación de las familias inscritas en el SISBEN para la base de datos nacional publicada por el DNP.	100.00%	25.00%	100.00%	53,991	53,511
Socializar la oferta institucional del SISBEN a la población del municipio de Pereira.	100.00%	5.00%	100.00%	89,629	89,302
Articulación con todos los subsistemas de información, teniendo en cuenta la base de datos certificada del DNP. (Para la obtención de datos de los potenciales beneficiarios de los programas sociales u obtención de información estadística utilizada por las entidades).	100.00%	15.00%	100.00%	12,471	10,065
Acompañamiento y seguimiento en el desarrollo al subprograma	100.00%	5.00%	100.00%	37,823	37,823

**Observaciones:**

Ninguna



**MUNICIPIO DE PEREIRA**  
**SEGUIMIENTO AL PLAN DE DESARROLLO**  
**IV TRIMESTRE DE 2014**  
**AVANCES, FUENTES DE FINANCIACION Y METAS**

SECRETARIA DE PLANEACION

- 6 -

Valores en Miles

Página 16 de 27

**SECRETARIA DE PLANEACION**

**Línea:** 5 BUEN GOBIERNO CON VALORES  
**Programa:** 5.3 SISTEMAS DE INFORMACION Y COMUNICACIÓN  
**Sub Programa:** 5.3.1 FORTALECIMIENTO DE LOS SUBSISTEMAS DE INFORMACION PARA LA PLANEACION  
**Proyecto:** 12710055 ACTUALIZACION DEL SISTEMA DE INFORMACION PARA LA PLANEACION EN EL MUNICIPIO DE PEREIRA

<b>Costo (miles de \$)</b>	830,771
<b>Ejecución (miles de \$)</b>	702,310

**FUENTES DE FINANCIACION (MILES DE \$)**

<b>SGP:</b>	<b>Propios:</b>	<b>Dest Específica:</b>	<b>Rec de Crédito</b>	<b>Otras Fuentes:</b>
0	570,000	260,771	0	0

**AVANCES**

<b>Eficiencia (%)</b>	<b>Eficacia (%)</b>	<b>Efectividad (%)</b>
<b>84.54%</b>	<b>95.30%</b>	<b>92.07%</b>

<b>Meta</b>	<b>Planeado</b>	<b>Pond.</b>	<b>Logro</b>	<b>Recur. Asignados</b>	<b>Recur. Ejecutados</b>
actualizacion de la estratificacion en el municipio de pereira predios urbanos 2900 predios rurales 1936	4,836.00	62.00%	4,872.00	409,715	403,092
actualizacion de las lineas tematicas: estratificacion, divicion politica administrativa,actualizacion de desarrollo urbanisticos en cartografia base y delimitacion radios de accion Y 2 lineas tematicas acordes a las prioridades del plan de desarrollo	100.00%	6.90%	100.00%	28,538	28,538
elaboracion de 3 informes del mercado inmobiliario	3.00	4.20%	3.00	39,014	39,014
Actualizacion indicadores socioeconomicos: Estudio Sociodemograficos del municipio de pereira	100.00%	2.70%	100.00%	25,441	25,441
Sistema de Informacion estadistico Articulado para la planeacion	100.00%	5.40%	60.00%	16,980	16,979
Realizacion y Actualizacion de Estudios e investigaciones:Cuentas Economicas	1.00	2.00%	1.00	30,000	30,000
Seguimiento a las acciones de las Politicas Publicas municipales	100.00%	11.10%	100.00%	119,718	119,718
Realización de Actividades de apoyo al proceso de planificación	100.00%	2.70%	100.00%	39,528	39,528
Evaluación de impacto de 2 politicas publicas municipales	2.00	3.00%	0.00	121,837	0

**Observaciones:**

La eficacia y la eficiencia del presente plan de acción no llego al 100% debido a:  
 en la meta 5: no se logró terminar la elaboración del plan estadistico municipal llegando a un 60% en la construcción, el cual será terminado en la vigencia 2015.  
 En la Meta 9: no se logro evaluar las 2 políticas públicas ( política de Juventud y la Política de Primera infancia, infancia y adolescencia) debido a que el proceso contractual no permitió la evaluación en corto tiempo, por lo que se requiere iniciarlo a principios del año 2015.





**MUNICIPIO DE PEREIRA**  
**SEGUIMIENTO AL PLAN DE DESARROLLO**  
**IV TRIMESTRE DE 2014**  
**AVANCES, FUENTES DE FINANCIACION Y METAS**

SECRETARIA DE PLANEACION

- 6 -

Valores en Miles

Página 17 de 27

**SECRETARIA DE DESARROLLO ADMINISTRATIVO**

**Línea:** 5 BUEN GOBIERNO CON VALORES  
**Programa:** 5.3 SISTEMAS DE INFORMACION Y COMUNICACIÓN  
**Sub Programa:** 5.3.2 PEREIRA VIVE DIGITAL  
**Proyecto:** 12710071 IMPLEMENTACION AGENDA DE CONECTIVIDAD EN EL MUNICIPIO DE PEREIRA

**Costo (miles de \$)**   
**Ejecución (miles de \$)**

**FUENTES DE FINANCIACION (MILES DE \$)**

SGP:	Propios:	Dest Específica:	Rec de Crédito	Otras Fuentes:
0	100,000	0	0	0

**AVANCES**

Eficiencia (%)	Eficacia (%)	Efectividad (%)
<b>100.00%</b>	<b>97.50%</b>	<b>98.25%</b>

Meta	Planeado	Pond.	Logro	Recur. Asignados	Recur. Ejecutados
Fortalecimiento de la fase III de Gobierno en Línea	100.00%	50.00%	95.00%	50,000	50,000
Disponibilidad de 100% del portal principal y los portales externos	100.00%	50.00%	100.00%	50,000	50,000

**Observaciones:**

Ninguna



**MUNICIPIO DE PEREIRA**  
**SEGUIMIENTO AL PLAN DE DESARROLLO**  
**IV TRIMESTRE DE 2014**  
**AVANCES, FUENTES DE FINANCIACION Y METAS**

SECRETARIA DE PLANEACION

- 6 -

**Valores en Miles**

Página 18 de 27

**INSTITUTO MUNICIPAL DE TRANSITO Y TRANSPORTE**

**Línea:** 5 BUEN GOBIERNO CON VALORES  
**Programa:** 5.3 SISTEMAS DE INFORMACION Y COMUNICACIÓN  
**Sub Programa:** 5.3.2 PEREIRA VIVE DIGITAL  
**Proyecto:** 12710077 MEJORAMIENTO INSTITUCIONAL DEL INSTITUTO MUNICIPAL DE TRANSITO MUNICIPIO DE PEREIRA

<b>Costo (miles de \$)</b>	34,400
<b>Ejecución (miles de \$)</b>	29,669

**FUENTES DE FINANCIACION (MILES DE \$)**

<b>SGP:</b>	<b>Propios:</b>	<b>Dest Específica:</b>	<b>Rec de Crédito</b>	<b>Otras Fuentes:</b>
0	0	0	0	34,400

**AVANCES**

<b>Eficiencia (%)</b>	<b>Eficacia (%)</b>	<b>Efectividad (%)</b>
<b>86.25%</b>	<b>100.00%</b>	<b>95.87%</b>

<b>Meta</b>	<b>Planeado</b>	<b>Pond.</b>	<b>Logro</b>	<b>Recur. Asignados</b>	<b>Recur. Ejecutados</b>
adquisición de dispositivos de seguridad digital para la interaccion con el sistema (RUNT, LLAVES DIGITALES)	17.00	25.00%	17.00	9,000	8,336
Soporte y mantenimineto dispositivo de seguridad perimetral y servidor principal	4.00	75.00%	4.00	25,400	21,333

**Observaciones:**

se presentó una novedad relacionada con la entrega por parte del Ministerio de Transporte al Instituto Municipal de Tránsito de Pereira de las carpetas correspondientes a los Registros de Remolques y Semiremolques, los cuales no estaban contemplados para el año 2014 y por ende la entidad tuvo que ajustar su plan de acción y presupuesto para la atención de esta situación.



**MUNICIPIO DE PEREIRA**  
**SEGUIMIENTO AL PLAN DE DESARROLLO**  
**IV TRIMESTRE DE 2014**  
**AVANCES, FUENTES DE FINANCIACION Y METAS**

SECRETARIA DE PLANEACION

- 6 -

Valores en Miles

Página 19 de 27

**SECRETARIA DE PLANEACION**

**Línea:** 5 BUEN GOBIERNO CON VALORES  
**Programa:** 5.3 SISTEMAS DE INFORMACION Y COMUNICACIÓN  
**Sub Programa:** 5.3.2 PEREIRA VIVE DIGITAL  
**Proyecto:** 12810018 IMPLANTACION PEREIRA DIGITAL MUNICIPIO DE PEREIRA

Costo (miles de \$)	200,000
Ejecución (miles de \$)	195,838

**FUENTES DE FINANCIACION (MILES DE \$)**

<b>SGP:</b>	<b>Propios:</b>	<b>Dest Específica:</b>	<b>Rec de Crédito</b>	<b>Otras Fuentes:</b>
0	200,000	0	0	0

**AVANCES**

<b>Eficiencia (%)</b>	<b>Eficacia (%)</b>	<b>Efectividad (%)</b>
<b>97.92%</b>	<b>100.00%</b>	<b>99.38%</b>

<b>Meta</b>	<b>Planeado</b>	<b>Pond.</b>	<b>Logro</b>	<b>Recur. Asignados</b>	<b>Recur. Ejecutados</b>
aporte para la implementacion del proyecto ecosistema digital municipal (convocatoria vive digital regional)	100.00%	50.00%	100.00%	81,397	77,235
Diseñar, desarrollar e Implementar un Sistema Estadístico articulado para la planeacion	100.00%	20.00%	100.00%	83,803	83,803
Implementacion de 3 estrategias de apoyo a gobierno en linea manual 31	3.00	30.00%	3.00	34,800	34,800

**Observaciones:**

nota meta 1: la ejecución presupuestal para el cuarto trimestre se refleja menos que el anterior, debido al ajuste presupuestal que se tiene al 31 de diciembre 2014.



**MUNICIPIO DE PEREIRA**  
**SEGUIMIENTO AL PLAN DE DESARROLLO**  
**IV TRIMESTRE DE 2014**  
**AVANCES, FUENTES DE FINANCIACION Y METAS**

SECRETARIA DE PLANEACION

- 6 -

Valores en Miles

Página 20 de 27

**AGUAS Y AGUAS**

**Línea:** 5 BUEN GOBIERNO CON VALORES  
**Programa:** 5.3 SISTEMAS DE INFORMACION Y COMUNICACIÓN  
**Sub Programa:** 5.3.3 RENOVACION TECNOLOGICA  
**Proyecto:** 12710046 MEJORAMIENTO DE LA PRESTACION DEL SERVICIO DE ACUEDUCTO Y ALCANTARILLADO DE LA CIUDAD DE PEREIRA

<b>Costo (miles de \$)</b>	1,080,658
<b>Ejecución (miles de \$)</b>	838,278

**FUENTES DE FINANCIACION (MILES DE \$)**

SGP:	Propios:	Dest Específica:	Rec de Crédito	Otras Fuentes:
0	0	0	0	1,080,658

**AVANCES**

Eficiencia (%)	Eficacia (%)	Efectividad (%)
<b>77.57%</b>	<b>100.00%</b>	<b>93.27%</b>

Meta	Planeado	Pond.	Logro	Recur. Asignados	Recur. Ejecutados
Compra de Equipo de comunicación y licencias	100.00%	25.00%	100.00%	273,096	258,009
Implementación de un sistema integral de automatización y control de la infraestructura de acueducto, fase 2	100.00%	41.00%	100.00%	447,716	222,808
Renovación y optimización de la capacidad informática de la organización. En términos de Calidad, eficiencia y eficacia.	100.00%	30.00%	100.00%	315,096	314,396
Implementación del Sistema de Gestión de la Seguridad Informática fase 2	100.00%	4.00%	100.00%	44,750	43,065

**Observaciones:**

Ninguna



**MUNICIPIO DE PEREIRA**  
**SEGUIMIENTO AL PLAN DE DESARROLLO**  
**IV TRIMESTRE DE 2014**  
**AVANCES, FUENTES DE FINANCIACION Y METAS**

SECRETARIA DE PLANEACION

- 6 -

Valores en Miles

Página 21 de 27

**EMPRESA DE ASEO DE PEREIRA**

**Línea:** 5 BUEN GOBIERNO CON VALORES  
**Programa:** 5.3 SISTEMAS DE INFORMACION Y COMUNICACIÓN  
**Sub Programa:** 5.3.3 RENOVACION TECNOLOGICA  
**Proyecto:** 12710054 FORTALECIMIENTO INTEGRAL DE LA EMPRESA DE ASEO DE PEREIRA S.A. EPS

<b>Costo (miles de \$)</b>	86,653
<b>Ejecución (miles de \$)</b>	85,153

**FUENTES DE FINANCIACION (MILES DE \$)**

SGP:	Propios:	Dest Específica:	Rec de Crédito	Otras Fuentes:
0	0	0	0	86,653

**AVANCES**

Eficiencia (%)	Eficacia (%)	Efectividad (%)
<b>98.27%</b>	<b>100.00%</b>	<b>99.48%</b>

Meta	Planeado	Pond.	Logro	Recur. Asignados	Recur. Ejecutados
Adquirir soporte y asistencia tecnica para 4 software con los que cuenta la empresa de aseo	100.00%	50.00%	100.00%	59,853	59,853
Ejecutar el 100% del Plan Operativo del área de sistemas, como estrategia para el fortalecimiento de las TICS (página web empresa de Aseo de Pereira)	100.00%	50.00%	100.00%	26,800	25,300

**Observaciones:**

En el rubro 231103 se adicionan recursos por valor de \$37.000 mil de acuerdo a la resolución N° 136 de 2014 de la Empresa de Aseo por la suscripción del contrato interadministrativo de asociación N° 3258 de 2012 celebrado entre el municipio de Pereira y la Empresa de Aseo de Pereira, esta adición de \$37.000 no se tienen en cuenta para el seguimiento del Plan de Acción en la Empresa de Aseo de Pereira.

El valor restante de \$22.853.600 corresponde a recursos propios, resolución 136 de 2014



**MUNICIPIO DE PEREIRA**  
**SEGUIMIENTO AL PLAN DE DESARROLLO**  
**IV TRIMESTRE DE 2014**  
**AVANCES, FUENTES DE FINANCIACION Y METAS**

SECRETARIA DE PLANEACION

- 6 -

Valores en Miles

Página 22 de 27

**SECRETARIA DE DESARROLLO ADMINISTRATIVO**

**Línea:** 5 BUEN GOBIERNO CON VALORES  
**Programa:** 5.3 SISTEMAS DE INFORMACION Y COMUNICACIÓN  
**Sub Programa:** 5.3.3 RENOVACION TECNOLOGICA  
**Proyecto:** 12710070 SISTEMATIZACION DE LOS PROCESOS MISIONALES DE LA ALCALDA DE PEREIRA

<b>Costo (miles de \$)</b>	810,600
<b>Ejecución (miles de \$)</b>	795,365

**FUENTES DE FINANCIACION (MILES DE \$)**

<b>SGP:</b>	<b>Propios:</b>	<b>Dest Específica:</b>	<b>Rec de Crédito</b>	<b>Otras Fuentes:</b>
0	810,600	0	0	0

**AVANCES**

<b>Eficiencia (%)</b>	<b>Eficacia (%)</b>	<b>Efectividad (%)</b>
<b>98.12%</b>	<b>97.13%</b>	<b>97.43%</b>

<b>Meta</b>	<b>Planeado</b>	<b>Pond.</b>	<b>Logro</b>	<b>Recur. Asignados</b>	<b>Recur. Ejecutados</b>
Mantener vigentes y actualizadas las versiones de las licencias de software de 25 sistemas operativos y los 21 servidores (hardware) en el area de servidores	100.00%	21.59%	100.00%	175,000	175,000
Mantener al 100% en operación los 13 sistemas de información en el Area de servidores de la Alcaldía de Pereira	100.00%	21.59%	100.00%	175,000	175,000
Garantizar los 6 contratos de mantenimiento de servidores, Ups y software de terceros de la Alcaldía de Pereira	100.00%	27.76%	100.00%	225,000	222,682
Mantener al 100% en operación la Red de Datos que consta de los 9 centros de cableados y 36 elementos activos y la plataforma informatica de 750 computadores de todas las dependencias de la Administración	100.00%	29.10%	90.00%	235,600	222,683

**Observaciones:**

Ninguna



**MUNICIPIO DE PEREIRA**  
**SEGUIMIENTO AL PLAN DE DESARROLLO**  
**IV TRIMESTRE DE 2014**  
**AVANCES, FUENTES DE FINANCIACION Y METAS**

SECRETARIA DE PLANEACION

- 6 -

Valores en Miles

Página 23 de 27

**AGUAS Y AGUAS**

**Línea:** 5 BUEN GOBIERNO CON VALORES  
**Programa:** 5.3 SISTEMAS DE INFORMACION Y COMUNICACIÓN  
**Sub Programa:** 5.3.4 COMUNICACIÓN AL CIUDADANO  
**Proyecto:** 12710046 MEJORAMIENTO DE LA PRESTACION DEL SERVICIO DE ACUEDUCTO Y ALCANTARILLADO DE LA CIUDAD DE PEREIRA

<b>Costo (miles de \$)</b>	545,471
<b>Ejecución (miles de \$)</b>	528,638

**FUENTES DE FINANCIACION (MILES DE \$)**

<b>SGP:</b>	<b>Propios:</b>	<b>Dest Específica:</b>	<b>Rec de Crédito</b>	<b>Otras Fuentes:</b>
0	0	0	0	545,471

**AVANCES**

<b>Eficiencia (%)</b>	<b>Eficacia (%)</b>	<b>Efectividad (%)</b>
<b>96.91%</b>	<b>100.00%</b>	<b>99.07%</b>

<b>Meta</b>	<b>Planeado</b>	<b>Pond.</b>	<b>Logro</b>	<b>Recur. Asignados</b>	<b>Recur. Ejecutados</b>
Implementar un sistema de turnos para la atención del Centro Integrado de servicio CIS	100.00%	5.00%	100.00%	26,490	26,490
Implementar al 100% kioskos para la atención del centro integrado de servicio CIS	100.00%	10.00%	100.00%	55,332	55,332
Adecuaciones locativas en el Centro integrado de Servicio CIS	100.00%	7.00%	100.00%	39,568	39,568
Transferencia de recursos al Municipio Estratificación Municipio	100.00%	18.00%	100.00%	99,281	99,281
Implementar el plan de comunicaciones de comunicaciones vigencia 2014	100.00%	60.00%	100.00%	324,800	307,967

**Observaciones:**



**MUNICIPIO DE PEREIRA**  
**SEGUIMIENTO AL PLAN DE DESARROLLO**  
**IV TRIMESTRE DE 2014**  
**AVANCES, FUENTES DE FINANCIACION Y METAS**

SECRETARIA DE PLANEACION

- 6 -

**Valores en Miles**

Página 24 de 27

**EMPRESA DE ASEO DE PEREIRA**

**Línea:** 5 BUEN GOBIERNO CON VALORES  
**Programa:** 5.3 SISTEMAS DE INFORMACION Y COMUNICACIÓN  
**Sub Programa:** 5.3.4 COMUNICACIÓN AL CIUDADANO  
**Proyecto:** 12710054 FORTALECIMIENTO INTEGRAL DE LA EMPRESA DE ASEO DE PEREIRA S.A. EPS

<b>Costo (miles de \$)</b>	31,532
<b>Ejecución (miles de \$)</b>	30,100

**FUENTES DE FINANCIACION (MILES DE \$)**

SGP:	Propios:	Dest Específica:	Rec de Crédito	Otras Fuentes:
0	0	0	0	31,532

**AVANCES**

Eficiencia (%)	Eficacia (%)	Efectividad (%)
<b>95.46%</b>	<b>100.00%</b>	<b>98.64%</b>

Meta	Planeado	Pond.	Logro	Recur. Asignados	Recur. Ejecutados
Ejecutar el 100% del plan de comunicaciones y medios de la empresa, mejorando el nivel de visibilidad de la gestion institucional	100.00%	100.00%	100.00%	31,532	30,100

**Observaciones:**

Ninguna





**MUNICIPIO DE PEREIRA**  
**SEGUIMIENTO AL PLAN DE DESARROLLO**  
**IV TRIMESTRE DE 2014**  
**AVANCES, FUENTES DE FINANCIACION Y METAS**

SECRETARIA DE PLANEACION

- 6 -

Valores en Miles

Página 25 de 27

**COMUNICACIONES**

**Línea:** 5 BUEN GOBIERNO CON VALORES  
**Programa:** 5.3 SISTEMAS DE INFORMACION Y COMUNICACIÓN  
**Sub Programa:** 5.3.4 COMUNICACIÓN AL CIUDADANO  
**Proyecto:** 12710066 DIVULGACION DE LA GESTION ADMINISTRATIVA DEL MUNICIPIO DE PEREIRA

<b>Costo (miles de \$)</b>	2,656,165
<b>Ejecución (miles de \$)</b>	2,284,869

**FUENTES DE FINANCIACION (MILES DE \$)**

<b>SGP:</b>	<b>Propios:</b>	<b>Dest Específica:</b>	<b>Rec de Crédito</b>	<b>Otras Fuentes:</b>
0	2,516,000	140,165	0	0

**AVANCES**

<b>Eficiencia (%)</b>	<b>Eficacia (%)</b>	<b>Efectividad (%)</b>
<b>86.02%</b>	<b>100.00%</b>	<b>95.81%</b>

<b>Meta</b>	<b>Planeado</b>	<b>Pond.</b>	<b>Logro</b>	<b>Recur. Asignados</b>	<b>Recur. Ejecutados</b>
Ejecutar una estrategia para ampliar la cobertura de los canales informativos de la Alcaldía y mejorar el sistema de Comunicación Pública del Municipio de Pereira	100.00%	20.00%	100.00%	2,126,165	1,754,869
Producir cien programas institucionales para emitir a través de medios de comunicación	100.00	20.00%	100.00	190,000	190,000
Adquirir un equipo tecnológico de última generación	1.00	10.00%	1.00	40,000	40,000
Implementar una estrategia para mejorar la comunicación interna y organizacional de la Alcaldía	100.00%	10.00%	100.00%	50,000	50,000
Realizar 1 jornada de rendición de cuentas	1.00	30.00%	1.00	50,000	50,000
Producir mil piezas publicitarias que contengan la imagen corporativa de la entidad	1,000.00	10.00%	1,000.00	200,000	200,000

**Observaciones:**

Los porcentajes de cumplimiento obedecen a que la la jornada de rendición de cuentas que se realizará finalizando año.



**MUNICIPIO DE PEREIRA**  
**SEGUIMIENTO AL PLAN DE DESARROLLO**  
**IV TRIMESTRE DE 2014**  
**AVANCES, FUENTES DE FINANCIACION Y METAS**

SECRETARIA DE PLANEACION

- 6 -

Valores en Miles

Página 26 de 27

**SECRETARIA DE HACIENDA**

**Línea:** 5 BUEN GOBIERNO CON VALORES  
**Programa:** 5.4 HACIENDA PARA UN GOBIERNO CON VALORES  
**Sub Programa:** 5.4.1 FINANZAS POR UNA PEREIRA MEJOR  
**Proyecto:** 12710098 MEJORAMIENTO Y FORTALECIMIENTO DE LA HACIENDA PUBLICA DEL MUNICIPIO DE PEREIRA

<b>Costo (miles de \$)</b>	5,890,000
<b>Ejecución (miles de \$)</b>	5,658,002

**FUENTES DE FINANCIACION (MILES DE \$)**

SGP:	Propios:	Dest Específica:	Rec de Crédito	Otras Fuentes:
0	5,890,000	0	0	0

**AVANCES**

Eficiencia (%)	Eficacia (%)	Efectividad (%)
<b>96.06%</b>	<b>100.00%</b>	<b>98.82%</b>

Meta	Planeado	Pond.	Logro	Recur. Asignados	Recur. Ejecutados
depuracion y sostenibilidad de subcuentas contables para la mejorar la calidad de estados financieros del minucipio	100.00%	11.00%	100.00%	647,900	548,900
plan antievacion y elusion de los impuestos directos e indirectos	100.00%	20.00%	100.00%	1,281,490	1,244,000
plan de recuperacion de cartera ejecutado	100.00%	10.00%	100.00%	589,000	565,800
Adecuado funcionamiento de los aplicativos de impuestos PLUS y SIIF	100.00%	30.00%	100.00%	1,767,000	1,752,692
operacion del centro de atencion al contribuyente	100.00%	25.00%	100.00%	1,472,500	1,414,500
Celebracion de un convenio interadministrativo con la camara de comercio de pereira para garantizar el fucionamiento del centro de atencion empresarial CAE	100.00	4.00%	100.00	132,110	132,110

**Observaciones:**

Ninguna



**MUNICIPIO DE PEREIRA**  
**SEGUIMIENTO AL PLAN DE DESARROLLO**  
**IV TRIMESTRE DE 2014**  
**AVANCES, FUENTES DE FINANCIACION Y METAS**

SECRETARIA DE PLANEACION

- 6 -

Valores en Miles

Página 27 de 27

**SECRETARIA DE DESARROLLO ADMINISTRATIVO**

**Línea:** 5 BUEN GOBIERNO CON VALORES  
**Programa:** 5.4 HACIENDA PARA UN GOBIERNO CON VALORES  
**Sub Programa:** 5.4.2 GESTION DE ACTIVOS  
**Proyecto:** 1210009 ADMINISTRACION Y FORTALECIMIENTO DE LA OFICINA DE BIENES INMUEBLES DEL MUNICIPIO DE PEREIRA

<b>Costo (miles de \$)</b>	200,000
<b>Ejecución (miles de \$)</b>	194,965

**FUENTES DE FINANCIACION (MILES DE \$)**

<b>SGP:</b>	<b>Propios:</b>	<b>Dest Específica:</b>	<b>Rec de Crédito</b>	<b>Otras Fuentes:</b>
0	200,000	0	0	0

**AVANCES**

<b>Eficiencia (%)</b>	<b>Eficacia (%)</b>	<b>Efectividad (%)</b>
<b>97.48%</b>	<b>84.70%</b>	<b>88.53%</b>

<b>Meta</b>	<b>Planeado</b>	<b>Pond.</b>	<b>Logro</b>	<b>Recur. Asignados</b>	<b>Recur. Ejecutados</b>
Apoyar y gestionar los diferentes procesos de la Oficina de Bienes Inmuebles	100.00%	40.00%	100.00%	80,000	80,000
Realizar Visitas Técnicas Programadas a Inmuebles de Municipio	400.00	20.00%	400.00	40,000	40,000
Realizar los Estudios de títulos programados	200.00	20.00%	47.00	40,000	34,965
Realizar Avaluos programados	60.00	20.00%	60.00	40,000	40,000

**Observaciones:**

De los 200 estudios de títulos programados se realizaron 47, por disponibilidad de recursos.