

# INFORME SEGUIMIENTO TRIMESTRAL AL PLAN DE DESARROLLO



ALCALDÍA DE PEREIRA  
POR UNA PEREIRA MEJOR

TERCER TRIMESTRE  
2014









ALCALDIA DE PEREIRA

# Seguimiento al plan de desarrollo

(Tercer Trimestre 2014)

## Niveles de desempeño

# EFICACIA

• Avance metas	0% - 18.8%		• Deficiente
• Avance metas	18.81% - 37.50%		• Malo
• Avance metas	37.51% - 52.50%		• Regular
• Avance metas	52.51% - 63.80%		• Aceptable
• Avance metas	63.81% - 71.30%		• Bueno
• Avance metas	71.31% - 75.00%		• Eficiente



**RESUMEN GENERAL**

III Trimestre de 2014

<b>EJE ESTRATEGICO</b>	<b>PRESUPUESTO (Miles de \$)</b>	<b>PART. %</b>	<b>EJECUCION (Miles de \$)</b>	<b>% EJECUCION</b>	<b>AVANCE EN METAS</b>
<b>PLAN DE DESARROLLO</b>	653,148,518	100%	416,999,743	63.84%	74.96%
<b>PEREIRA PARA VIVIR MEJOR</b>	328,896,607	50.36%	249,083,513	75.73%	81.29%
<b>PEREIRA TERRITORIO INTELIGENTE</b>	94,327,898	14.44%	60,157,636	63.78%	68.78%
<b>PEREIRA AMBIENTE SUSTENTABLE</b>	43,192,505	6.61%	17,168,077	39.75%	31.82%
<b>PEREIRA COMPETITIVA</b>	169,020,725	25.88%	76,899,022	45.50%	77.41%
<b>BUEN GOBIERNO CON VALORES</b>	17,710,783	2.71%	13,691,495	77.31%	71.96%



**MUNICIPIO DE PEREIRA**  
**SEGUIMIENTO AL PLAN DE DESARROLLO**  
**III TRIMESTRE DE 2014**  
**AVANCES, FUENTES DE FINANCIACION Y METAS**

SECRETARIA DE PLANEACION

- 6 -

Valores en Miles

Página 1 de 180

**SECRETARIA DE EDUCACION**

**Línea:** 1 PEREIRA PARA VIVIR MEJOR  
**Programa:** 1.1 EDUCACION PERTINENTE Y DE CALIDAD CON COBERTURA TOTAL PARA LA TRANSFORMACION DEL SECTOR EDUCATIVO CON INCLUSION Y FORMACION CIUDADANA  
**Sub Programa:** 1.1.1 EDUCACION INICIAL, INTEGRAL "INFANTES A LA ESCUELA"  
**Proyecto:** 1210005 IMPLEMENTACION EDUCACIÉN INICIAL INTEGRAL A LA PRIMERA INFANCIA EN EL MUNICIPIO DE PEREIRA

<b>Costo (miles de \$)</b>	700,000
<b>Ejecución (miles de \$)</b>	338,422

**FUENTES DE FINANCIACION (MILES DE \$)**

<b>SGP:</b>	<b>Propios:</b>	<b>Dest Específica:</b>	<b>Rec de Crédito</b>	<b>Otras Fuentes:</b>
0	700,000	0	0	0

**AVANCES**

<b>Eficiencia (%)</b>	<b>Eficacia (%)</b>	<b>Efectividad (%)</b>
<b>48.35%</b>	<b>70.33%</b>	<b>84.98%</b>

<b>Meta</b>	<b>Planeado</b>	<b>Pond.</b>	<b>Logro</b>	<b>Recur. Asignados</b>	<b>Recur. Ejecutados</b>
Asegurar la Atencion inicial integral del 36% niños y niñas de 3 y 4 años en los establecimientos educativos oficiales.	36.00%	60.00%	32.00%	200,000	191,851
Adecuar y dotar jardines oficiales de las instituciones educativas del municipio para la atención integral a la primera infancia.(Tranferencias)	100.00%	20.00%	35.00%	320,000	99,081
Actualización y capacitacion de personal docente para la atención integral a la Primera Infancia	10.00%	10.00%	0.00%	130,000	0
Financiar la prestación del servicio de transporte requerido para lo alumnos de la Escuela Normal Superior que participen en el desarrollo del subprograma educación inicial integral "Infantes a la Escuela"	100.00%	10.00%	100.00%	50,000	47,490

**Observaciones:**

El MEN OAPF reporta 4.417 niños de 3 y 4 años de edad atendidos . La población proyectada 2014 por el DANE para este mismo rango de edad es de 13.691.

\*Se transferirán los recursos a las IE para la compra de materiales fungibles y para la construcción y dotación de parques infantiles.

\* se va a realizar una capacitación en la Normal Superior.



**MUNICIPIO DE PEREIRA**  
**SEGUIMIENTO AL PLAN DE DESARROLLO**  
**III TRIMESTRE DE 2014**  
**AVANCES, FUENTES DE FINANCIACION Y METAS**

SECRETARIA DE PLANEACION

- 6 -

Valores en Miles

Página 2 de 180

**SECRETARIA DE EDUCACION**

**Línea:** 1 PEREIRA PARA VIVIR MEJOR

**Programa:** 1.1 EDUCACION PERTINENTE Y DE CALIDAD CON COBERTURA TOTAL PARA LA TRANSFORMACION DEL SECTOR EDUCATIVO CON INCLUSION Y FORMACION CIUDADANA

**Costo (miles de \$)** 1,225,464

**Ejecución (miles de \$)** 500,857

**Sub Programa:** 1.1.2 EDUCACION CON CALIDAD Y PERTINENCIA

**Proyecto:** 1210006 IMPLEMENTACION EDUCACION CON CALIDAD Y PERTINENCIA MUNICIPIO DE PEREIRA

**FUENTES DE FINANCIACION (MILES DE \$)**

SGP:	Propios:	Dest Específica:	Rec de Crédito	Otras Fuentes:
435,464	700,000	90,000	0	0

**AVANCES**

Eficiencia (%)	Eficacia (%)	Efectividad (%)
40.87%	78.60%	89.71%

Meta	Planeado	Pond.	Logro	Recur. Asignados	Recur. Ejecutados
Fortalecer técnico- pedagógicamente las instituciones educativas con nivel bajo y medio en las pruebas saber	100.00%	14.00%	0.00%	20,000	0
Fortalecer el Centro de Fomacion Docente y actualizar los Docentes de la Planta de Cargos según las demandas de formación requeridas.	854.00	20.00%	824.00	350,000	10,890
Dotación de instrumentos musicales y vestuario para la atención de niños, adolescentes y jóvenes con talentos excepcionales.	1,474.00	12.00%	1,474.00	20,000	0
Atender el 100% de la planta de cargos de la Secretaria de Educacion en el Programa de Bienestar Laboral	100.00%	25.00%	90.00%	124,225	103,647
Dotacion, Adecuacion y mantenimiento de 30 establecimientos educativos oficiales para el mejoramiento de la calidad de la educación	30.00	14.00%	21.00	691,539	369,820
Número de foros educativos a realizar.	1.00	15.00%	1.00	19,700	16,500

**Observaciones:**

Se avanza en el proceso de subasta inversa para la adquisición de 7000 tomos en las áreas de : 1. Competencias y éxitos, 2. Inglés, 3. Competencias Ciudadanas, 4. Lectura crítica, 5. Racionamiento cuantitativo, 6. Ciencias sociales y 7. Matemáticas", para el fortalecimiento de los estudiantes de grado 10 y 11.

Se avanza en el proceso de transferencias de recursos a 11 Instituciones Educativa, para adquisición de vestuario, instrumentos musicales.



**MUNICIPIO DE PEREIRA**  
**SEGUIMIENTO AL PLAN DE DESARROLLO**  
**III TRIMESTRE DE 2014**  
**AVANCES, FUENTES DE FINANCIACION Y METAS**

SECRETARIA DE PLANEACION

- 6 -

Valores en Miles

Página 3 de 180

**SECRETARIA DE EDUCACION**

**Línea:** 1 PEREIRA PARA VIVIR MEJOR

**Programa:** 1.1 EDUCACION PERTINENTE Y DE CALIDAD CON COBERTURA TOTAL PARA LA TRANSFORMACION DEL SECTOR EDUCATIVO CON INCLUSION Y FORMACION CIUDADANA

**Costo (miles de \$)** 151,231,490

**Ejecución (miles de \$)** 110,914,061

**Sub Programa:** 1.1.3 ACCESO COBERTURA E INCLUSION

**Proyecto:** 1210007 IMPLEMENTACION DEL ACCESO, LA COBERTURA Y LA INCLUSION EDUCATIVA EN EL MUNICIPIO DE PEREIRA

**FUENTES DE FINANCIACION (MILES DE \$)**

SGP:	Propios:	Dest Específica:	Rec de Crédito	Otras Fuentes:
142,162,161	9,069,329	0	0	0

**AVANCES**

Eficiencia (%)	Eficacia (%)	Efectividad (%)
<b>73.34%</b>	<b>78.54%</b>	<b>102.64%</b>

Meta	Planeado	Pond.	Logro	Recur. Asignados	Recur. Ejecutados
Asegurar la prestación del servicio educativo en el municipio de Pereria	100.00%	14.00%	75.00%	124,556,041	85,907,355
Subsidiar el Transporte escolar de estudiantes	5,500.00	8.00%	5,716.00	2,923,331	2,653,765
Pagar los servicios publicos del 100% de los Establecimientos educativos Oficiales	100.00%	9.00%	75.00%	1,900,000	1,237,124
Pagar el Arrendameinto de 5 plantas fisicas para la prestacion del Servicio Educativo .	100.00%	8.00%	5.00%	384,328	384,328
Transferir recursos a los Fondos de Servicios Educativos a las instituciones educativas oficiales, por concepto de Gratuidad de la educacion.	100.00%	9.00%	100.00%	5,587,941	5,303,795
Realización de las Actividades Administartivas de las instituciones educativas oficiales y de la Secretaria de Educacion Municipal	100.00%	14.00%	75.00%	7,715,836	7,615,836
Prestar el servicio educativo a los estudiantes matriculados en los establecimientos educativos de Jaime Robledo Salazar (Tokio), Hugo Angel Jaramllo (Malaga) y Samaria.	100.00%	10.00%	100.00%	6,362,013	6,300,161
Cubrir el pago de la poliza del seguro Estudiantil del 100% de los Estudiantes	100.00%	10.00%	100.00%	350,000	348,542
Numero de Estudiantes subsidiados para el ingreso a la educacion superior (Universidad, CERES, Escuela Normal Superior, EPDH)	100.00%	12.00%	59.00%	300,000	254,355
Garantizar la atencion educativa a la poblacion con Necesidades Educativas Especiales	100.00%	6.00%	100.00%	1,152,000	908,800

**Observaciones:**



**MUNICIPIO DE PEREIRA**  
**SEGUIMIENTO AL PLAN DE DESARROLLO**  
**III TRIMESTRE DE 2014**  
**AVANCES, FUENTES DE FINANCIACION Y METAS**

SECRETARIA DE PLANEACION

- 6 -

**Valores en Miles**

Página 4 de 180

Ninguna



**MUNICIPIO DE PEREIRA**  
**SEGUIMIENTO AL PLAN DE DESARROLLO**  
**III TRIMESTRE DE 2014**  
**AVANCES, FUENTES DE FINANCIACION Y METAS**

SECRETARIA DE PLANEACION

- 6 -

Valores en Miles

Página 5 de 180

**SECRETARIA DE EDUCACION**

**Línea:** 1 PEREIRA PARA VIVIR MEJOR  
**Programa:** 1.1 EDUCACION PERTINENTE Y DE CALIDAD CON COBERTURA TOTAL PARA LA TRANSFORMACION DEL SECTOR EDUCATIVO CON INCLUSION Y FORMACION CIUDADANA  
**Sub Programa:** 1.1.4 PEREIRA CIUDAD EDUCADORA, TECNOLÓGICA Y DEL CONOCIMIENTO PARA LA COMPETITIVIDAD  
**Proyecto:** 21015

<b>Costo (miles de \$)</b>	1,555,194
<b>Ejecución (miles de \$)</b>	1,508,929

IMPLEMENTACION DE UNA CIUDAD EDUCADORA, TECNOLOGICA Y DEL CONOCIMIENTO EN EL MUNICIPIO DE PEREIRA

**FUENTES DE FINANCIACION (MILES DE \$)**

<b>SGP:</b>	<b>Propios:</b>	<b>Dest Específica:</b>	<b>Rec de Crédito</b>	<b>Otras Fuentes:</b>
1,155,194	400,000	0	0	0

**AVANCES**

<b>Eficiencia (%)</b>	<b>Eficacia (%)</b>	<b>Efectividad (%)</b>
<b>97.03%</b>	<b>92.50%</b>	<b>125.14%</b>

<b>Meta</b>	<b>Planeado</b>	<b>Pond.</b>	<b>Logro</b>	<b>Recur. Asignados</b>	<b>Recur. Ejecutados</b>
Caracterización con el fin de implementar el Programa ¿Pereira Escuela Bilingüe¿ en las IE.	212.00%	25.00%	212.00%	21,908	21,809
SOSTENIBILIDAD DE LA CONECTIVIDAD A INTERNET EN EL 100% DE LOS ESTABLECIMIENTOS EDUCATIVOS	100.00%	30.00%	75.00%	1,155,194	1,155,194
Implementar el programa de emprendimiento escolar en las Instituciones Educativas, con relación a las apuestas productivas del Plan Regional de Competitividad	14.00	25.00%	14.00	70,000	47,090
REALIZAR UN FESTIVAL ESCOLAR	1.00	20.00%	1.00	40,000	22,836
IMPLEMENTAR EL PROGRAMA" PEREIRA ESCUELA BILINGÜE" EN INSTITUCIONES EDUCATIVAS.	22.00	0.00%	10.00	268,092	262,000

**Observaciones:**

se tiene previsto realizar el festival escolar.  
 En la meta del bilinguismo se realizo un convenio de asociación con el colombo americano y se han atendido 2142 estudiantes de grado de primaria 2°, 3° y 4°, se aumento el cupo a los estudiantes para esta vigencia.





**MUNICIPIO DE PEREIRA**  
**SEGUIMIENTO AL PLAN DE DESARROLLO**  
**III TRIMESTRE DE 2014**  
**AVANCES, FUENTES DE FINANCIACION Y METAS**

SECRETARIA DE PLANEACION

- 6 -

**Valores en Miles**

Página 6 de 180

**SECRETARIA DE EDUCACION**

**Línea:** 1 PEREIRA PARA VIVIR MEJOR  
**Programa:** 1.1 EDUCACION PERTINENTE Y DE CALIDAD CON COBERTURA TOTAL PARA LA TRANSFORMACION DEL SECTOR EDUCATIVO CON INCLUSION Y FORMACION CIUDADANA  
**Sub Programa:** 1.1.5 TRANSFORMACION DEL SISTEMA EDUCATIVO MUNICIPAL  
**Proyecto:** 1210016 IMPLEMENTACION DE LA TRANSFORMACION DEL SISTEMA EDUCATIVO DEL MUNICIPIO DE PEREIRA

<b>Costo (miles de \$)</b>	1,000,000
<b>Ejecución (miles de \$)</b>	244,576

**FUENTES DE FINANCIACION (MILES DE \$)**

<b>SGP:</b>	<b>Propios:</b>	<b>Dest Específica:</b>	<b>Rec de Crédito</b>	<b>Otras Fuentes:</b>
1,000,000	0	0	0	0

**AVANCES**

<b>Eficiencia (%)</b>	<b>Eficacia (%)</b>	<b>Efectividad (%)</b>
<b>24.46%</b>	<b>50.00%</b>	<b>56.45%</b>

<b>Meta</b>	<b>Planeado</b>	<b>Pond.</b>	<b>Logro</b>	<b>Recur. Asignados</b>	<b>Recur. Ejecutados</b>
Fortalecer el mejoramiento administrativo de la Secretaria de Educación en relacion con archivística, equipamientos, dotaciones, reorganizacion espacios locativos, que garanticen la adecuada, eficiente y oportuna administracion del servicio educativo en el marco del procesos de modernizacion.	100.00%	100.00%	50.00%	1,000,000	244,576

**Observaciones:**

el area financiera de la SEM informa que una vez el Ministerio de Educación asegure el pago de nómina, estos recursos, se destinarán a la adecuación y dotación de las dependencias de la SEM.



**MUNICIPIO DE PEREIRA**  
**SEGUIMIENTO AL PLAN DE DESARROLLO**  
**III TRIMESTRE DE 2014**  
**AVANCES, FUENTES DE FINANCIACION Y METAS**

SECRETARIA DE PLANEACION

- 6 -

Valores en Miles

Página 7 de 180

**SECRETARIA DE SALUD Y SEGURIDAD SOCIAL**

**Línea:** 1 PEREIRA PARA VIVIR MEJOR  
**Programa:** 1.2 ASEGURAMIENTO PARA TODOS  
**Sub Programa:** 1.2.1 ASEGURAMIENTO CON EQUIDAD  
**Proyecto:** 12710021 ADMINISTRACION DEL ASEGURAMIENTO AL SISTEMA GENERAL DE SEGURIDAD SOCIAL EN EL MUNICIPIO DE PEREIRA

<b>Costo (miles de \$)</b>	116,368,089
<b>Ejecución (miles de \$)</b>	106,298,056

**FUENTES DE FINANCIACION (MILES DE \$)**

<b>SGP:</b>	<b>Propios:</b>	<b>Dest Específica:</b>	<b>Rec de Crédito</b>	<b>Otras Fuentes:</b>
31,826,783	1,930,162	82,611,144	0	0

**AVANCES**

<b>Eficiencia (%)</b>	<b>Eficacia (%)</b>	<b>Efectividad (%)</b>
<b>91.35%</b>	<b>94.08%</b>	<b>124.35%</b>

<b>Meta</b>	<b>Planeado</b>	<b>Pond.</b>	<b>Logro</b>	<b>Recur. Asignados</b>	<b>Recur. Ejecutados</b>
Brindar asistencia tecnica a los actores responsables en la operación del aseguramiento en el SGSSS ( 3 EPS subsidianda y la ESE SALUD PEREIRA) del municipio de Pereira	100.00%	0.10%	75.00%	135,732	109,652
Realizar el seguimiento y vigilancia de las obligaciones a cargo de las 3 EPS-S en la operación del regimen subsidiado en salud.	100.00%	0.60%	75.00%	692,511	559,450
Realizar vigilancia permanentemente al 100% de las 16 EPS en el cumplimiento de las obligaciones de las actividades de deteccion temprana y proteccion especifica, asi como el POA (PLAN OPERATIVO ANUAL) en el regimen Contributivo.	100.00%	0.12%	100.00%	135,732	109,652
Desarrollo de estrategias masivas que fomenten la afiliacion al SGSSS.	6.00	0.06%	6.00	69,251	69,251
Identificacion de la población elegible priorizada, atendiendo las disposiciones que regulan el Régimen Subsidiado.	4.00	0.04%	3.00	41,551	41,000
Depuracion permanente y adecuada de la base de datos unica de afiliados del municipio	4.00	0.04%	3.00	41,551	33,567
Garantizar 100% de la asignacion de recursos para la Continuidad de la Poblacion Afiliada al Régimen Subsidiado en Salud	100.00%	76.17%	100.00%	101,441,858	97,411,460
Realizar actividades individuales y masivas de asignacion de cupos de regimen subsidiado en salud de acuerdo a la priorizacion efectuada por el municipio a través del SAC.	15,000.00	10.95%	7,439.00	4,596,431	3,237,892



**MUNICIPIO DE PEREIRA**  
**SEGUIMIENTO AL PLAN DE DESARROLLO**  
**III TRIMESTRE DE 2014**  
**AVANCES, FUENTES DE FINANCIACION Y METAS**

SECRETARIA DE PLANEACION

- 6 -

**Valores en Miles**

Página 8 de 180

Desarrollar encuentros con los actores del SGSSS en regimen subsidiado que participan en la operación del aseguramiento, con el fin de mejorar sus competencias y habilidades	4.00	0.11%	4.00	124,652	124,652
Complementar para los afiliados del municipio la unificación de manera progresiva del Plan de beneficios de Salud entre el Regimen contributivo y el Regimen Subsidiado .	100.00%	2.38%	100.00%	1,163,681	940,088
Garantizar la prestación de servicios de salud de baja complejidad para la atención de la población pobre no asegurada	100.00%	8.69%	100.00%	7,063,543	2,979,058
Realizar el seguimiento y vigilancia de las obligaciones a cargo de las ESE SALUD PEREIRA en la atención en salud a la población pobre no asegurada (PPNA).	100.00%	0.12%	100.00%	138,502	111,890
Garantizar a los usuarios del SGSSS el acceso al servicio de atención a la comunidad - SAC	25,000.00	0.14%	21,162.00	166,203	134,268
Complementar la estrategia de prestación de servicios a las familias aseguradas al SGSSS de las zonas ENFASYS con enfoque de APS.	6,352.00	0.12%	6,352.00	138,502	100,503
Garantizar la operación de las unidad móvil que permitan la atención en salud a la población del municipio de Pereira con enfoque de APS	2.00	0.36%	1.00	418,389	335,673

**Observaciones:**

Se espera para el II semestre dar cumplimiento mayor a las metas programadas



**MUNICIPIO DE PEREIRA**  
**SEGUIMIENTO AL PLAN DE DESARROLLO**  
**III TRIMESTRE DE 2014**  
**AVANCES, FUENTES DE FINANCIACION Y METAS**

SECRETARIA DE PLANEACION

- 6 -

Valores en Miles

Página 9 de 180

**EMPRESA SOCIAL DEL ESTADO SALUD PEREIRA**

**Línea:** 1 PEREIRA PARA VIVIR MEJOR  
**Programa:** 1.2 ASEGURAMIENTO PARA TODOS  
**Sub Programa:** 1.2.2 SERVICIOS CON CALIDAD HUMANA POR EL DERECHO A LA SALUD  
**Proyecto:** 12710001 MEJORAMIENTO INFRAESTRUCTURA FISICA Y DE EQUIPOS DE LA ESE SALUD, PEREIRA , RISARALDA

<b>Costo (miles de \$)</b>	9,497,329
<b>Ejecución (miles de \$)</b>	923,917

**FUENTES DE FINANCIACION (MILES DE \$)**

<b>SGP:</b>	<b>Propios:</b>	<b>Dest Específica:</b>	<b>Rec de Crédito</b>	<b>Otras Fuentes:</b>
0	0	0	0	9,497,329

**AVANCES**

<b>Eficiencia (%)</b>	<b>Eficacia (%)</b>	<b>Efectividad (%)</b>
<b>9.73%</b>	<b>26.50%</b>	<b>28.62%</b>

<b>Meta</b>	<b>Planeado</b>	<b>Pond.</b>	<b>Logro</b>	<b>Recur. Asignados</b>	<b>Recur. Ejecutados</b>
Adquisicion de ambulancias	4.00	25.00%	2.00	680,628	296,000
Dotacion de equipos biomédicos en tres sedes (recursos ministerio)	103.00	10.00%	103.00	538,149	538,149
Adecuaciones Locativas (Hospital Cuba Primera Etapa - Hospital del Centro-Remanso-Casa del Abuelo)	5.00	20.00%	1.00	5,039,768	89,768
Primera Etapa Acreditación de la ESE Salud Pereira en prestación de servicios (capacitación funcionarios)	1.00	15.00%	0.00	1,000,000	0
Dotación de equipos a cuatro sedes (Hospital Cuba - Hospital del Centro-Remanso-Casa del Abuelo)	4.00	30.00%	0.00	2,238,784	0

**Observaciones:**

Se adicionaron recursos al final del trimestre, los cuales se ejecutaran en el último trimestre para dar cumplimiento a las metas.



**MUNICIPIO DE PEREIRA**  
**SEGUIMIENTO AL PLAN DE DESARROLLO**  
**III TRIMESTRE DE 2014**  
**AVANCES, FUENTES DE FINANCIACION Y METAS**

SECRETARIA DE PLANEACION

- 6 -

Valores en Miles

Página 10 de 180

**SECRETARIA DE SALUD Y SEGURIDAD SOCIAL**

**Línea:** 1 PEREIRA PARA VIVIR MEJOR  
**Programa:** 1.2 ASEGURAMIENTO PARA TODOS  
**Sub Programa:** 1.2.2 SERVICIOS CON CALIDAD HUMANA POR EL DERECHO A LA SALUD  
**Proyecto:** 12810015 MEJORAMIENTO DE LA PRESTACION Y DESARROLLO DE LOS SERVICIOS DE SALUD EN EL MUNICIPIO DE PEREIRA

<b>Costo (miles de \$)</b>	42,920
<b>Ejecución (miles de \$)</b>	42,920

**FUENTES DE FINANCIACION (MILES DE \$)**

<b>SGP:</b>	<b>Propios:</b>	<b>Dest Específica:</b>	<b>Rec de Crédito</b>	<b>Otras Fuentes:</b>
42,920	0	0	0	0

**AVANCES**

<b>Eficiencia (%)</b>	<b>Eficacia (%)</b>	<b>Efectividad (%)</b>
<b>100.00%</b>	<b>54.30%</b>	<b>90.68%</b>

<b>Meta</b>	<b>Planeado</b>	<b>Pond.</b>	<b>Logro</b>	<b>Recur. Asignados</b>	<b>Recur. Ejecutados</b>
Realizar Visitas de asistencia tecnica, monitoreo y seguimiento a PAMEC en 25 entidades públicas del municipio	25.00	9.00%	0.00	3,863	3,863
Realizar Visitas de asistencia técnica en el SOGC en 25 entidades públicas del municipio	25.00	7.00%	0.00	3,004	3,004
Realizar Visita de seguimiento a adherencia a programa de maternidad segura en 25 entidades públicas del municipio	25.00	10.00%	25.00	4,292	4,292
Realizar Visitas de asistencia técnica y auditoria en 25 entidades públicas del municipio, en calidad y oportunidad del dato	25.00	10.00%	0.00	4,292	4,292
Realizar Visitas de asistencia técnica, monitoreo y seguimiento a PAMEC en 5 instituciones públicas y privadas priorizadas por la entidad territorial	10.00	9.00%	5.00	3,863	3,863
Realizar Visitas de asistencia técnica en el componente de atención a la gestante y al RN en la red pública de primer nivel y 5 instituciones públicas - privadas de mediana y alta complejidad priorizadas por la entidad territorial	10.00	8.00%	5.00	3,434	3,434
Visitas de auditoria al cumplimiento de las guías de atención a la gestante y el Recien Nacido en la red pública de primer nivel y 5 instituciones públicas - privadas de mediana y alta complejidad priorizadas por la entidad territorial	5.00	7.00%	5.00	3,004	3,004
Realizar Visitas de asistencia técnica para la implementación de la guía de paciente en 50 IPS públicas y privadas del municipio de Pereira	50.00	20.00%	36.00	8,584	8,584
Realizar Visitas de asistencia técnica, monitoreo y seguimiento para la evaluación de la gestión a eventos adversos en 50 IPS públicas y privadas del municipio de Pereira	50.00	20.00%	36.00	8,584	8,584



**MUNICIPIO DE PEREIRA**  
**SEGUIMIENTO AL PLAN DE DESARROLLO**  
**III TRIMESTRE DE 2014**  
**AVANCES, FUENTES DE FINANCIACION Y METAS**

SECRETARIA DE PLANEACION

- 6 -

**Valores en Miles**

Página 11 de 180

**Observaciones:**

Al III trimestre del año no se realizó vistas de asistencia técnica a la ESE Salud Pereira en los componentes del Sistema Obligatorio de Garantía de la Calidad lo anterior a que la norma cambió ampliando los plazos de cumplimiento para la habilitación de los servicios de los prestadores de salud, de acuerdo a la resolución 1441 del 2013 norma que da los lineamientos para la habilitación. Al 30 diciembre se espera dar cumplimiento a las metas



**MUNICIPIO DE PEREIRA**  
**SEGUIMIENTO AL PLAN DE DESARROLLO**  
**III TRIMESTRE DE 2014**  
**AVANCES, FUENTES DE FINANCIACION Y METAS**

SECRETARIA DE PLANEACION

- 6 -

Valores en Miles

Página 12 de 180

**SECRETARIA DE SALUD Y SEGURIDAD SOCIAL**

**Línea:** 1 PEREIRA PARA VIVIR MEJOR  
**Programa:** 1.2 ASEGURAMIENTO PARA TODOS  
**Sub Programa:** 1.2.3 HOSPITAL SEGURO  
**Proyecto:** 1210021 FORTALECIMIENTO DE LA GESTIÉN DEL RIESGO EN SALUD DEL MUNICIPIO DE PEREIRA

**Costo (miles de \$)**   
**Ejecución (miles de \$)**

**FUENTES DE FINANCIACION (MILES DE \$)**

<b>SGP:</b>	<b>Propios:</b>	<b>Dest Específica:</b>	<b>Rec de Crédito</b>	<b>Otras Fuentes:</b>
15,000	28,228	0	0	0

**AVANCES**

<b>Eficiencia (%)</b>	<b>Eficacia (%)</b>	<b>Efectividad (%)</b>
<b>0.00%</b>	<b>75.00%</b>	<b>70.00%</b>

<b>Meta</b>	<b>Planeado</b>	<b>Pond.</b>	<b>Logro</b>	<b>Recur. Asignados</b>	<b>Recur. Ejecutados</b>
Realizar jornadas de asistencia técnica en planeamiento hospitalario para emergencias, a cada una de las IPS priorizadas en el Municipio.	66.00	30.00%	66.00	12,968	0
Implementacion Fase 4 del protocolo de regulación del sistema de atencion prehospitalaria	100.00%	5.00%	100.00%	2,161	0
Implementacion Fase 5 del protocolo de regulación del sistema de atencion prehospitalaria	100.00%	5.00%	0.00%	2,161	0
Realizar Jornadas de capacitación de 24 horas, y certificación de personal en zonas priorizadas como primeros respondientes en emergencias	350.00	20.00%	0.00	8,646	0
Actualizar el plan de emergencias interno de la Secretaría de Salud.	100.00%	20.00%	100.00%	8,646	0
Realizar capacitaciones en Reanimación Cardio Cerebro Pulmonar a docentes de Hogares Infantiles ICBF.	7.00	20.00%	7.00	8,646	0

**Observaciones:**

En el 2013 la Fase 4: se cumplió en un 100% contiene conformación de un Comité Técnico con plan de Acción e implementación de proceso de inspección y vigilancia del componente de atención Prehospitalaria, concertado con el Centro Regulador de Urgencias. El proceso de IV del componente de APH se completa con dos (2) visitas a cada una de las nueve (9) IPS de ambulancias del municipio con planes de mejoramiento. Se asigna líder del proceso para municipio de Pereira y para Departamento del Risaralda, están sin definir líderes para Dosquebradas, La Virginia y Santa Rosa Cabal. En relación al presupuesto no tuvo ejecución dado que aquellas actividades se ejecutaron debían financiarse con recursos propios no con recursos SGP, Este fondo se destina solo para estrategias IEC En el 2014 no ha tenido avance. fase 5: se inicia para el IV trimestre terminada la fase. La meta primeros respondientes se solicitó CDP para iniciar el proceso de contratación. Este programa no ha tenido ejecución presupuestal dado que el recurso humano se contrata por el proyecto transversal de la secretaria de salud y la asignada se encuentra comprometida para el contrato de primeros respondientes



**MUNICIPIO DE PEREIRA**  
**SEGUIMIENTO AL PLAN DE DESARROLLO**  
**III TRIMESTRE DE 2014**  
**AVANCES, FUENTES DE FINANCIACION Y METAS**

SECRETARIA DE PLANEACION

- 6 -

Valores en Miles

Página 13 de 180

**SECRETARIA DE SALUD Y SEGURIDAD SOCIAL**

**Línea:** 1 PEREIRA PARA VIVIR MEJOR  
**Programa:** 1.3 SALUD PUBLICA PARA VIVIR MEJOR  
**Sub Programa:** 1.3.1 PEREIRA VIVE SALUDABLE  
**Proyecto:** 12710034 MEJORAMIENTO DE LA SULUD MENTAL Y LA CONVIVENCIA PACIFICA EN EL MUNICIPIO DE PEREIRA

<b>Costo (miles de \$)</b>	733,559
<b>Ejecución (miles de \$)</b>	712,713

**FUENTES DE FINANCIACION (MILES DE \$)**

<b>SGP:</b>	<b>Propios:</b>	<b>Dest Específica:</b>	<b>Rec de Crédito</b>	<b>Otras Fuentes:</b>
311,758	415,290	6,511	0	0

**AVANCES**

<b>Eficiencia (%)</b>	<b>Eficacia (%)</b>	<b>Efectividad (%)</b>
<b>97.16%</b>	<b>94.10%</b>	<b>126.69%</b>

<b>Meta</b>	<b>Planeado</b>	<b>Pond.</b>	<b>Logro</b>	<b>Recur. Asignados</b>	<b>Recur. Ejecutados</b>
276 familias de sectores Enfasys intervenidos en su ambiente cognoscitivo a través de generación de competencias en pautas de convivencia pacífica, buen trato y resolución de conflictos, mediante 552 visitas, 4 por familia	276.00	10.00%	216.00	73,356	73,356
3 zonas de escucha en el municipio de pereira implementadas en sus cuatro componentes	3.00	14.00%	3.00	102,698	102,698
Realizar visitas de asistencia técnica en los lineamientos de salud mental a las IPS priorizadas del municipio de Pereira (3 de las ESE y 8 IPS PRIVADA)	65.00	22.00%	54.00	161,383	161,383
Capacitar a de los profesionales y técnicos en el sistema de vigilancia de los eventos en salud mental y violencias evitables de 10 IPS	181.00	12.00%	181.00	88,027	88,027
Instituciones educativas bajo la estrategia Colegios Saludables	10.00	15.00%	10.00	110,034	110,034
Numero de eventos reportados en salud mental y violencias evitables por parte de las IPS	533.00	12.00%	533.00	88,027	88,027
Capacitación a 7 IPS y 15 EPS en el modelo de atención en salud mental	1.00	15.00%	1.00	110,034	89,188

**Observaciones:**

Ninguna





**MUNICIPIO DE PEREIRA**  
**SEGUIMIENTO AL PLAN DE DESARROLLO**  
**III TRIMESTRE DE 2014**  
**AVANCES, FUENTES DE FINANCIACION Y METAS**

SECRETARIA DE PLANEACION  
 - 6 -  
**Valores en Miles**  
 Página 14 de 180

**SECRETARIA DE SALUD Y SEGURIDAD SOCIAL**

**Línea:** 1 PEREIRA PARA VIVIR MEJOR  
**Programa:** 1.3 SALUD PUBLICA PARA VIVIR MEJOR  
**Sub Programa:** 1.3.1 PEREIRA VIVE SALUDABLE  
**Proyecto:** 12710038 CONTROL DE LAS ENFERMEDADES CRONICAS NO TRANSMISIBLES DEGENERATIVAS CANCER Y DE INTERES EPIDEMIOLOGICO EN EL MUNICIPIO DE PEREIRA

<b>Costo (miles de \$)</b>	340,088
<b>Ejecución (miles de \$)</b>	335,820

**FUENTES DE FINANCIACION (MILES DE \$)**

<b>SGP:</b>	<b>Propios:</b>	<b>Dest Específica:</b>	<b>Rec de Crédito</b>	<b>Otras Fuentes:</b>
298,287	35,290	6,511	0	0

**AVANCES**

<b>Eficiencia (%)</b>	<b>Eficacia (%)</b>	<b>Efectividad (%)</b>
<b>98.75%</b>	<b>80.89%</b>	<b>114.99%</b>

<b>Meta</b>	<b>Planeado</b>	<b>Pond.</b>	<b>Logro</b>	<b>Recur. Asignados</b>	<b>Recur. Ejecutados</b>
Implementar la estrategia CARMEN en 10 nodos comunitarios en el municipio de Pereira.	10.00	12.00%	10.00	40,811	40,298
Desarrollar la Estrategia de promoción de estilos de vida saludable (alimentación saludable, actividad física, mitigación y prevención del consumo de cigarrillo). En 10 ¿Colegios Saludables¿	10.00	15.00%	10.00	51,013	50,373
Implementar la estrategia RBC en 5 nodos comunitarios en el municipio de Pereira.	5.00	14.00%	5.00	47,612	47,015
Acciones de gestión integral para el diagnostico precoz de HTA y DM, mediante visitas a EPS (3) y ARP (1) del municipio	4.00	18.00%	2.00	61,216	60,447
Realizar 41 Visitas a ESE (25 puesto de salud), y (16) IPS priorizadas para impulsar el modelo de gestión programática en Enfermedades Crónicas y Degenerativas y la Guía de atención en ECNT el Municipio	41.00	25.00%	37.00	85,022	83,955
Desarrollar la Estrategia de Espacios Libres de Humo en instituciones de salud (ESE 25 puestos), EPS (3), IPS (16 ), ARP (1) e instituciones de educación superior.	45.00	13.00%	20.00	44,211	43,656
Realzar visitas de inspeccion, vigilancia seguimiento y acompañamiento a los CBA para el mejoramiento de sus condiciones de servicio	60.00	3.00%	51.00	10,203	10,076

**Observaciones:**

Ninguna



**MUNICIPIO DE PEREIRA**  
**SEGUIMIENTO AL PLAN DE DESARROLLO**  
**III TRIMESTRE DE 2014**  
**AVANCES, FUENTES DE FINANCIACION Y METAS**

SECRETARIA DE PLANEACION

- 6 -

**Valores en Miles**

Página 15 de 180

**SECRETARIA DE SALUD Y SEGURIDAD SOCIAL**

**Línea:** 1 PEREIRA PARA VIVIR MEJOR  
**Programa:** 1.3 SALUD PUBLICA PARA VIVIR MEJOR  
**Sub Programa:** 1.3.1 PEREIRA VIVE SALUDABLE  
**Proyecto:** 12810011 PREVENCIÓN Y CONTROL DE LA TUBERCULOSIS Y LEPRO EN EL MUNICIPIO DE PEREIRA

<b>Costo (miles de \$)</b>	195,724
<b>Ejecución (miles de \$)</b>	170,029

**FUENTES DE FINANCIACION (MILES DE \$)**

<b>SGP:</b>	<b>Propios:</b>	<b>Dest Específica:</b>	<b>Rec de Crédito</b>	<b>Otras Fuentes:</b>
153,923	35,290	6,511	0	0

**AVANCES**

<b>Eficiencia (%)</b>	<b>Eficacia (%)</b>	<b>Efectividad (%)</b>
<b>86.87%</b>	<b>80.10%</b>	<b>109.51%</b>

<b>Meta</b>	<b>Planeado</b>	<b>Pond.</b>	<b>Logro</b>	<b>Recur. Asignados</b>	<b>Recur. Ejecutados</b>
Desarrollo de visitas al 100% de los contactos del caso índice de TB y Lepra	640.00	30.00%	445.00	58,717	51,009
Realizar búsqueda activa y pasiva a sintomáticos respiratorios en el municipio con apoyo de los prestadores de servicios de salud	9,066.00	30.00%	6,246.00	58,717	51,009
Desarrollar 100 visitas de asistencia técnica a 42 IPS priorizadas con pacientes en DOTS/TAS, para seguimiento de la cohorte	101.00	15.00%	101.00	29,359	25,504
Seguimiento al Desarrollo del modelo de gestion programatico adoptado en las 15 EPS del municipio	15.00	10.00%	15.00	19,572	17,003
Visitas de acompañamiento y asesoría en el manejo integral de la TB a 42 IPS del municipio	42.00	15.00%	38.00	29,359	25,504

**Observaciones:**

Ninguna



**MUNICIPIO DE PEREIRA**  
**SEGUIMIENTO AL PLAN DE DESARROLLO**  
**III TRIMESTRE DE 2014**  
**AVANCES, FUENTES DE FINANCIACION Y METAS**

SECRETARIA DE PLANEACION

- 6 -

Valores en Miles

Página 16 de 180

**SECRETARIA DE SALUD Y SEGURIDAD SOCIAL**

**Línea:** 1 PEREIRA PARA VIVIR MEJOR  
**Programa:** 1.3 SALUD PUBLICA PARA VIVIR MEJOR  
**Sub Programa:** 1.3.2 ENTORNOS AMBIENTALES Y LABORALES SEGUROS  
**Proyecto:** 12710019 MEJORAMIENTO DE LAS CONDICIONES AMBIENTALES Y SANITARIAS EN EL MUNICIPIO DE PEREIRA

<b>Costo (miles de \$)</b>	748,562
<b>Ejecución (miles de \$)</b>	450,499

**FUENTES DE FINANCIACION (MILES DE \$)**

<b>SGP:</b>	<b>Propios:</b>	<b>Dest Específica:</b>	<b>Rec de Crédito</b>	<b>Otras Fuentes:</b>
676,263	35,290	37,009	0	0

**AVANCES**

<b>Eficiencia (%)</b>	<b>Eficacia (%)</b>	<b>Efectividad (%)</b>
<b>60.18%</b>	<b>67.13%</b>	<b>86.72%</b>

<b>Meta</b>	<b>Planeado</b>	<b>Pond.</b>	<b>Logro</b>	<b>Recur. Asignados</b>	<b>Recur. Ejecutados</b>
Realizar Búsqueda activa de casos de malaria en viviendas	6,246.00	3.00%	6,242.00	22,457	10,282
Tratar criaderos de Zancudo Anopheles	388.00	0.50%	388.00	3,743	1,652
Realizar 241 talleres comunitarios o poblacion estudiantil para mantener el control de las poblaciones de vectores y reservorios.	292.00	0.50%	292.00	3,743	1,652
Levantar el índice aéxico en viviendas.	19,163.00	5.00%	19,163.00	37,428	16,519
Realizar Abatización en depósitos a 5.032 viviendas.	2,646.00	8.00%	2,646.00	44,914	19,823
Fumigar viviendas de los sectores vulnerables del municipio de Pereira para la prevención de enfermedades transmitidas por vectores	15,991.00	13.00%	15,991.00	97,313	42,951
Realizar Vacunación antirrábica de caninos y felinos.	36,454.00	8.00%	36,454.00	59,885	46,432
Esterilizar caninos y felinos	250.00	7.00%	0.00	52,399	0
Brindar Asistencia tecnica anual para la adhesion al Protocolo de vigilancia y control de rabia en IPS	12.00	2.00%	12.00	22,457	22,457
Brindar asistencia tecnica anual para la adherencia del Protocolo de vigilancia y control de Leptospirosis. en IPS	12.00	2.00%	12.00	22,457	22,457
Brindar asistencia tecnica anual para la adherencia del Protocolo de vigilancia de accidente ofídico en IPS	4.00	3.00%	1.00	22,457	22,457
Desratizar viviendas	10,000.00	9.00%	132.00	37,428	0



**MUNICIPIO DE PEREIRA**  
**SEGUIMIENTO AL PLAN DE DESARROLLO**  
**III TRIMESTRE DE 2014**  
**AVANCES, FUENTES DE FINANCIACION Y METAS**

SECRETARIA DE PLANEACION

- 6 -

**Valores en Miles**

Página 17 de 180

Desinsectar viviendas	8,000.00	9.00%	0.00	29,942	0
Capacitar 7.000 manipuladores de alimentos con el fin de garantizar la inocuidad de los mismos y aumentar la seguridad de alimentos preparados en el municipio de Pereira	8,047.00	3.00%	8,047.00	22,457	9,912
Inspección sanitaria a 58 los sistemas de suministro	58.00	3.00%	52.00	22,457	9,912
Toma de 1.464 muestras de la calidad de agua en cantidad y frecuencia establecidas (IRCA)	1,464.00	3.00%	502.00	22,457	9,912
Realizar 60 Toma de muestra de calidad Agua del estanque (IRAPI)	62.00	2.00%	62.00	22,457	11,970
Realizar 1.058 visitas de inspección sanitaria a establecimientos generadores de riesgo sanitario y ambiental (Alojamiento, recuperadoras de material reciclable, relleno sanitario, biorgánicos del Otún, conjuntos Residenciales)	1,534.00	2.00%	1,534.00	22,457	22,457
Realizar 1200 visitas de inspección sanitaria a establecimientos generadores de riesgo sanitario y ambiental (Alojamiento, recuperadoras de material reciclable, relleno sanitario, biorgánicos del Otún, conjuntos Residenciales)	1,200.00	2.00%	994.00	22,457	22,457
Realizar visitas de inspección, vigilancia y control en la gestión interna de los residuos hospitalarios a las 27 IPS de la red publica y 30 privadas	187.00	2.00%	187.00	22,457	22,457
Realizar 171 Visitas de Vigilancia a los puntos de servido de programa de seguridad alimentaria y nutricion	171.00	3.00%	119.00	22,457	22,457
Realizar 42 Visitas de Vigilancia y control a proveedores de alimentación que operen en el programa de seguridad alimentaria y nutricion	42.00	2.00%	10.00	22,457	22,457
Realizar 320 visitas de Inspección, Vigilancia y Control a expendios de alimentos de alto riesgo epidemiológico (carne de bovinos , porcinos y derivados carnicos , aves, huevos pescado moluscosa y crustaseos , lacteos y derivados)	416.00	2.00%	416.00	22,457	22,457
Realizar 850 visitas de Inspección, Vigilancia y Control a los establecimientos de medio y bajo riesgo epidemiológico (tiendas naturistas, depositos de alimentos, tiendas, griles, billares, cantinas, bares)	1,090.00	2.00%	1,090.00	22,457	22,457
Realizar 2.240 visitas de Inspección y Vigilancia a restaurantes panaderías y cafeterías	2,240.00	2.00%	1,480.00	22,457	22,457
Realizar visitas de Inspección y Vigilancia a Restaurantes, Kioscos, ventas ambulantes y tiendas escolares de 220 colegios y universidades del municipio	310.00	2.00%	310.00	22,455	22,455



**MUNICIPIO DE PEREIRA**  
**SEGUIMIENTO AL PLAN DE DESARROLLO**  
**III TRIMESTRE DE 2014**  
**AVANCES, FUENTES DE FINANCIACION Y METAS**

SECRETARIA DE PLANEACION

- 6 -

**Valores en Miles**

Página 18 de 180

**Observaciones:**

Las siguientes metas que no tienen cumplimiento se cumplen a través de un contrato los cuales se encuentran en proceso de contratación, como es esterilizar caninos y felinos, desratización y desinsetación. La meta Visitas de Vigilancia y control a proveedores de alimentación que operen en el programa de seguridad alimentaria tiene un bajo cumplimiento dado que el proceso de contratación con los proveedores por parte de DILLO Social inició en el mes de junio lo que retrasa el cumplimiento de la misma.



**MUNICIPIO DE PEREIRA**  
**SEGUIMIENTO AL PLAN DE DESARROLLO**  
**III TRIMESTRE DE 2014**  
**AVANCES, FUENTES DE FINANCIACION Y METAS**

SECRETARIA DE PLANEACION

- 6 -

Valores en Miles

Página 19 de 180

**SECRETARIA DE SALUD Y SEGURIDAD SOCIAL**

**Línea:** 1 PEREIRA PARA VIVIR MEJOR  
**Programa:** 1.3 SALUD PUBLICA PARA VIVIR MEJOR  
**Sub Programa:** 1.3.2 ENTORNOS AMBIENTALES Y LABORALES SEGUROS  
**Proyecto:** 12810012 MEJORAMIENTO EN LA SEGURIDAD LABORAL Y RIESGOS PROFESIONALES DE LA POBLACION TRABAJADORA EN EL MUNICIPIO DE PEREIRA

<b>Costo (miles de \$)</b>	65,499
<b>Ejecución (miles de \$)</b>	65,499

**FUENTES DE FINANCIACION (MILES DE \$)**

<b>SGP:</b>	<b>Propios:</b>	<b>Dest Específica:</b>	<b>Rec de Crédito</b>	<b>Otras Fuentes:</b>
65,499	0	0	0	0

**AVANCES**

<b>Eficiencia (%)</b>	<b>Eficacia (%)</b>	<b>Efectividad (%)</b>
<b>100.00%</b>	<b>75.85%</b>	<b>110.79%</b>

<b>Meta</b>	<b>Planeado</b>	<b>Pond.</b>	<b>Logro</b>	<b>Recur. Asignados</b>	<b>Recur. Ejecutados</b>
Mantener el inventario de las empresas encargadas de la comercialización de plaguicidas con contenido de organofosforados y carbamatos	100.00%	21.00%	100.00%	13,755	13,755
Mantener el censo de trabajadores que usan y manejan plaguicidas organofosforados y carbamatos en las empresas y sector agrícola priorizado.	100.00%	20.00%	73.00%	13,100	13,100
Mantener el listado de los cultivos y predios donde se aplican los plaguicidas con contenido de organofosforados y carbamatos	100.00%	20.00%	82.00%	13,100	13,100
Determinar la actividad de la acetilcolinesterasa en sangre en los aplicadores de la zona priorizada, mediante toma de muestras	250.00	16.00%	183.00	10,480	10,480
Determinar indirectamente los residuos de plaguicidas organofosforados y carbamatos en aguas de la zona priorizada; mediante toma de muestras a microcuencas	5.00%	8.00%	2.00%	5,240	5,240
Realizar la línea base de las mujeres pertenecientes a la economía informal localizadas en un (1) área priorizada del municipio de Pereira	100.00%	8.00%	53.40%	5,240	5,240
Realizar visitas para identificar los riesgos físicos del trabajo en el sector priorizado	120.00	7.00%	80.00	4,584	4,584

**Observaciones:**

Ninguna



**MUNICIPIO DE PEREIRA**  
**SEGUIMIENTO AL PLAN DE DESARROLLO**  
**III TRIMESTRE DE 2014**  
**AVANCES, FUENTES DE FINANCIACION Y METAS**

SECRETARIA DE PLANEACION

- 6 -

Valores en Miles

Página 20 de 180

**SECRETARIA DE SALUD Y SEGURIDAD SOCIAL**

**Línea:** 1 PEREIRA PARA VIVIR MEJOR  
**Programa:** 1.3 SALUD PUBLICA PARA VIVIR MEJOR  
**Sub Programa:** 1.3.3 PEREIRA EN ALIANZA POR LA MUJER Y LA INFANCIA  
**Proyecto:** 12710013 MEJORAMIENTO DE LA SALUD INFANTIL EN EL MUNICIPIO DE PEREIRA

<b>Costo (miles de \$)</b>	460,867
<b>Ejecución (miles de \$)</b>	460,781

**FUENTES DE FINANCIACION (MILES DE \$)**

<b>SGP:</b>	<b>Propios:</b>	<b>Dest Específica:</b>	<b>Rec de Crédito</b>	<b>Otras Fuentes:</b>
419,066	35,290	6,511	0	0

**AVANCES**

<b>Eficiencia (%)</b>	<b>Eficacia (%)</b>	<b>Efectividad (%)</b>
<b>99.98%</b>	<b>93.09%</b>	<b>126.88%</b>

<b>Meta</b>	<b>Planeado</b>	<b>Pond.</b>	<b>Logro</b>	<b>Recur. Asignados</b>	<b>Recur. Ejecutados</b>
Desarrollo de la estrategia escuelas saludables por la paz en comunidades educativas para la promoción de estilos de vida saludables, habilidades para la vida y ambientes escolares sanos.	46.00	14.00%	46.00	115,217	115,195
Realizar 140 acciones de promoción de la estimulación integral del sano crecimiento y desarrollo de la primera infancia bajo la metodología de grupo focal	140.00	16.00%	108.00	32,261	32,255
7500 Familias ENFASYS con educación en signos de alarma IRA-EDA por medio de visitas familiares y festivales de la infancia a nivel comunitario	7,500.00	15.00%	6,352.00	36,869	36,862
82 profesionales de la salud capacitados sobre estimulación integral de la primera infancia e infancia.	106.00	15.00%	106.00	46,087	46,078
Realizar visitas de vigilancia epidemiológico al 100% de casos de mortalidad infantil y en menores de cinco años	100.00%	20.00%	100.00%	115,217	115,195
Realizar visitas de asistencia técnico para el mejoramiento del programa de CyD con énfasis en escala abreviada - AIEPI en 45 IPS del municipio	42.00	20.00%	40.00	115,216	115,196

**Observaciones:**

Ninguna



**MUNICIPIO DE PEREIRA**  
**SEGUIMIENTO AL PLAN DE DESARROLLO**  
**III TRIMESTRE DE 2014**  
**AVANCES, FUENTES DE FINANCIACION Y METAS**

SECRETARIA DE PLANEACION

- 6 -

Valores en Miles

Página 21 de 180

**SECRETARIA DE SALUD Y SEGURIDAD SOCIAL**

**Línea:** 1 PEREIRA PARA VIVIR MEJOR  
**Programa:** 1.3 SALUD PUBLICA PARA VIVIR MEJOR  
**Sub Programa:** 1.3.3 PEREIRA EN ALIANZA POR LA MUJER Y LA INFANCIA  
**Proyecto:** 12710024 MEJORAMIENTO DEL COMPONENTE DE SALUD PUBLICA DE LA SEGURIDAD ALIMENTARIA EN EL MUNICIPIO E PEREIRA

<b>Costo (miles de \$)</b>	541,801
<b>Ejecución (miles de \$)</b>	507,176

**FUENTES DE FINANCIACION (MILES DE \$)**

<b>SGP:</b>	<b>Propios:</b>	<b>Dest Específica:</b>	<b>Rec de Crédito</b>	<b>Otras Fuentes:</b>
500,000	35,290	6,511	0	0

**AVANCES**

<b>Eficiencia (%)</b>	<b>Eficacia (%)</b>	<b>Efectividad (%)</b>
<b>93.61%</b>	<b>83.40%</b>	<b>115.28%</b>

<b>Meta</b>	<b>Planeado</b>	<b>Pond.</b>	<b>Logro</b>	<b>Recur. Asignados</b>	<b>Recur. Ejecutados</b>
Realizar 700 acciones de promoción de la lactancia materna	700.00	10.00%	613.00	54,180	50,718
Realizar 375 actividades que promuevan el aprovechamiento de los alimentos de la canasta básica familiar en relación con buenos hábitos en la nutrición y alimentación en población general, incluye metodología C3	375.00	12.00%	305.00	65,016	60,861
Educar a escolares en hábitos seguros para el consumo de alimentos y lavado de manos	3,500.00	15.00%	2,275.00	81,270	76,076
Búsqueda activa en la toma de datos antropométricos para realizar acciones de valoración y seguimiento cliniconutricional a la población infantil detectada en las poblaciones vulnerables del municipio.	30,000.00	15.00%	21,565.00	81,270	76,076
Realizar al 100% de niños y niñas a término con bajo peso al nacer visita de investigación de campo de acuerdo a lineamientos del protocolo del Instituto nacional de salud.	100.00%	14.00%	100.00%	75,852	71,005
Realizar visitas de seguimiento a 15 EPS del 100% de los nacidos vivos con bajo peso al nacer de acuerdo al protocolo del Instituto Nacional de Salud..	100.00%	10.00%	100.00%	54,180	50,718
Realizar visitas de vigilancia y control a 171 puntos de servido para verificar características organolépticas del producto terminado	171.00	12.00%	119.00	65,016	60,861
Realizar seguimiento a 120 niños menores de 18 años vinculados al programa de recuperacion nutricional ambulatoria cualificada	124.00	12.00%	124.00	65,017	60,861

**Observaciones:**

Ninguna





**MUNICIPIO DE PEREIRA**  
**SEGUIMIENTO AL PLAN DE DESARROLLO**  
**III TRIMESTRE DE 2014**  
**AVANCES, FUENTES DE FINANCIACION Y METAS**

SECRETARIA DE PLANEACION

- 6 -

Valores en Miles

Página 22 de 180

**SECRETARIA DE SALUD Y SEGURIDAD SOCIAL**

**Línea:** 1 PEREIRA PARA VIVIR MEJOR  
**Programa:** 1.3 SALUD PUBLICA PARA VIVIR MEJOR  
**Sub Programa:** 1.3.3 PEREIRA EN ALIANZA POR LA MUJER Y LA INFANCIA  
**Proyecto:** 12710026 MEJORAMIENTO DE LA SALUD SEXUAL Y REPRODUCTIVA EN EL MUNICIPIO DE PEREIRA

<b>Costo (miles de \$)</b>	289,683
<b>Ejecución (miles de \$)</b>	283,648

**FUENTES DE FINANCIACION (MILES DE \$)**

<b>SGP:</b>	<b>Propios:</b>	<b>Dest Específica:</b>	<b>Rec de Crédito</b>	<b>Otras Fuentes:</b>
247,882	35,290	6,511	0	0

**AVANCES**

<b>Eficiencia (%)</b>	<b>Eficacia (%)</b>	<b>Efectividad (%)</b>
<b>97.92%</b>	<b>94.04%</b>	<b>126.94%</b>

<b>Meta</b>	<b>Planeado</b>	<b>Pond.</b>	<b>Logro</b>	<b>Recur. Asignados</b>	<b>Recur. Ejecutados</b>
Realizar encuentros de asesoría a instituciones educativas para la implementación del proyecto educación para la sexualidad y construcción de ciudadanía con especial énfasis en derechos sexuales y reproductivos orientados a equidad de género y diversidad sexual	39.00	6.00%	39.00	17,381	17,019
Realizar 200 encuentros en el ambito comunitario y escolar en violencia sexual y doméstica en zonas priorizadas por la estrategia ENFASYS.	200.00	7.00%	110.00	20,278	19,855
Realizar seguimiento institucional para el aumento de cobertura del programa control prenatal mínimo en el 92% de gestantes	92.00%	11.00%	92.00%	31,865	31,201
Realizar visitas de vigilancia epidemiológica al 100% de mortalidad materna	100.00%	15.00%	100.00%	43,452	42,547
Realizar visitas de vigilancia epidemiológica al 50% de casos de mortalidad perinatal	100.00%	15.00%	100.00%	43,452	42,547
Realizar visitas vigilancia epidemiológica al 100% de casos de sífilis gestacional	100.00%	12.00%	100.00%	34,762	34,038
Realizar visitas vigilancia epidemiológica al 100% sífilis congènita	100.00%	12.00%	100.00%	34,762	34,038
Garantizar cobertura del 100% de IPS sobre la implementación del modelo de gestión programática para VIH-SIDA	100.00%	7.00%	88.00%	20,278	19,855
Realizar visitas de vigilancia al 100% de los casos de adenocarcinoma, LEIAG, AGUS	100.00%	8.00%	100.00%	23,175	22,692
Realizar 160 visitas de asistencia técnica a IPS para el mejoramiento del programa de salud sexual y reproductiva	160.00	7.00%	115.00	20,278	19,856



**MUNICIPIO DE PEREIRA**  
**SEGUIMIENTO AL PLAN DE DESARROLLO**  
**III TRIMESTRE DE 2014**  
**AVANCES, FUENTES DE FINANCIACION Y METAS**

SECRETARIA DE PLANEACION

- 6 -

**Valores en Miles**

Página 23 de 180

**Observaciones:**

Ninguna



**MUNICIPIO DE PEREIRA**  
**SEGUIMIENTO AL PLAN DE DESARROLLO**  
**III TRIMESTRE DE 2014**  
**AVANCES, FUENTES DE FINANCIACION Y METAS**

SECRETARIA DE PLANEACION

- 6 -

Valores en Miles

Página 24 de 180

**SECRETARIA DE SALUD Y SEGURIDAD SOCIAL**

**Línea:** 1 PEREIRA PARA VIVIR MEJOR  
**Programa:** 1.3 SALUD PUBLICA PARA VIVIR MEJOR  
**Sub Programa:** 1.3.3 PEREIRA EN ALIANZA POR LA MUJER Y LA INFANCIA  
**Proyecto:** 12710100 CONTROL DE LAS ENFERMEDADES INMUNOPREVENIBLES Y PREVALENTES EN EL MUNICIPIO DE PEREIRA

<b>Costo (miles de \$)</b>	395,081
<b>Ejecución (miles de \$)</b>	375,954

**FUENTES DE FINANCIACION (MILES DE \$)**

<b>SGP:</b>	<b>Propios:</b>	<b>Dest Específica:</b>	<b>Rec de Crédito</b>	<b>Otras Fuentes:</b>
353,280	35,290	6,511	0	0

**AVANCES**

<b>Eficiencia (%)</b>	<b>Eficacia (%)</b>	<b>Efectividad (%)</b>
<b>95.16%</b>	<b>84.31%</b>	<b>116.75%</b>

<b>Meta</b>	<b>Planeado</b>	<b>Pond.</b>	<b>Logro</b>	<b>Recur. Asignados</b>	<b>Recur. Ejecutados</b>
Completar terceras dosis del VPH a la cohorte de cuarto grado de niñas de 9 años hasta 17 años.	13,040.00	20.00%	8,757.00	79,016	79,016
Completar esquemas de vacunación a mas del 95% de los nacidos vivos del municipio de Pereira	5,230.00	30.00%	3,933.00	118,524	114,459
Realizar 132 Visitas al 100% de IPS Municipales que ofrezcan vacunación para la verificación de PAI y AIEPI	132.00	12.00%	127.00	47,410	46,784
Asistencia técnica en las acciones de seguimiento a indicadores centinelas identificados a través del SISAP, SIVIGILA y reportes trimestrales	100.00	15.00%	100.00	59,262	54,708
Realizar visitas de seguimiento al 100% de ESAVIS y casos sospechosos de inmunoprevenibles	100.00%	10.00%	100.00%	39,508	34,820
Realizar promoción de prácticas claves y vacunación en el cuidado de la primera infancia en el 100% de familias intervenidas por la estrategia ENFASYS	7,500.00	8.00%	6,352.00	31,607	27,757
Realizar 4 encuentros comunitarios de prácticas claves AIEPI dirigidos a actores sociales claves en la prevención de enfermedades prevalentes de la infancia	4.00	5.00%	4.00	19,754	18,410

**Observaciones:**

Ninguna



**MUNICIPIO DE PEREIRA**  
**SEGUIMIENTO AL PLAN DE DESARROLLO**  
**III TRIMESTRE DE 2014**  
**AVANCES, FUENTES DE FINANCIACION Y METAS**

SECRETARIA DE PLANEACION

- 6 -

Valores en Miles

Página 25 de 180

**SECRETARIA DE SALUD Y SEGURIDAD SOCIAL**

**Línea:** 1 PEREIRA PARA VIVIR MEJOR  
**Programa:** 1.3 SALUD PUBLICA PARA VIVIR MEJOR  
**Sub Programa:** 1.3.3 PEREIRA EN ALIANZA POR LA MUJER Y LA INFANCIA  
**Proyecto:** 12810013 MEJORAMIENTO DE LA SALUD BUCAL EN EL MUNICIPIO DE PEREIRA

<b>Costo (miles de \$)</b>	149,026
<b>Ejecución (miles de \$)</b>	141,316

**FUENTES DE FINANCIACION (MILES DE \$)**

<b>SGP:</b>	<b>Propios:</b>	<b>Dest Específica:</b>	<b>Rec de Crédito</b>	<b>Otras Fuentes:</b>
107,225	35,290	6,511	0	0

<b>AVANCES</b>		
<b>Eficiencia (%)</b>	<b>Eficacia (%)</b>	<b>Efectividad (%)</b>
<b>94.83%</b>	<b>75.90%</b>	<b>108.77%</b>

<b>Meta</b>	<b>Planeado</b>	<b>Pond.</b>	<b>Logro</b>	<b>Recur. Asignados</b>	<b>Recur. Ejecutados</b>
Hacer capacitación y promoción en hábitos de higiene oral a Familias pobres y vulnerables del municipio de Pereira	7,500.00	30.00%	6,352.00	29,805	22,095
Realizar actividades de promoción a 400 Hogares comunitarios y 12 jardines infantiles del ICBF , sobre factores protectores en la salud bucal mediante la capacitación a padres - madres y/o cuidadores	412.00	10.00%	324.00	22,354	22,354
Promoción de hábitos higiénicos en salud bucal a niños y niñas de instituciones educativas	50,000.00	25.00%	45,007.00	44,708	44,708
Realizar 40 visitas de asistencia técnica a 25 IPS a 15 EPS verificando el cumplimiento de la norma	40.00	35.00%	23.00	52,159	52,159

**Observaciones:**

Ninguna



**MUNICIPIO DE PEREIRA**  
**SEGUIMIENTO AL PLAN DE DESARROLLO**  
**III TRIMESTRE DE 2014**  
**AVANCES, FUENTES DE FINANCIACION Y METAS**

SECRETARIA DE PLANEACION

- 6 -

Valores en Miles

Página 26 de 180

**SECRETARIA DE SALUD Y SEGURIDAD SOCIAL**

**Línea:** 1 PEREIRA PARA VIVIR MEJOR  
**Programa:** 1.3 SALUD PUBLICA PARA VIVIR MEJOR  
**Sub Programa:** 1.3.4 PARTICIPAR UN COMPROMISO DE TODOS  
**Proyecto:** 12710023 MEJORAMIENTO DE LA SALUD EN LOS ENTORNOS FAMILIARES Y COMUNITARIOS DEL MUNICIPIO DE PEREIRA

<b>Costo (miles de \$)</b>	428,860
<b>Ejecución (miles de \$)</b>	382,500

**FUENTES DE FINANCIACION (MILES DE \$)**

<b>SGP:</b>	<b>Propios:</b>	<b>Dest Específica:</b>	<b>Rec de Crédito</b>	<b>Otras Fuentes:</b>
20,000	408,860	0	0	0

**AVANCES**

<b>Eficiencia (%)</b>	<b>Eficacia (%)</b>	<b>Efectividad (%)</b>
<b>89.19%</b>	<b>40.99%</b>	<b>73.93%</b>

<b>Meta</b>	<b>Planeado</b>	<b>Pond.</b>	<b>Logro</b>	<b>Recur. Asignados</b>	<b>Recur. Ejecutados</b>
Identificación de los factores de riesgo a la salud en 7.500 familias de las zonas ENFASYS	7,500.00	25.00%	6,352.00	69,542	69,542
Desarrollo de acciones de promoción y prevención que disminuyan los factores de riesgo en 3.750 familias priorizadas	3,750.00	20.00%	418.00	75,983	55,683
3.750 familias de las zonas ENFASYS cubiertas con estrategias de promoción de la salud y prevención de los riesgos de enfermedad.	3,750.00	25.00%	418.00	74,356	69,542
3.750 Familias de la zona ENFASYS con diagnostico familiar renovado.	3,750.00	15.00%	418.00	41,725	41,725
Realizar jornadas comunitarias de promoción y prevención en salud a los grupos comunitarias conformados a través de la estrategia de entornos familiares saludables y solidarios	24.00	15.00%	21.00	41,750	41,724
Implementar las fases de la estrategia ENTORNOS SALUDABLES en 10 instituciones educativas de las zonas ENFASYS	10.00	0.00%	9.00	34,308	28,600
Implementar el proceso de viviendas saludables en 450 familias priorizadas de las zonas ENFASYS	450.00	0.00%	392.00	56,888	45,084
Implementar la estrategia ENTORNOS SALUDABLES en el espacio publico de 5 zonas ENFASYS	5.00	0.00%	5.00	34,308	30,600

**Observaciones:**

No tiene avance las metas dado que durante el primer semestre se trabajo en el proceso de contratacion del personal que desarrolla las acciones de promocion de la salud y prevencion de la enfermedad. para dar cumplimiento a las otras metas se debe primero se realizar la fase de identificacion de factores de riesgo para luego priorizar as acciones de promocion y prevencion. por lo tanto para el IV trimestre se realiza la intervencion.



**MUNICIPIO DE PEREIRA**  
**SEGUIMIENTO AL PLAN DE DESARROLLO**  
**III TRIMESTRE DE 2014**  
**AVANCES, FUENTES DE FINANCIACION Y METAS**

SECRETARIA DE PLANEACION

- 6 -

Valores en Miles

Página 27 de 180

**SECRETARIA DE SALUD Y SEGURIDAD SOCIAL**

**Línea:** 1 PEREIRA PARA VIVIR MEJOR  
**Programa:** 1.3 SALUD PUBLICA PARA VIVIR MEJOR  
**Sub Programa:** 1.3.5 GESTION INTEGRAL PARA LA SALUD PUBLICA  
**Proyecto:** 12710032 MEJORAMIENTO DE LA GESTION INTEGRAL DE LA SALUD PUBLICA EN EL MUNICIPIO DE PEREIRA

<b>Costo (miles de \$)</b>	4,481,224
<b>Ejecución (miles de \$)</b>	1,787,324

**FUENTES DE FINANCIACION (MILES DE \$)**

<b>SGP:</b>	<b>Propios:</b>	<b>Dest Específica:</b>	<b>Rec de Crédito</b>	<b>Otras Fuentes:</b>
256,353	2,493,385	1,731,486	0	0

**AVANCES**

<b>Eficiencia (%)</b>	<b>Eficacia (%)</b>	<b>Efectividad (%)</b>
<b>39.88%</b>	<b>76.12%</b>	<b>87.00%</b>

<b>Meta</b>	<b>Planeado</b>	<b>Pond.</b>	<b>Logro</b>	<b>Recur. Asignados</b>	<b>Recur. Ejecutados</b>
Actualizar y Socializar el Perfil Epidemiológico (mortalidad, morbilidad, nacimientos, enfermedades transmisibles y egresos hospitalarios) de la vigencia anterior.	100.00%	8.00%	75.00%	358,498	142,986
Investigar el 100% de (1780) de los eventos que son objeto del SIVIGILA	2,743.00	7.00%	2,588.00	313,686	125,113
Realizar 20 visitas de asistencia técnica a las UPGD	20.00	6.00%	12.00	268,873	107,239
Realizar visitas de asesoría a las IPS públicas y privadas del Municipio	28.00	8.00%	20.00	358,498	142,986
Socialización al 100% de las 74 IPS públicas y privadas del Municipio de Pereira los lineamientos establecidos por el INS para la vigencia a través de medios WEB	74.00	8.00%	74.00	358,498	142,986
Realizar y socializar la situación de los eventos de interés de salud pública del municipio de Pereira a través de los COVES municipales	4.00	5.00%	2.00	224,061	89,366
Desarrollar 1 estrategia IEC	10.00	8.00%	1.00	358,498	142,986
Implementar de forma efectiva las fases de la estrategia de escuelas saludables en 36 centros educativos de básica primaria y 10 secundaria	46.00	4.00%	46.00	179,249	71,493
Mejorar las competencias en 50 integrantes de las formas de participación social (veedurías, COPACO y liga de usuarios) por medio de capacitaciones en salud pública	50.00	6.00%	30.00	268,873	107,239
Fortalecer la estrategia de 15 Nodos para la conformación de la Red de apoyo a la salud pública, por medio de grupos.	15.00	7.00%	15.00	313,686	125,113



**MUNICIPIO DE PEREIRA**  
**SEGUIMIENTO AL PLAN DE DESARROLLO**  
**III TRIMESTRE DE 2014**  
**AVANCES, FUENTES DE FINANCIACION Y METAS**

SECRETARIA DE PLANEACION

- 6 -

**Valores en Miles**

Página 28 de 180

Fortalecer las acciones de Prevención de la Enfermedad y Promoción de la Salud en familias Víctima de Conflicto Armado.	171.00	6.00%	144.00	268,873	107,239
Socializar en indígenas las acciones de Promoción de deberes y derechos en salud	86.00	6.00%	74.00	268,873	107,239
Implementación de procesos de acompañamiento Psicosocial por medio de visitas a víctimas del conflicto armado.	341.00	4.00%	303.00	179,249	71,493
Realizar acciones de prevención y promoción de los derechos sexuales y reproductivos de la población afrocolombiana, mediante 120 visitas educativas	120.00	4.00%	90.00	179,249	71,493
Desarrollar productos comunicacionales	10.00	3.00%	6.00	134,437	53,620
Conformar 10 grupos focales para el abordaje de imaginarios y representaciones sociales	10.00	3.00%	10.00	134,437	53,620
Realizar un diagnóstico para identificar la situación de riesgo en salud de la población afrocolombiana	1.00	3.00%	1.00	134,437	53,620
Participación de la comunidad afrocolombiana en las veedurías de salud para el seguimiento, control y vigilancia a la prestación del servicio de salud	15.00	4.00%	14.00	179,249	71,493

**Observaciones:**

La baja ejecución presupuestal se debe a que por el proceso electoral se le dio aplicabilidad a la La Ley 996 de 2005 o ley de garantía. Por lo tanto no se celebraron contratos dentro de los cuatro meses anteriores a la elección presidencial (Artículo 33);



**MUNICIPIO DE PEREIRA**  
**SEGUIMIENTO AL PLAN DE DESARROLLO**  
**III TRIMESTRE DE 2014**  
**AVANCES, FUENTES DE FINANCIACION Y METAS**

SECRETARIA DE PLANEACION

- 6 -

Valores en Miles

Página 29 de 180

**INSTITUTO MUNICIPAL DE CULTURA Y FOMENTO AL TURISMO**

**Línea:** 1 PEREIRA PARA VIVIR MEJOR  
**Programa:** 1.4 CULTURA PARA LA MEMORIA Y LA CREACION  
**Sub Programa:** 1.4.1 FORTALECIMIENTO DEL SISTEMA DE CULTURA  
**Proyecto:** 12710049 MEJORAMIENTO DESARROLLO SOCIO CULTURAL EN EL MUNICIPIO PEREIRA

<b>Costo (miles de \$)</b>	3,600,153
<b>Ejecución (miles de \$)</b>	3,379,166

**FUENTES DE FINANCIACION (MILES DE \$)**

<b>SGP:</b>	<b>Propios:</b>	<b>Dest Específica:</b>	<b>Rec de Crédito</b>	<b>Otras Fuentes:</b>
507,466	2,182,684	17,628	0	892,375

**AVANCES**

<b>Eficiencia (%)</b>	<b>Eficacia (%)</b>	<b>Efectividad (%)</b>
<b>62.66%</b>	<b>56.66%</b>	<b>77.95%</b>

<b>Meta</b>	<b>Planeado</b>	<b>Pond.</b>	<b>Logro</b>	<b>Recur. Asignados</b>	<b>Recur. Ejecutados</b>
FORTALECER LA INFRAESTRUCUTRA CULTURAL	25.00	30.00%	0.00	1,068,416	488,392
REORGANIZACION Y ACTUALIZACIÓN INSTITUCIONAL	100.00%	0.30%	26.00%	19,500	19,500
EMISION DE PROGRAMAS PARA FORTALECER EL AREA DE EMISORA	7,050.00	10.00%	5,299.00	359,112	231,834
MEJORAR LOS PROCESOS DE APOYO A LA GESTIÓN	4.00	4.00%	4.00	138,153	101,330
REALIZAR EVENTOS PARA FORTALECER EL AREA DE TEATRO	1,000.00	5.00%	682.00	159,306	57,530
REALIZAR CONCIERTOS PARA FORTALECER EL AREA DE BANDA SINFONICA	104.00	27.00%	76.00	960,893	634,418
REALIZAR CAMPAÑAS DE CULTURA CIUDADANA	2.00	4.00%	2.00	150,000	119,327
IIMPLEMENTAR EL PLAN DE LECTURA Y PRODUCCION TEXTUAL	1.00	6.00%	1.00	240,567	214,353
INCREMENTAR LAS VISITAS A BIBLIOTECA Y RED DE BIBLIOTECAS	237,056.00	9.00%	212,403.00	317,474	207,144
REALIZAR EVENTOS CULTURALES DESCENTRALIZADOS	25.00	3.00%	18.00	126,232	121,604
CUSTODIA Y EXIHIBICIÓN DE LA OBRA DE LUCY TEJADA (ejecutada por la Secretaría de Desarrollo Administrativo)	100.00%	1.70%	100.00%	60,500	60,500
RECURSOS NO ADICIONADOS EN EL PRESUPUESTO DE CULTURA QUE SE ENCUENTRAN EN EL PRESUPUESTO MUNICIPAL DEL SGP Y RDE	100.00	0.00%	0.00	0	0

**Observaciones:**

LA DIFERENCIA OBEDECE A QUE LOS RECURSOS FUERON EJECUTADOS POR LA SECRETARIA DE HACIENDA PERO NO POR EL INSTITUTO MUNICIPAL DE CULTURA, TENIENDO EN CUENTA QUE LOS RECURSOS TRANSFERIDOS FUERON DESPUES DE LEY DE GARANTIAS Y SE ENCUENTRAN EN





**MUNICIPIO DE PEREIRA**  
**SEGUIMIENTO AL PLAN DE DESARROLLO**  
**III TRIMESTRE DE 2014**  
**AVANCES, FUENTES DE FINANCIACION Y METAS**

SECRETARIA DE PLANEACION

- 6 -

**Valores en Miles**

Página 30 de 180

PROCESO DE CONTRATACION



**MUNICIPIO DE PEREIRA**  
**SEGUIMIENTO AL PLAN DE DESARROLLO**  
**III TRIMESTRE DE 2014**  
**AVANCES, FUENTES DE FINANCIACION Y METAS**

SECRETARIA DE PLANEACION

- 6 -

Valores en Miles

Página 31 de 180

**INSTITUTO MUNICIPAL DE CULTURA Y FOMENTO AL TURISMO**

**Línea:** 1 PEREIRA PARA VIVIR MEJOR  
**Programa:** 1.4 CULTURA PARA LA MEMORIA Y LA CREACION  
**Sub Programa:** 1.4.2 CREACION ARTISTICA Y DEL EMPRENDIMIENTO  
**Proyecto:** 12710049 MEJORAMIENTO DESARROLLO SOCIO CULTURAL EN EL MUNICIPIO PEREIRA

**Costo (miles de \$)** 3,481,827  
**Ejecución (miles de \$)** 1,432,033

**FUENTES DE FINANCIACION (MILES DE \$)**

SGP:	Propios:	Dest Específica:	Rec de Crédito	Otras Fuentes:
212,949	417,538	0	0	2,851,340

**AVANCES**

Eficiencia (%)	Eficacia (%)	Efectividad (%)
<span style="background-color: yellow; border: 1px solid black; padding: 2px;"><b>39.53%</b></span>	<span style="background-color: yellow; border: 1px solid black; padding: 2px;"><b>56.67%</b></span>	<span style="background-color: blue; border: 1px solid black; padding: 2px; color: white;"><b>68.70%</b></span>

Meta	Planeado	Pond.	Logro	Recur. Asignados	Recur. Ejecutados
IMPLEMENTAR PROCESOS FORMATIVOS A NIÑ@S, ADOLESCENTES, JOVENES Y ADULTOS	4,100.00	13.00%	3,947.00	446,463	403,521
IMPLEMENTAR EL FONDO DE ESTIMULOS Y CONCERTACION	42.00	23.00%	45.00	812,084	742,251
ASEGURAMIENTO DE LOS ARTISTAS	100.00%	62.00%	29.00%	2,153,849	186,268
PUESTA EN FUNCIONAMIENTO DE 1 INICIATIVA DE CLUSTER	1.00	1.00%	1.00	36,000	35,947
IMPLEMENTAR PROCESOS FORMATIVOS A NIÑ@S, ADOLESCENTES, JOVENES Y ADULTOS (FORMACION A FORMADORES)	100.00	1.00%	53.00	33,431	8,352

**Observaciones:**

EN ESTE PROYECTO TIENE UNA EJECUCIÓN BAJA, TENIENDO EN CUENTA QUE YA SE REALIZO LOS CONVENIOS ENTRE MUNICIPIO Y EL INSTITUTO DE CULTURA A PARTIR DEL 20 DE JUNIO DE 2014. LA DIFERENCIA EN LA EJECUCIÓN OBEDECE A QUE LA SECRETARIA DE HACIENDA EJECUTO LOS RECURSOS Y EL INSTITUTO AÚN NO



**MUNICIPIO DE PEREIRA**  
**SEGUIMIENTO AL PLAN DE DESARROLLO**  
**III TRIMESTRE DE 2014**  
**AVANCES, FUENTES DE FINANCIACION Y METAS**

SECRETARIA DE PLANEACION

- 6 -

Valores en Miles

Página 32 de 180

**INSTITUTO MUNICIPAL DE CULTURA Y FOMENTO AL TURISMO**

**Línea:** 1 PEREIRA PARA VIVIR MEJOR  
**Programa:** 1.4 CULTURA PARA LA MEMORIA Y LA CREACION  
**Sub Programa:** 1.4.3 PATRIMONIO CULTURAL  
**Proyecto:** 1210003 CONSERVACION Y RECONOCIMIENTO DEL PATRIMONIO MATERIAL E INMATERIAL PAISAJE CULTURAL CAFETERO EN EL MUNICIPIO DE PEREIRA

<b>Costo (miles de \$)</b>	130,000
<b>Ejecución (miles de \$)</b>	129,926

**FUENTES DE FINANCIACION (MILES DE \$)**

SGP:	Propios:	Dest Específica:	Rec de Crédito	Otras Fuentes:
80,000	0	0	0	50,000

**AVANCES**

Eficiencia (%)	Eficacia (%)	Efectividad (%)
<b>95.54%</b>	<b>100.00%</b>	<b>131.55%</b>

Meta	Planeado	Pond.	Logro	Recur. Asignados	Recur. Ejecutados
REALIZAR INVENTARIOS Y ESTUDIOS SOBRE PATRIMONIO MATERIAL E INMATERIAL EN EL PAISAJE CULTURAL CAFETERO	3.00	100.00%	3.00	130,000	124,196

**Observaciones:**

Ninguna



**MUNICIPIO DE PEREIRA**  
**SEGUIMIENTO AL PLAN DE DESARROLLO**  
**III TRIMESTRE DE 2014**  
**AVANCES, FUENTES DE FINANCIACION Y METAS**

SECRETARIA DE PLANEACION

- 6 -

Valores en Miles

Página 33 de 180

**SECRETARIA DE RECREACION Y DEPORTES**

**Línea:** 1 PEREIRA PARA VIVIR MEJOR  
**Programa:** 1.5 PEREIRA ACTIVA Y SALUDABLE  
**Sub Programa:** 1.5.1 DESARROLLO DEL SECTOR DRAEF  
**Proyecto:** 1210020 IMPLEMENTACION DE ACTIVIDADES PARA EL FOMENTO DEL DEPORTE, RECREACIËN, ACTIVIDAD FISICA Y EDUCACIËN FÍSICA EN LOS HABITANTES DEL MUNICIPIO DE PEREIRA

<b>Costo (miles de \$)</b>	235,413
<b>Ejecución (miles de \$)</b>	126,013

**FUENTES DE FINANCIACION (MILES DE \$)**

<b>SGP:</b>	<b>Propios:</b>	<b>Dest Específica:</b>	<b>Rec de Crédito</b>	<b>Otras Fuentes:</b>
95,413	100,000	40,000	0	0

**AVANCES**

<b>Eficiencia (%)</b>	<b>Eficacia (%)</b>	<b>Efectividad (%)</b>
<b>53.53%</b>	<b>70.52%</b>	<b>87.23%</b>

<b>Meta</b>	<b>Planeado</b>	<b>Pond.</b>	<b>Logro</b>	<b>Recur. Asignados</b>	<b>Recur. Ejecutados</b>
REALIZAR LA ASISTENCIA TECNICA ORGANISMOS PÚBLICOS Y PRIVADOS DEL SISTEMA MUNICIPAL DE DEPORTE, RECREACION, ACTIVIDAD FISICA Y RECREACION (DRAEF)	240.00	50.00%	230.00	95,413	84,195
REALIZAR EN UN 100% DOS (02) INVESTIGACIONES Y ESTUDIOS DETERMINADOS EN LA POLITICA PUBLICA	2.00	10.00%	0.00	30,000	0
REALIZAR CUATRO (04) CAPACITACIONES DENTRO DEL SISTEMA MUNICIPAL DE CAPACITACION DRAEF	4.00	10.00%	0.00	40,000	0
IMPLEMENTAR LAS TRES (3) ESTRATEGIAS DE PROCESOS DE TRANSPARENCIA, RENDICION DE CUENTAS Y PARTICIPACION CIUDADANA	3.00	15.00%	2.00	40,000	17,304
FORTALECIMIENTO DEL OBSERVATORIO MUNICIPAL DE LA POLÍTICA PÚBLICA PARA EL DEPORTE, LA RECREACIÓN, LA EDUCACIÓN FÍSICA Y LA ACTIVIDAD FÍSICA	100.00%	15.00%	84.00%	30,000	24,514

**Observaciones:**

Ninguna



**MUNICIPIO DE PEREIRA**  
**SEGUIMIENTO AL PLAN DE DESARROLLO**  
**III TRIMESTRE DE 2014**

SECRETARIA DE PLANEACION

- 6 -

Valores en Miles

Página 34 de 180

**AVANCES, FUENTES DE FINANCIACION Y METAS**

**SECRETARIA DE RECREACION Y DEPORTES**

**Línea:** 1 PEREIRA PARA VIVIR MEJOR  
**Programa:** 1.5 PEREIRA ACTIVA Y SALUDABLE  
**Sub Programa:** 1.5.2 ACTIVIDAD FÍSICA Y RECREACIÓN PARA LA SALUD  
**Proyecto:** 1210020 IMPLEMENTACION DE ACTIVIDADES PARA EL FOMENTO DEL DEPORTE, RECREACIËN, ACTIVIDAD FISICA Y EDUCACIËN FÍSICA EN LOS HABITANTES DEL MUNICIPIO DE PEREIRA

<b>Costo (miles de \$)</b>	3,592,773
<b>Ejecución (miles de \$)</b>	2,868,491

**FUENTES DE FINANCIACION (MILES DE \$)**

<b>SGP:</b>	<b>Propios:</b>	<b>Dest Específica:</b>	<b>Rec de Crédito</b>	<b>Otras Fuentes:</b>
844,117	2,150,000	598,657	0	0

**AVANCES**

<b>Eficiencia (%)</b>	<b>Eficacia (%)</b>	<b>Efectividad (%)</b>
<b>79.84%</b>	<b>82.97%</b>	<b>109.37%</b>

<b>Meta</b>	<b>Planeado</b>	<b>Pond.</b>	<b>Logro</b>	<b>Recur. Asignados</b>	<b>Recur. Ejecutados</b>
53 GRUPOS DE ACTIVIDAD FISICA PARA LA SALUD COMUNITARIA IMPLEMENTADOS	85.00	10.00%	68.00	176,000	176,000
IMPLEMENTAR EN UN 100% DOS ESTRATEGIAS IMPLEMENTADAS PARA LA PROMOCION DE LA ACTIVIDAD FISICA CON ENFASIS EN MEDIOS ALTERNATIVOS DE TRANSPORTE	100.00%	9.00%	43.00%	138,000	138,000
6 POBLACIONES DE TRATO ESPECIAL BENEFICIADAS CON PROGRAMAS Y EVENTOS DE ACTIVIDAD FISICA, DEPORTE Y RECREACION PARA POBLACION VULNERABLE Y DIFERENCIAL	6.00	10.00%	6.00	130,000	98,919
IMPLEMENTAR EN UN 100% DOS PROGRAMAS PARA LA REALIZACION DE LA RECREACION Y EDUCACION FISICA PARA LA NIÑEZ	100.00%	10.00%	94.00%	130,000	124,936
IMPLEMENTAR EN UN 100% DOS ESTRATEGIAS IMPLEMENTADAS CON LOS CLUBES Y GRUPOS JUVENILES PARA LA CONVIVENCIA	100.00%	10.00%	77.00%	200,000	182,038
IMPLEMENTAR EN UN 100% DOS PROGRAMAS IMPLEMENTADOS PARA LA RECREATIVOS PARA LA COMUNIDAD	100.00%	2.00%	75.00%	191,520	52,930
ESCUELAS DE INICIACION Y FORMACION DEPORTA ASESORADAS Y APOYADAS PARA LA REALIZACION DEPORTES EXTRAESCOLAR.	150.00	10.00%	159.00	1,130,000	1,126,309
INSTITUCIONES EDUCATIVAS PARTICIPANDO EN LOS JUEGOS DEL SECTOR EDUCATIVO.	85.00	5.00%	85.00	300,000	260,614
COMUNAS Y CORREGIMIENTOS PARTICIPANDO EN LOS JUEGOS COMUNITARIOS	31.00	2.00%	0.00	40,007	0



**MUNICIPIO DE PEREIRA**  
**SEGUIMIENTO AL PLAN DE DESARROLLO**  
**III TRIMESTRE DE 2014**  
**AVANCES, FUENTES DE FINANCIACION Y METAS**

SECRETARIA DE PLANEACION

- 6 -

**Valores en Miles**

Página 35 de 180

ZONAS DONDE SE DESARROLLE LA ESTRATEGIA COMUNIDADES ACTIVAS Y SALUDABLES	26.00	17.00%	26.00	376,261	316,781
EVENTOS DESARROLLADOS PARA LA PROMOCION DEL (DRAEF) DEPORTE, RECREACION Y ACTIVIDAD FISICA COMUNITARIOS	12.00	7.00%	12.00	250,000	91,245
PARTICIPACION EN LOS JUEGOS DEPORTIVOS DEPARTAMENTALES	100.00%	2.00%	0.00%	20,000	0
IMPLEMENTAR EN UN 100% DIEZ PROCESOS DE CONTROL, EVALUACION, SEGUIMIENTO Y ACOMPAÑAMIENTO A LOS PROYECTOS DE DEPORTE, RECREACION, ACTIVIDAD FISICA Y EDUCACION FISICA.	100.00%	2.00%	75.00%	310,000	258,324
REALIZACION DE DOTACIÓN DE IMPLEMENTOS PARA LA REALIZACION Y PREMIACION DE PROGRAMAS DE ACTIVIDAD FÍSICA, RECREACIÓN Y DEPORTE.	160.00	2.00%	0.00	150,000	0
IMPLEMENTAR EN UN 100% TRES ESTRATEGIAS DE PROMOCION Y DIVULGACION DE LOS PROYECTOS Y ACTIVIDADES.	100.00%	2.00%	70.00%	50,985	42,395

**Observaciones:**

Ninguna



**MUNICIPIO DE PEREIRA**  
**SEGUIMIENTO AL PLAN DE DESARROLLO**  
**III TRIMESTRE DE 2014**  
**AVANCES, FUENTES DE FINANCIACION Y METAS**

SECRETARIA DE PLANEACION

- 6 -

Valores en Miles

Página 36 de 180

**SECRETARIA DE RECREACION Y DEPORTES**

**Línea:** 1 PEREIRA PARA VIVIR MEJOR  
**Programa:** 1.5 PEREIRA ACTIVA Y SALUDABLE  
**Sub Programa:** 1.5.3 DEPORTE CON VALORES  
**Proyecto:** 1210020 IMPLEMENTACION DE ACTIVIDADES PARA EL FOMENTO DEL DEPORTE, RECREACIËN, ACTIVIDAD FISICA Y EDUCACIËN FÍSICA EN LOS HABITANTES DEL MUNICIPIO DE PEREIRA

<b>Costo (miles de \$)</b>	300,000
<b>Ejecución (miles de \$)</b>	170,900

**FUENTES DE FINANCIACION (MILES DE \$)**

<b>SGP:</b>	<b>Propios:</b>	<b>Dest Específica:</b>	<b>Rec de Crédito</b>	<b>Otras Fuentes:</b>
0	300,000	0	0	0

**AVANCES**

<b>Eficiencia (%)</b>	<b>Eficacia (%)</b>	<b>Efectividad (%)</b>
<b>56.97%</b>	<b>42.00%</b>	<b>61.99%</b>

<b>Meta</b>	<b>Planeado</b>	<b>Pond.</b>	<b>Logro</b>	<b>Recur. Asignados</b>	<b>Recur. Ejecutados</b>
CONFORMACIÓN DE UN GRUPO METODOLÓGICO IDÓNEO A NIVEL MUNICIPAL, INTERDISCIPLINARIO	100.00%	5.00%	30.00%	30,000	15,000
IMPLEMENTACION DEL PROGRAMA GLORIAS DEL DEPORTE DE PEREIRA	100.00%	30.00%	0.00%	70,000	15,000
IMPLEMENTAR ACCIONES PARA EL DESARROLLO DEL DEPORTE PARALÍMPICO	100.00%	5.00%	0.00%	10,000	0
APOYOS AL DEPORTE ASOCIADO EN LIGAS, CLUBES Y ASOCIACIONES DEPORTIVAS	40.00	60.00%	27.00	190,000	140,900

**Observaciones:**

Las actividades grupo metodologico y el apoyo al deporte paralimpico, no se desarrollaron de acuerdo a lo planeado puesto que no se pudieron hacer Iso convenios con el deporte asociado y la academia, ademas la caida de la sobretasas del deporte dejo sin recursos a estas actividades



**MUNICIPIO DE PEREIRA**  
**SEGUIMIENTO AL PLAN DE DESARROLLO**  
**III TRIMESTRE DE 2014**  
**AVANCES, FUENTES DE FINANCIACION Y METAS**

SECRETARIA DE PLANEACION

- 6 -

Valores en Miles

Página 37 de 180

**SECRETARIA DE DESARROLLO SOCIAL, Y POLITICO**

**Línea:** 1 PEREIRA PARA VIVIR MEJOR  
**Programa:** 1.6 MI CIUDAD SOMOS TODOS  
**Sub Programa:** 1.6.1 AFRODESCENDIENTES  
**Proyecto:** 1310018 IMPLEMENTACIËN DE ACCIONES ENFOCADAS AL BIENESTAR Y DESARROLLO DE LA POBLACIËN AFRODESCENDIENTE DEL MUNICIPIO DE PEREIRA, RISARALDA, OCCIDENTE

<b>Costo (miles de \$)</b>	154,732
<b>Ejecución (miles de \$)</b>	84,442

**FUENTES DE FINANCIACION (MILES DE \$)**

<b>SGP:</b>	<b>Propios:</b>	<b>Dest Específica:</b>	<b>Rec de Crédito</b>	<b>Otras Fuentes:</b>
100,000	54,732	0	0	0

**AVANCES**

<b>Eficiencia (%)</b>	<b>Eficacia (%)</b>	<b>Efectividad (%)</b>
<b>54.57%</b>	<b>57.81%</b>	<b>75.78%</b>

<b>Meta</b>	<b>Planeado</b>	<b>Pond.</b>	<b>Logro</b>	<b>Recur. Asignados</b>	<b>Recur. Ejecutados</b>
Atender y/o direccionar de forma ágil y oportuna al 100% de población afro descendiente que solicite los servicio al subprograma	100.00%	5.00%	75.00%	10,830	8,988
Un programa de sensibilización en conciliación y resolución pacífica de conflictos dirigido a 120 personas afrodescendientes residentes en el municipio de Pereira	120.00	5.00%	104.00	4,805	4,756
Ejecución de programa de prevención de la discriminación racial y cultural	100.00%	5.00%	75.00%	4,552	4,504
Un programa de sensibilización en derechos de la comunidad afrodescendiente	100.00%	5.00%	43.00%	7,000	1,158
Implementar programa pedagógico y vocacional dirigido 100 personas afrodescendientes	100.00	5.00%	44.00	18,910	5,661
Programa de formación en elaboración y gestión de proyectos de cooperación para 50 integrantes de la comunidad afro en ejecución	100.00%	5.00%	47.00%	2,786	2,737
Desarrollar una campaña social de promoción y difusión del plan de etnodesarrollo para la población afrodescendiente	100.00%	5.00%	75.00%	15,468	8,988
Programa de Fomento y/o fortalecimiento de las formas asociativas de la comunidad afrodescendiente residente en el municipio de Pereira	100.00%	5.00%	75.00%	18,134	3,066
Programa de recuperación y/o fortalecimiento del arraigo cultural de las comunidades afrodescendientes del municipio de Pereira	100.00%	5.00%	0.00%	21,667	1,047
Caracterizar y georeferenciar 2.500 personas afrodescendientes residentes en el municipio de Pereira (2500 equivale al 10% de 25.000 que es la población total según censo DANE 2005).	2,500.00	5.00%	2,200.00	9,268	8,988





**MUNICIPIO DE PEREIRA**  
**SEGUIMIENTO AL PLAN DE DESARROLLO**  
**III TRIMESTRE DE 2014**  
**AVANCES, FUENTES DE FINANCIACION Y METAS**

SECRETARIA DE PLANEACION

- 6 -

**Valores en Miles**

Página 38 de 180

8 servicios funerarios ofrecidos a población afrodescendiente	8.00	5.00%	5.00	6,400	5,000
Realizar acciones de articulación y seguimiento de la Política Pública Plan de Etnodesarrollo del municipio de Pereira	100.00%	5.00%	75.00%	2,477	1,690
Formular e implementar programa de atención socio familiar dirigido a la población afrodescendiente del municipio de Pereira	100.00%	5.00%	50.00%	4,496	3,969
Programa dirigido a la dignificación de la mujer afrodescendiente	100.00%	5.00%	75.00%	4,552	4,504
Programa en prevención y atención de casos de bullying relacionados con la discriminación racial a los estudiantes afrodescendientes en los establecimientos educativos	100.00%	5.00%	35.00%	3,234	2,814
Programa de liderazgo dirigido a los jóvenes afrodescendientes del municipio de Pereira	100.00%	5.00%	35.00%	4,010	2,737
Programa para la recreación y el deporte de la población adulta mayor afrodescendiente (en coordinación con el subprograma adulto mayor)	100.00%	5.00%	75.00%	2,786	2,737
Programa para impulsar procesos de organización y participación comunitaria dirigido a la población afrodescendiente	100.00%	5.00%	50.00%	2,786	2,737
Identificar y verificar el cumplimiento de derechos de los niños, niñas y adolescentes en 30 familias afrodescendientes residentes en el barrio Caracol la Curva.	100.00%	5.00%	15.00%	6,571	6,523
Apoyo y acompañamiento en la implementación del sistema de información	100.00%	5.00%	75.00%	4,000	1,838

**Observaciones:**

NO SE ALCANZO EL 75 % DE EFICACIA ; YA QUE EN LA META 9 NO SE PRESENTA AVANCE, SEGÚN PROGRAMACIÓN SE LE DARÁ CUMPLIMIENTO EN EL PRÓXIMO TRIMESTRE Y OTRAS METAS COMO LA 15-16 Y 19 SE EMPEZARON A DESARROLLAR EN EL TERCER TRIMESTRE



**MUNICIPIO DE PEREIRA**  
**SEGUIMIENTO AL PLAN DE DESARROLLO**  
**III TRIMESTRE DE 2014**  
**AVANCES, FUENTES DE FINANCIACION Y METAS**

SECRETARIA DE PLANEACION

- 6 -

Valores en Miles

Página 39 de 180

**SECRETARIA DE DESARROLLO SOCIAL, Y POLITICO**

**Línea:** 1 PEREIRA PARA VIVIR MEJOR  
**Programa:** 1.6 MI CIUDAD SOMOS TODOS  
**Sub Programa:** 1.6.2 INDIGENAS  
**Proyecto:** 1310019 IMPLEMENTACIËN DE ESTRATEGIAS ENFOCADAS AL BIENESTAR Y DESARROLLO DE LA POBLACIËN INDIGENA ASENTADA EN EL MUNICIPIO DE PEREIRA, RISARALDA, OCCIDENTE

<b>Costo (miles de \$)</b>	160,515
<b>Ejecución (miles de \$)</b>	134,617

**FUENTES DE FINANCIACION (MILES DE \$)**

<b>SGP:</b>	<b>Propios:</b>	<b>Dest Específica:</b>	<b>Rec de Crédito</b>	<b>Otras Fuentes:</b>
50,000	110,515	0	0	0

**AVANCES**

<b>Eficiencia (%)</b>	<b>Eficacia (%)</b>	<b>Efectividad (%)</b>
<b>83.87%</b>	<b>72.74%</b>	<b>101.44%</b>

<b>Meta</b>	<b>Planeado</b>	<b>Pond.</b>	<b>Logro</b>	<b>Recur. Asignados</b>	<b>Recur. Ejecutados</b>
Acompañar las autoridades mayores indígenas en la formulación y gestión de proyectos de cooperación, a través de proceso de capacitación y apoyo	100.00%	10.00%	75.00%	12,775	6,646
Desarrollar un proceso de formación a 1400 personas de las comunidades indígenas orientados a la sensibilización de los derechos humanos y los derechos de los niños y mujeres indígenas y el plan de vida indígena	1,400.00	9.00%	1,094.00	12,813	11,799
Desarrollar un proceso de capacitación a 150 personas de las comunidades indígenas en prevención de la violencia intrafamiliar	150.00	8.00%	67.00	11,192	10,178
Fortalecer y acompañar permanentemente el comité de mujeres indígenas.	100.00%	5.00%	75.00%	13,789	11,799
Apoyar procesos de formación informal dirigidos a las comunidades indígenas residentes en el municipio de Pereira, a través de los cuales se fortalezcan el intercambio de saberes y experiencias	100.00%	8.00%	75.00%	12,813	11,799
Acompañar a la comunidades indígenas en el fortalecimiento del comité para administrar la justicia indígena	100.00%	5.00%	75.00%	6,648	6,647
Desarrollar una campaña social de promoción y difusión de la ley de origen, el derecho mayor, el derecho propio y la ley karavi de las comunidades indígenas	100.00%	8.00%	50.00%	11,799	11,799
Identificar la población indígena residente en Pereira interesada en retornar a sus sitios de origen	100.00%	5.00%	75.00%	12,813	11,799
Actualizar la caracterización y georeferenciación del 75% de la población indígena residente en Pereira (1875 indígenas).	1,875.00	12.00%	1,505.00	13,789	11,799



**MUNICIPIO DE PEREIRA**  
**SEGUIMIENTO AL PLAN DE DESARROLLO**  
**III TRIMESTRE DE 2014**  
**AVANCES, FUENTES DE FINANCIACION Y METAS**

SECRETARIA DE PLANEACION

- 6 -

**Valores en Miles**

Página 40 de 180

Apoyar el retorno voluntario de los indigenas a sus lugares de origen buscando restituir vínculos socio familiares y el arraigo cultural	100.00%	5.00%	75.00%	6,775	3,679
Atender, apoyar y direccionar al organismo competente a las personas indigenas que soliciten el servicio buscando el restablecimiento de sus derechos y el reintegro a su comunidad	100.00%	5.00%	75.00%	13,789	10,892
Brindar atención psicologica a la población indigena asentada en el municipio de Pereira que requiera del servicio	100.00%	5.00%	75.00%	5,600	4,586
8 servicios funerarios ofrecidos a población indigena	8.00	5.00%	8.00	9,014	6,621
Realizar acciones de articulación y seguimiento de la Política Publica Plan de Vida Indigena del municipio de Pereira	100.00%	5.00%	75.00%	11,906	10,892
Apoyo y acompañamiento en la implementación del sistema de información	100.00%	5.00%	75.00%	5,000	3,682

**Observaciones:**

Ninguna



**MUNICIPIO DE PEREIRA**  
**SEGUIMIENTO AL PLAN DE DESARROLLO**  
**III TRIMESTRE DE 2014**  
**AVANCES, FUENTES DE FINANCIACION Y METAS**

SECRETARIA DE PLANEACION

- 6 -

Valores en Miles

Página 41 de 180

**SECRETARIA DE DESARROLLO SOCIAL, Y POLITICO**

**Línea:** 1 PEREIRA PARA VIVIR MEJOR  
**Programa:** 1.6 MI CIUDAD SOMOS TODOS  
**Sub Programa:** 1.6.3 DISCAPACIDAD  
**Proyecto:** 1310021 IMPLEMENTACIÓN DE ESTRATEGIAS PARA EL BIENESTAR Y DESARROLLO DE LA POBLACIÓN CON DISCAPACIDAD DEL MUNICIPIO DE PEREIRA, RISARALDA, OCCIDENTE

<b>Costo (miles de \$)</b>	248,820
<b>Ejecución (miles de \$)</b>	172,184

**FUENTES DE FINANCIACION (MILES DE \$)**

<b>SGP:</b>	<b>Propios:</b>	<b>Dest Específica:</b>	<b>Rec de Crédito</b>	<b>Otras Fuentes:</b>
100,000	148,820	0	0	0

**AVANCES**

<b>Eficiencia (%)</b>	<b>Eficacia (%)</b>	<b>Efectividad (%)</b>
<b>69.20%</b>	<b>65.63%</b>	<b>88.94%</b>

<b>Meta</b>	<b>Planeado</b>	<b>Pond.</b>	<b>Logro</b>	<b>Recur. Asignados</b>	<b>Recur. Ejecutados</b>
Atención integral y/o direccionamiento en un 100% a las personas con discapacidad que solicitan el servicio en el subprograma	100.00%	12.00%	75.00%	59,370	59,370
Creación y fortalecimiento de mecanismos de control social con participación de personas con discapacidad, organizaciones no gubernamentales, y/o cuidadores.	100.00%	7.00%	75.00%	2,827	2,356
Apoyo y acompañamiento en la elaboración y gestión de proyectos de cooperación de personas con discapacidad, familias, cuidadores y cuidadoras	100.00%	6.00%	75.00%	5,300	5,300
Capacitar en liderazgo a 36 personas con discapacidad, familias y/o cuidadores	36.00	4.00%	0.00	12,404	2,250
Implementación de estrategias de información, comunicación y educación para la superación de mitos y creencias erróneas sobre la discapacidad.	100.00%	2.00%	75.00%	4,020	2,250
Desarrollar 9 jornadas de inclusión social y comunitaria en comunas y corregimientos del municipio de Pereira, encaminados a la sensibilización y no discriminación de las personas con discapacidad	9.00	10.00%	6.00	43,203	35,291
Realizar visitas de seguimiento al cumplimiento de disposiciones legales en materia de protección, atención, intervención, adaptación laboral para personas con discapacidad.	100.00%	3.00%	100.00%	8,499	2,356
Fortalecer permanentemente el Comité Municipal de Discapacidad y acompañarlo en aspectos técnico - jurídicos para la ejecución de su plan de acción	100.00%	4.00%	75.00%	5,667	2,356
Implementar estrategia de trabajo extramural con el fin de sensibilizar a cerca de la importancia de no ejercer la mendicidad por parte de personas con discapacidad.	100.00%	4.00%	75.00%	7,662	3,073



**MUNICIPIO DE PEREIRA**  
**SEGUIMIENTO AL PLAN DE DESARROLLO**  
**III TRIMESTRE DE 2014**  
**AVANCES, FUENTES DE FINANCIACION Y METAS**

SECRETARIA DE PLANEACION

- 6 -

**Valores en Miles**

Página 42 de 180

Capacitar las personas con discapacidad, entidades y comunidad en general en temas legales y conceptuales sobre discapacidad	100.00%	2.00%	75.00%	12,371	5,856
Adaptación de la página web de la alcaldía para facilitar a la población con discapacidad tener acceso a la información y a la comunicación.	100.00%	3.00%	75.00%	2,344	2,344
Realizar 300 registros de caracterización y localización implementado por el Ministerio de la Protección Social a la población con discapacidad atendida por el subprograma	300.00	4.00%	245.00	7,709	3,074
Brindar 35 ayudas técnicas a personas con discapacidad en condición de vulnerabilidad registrados en el SISBEN	100.00%	9.00%	30.00%	26,584	2,250
Realizar acciones de articulación y seguimiento de política pública de discapacidad.	100.00%	8.00%	75.00%	9,196	9,196
Brindar atención psicológica al 100% de personas con discapacidad sus familias y/o cuidadores que soliciten y /o requieran del servicio por parte del subprograma	100.00%	6.00%	75.00%	12,116	12,116
Facilitar la inclusión comunicacional entre las personas con discapacidad auditiva (P.C.D auditiva) y los receptores públicos y privados	100.00%	5.00%	75.00%	7,852	7,852
Formular e implementar en un 10% el plan de igualdad de oportunidades para mujeres con discapacidad	100.00%	5.00%	30.00%	13,162	7,550
6 servicios funerarios ofrecidos a personas con discapacidad , sus familias y/o cuidadores	6.00	3.00%	4.00	5,000	5,000
Apoyo y acompañamiento en la implementación del sistema de información	100.00%	3.00%	75.00%	3,534	2,344

**Observaciones:**

No se alcanzo el 75% de eficacia; ya que en la meta 4 no se reporta avance porque según programación se le dará cumplimiento en el 4 trimestre y las metas 13 y 17 tienen un avance del 30%



**MUNICIPIO DE PEREIRA**  
**SEGUIMIENTO AL PLAN DE DESARROLLO**  
**III TRIMESTRE DE 2014**  
**AVANCES, FUENTES DE FINANCIACION Y METAS**

SECRETARIA DE PLANEACION

- 6 -

Valores en Miles

Página 43 de 180

**SECRETARIA DE DESARROLLO SOCIAL, Y POLITICO**

**Línea:** 1 PEREIRA PARA VIVIR MEJOR  
**Programa:** 1.6 MI CIUDAD SOMOS TODOS  
**Sub Programa:** 1.6.4 POBLACIÓN VÍCTIMA DEL CONFLICTO ARMADO Y REINTEGRADA  
**Proyecto:** 12510002 ASISTENCIA A LA POBLACIÓN VÍCTIMA DEL CONFLICTO ARMADO INTERNO  
 ASENTADA EN EL MUNICIPIO DE PEREIRA

<b>Costo (miles de \$)</b>	560,861
<b>Ejecución (miles de \$)</b>	541,436

**FUENTES DE FINANCIACION (MILES DE \$)**

<b>SGP:</b>	<b>Propios:</b>	<b>Dest Específica:</b>	<b>Rec de Crédito</b>	<b>Otras Fuentes:</b>
200,000	360,861	0	0	0

**AVANCES**

<b>Eficiencia (%)</b>	<b>Eficacia (%)</b>	<b>Efectividad (%)</b>
<b>96.54%</b>	<b>75.37%</b>	<b>108.96%</b>

<b>Meta</b>	<b>Planeado</b>	<b>Pond.</b>	<b>Logro</b>	<b>Recur. Asignados</b>	<b>Recur. Ejecutados</b>
Actualizar 1 plan de contingencia para la atención a la población víctima (en caso de llegada de población con desplazamiento masivo)	100.00%	1.00%	70.00%	13,067	13,067
Un punto de atención y orientación para población víctima atendiendo y direccionando la población respecto a declaraciones, expedición de documentos de identidad, reunificación familiar, aprobación para protección de predios y territorios, reintegración, entre otros	100.00%	30.00%	75.00%	185,513	170,287
Atender a 15 personas en promedio mensual con ayuda inmediata (alojamiento y alimentación)	100.00%	30.00%	75.00%	154,152	154,152
Atender con ayuda inmediata (Mercado y aseo ) a 216 hogares que han declarado su situación victimizante ante las instancias respectivas	216.00	5.00%	126.00	47,676	47,676
Capacitar en emprendimiento 100 hogares incluidos en el Registro único de víctimas.	100.00	2.00%	100.00	6,579	4,680
Atender las personas víctimas del conflicto armado interno con orientación y atención psicosocial	100.00%	5.00%	75.00%	18,649	16,434
Desarrollar una campaña social de promoción y difusión de la ley de víctimas que sensibilice el 25% de la población víctima residente en el Municipio de Pereira	100.00%	2.00%	75.00%	4,372	4,337
Desarrollar un proceso de capacitación que sensibilice en derechos humanos y derecho internacional humanitario al 25% de la población de Pereira	100.00%	2.00%	75.00%	9,991	9,941
Realizar la conmemoración del día nacional de la memoria y solidaridad con las víctimas	1.00	1.00%	1.00	7,183	7,183



**MUNICIPIO DE PEREIRA**  
**SEGUIMIENTO AL PLAN DE DESARROLLO**  
**III TRIMESTRE DE 2014**  
**AVANCES, FUENTES DE FINANCIACION Y METAS**

SECRETARIA DE PLANEACION

- 6 -

**Valores en Miles**

Página 44 de 180

Seguimiento a la implementación del Plan de Acción Territorial para la atención a la población víctima (el cual incluye el PIU)	100.00%	5.00%	75.00%	21,311	21,311
Operativos de calle para identificar las personas víctimas del conflicto armado que ejercen mendicidad buscando el restablecimiento de sus derechos a través de atención directa y/o direccionamiento	100.00%	2.00%	75.00%	9,025	9,025
Brindar orientación jurídica al 100% de familias víctimas que soliciten el servicio (en temas relacionados con el retorno, la reubicación, restitución de tierras, indemnizaciones y en general en lo establecido en la ley 1448)	100.00%	2.00%	75.00%	11,840	11,840
Caracterizar el 100% de la población víctima atendida en el punto de información teniendo en cuenta hecho victimizante y enfoque diferencial	100.00%	4.00%	75.00%	8,315	8,315
Apoyo a la Personería Municipal para el cumplimiento a las funciones asignadas por la ley 1448 de 2011 (art. 174 paragrafo 3)	100.00%	3.00%	75.00%	46,979	46,979
6 servicios funerarios prestados a las víctimas del conflicto armado	6.00	2.00%	6.00	5,000	5,000
Acompañamiento y seguimiento en el desarrollo del subprograma	100.00%	2.00%	75.00%	5,209	5,209
Apoyo y acompañamiento en la implementación del sistema de información	100.00%	2.00%	75.00%	6,000	6,000

**Observaciones:**

Ninguna



**MUNICIPIO DE PEREIRA**  
**SEGUIMIENTO AL PLAN DE DESARROLLO**  
**III TRIMESTRE DE 2014**  
**AVANCES, FUENTES DE FINANCIACION Y METAS**

SECRETARIA DE PLANEACION

- 6 -

Valores en Miles

Página 45 de 180

**SECRETARIA DE DESARROLLO SOCIAL, Y POLITICO**

**Línea:** 1 PEREIRA PARA VIVIR MEJOR

**Programa:** 1.6 MI CIUDAD SOMOS TODOS

**Sub Programa:** 1.6.5 MIGRANTES

**Proyecto:** 1310015 FORTALECIMIENTO DE LOS PROCESOS DE ATENCIÓN A LA POBLACIÓN CON EXPERIENCIA MIGRATORIA DEL MUNICIPIO DE PEREIRA, RISARALDA, OCCIDENTE

**Costo (miles de \$)** 180,000

**Ejecución (miles de \$)** 128,261

**FUENTES DE FINANCIACION (MILES DE \$)**

SGP:	Propios:	Dest Específica:	Rec de Crédito	Otras Fuentes:
30,000	150,000	0	0	0

**AVANCES**

Eficiencia (%)	Eficacia (%)	Efectividad (%)
<b>71.26%</b>	<b>71.45%</b>	<b>95.18%</b>

Meta	Planeado	Pond.	Logro	Recur. Asignados	Recur. Ejecutados
Atender y/o direccionar al 100% de población con experiencia migratoria que solicite el servicio	100.00%	5.00%	75.00%	22,065	22,065
Realizar un proceso de información y sensibilización a 3000 estudiantes de grados 10 y 11, comunidad educativa, estudiantes universitarios y la comunidad en general sobre prevención de la migración desordenada y delitos conexos	3,000.00	15.00%	3,286.00	10,386	7,537
Desarrollar una campaña social de promoción, difusión, sensibilización y prevención sobre prevención de la migración desordenada y delitos conexos	100.00%	15.00%	75.00%	30,861	24,332
Brindar asesoría especializada, jurídica y de tramites al 100% de la población con experiencia migratoria que solicite el servicio	100.00%	5.00%	75.00%	8,000	2,957
Atender a nivel psicoafectivo y sociofamiliarmente a 800 personas con experiencia migratoria que soliciten el servicio	800.00	15.00%	389.00	8,391	8,391
Realizar seguimiento y articulación a las acciones programadas en el documento de política pública integral migratoria	100.00%	5.00%	75.00%	16,771	8,934
Realizar el proceso de acompañamiento y apoyo permanente al comité municipal de migraciones	100.00%	5.00%	75.00%	19,386	6,491
Implementar programa pedagogico y vocacional dirigido a 35 personas con experiencia migratoria como una alternativa de restablecimiento de sus derechos	100.00%	13.00%	42.86%	32,713	20,328
Identificar y caracterizar el 100% de estudiantes con experiencia migratoria y su núcleo familiar de las instituciones educativas oficiales del municipio de Pereira. En coordinación con Secretaría de Educación	100.00%	10.00%	69.00%	11,348	11,348





**MUNICIPIO DE PEREIRA**  
**SEGUIMIENTO AL PLAN DE DESARROLLO**  
**III TRIMESTRE DE 2014**  
**AVANCES, FUENTES DE FINANCIACION Y METAS**

SECRETARIA DE PLANEACION

- 6 -

**Valores en Miles**

Página 46 de 180

Apoyo y acompañamiento en la implementación del sistema de información.	100.00%	5.00%	75.00%	9,621	7,713
Brindar asesoría y/o direccionamiento en temas de emprendimiento al 100% de la población con experiencia migratoria que requiere el servicio	100.00%	5.00%	75.00%	5,827	3,534
Acompañamiento y seguimiento en el desarrollo del subprograma	100.00%	2.00%	75.00%	4,631	4,631

**Observaciones:**

No se alcanzó el 75% de eficacia; por el poco avance en las metas 5 y 8; en el próximo trimestre se centrarán esfuerzos para incrementar el logro obtenido



**MUNICIPIO DE PEREIRA**  
**SEGUIMIENTO AL PLAN DE DESARROLLO**  
**III TRIMESTRE DE 2014**  
**AVANCES, FUENTES DE FINANCIACION Y METAS**

SECRETARIA DE PLANEACION

- 6 -

Valores en Miles

Página 47 de 180

**SECRETARIA DE DESARROLLO SOCIAL, Y POLITICO**

**Línea:** 1 PEREIRA PARA VIVIR MEJOR  
**Programa:** 1.6 MI CIUDAD SOMOS TODOS  
**Sub Programa:** 1.6.6 HABITANTE DE CALLE Y EN RIESGO DE CALLE  
**Proyecto:** 1310023 ASISTENCIA SOCIAL PARA EL HABITANTE DE CALLE Y EN RIESGO DE CALLE DEL MUNICIPIO DE PEREIRA, RISARALDA, OCCIDENTE

<b>Costo (miles de \$)</b>	672,558
<b>Ejecución (miles de \$)</b>	495,790

**FUENTES DE FINANCIACION (MILES DE \$)**

<b>SGP:</b>	<b>Propios:</b>	<b>Dest Específica:</b>	<b>Rec de Crédito</b>	<b>Otras Fuentes:</b>
270,000	402,558	0	0	0

**AVANCES**

<b>Eficiencia (%)</b>	<b>Eficacia (%)</b>	<b>Efectividad (%)</b>
<b>73.72%</b>	<b>75.18%</b>	<b>99.66%</b>

<b>Meta</b>	<b>Planeado</b>	<b>Pond.</b>	<b>Logro</b>	<b>Recur. Asignados</b>	<b>Recur. Ejecutados</b>
Atender, asesorar y direccionar la poblacion habitante de la calle y en riesgo de calle, que lo solicita en la Secretaria de Desarrollo Social y Politico.	100.00%	10.00%	75.00%	24,322	24,322
10 servicios funerarios ofrecidos a habitantes de calle y en riesgo de calle	10.00	2.00%	8.00	15,185	15,185
Atender, direccionar y solicitar la vinculación a programas de modalidad ambulatoria o internado a las personas en situación de calle o riesgo de calle con uso problemático de sustancias psicoactivas (que cumplan el protocolo).	100.00%	11.00%	75.00%	73,802	72,169
Elaborar el total de certificados de indigencia solicitados por las personas habitantes de calle y riesgo de calle que cumplan con el protocolo	100.00%	8.00%	75.00%	8,243	2,830
Realizar seguimiento al 80% de personas direccionadas a diferentes instituciones que atienden el tema de uso de sustancias psicoactivas	100.00%	5.00%	90.00%	18,424	18,424
Realizar estrategia de trabajo extramural a partir de 260 operativos de calle las 24 horas.	260.00	13.00%	209.00	146,139	57,274
Caracterizar los habitantes de calle y en riesgo de calle para brindarles atención en albergue temporal al 100% que requieran del servicio y cumplan con el protocolo.	100.00%	5.00%	23.00%	129,430	62,115
Realizar permanentemente la estrategia pedagógica, lúdica y comunicativa para desmitificar la cultura de dar limosna en la calle.	100.00%	15.00%	75.00%	70,240	70,240
Realizar la atención posthospitalaria y postquirúrgica a 30 personas habitantes de calle	30.00	12.00%	25.00	107,113	107,113



**MUNICIPIO DE PEREIRA**  
**SEGUIMIENTO AL PLAN DE DESARROLLO**  
**III TRIMESTRE DE 2014**  
**AVANCES, FUENTES DE FINANCIACION Y METAS**

SECRETARIA DE PLANEACION

- 6 -

**Valores en Miles**

Página 48 de 180

Realizar un proceso de intervención comunitaria de mitigación de daño por consumo de sustancias psicoactivas a 900 personas, a través de la estrategia denominada zona de escucha, anocheceres y grupos terapéuticos.	900.00	10.00%	696.00	61,389	47,847
Apoyo y acompañamiento en la implementación del sistema de información	100.00%	9.00%	75.00%	18,271	18,271

**Observaciones:**

Ninguna



**MUNICIPIO DE PEREIRA**  
**SEGUIMIENTO AL PLAN DE DESARROLLO**  
**III TRIMESTRE DE 2014**  
**AVANCES, FUENTES DE FINANCIACION Y METAS**

SECRETARIA DE PLANEACION

- 6 -

Valores en Miles

Página 49 de 180

**SECRETARIA DE DESARROLLO SOCIAL, Y POLITICO**

**Línea:** 1 PEREIRA PARA VIVIR MEJOR  
**Programa:** 1.6 MI CIUDAD SOMOS TODOS  
**Sub Programa:** 1.6.7 ADULTO MAYOR  
**Proyecto:** 1310004 IMPLEMENTACIËN DE ESTRATEGIAS ENFOCADAS AL BIENESTAR DE LA POBLACIËN ADULTA MAYOR DEL MUNICIPIO DE PEREIRA, RISARALDA, OCCIDENTE

<b>Costo (miles de \$)</b>	4,275,049
<b>Ejecución (miles de \$)</b>	1,344,018

**FUENTES DE FINANCIACION (MILES DE \$)**

<b>SGP:</b>	<b>Propios:</b>	<b>Dest Específica:</b>	<b>Rec de Crédito</b>	<b>Otras Fuentes:</b>
50,000	252,944	3,972,105	0	0

**AVANCES**

<b>Eficiencia (%)</b>	<b>Eficacia (%)</b>	<b>Efectividad (%)</b>
<b>31.44%</b>	<b>65.26%</b>	<b>73.49%</b>

<b>Meta</b>	<b>Planeado</b>	<b>Pond.</b>	<b>Logro</b>	<b>Recur. Asignados</b>	<b>Recur. Ejecutados</b>
Atender y/o direccionar al 100% de adultos mayores que soliciten el servicio en el subprograma.	100.00%	8.00%	75.00%	18,883	15,663
Apoyar y acompañar la ejecución del programa presidencial Colombia mayor (9.558 adultos mayores con subsidio)	100.00%	8.00%	75.00%	30,054	30,054
Realizar el 100% de procesos de seguimiento requeridos para verificar requisitos de acceso y permanencia en el Programa Colombia Mayor, según los lineamientos establecidos por el Ministerio de trabajo	100.00%	7.00%	75.00%	40,573	40,573
Atender permanentemente a 150 Adultos mayores vulnerables en centros de bienestar para el adulto mayor	100.00%	20.00%	75.00%	710,782	710,782
Realizar 180 visitas domiciliarias para verificar condiciones socio familiares y responder a necesidades del adulto mayor según situación identificada	180.00	5.00%	151.00	20,369	20,368
Identificar al 100% de adultos mayores pertenecientes a grupos organizados que no tengan afiliación a salud y que no estén sisbenizados para remisión y restablecimiento de este derecho	100.00%	5.00%	75.00%	14,943	11,825
Desarrollar cuatro (4) eventos culturales enfocados a la población adulta mayor	4.00	5.00%	3.00	54,943	51,131
25 servicios funerarios ofrecidos a los adultos mayores	25.00	5.00%	20.00	20,163	12,726
Apoyo en la implementación del Sistema de Información de la Secretaria de Desarrollo Social y Político	100.00%	5.00%	75.00%	54,149	32,883
Adecuación del Centro Vida para la atención integral del Adulto Mayor	100.00%	20.00%	60.00%	3,218,730	399,183



**MUNICIPIO DE PEREIRA**  
**SEGUIMIENTO AL PLAN DE DESARROLLO**  
**III TRIMESTRE DE 2014**  
**AVANCES, FUENTES DE FINANCIACION Y METAS**

SECRETARIA DE PLANEACION

- 6 -

**Valores en Miles**

Página 50 de 180

Atender 3.000 adultos mayores con servicios de actividad física, deporte, recreación y terapia ocupacional en el Centro Vida y en servicios domiciliarios	3,000.00	5.00%	40.00	86,450	16,420
Implementar programa pedagógico y vocacional dirigido a 120 adultos mayores beneficiarios del centro vida como una alternativa de restablecimiento de sus derechos	100.00%	4.00%	0.00%	2,600	0
Acompañamiento y seguimiento en el desarrollo del subprograma	100.00%	3.00%	50.00%	2,410	2,410

**Observaciones:**

NO SE LOGRO EL 75% DE LO ESPERADO; PORQUE EN ESTE TRIMESTRE SE CREARON LAS METAS 11 Y 12 QUE SEGÚN PROGRAMACIÓN SE CUMPLIRÁN EN EL CUARTO TRIMESTRE



**MUNICIPIO DE PEREIRA**  
**SEGUIMIENTO AL PLAN DE DESARROLLO**  
**III TRIMESTRE DE 2014**  
**AVANCES, FUENTES DE FINANCIACION Y METAS**

SECRETARIA DE PLANEACION

- 6 -

Valores en Miles

Página 51 de 180

**SECRETARIA DE DESARROLLO SOCIAL, Y POLITICO**

**Línea:** 1 PEREIRA PARA VIVIR MEJOR  
**Programa:** 1.6 MI CIUDAD SOMOS TODOS  
**Sub Programa:** 1.6.8 EQUIDAD DE GÉNERO Y DIVERSIDAD SEXUAL  
**Proyecto:** 1310022 IMPLEMENTACIËN DE ESTRATEGIAS PARA LA PROMOCIËN DE LA EQUIDAD DE G+NERO Y EL RESPETO A LA DIVERSIDAD SEXUAL EN EL MUNICIPIO DE PEREIRA, RISARALDA, OCCIDENTE

<b>Costo (miles de \$)</b>	162,602
<b>Ejecución (miles de \$)</b>	106,501

**FUENTES DE FINANCIACION (MILES DE \$)**

<b>SGP:</b>	<b>Propios:</b>	<b>Dest Específica:</b>	<b>Rec de Crédito</b>	<b>Otras Fuentes:</b>
50,000	112,602	0	0	0

**AVANCES**

<b>Eficiencia (%)</b>	<b>Eficacia (%)</b>	<b>Efectividad (%)</b>
<b>65.50%</b>	<b>76.00%</b>	<b>97.13%</b>

<b>Meta</b>	<b>Planeado</b>	<b>Pond.</b>	<b>Logro</b>	<b>Recur. Asignados</b>	<b>Recur. Ejecutados</b>
Actualizar y socializar el diagnóstico sobre la participación comunitaria de las mujeres y de la población diversa por orientación sexual e identidad de género	100.00%	20.00%	75.00%	27,091	27,091
Aprobación e implementación del modelo de atención integral a la población diversa por orientación sexual e identidad de género	100.00%	20.00%	75.00%	7,091	7,091
Realizar 80 actividades pedagógicas dirigidas a la mujer y a la población diversa, para promover su derechos	80.00	10.00%	68.00	32,739	7,092
Legalizar y consolidar el comité para la población diversa por orientación sexual e identidad de género, acompañándolo en la ejecución de su plan de acción	100.00%	5.00%	75.00%	25,148	4,441
Desarrollar una campaña social de promoción, difusión y sensibilización de la importancia de la participación de la mujer y de las personas diversas por orientación sexual e identidad de género en organizaciones comunitarias y comunales del municipio de Pereira	100.00%	10.00%	75.00%	30,625	30,625
Brindar asesoría psicológica a los usuarios y usuarias del subprograma equidad de género y diversidad sexual que soliciten el servicio	100.00%	5.00%	75.00%	4,803	2,650
Desarrollar una campaña social de promoción, difusión, sensibilización y prevención de la violencia sexual y de pareja	100.00%	10.00%	75.00%	17,803	10,625
Fortalecer y apoyar al Comité municipal para la prevención de todas las formas de violencia contra la mujer	100.00%	5.00%	75.00%	4,803	4,387
Realizar un diagnostico sobre dinámicas de discriminación a población diversa.	100.00%	5.00%	75.00%	2,704	2,704



**MUNICIPIO DE PEREIRA**  
**SEGUIMIENTO AL PLAN DE DESARROLLO**  
**III TRIMESTRE DE 2014**  
**AVANCES, FUENTES DE FINANCIACION Y METAS**

SECRETARIA DE PLANEACION

- 6 -

**Valores en Miles**

Página 52 de 180

Difusión de las actividades del subprograma equidad de género y diversidad social a través de diferentes redes sociales.	100.00%	5.00%	75.00%	2,704	2,704
Apoyo y acompañamiento en la implementación del sistema de información	100.00%	5.00%	75.00%	7,091	7,091

**Observaciones:**

Ninguna



**MUNICIPIO DE PEREIRA**  
**SEGUIMIENTO AL PLAN DE DESARROLLO**  
**III TRIMESTRE DE 2014**  
**AVANCES, FUENTES DE FINANCIACION Y METAS**

SECRETARIA DE PLANEACION

- 6 -

Valores en Miles

Página 53 de 180

**SECRETARIA DE DESARROLLO SOCIAL, Y POLITICO**

**Línea:** 1 PEREIRA PARA VIVIR MEJOR  
**Programa:** 1.6 MI CIUDAD SOMOS TODOS  
**Sub Programa:** 1.6.9 SOLIDARIOS SOMOS MAS  
**Proyecto:** 1210019 ASISTENCIA SOCIAL A LOS GRUPOS POBLACIONALES DEL MUNICIPIO DE PEREIRA

<b>Costo (miles de \$)</b>	454,295
<b>Ejecución (miles de \$)</b>	352,967

**FUENTES DE FINANCIACION (MILES DE \$)**

<b>SGP:</b>	<b>Propios:</b>	<b>Dest Específica:</b>	<b>Rec de Crédito</b>	<b>Otras Fuentes:</b>
58,409	395,886	0	0	0

**AVANCES**

<b>Eficiencia (%)</b>	<b>Eficacia (%)</b>	<b>Efectividad (%)</b>
<b>77.70%</b>	<b>75.34%</b>	<b>101.39%</b>

<b>Meta</b>	<b>Planeado</b>	<b>Pond.</b>	<b>Logro</b>	<b>Recur. Asignados</b>	<b>Recur. Ejecutados</b>
Realizar el proceso de Inscripción de las Familias que cumplan los requisitos aplicables para el Programa Más Familias en Acción	100.00%	10.00%	75.00%	20,188	8,501
Atender las Novedades de las familias beneficiarias del programa Más familias en acción.	100.00%	10.00%	75.00%	45,117	36,610
Realizar la atención, identificación, actualización y registro de las Familias Beneficiarias del Programa Más Familias en Acción	100.00%	15.00%	75.00%	66,784	61,808
Realizar la verificación de los Compromisos Familiares en Educación, Salud, y otros (Pereira y familias de otros Municipios inscritos en la Ciudad) de las Familias Beneficiarias del Programa Más Familias en Acción	100.00%	10.00%	75.00%	45,743	39,444
Realizar el seguimiento y capacitación en relación a los procesos de Gestión de la Información de las Familias Beneficiarias, Sector Salud y Educación y Programa Más Familias en Acción.	100.00%	7.00%	75.00%	31,507	22,736
Realizar asesoría, apoyo, acompañamiento y capacitación a las Madres Líderes del Comité Central y del Comité Municipal del Programa Más Familias en Acción.	100.00%	6.00%	75.00%	17,910	13,332
Asesorar, Apoyar y Acompañar el 100% madres Líderes Activas del Programa Más Familias en Acción en la realización de encuentros de Bienestar y Desarrollo Familiar.	100.00%	10.00%	75.00%	32,670	28,091
Desarrollar la Estrategia Comunicativa Charlemos en Familia en las 31 Comunas y Corregimientos del Municipio de Pereira	31.00	6.00%	25.00	53,363	32,071
Asesoría, apoyo y acompañamiento social y familiar a las familias beneficiarias del Programa Más Familias en Acción	100.00%	6.00%	75.00%	25,156	11,202





**MUNICIPIO DE PEREIRA**  
**SEGUIMIENTO AL PLAN DE DESARROLLO**  
**III TRIMESTRE DE 2014**  
**AVANCES, FUENTES DE FINANCIACION Y METAS**

SECRETARIA DE PLANEACION

- 6 -

**Valores en Miles**

Página 54 de 180

Asesorar, apoyar y acompañar la Implementación de la Estrategia Presidencial para la Reducción de la Pobreza Unidos	100.00%	10.00%	75.00%	33,000	27,000
Asesorar, Apoyar y Acompañar la Implementación los Programas Presidenciales Ingreso Social y jóvenes en acción en el Municipio de Pereira en el marco de la Estrategia para la Reducción de la Pobreza Unidos	100.00%	5.00%	75.00%	47,700	47,700
Asesorar, Apoyar y Acompañar la Implementación del Programa Jóvenes en Acción en el Municipio de Pereira	100.00%	3.00%	75.00%	25,157	20,953
Apoyo y acompañamiento en la implementación del sistema de información	100.00%	2.00%	75.00%	10,000	3,519

**Observaciones:**

Ninguna



**MUNICIPIO DE PEREIRA**  
**SEGUIMIENTO AL PLAN DE DESARROLLO**  
**III TRIMESTRE DE 2014**  
**AVANCES, FUENTES DE FINANCIACION Y METAS**

**SECRETARIA DE DESARROLLO SOCIAL, Y POLITICO**

**Línea:** 1 PEREIRA PARA VIVIR MEJOR  
**Programa:** 1.6 MI CIUDAD SOMOS TODOS  
**Sub Programa:** 1.6.9 SOLIDARIOS SOMOS MAS  
**Proyecto:** 1310008 APOYO CON AYUDAS HUMANITARIAS DE EMERGENCIA A FAMILIAS EN VULNERABILIDAD MANIFIESTA DEL MUNICIPIO DE PEREIRA, RISARALDA, OCCIDENTE

<b>Costo (miles de \$)</b>	60,987
<b>Ejecución (miles de \$)</b>	45,000

**FUENTES DE FINANCIACION (MILES DE \$)**

SGP:	Propios:	Dest Específica:	Rec de Crédito	Otras Fuentes:
0	60,987	0	0	0

**AVANCES**

Eficiencia (%)	Eficacia (%)	Efectividad (%)
<b>73.79%</b>	<b>16.00%</b>	<b>44.45%</b>

Meta	Planeado	Pond.	Logro	Recur. Asignados	Recur. Ejecutados
Brindar atención humanitaria de emergencia a 450 familias en condición de vulnerabilidad manifiesta	225.00	100.00%	36.00	60,987	45,000

**Observaciones:**

No se alcanzó un logro del 75% ya que se está en proceso de entrega de las ayudas humanitarias de emergencia



**MUNICIPIO DE PEREIRA**  
**SEGUIMIENTO AL PLAN DE DESARROLLO**  
**III TRIMESTRE DE 2014**  
**AVANCES, FUENTES DE FINANCIACION Y METAS**

SECRETARIA DE PLANEACION

- 6 -

Valores en Miles

Página 56 de 180

**SECRETARIA DE DESARROLLO SOCIAL, Y POLITICO**

**Línea:** 1 PEREIRA PARA VIVIR MEJOR  
**Programa:** 1.7 SOY LO QUE ME ALIMENTAS  
**Sub Programa:** 1.7.1 ALIMENTACION Y NUTRICION  
**Proyecto:** 12710089 ASISTENCIA SEGURIDAD ALIMENTARIA Y NUTRICIONAL DIRIGIDA A LA POBLACION EN CONDICION DE VULNERABILIDAD SOCIAL - PEREIRA

<b>Costo (miles de \$)</b>	7,272,145
<b>Ejecución (miles de \$)</b>	3,747,143

**FUENTES DE FINANCIACION (MILES DE \$)**

<b>SGP:</b>	<b>Propios:</b>	<b>Dest Específica:</b>	<b>Rec de Crédito</b>	<b>Otras Fuentes:</b>
4,318,775	380,000	2,573,370	0	0

<b>AVANCES</b>		
<b>Eficiencia (%)</b>	<b>Eficacia (%)</b>	<b>Efectividad (%)</b>
<b>51.53%</b>	<b>83.99%</b>	<b>99.00%</b>

<b>Meta</b>	<b>Planeado</b>	<b>Pond.</b>	<b>Logro</b>	<b>Recur. Asignados</b>	<b>Recur. Ejecutados</b>
Atender 14000 beneficiarios con complementos nutricionales (durante 103 días).	14,000.00	54.00%	12,711.00	4,281,087	3,269,473
Atender permanentemente a 23120 beneficiarios con alimentación escolar a partir del 31 de Julio de 2013	23,120.00	0.00%	0.00	2,393,671	0
Realizar 576 visitas de seguimiento y control en los puntos de atención, para identificar calidad, cantidad e inocuidad de las raciones entregadas a los beneficiarios.	576.00	4.00%	530.00	130,645	103,034
Realizar 72 visitas a las plantas de producción de los alimentos para hacer seguimiento a las buenas prácticas de manufactura.	72.00	2.00%	66.00	25,310	13,283
Realizar valoraciones y evaluación nutricional conjuntamente con Secretaría de Salud al 100% de beneficiarios del programa.	100.00%	2.00%	75.00%	49,067	49,067
Realizar 171 visitas de seguimiento a los puntos de atención para identificar necesidades de mejoras locativas y dotaciones requeridas.	171.00	2.00%	164.00	62,932	62,932
Realizar 225 talleres nutricionales sobre buenos hábitos alimenticios	225.00	2.00%	107.00	24,850	24,849
Realizar visitas domiciliarias al 100% de beneficiarios del subprograma que lo requieran para identificar condiciones socio familiares y brindar la asesoría correspondiente frente a la situación presentada	100.00%	3.00%	75.00%	57,448	42,909
Constituir y/o fortalecer 171 veedurías ciudadanas en los puntos de atención (una por cada punto).	171.00	6.00%	159.00	57,448	42,909
Realizar valoraciones y orientación psicológica al 100% de beneficiarios y sus familias que requieran del servicio.	100.00%	5.00%	75.00%	63,777	20,924



**MUNICIPIO DE PEREIRA**  
**SEGUIMIENTO AL PLAN DE DESARROLLO**  
**III TRIMESTRE DE 2014**  
**AVANCES, FUENTES DE FINANCIACION Y METAS**

SECRETARIA DE PLANEACION

- 6 -

**Valores en Miles**

Página 57 de 180

Realizar labores de fortalecimiento y articulación institucional de la política pública de seguridad y soberanía alimentaria.	100.00%	7.00%	75.00%	23,354	19,815
Desarrollar dos eventos académicos que contribuyan a la difusión de los avances de la política pública de seguridad y soberanía alimentaria.	2.00	6.00%	1.00	24,423	19,815
Apoyo y acompañamiento en la implementación del sistema de información	100.00%	6.00%	75.00%	52,689	52,689
Acompañamiento y seguimiento en el desarrollo al subprograma	100.00%	1.00%	75.00%	25,444	25,444

**Observaciones:**

Ninguna



**MUNICIPIO DE PEREIRA**  
**SEGUIMIENTO AL PLAN DE DESARROLLO**  
**III TRIMESTRE DE 2014**  
**AVANCES, FUENTES DE FINANCIACION Y METAS**

SECRETARIA DE PLANEACION

- 6 -

**Valores en Miles**

Página 58 de 180

**INSTITUTO MUNICIPAL DE TRANSITO Y TRANSPORTE**

**Línea:** 1 PEREIRA PARA VIVIR MEJOR  
**Programa:** 1.8 PEREIRA CIUDAD PROSPERA PARA NIÑOS, NIÑAS, ADOLESCENTES Y JOVENES.  
**Sub Programa:** 1.8.1 PRIMERA INFANCIA, INFANCIA Y ADOLESCENCIA  
**Proyecto:** 12710078 SUMINISTRO MEJORAMIENTO Y CONTROL DE LA MOVILIDAD EN EL MUNICIPIO DE PEREIRA

<b>Costo (miles de \$)</b>	45,400
<b>Ejecución (miles de \$)</b>	26,129

**FUENTES DE FINANCIACION (MILES DE \$)**

<b>SGP:</b>	<b>Propios:</b>	<b>Dest Específica:</b>	<b>Rec de Crédito</b>	<b>Otras Fuentes:</b>
0	0	0	0	45,400

**AVANCES**

<b>Eficiencia (%)</b>	<b>Eficacia (%)</b>	<b>Efectividad (%)</b>
<b>57.55%</b>	<b>99.54%</b>	<b>115.92%</b>

<b>Meta</b>	<b>Planeado</b>	<b>Pond.</b>	<b>Logro</b>	<b>Recur. Asignados</b>	<b>Recur. Ejecutados</b>
sensibilizar 67500 niños y niñas del grado o a 5 en el tema de la cultura vial	67,500.00	54.19%	67,154.00	24,600	14,159
sensibilizar 57.000 estudiantes de grado 6 a 11 en las normas de transito	57,000.00	45.81%	56,771.00	20,800	11,970

**Observaciones:**

Ninguna



**MUNICIPIO DE PEREIRA**  
**SEGUIMIENTO AL PLAN DE DESARROLLO**  
**III TRIMESTRE DE 2014**  
**AVANCES, FUENTES DE FINANCIACION Y METAS**

SECRETARIA DE PLANEACION  
- 6 -  
**Valores en Miles**  
Página 59 de 180

**SECRETARIA DE DESARROLLO SOCIAL, Y POLITICO**

**Línea:** 1 PEREIRA PARA VIVIR MEJOR  
**Programa:** 1.8 PEREIRA CIUDAD PROSPERA PARA NIÑOS, NIÑAS, ADOLESCENTES Y JOVENES. **Costo (miles de \$)** 1,661,998  
**Sub Programa:** 1.8.1 PRIMERA INFANCIA, INFANCIA Y ADOLESCENCIA **Ejecución (miles de \$)** 1,598,824  
**Proyecto:** 12910006 FORTALECIMIENTO DE LA GARANTÍA DE DERECHOS DE LA PRIMERA INFANCIA, INFANCIA Y ADOLESCENCIA EN EL MUNICIPIO DE PEREIRA

**FUENTES DE FINANCIACION (MILES DE \$)**

SGP:	Propios:	Dest Específica:	Rec de Crédito	Otras Fuentes:
771,391	890,607	0	0	0

**AVANCES**

Eficiencia (%)	Eficacia (%)	Efectividad (%)
<b>96.20%</b>	<b>76.39%</b>	<b>109.78%</b>

Meta	Planeado	Pond.	Logro	Recur. Asignados	Recur. Ejecutados
Atención y/o direccionamiento para el restablecimiento de derechos al 100% de niños, niñas, adolescentes en situación de vulnerabilidad y a sus familias que soliciten el servicio al subprograma de primera infancia, infancia y adolescencia.	100.00%	4.00%	75.00%	32,689	32,689
Implementación y fortalecimiento de la estrategia FAMILIAS UNIDAS por la Primera infancia, infancia y adolescencia (incluye: Prevención de abuso sexual, mejoramiento de las relaciones materno y paterno filiales, promoción y difusión de los derechos de Los niños, niñas y adolescentes como una prioridad )	100.00%	4.00%	75.00%	68,121	47,258
Brindar apoyo para el funcionamiento de los centros de desarrollo infantil de Tokio y Puerto Caldas	100.00%	27.00%	75.00%	828,554	801,048
Realizar evaluación y seguimiento a l proceso de desarrollo de los niños y niñas beneficiarios de los CDI para la detección temprana de alteraciones en su desarrollo.	100.00%	2.00%	75.00%	9,900	9,900
Desarrollar una estrategia participativa para promover la cultura de aprecio y prioridad de los niños, niñas y adolescentes en lo público (incluye: Consejos estudiantiles, consejos de política social en los que participan las niñas, niños y adoescentes, JACI (juntas de acción Comunal Infantil)	100.00%	3.00%	75.00%	20,728	20,728
Realizar acciones de apoyo y acompañamientoa a las 50 organizaciones infantiles comunales existentes en el municipio de Pereira	100.00%	2.00%	75.00%	23,415	23,415
Promover la creación y fortalecimiento de 19 organizaciones infantiles y/o prejuveniles	19.00	2.00%	75.00	18,512	18,512
Promover la participación de los niños, niñas y adolescentes en los consejos de política social .	100.00%	5.00%	50.00%	18,961	18,961



**MUNICIPIO DE PEREIRA**  
**SEGUIMIENTO AL PLAN DE DESARROLLO**  
**III TRIMESTRE DE 2014**  
**AVANCES, FUENTES DE FINANCIACION Y METAS**

SECRETARIA DE PLANEACION

- 6 -

**Valores en Miles**

Página 60 de 180

implementación de la estrategia todos con identidad	100.00%	3.00%	75.00%	9,461	9,461
Atender y articular las acciones derivadas del proyecto nacional de Ciudades prosperas de Niños, niñas y adolescentes.	100.00%	1.00%	75.00%	8,965	8,965
Brindar protección a niños, niñas y adolescentes que se encuentren en situación de vulnerabilidad.	100.00%	25.00%	75.00%	450,352	450,352
Realizar una estrategia de prevención del maltrato infantil y el abuso sexual de los niños, niñas y adolescentes	100.00%	1.00%	75.00%	10,125	10,125
Realizar recorridos de calle de forma permanente para la identificación de los niños en trabajo infantil atención de los niños, niñas y adolescentes en situación de calle y con trabajo infantil	100.00%	5.00%	75.00%	25,549	25,549
Atención de los niños, niñas y adolescentes identificados con trabajo infantil (caracterización socio familiar, asesoría psico social y restablecimiento de derechos )	100.00%	3.00%	75.00%	9,767	9,767
Realizar operativos para intervenir situaciones de vulnerabilidad en las que puedan estar expuestos los niños, niñas ya adolescentes ( restricción de circulación de menores de edad (dec. 877), estadios (dec. 079), prevención de la explotación y abuso sexual	100.00%	4.00%	75.00%	37,042	37,042
Realizar la organización, convocatoria y ejecución de la Rendición pública de cuentas en primera infancia, infancia, adolescencia y juventud en el municipio de Pereira.	100.00%	1.00%	75.00%	4,004	4,004
Realizar 2 talleres para capacitar en Primera Infancia, Infancia y Adolescencia al 50% de los servidores públicos del municipio de Pereira.	2.00	1.00%	0.00	15,681	15,681
Realizar atención y acompañamiento permanente a 12 niños y niñas en Red de hogares de paso.	12.00%	4.00%	0.00%	8,309	2,181
Acompañamiento y seguimiento en el desarrollo del subprograma	100.00%	2.00%	75.00%	46,540	46,540
Apoyo y acompañamiento en la implementación del sistema de información	100.00%	1.00%	75.00%	15,323	6,646

**Observaciones:**

Ninguna



**MUNICIPIO DE PEREIRA**  
**SEGUIMIENTO AL PLAN DE DESARROLLO**  
**III TRIMESTRE DE 2014**  
**AVANCES, FUENTES DE FINANCIACION Y METAS**

SECRETARIA DE PLANEACION

- 6 -

**Valores en Miles**

Página 61 de 180

**INSTITUTO MUNICIPAL DE TRANSITO Y TRANSPORTE**

**Línea:** 1 PEREIRA PARA VIVIR MEJOR  
**Programa:** 1.8 PEREIRA CIUDAD PROSPERA PARA NIÑOS, NIÑAS, ADOLESCENTES Y JOVENES.  
**Sub Programa:** 1.8.2 JUVENTUD  
**Proyecto:** 12710078 SUMINISTRO MEJORAMIENTO Y CONTROL DE LA MOVILIDAD EN EL MUNICIPIO DE PEREIRA

<b>Costo (miles de \$)</b>	13,611
<b>Ejecución (miles de \$)</b>	13,608

**FUENTES DE FINANCIACION (MILES DE \$)**

SGP:	Propios:	Dest Específica:	Rec de Crédito	Otras Fuentes:
0	0	0	0	13,611

**AVANCES**

Eficiencia (%)	Eficacia (%)	Efectividad (%)
<b>99.98%</b>	<b>100.00%</b>	<b>133.32%</b>

Meta	Planeado	Pond.	Logro	Recur. Asignados	Recur. Ejecutados
DESARROLLAR DOS CAMPAÑAS DE PREVENCIÓN DE LA ACCIDENTALIDAD VIAL	2.00	100.00%	2.00	13,611	13,608

**Observaciones:**

Ninguna





**MUNICIPIO DE PEREIRA**  
**SEGUIMIENTO AL PLAN DE DESARROLLO**  
**III TRIMESTRE DE 2014**  
**AVANCES, FUENTES DE FINANCIACION Y METAS**

SECRETARIA DE PLANEACION

- 6 -

Valores en Miles

Página 62 de 180

**SECRETARIA DE DESARROLLO SOCIAL, Y POLITICO**

**Línea:** 1 PEREIRA PARA VIVIR MEJOR  
**Programa:** 1.8 PEREIRA CIUDAD PROSPERA PARA NIÑOS, NIÑAS, ADOLESCENTES Y JOVENES.  
**Sub Programa:** 1.8.2 JUVENTUD  
**Proyecto:** 12910006 FORTALECIMIENTO DE LA GARANTÍA DE DERECHOS DE LA PRIMERA INFANCIA, INFANCIA Y ADOLESCENCIA EN EL MUNICIPIO DE PEREIRA

<b>Costo (miles de \$)</b>	379,818
<b>Ejecución (miles de \$)</b>	340,919

**FUENTES DE FINANCIACION (MILES DE \$)**

<b>SGP:</b>	<b>Propios:</b>	<b>Dest Específica:</b>	<b>Rec de Crédito</b>	<b>Otras Fuentes:</b>
50,000	329,818	0	0	0

**AVANCES**

<b>Eficiencia (%)</b>	<b>Eficacia (%)</b>	<b>Efectividad (%)</b>
<b>89.76%</b>	<b>66.90%</b>	<b>98.34%</b>

<b>Meta</b>	<b>Planeado</b>	<b>Pond.</b>	<b>Logro</b>	<b>Recur. Asignados</b>	<b>Recur. Ejecutados</b>
Realizar un proceso de capacitación a 200 jóvenes sobre conciliación y resolución pacífica de conflictos	200.00	2.00%	180.00	5,469	5,244
Realizar el proceso de visibilización, promoción, fortalecimiento y acompañamiento de 35 iniciativas juveniles para fomentar el reconocimiento, la integración y el respeto entre generaciones.	35.00	7.00%	34.00	21,866	17,869
Promover, fortalecer y/o acompañar permanentemente los jóvenes cabeza de hogar en el impulso de sus iniciativas productivas y/o psico sociales.	100.00%	10.00%	50.00%	24,930	17,869
Desarrollar un proceso de formación y acompañamiento a padres y madres adolescentes	100.00%	3.00%	60.00%	17,028	17,028
Desarrollar una campaña social de difusión y promoción masiva de fortalecimiento de los vínculos familiares, la equidad de género y la resolución constructiva de conflictos en el municipio de Pereira	100.00%	6.00%	100.00%	24,935	24,935
Desarrollar una campaña social de promoción, difusión y prevención de la explotación sexual con los jóvenes del municipio de Pereira	100.00%	4.00%	75.00%	15,398	15,398
Diseñar e implementar en un 50% la campaña de prevención de la violencia sexual, de pareja e intrafamiliar con los jóvenes del municipio de Pereira.	100.00%	5.00%	75.00%	24,229	24,229
Realizar recorridos de calle de forma permanente para la identificación y atención las peores formas trabajo infantil.	100.00%	10.00%	75.00%	43,688	43,688
Realizar la sistematización de la información en la identificación de las peores formas trabajo infantil para el seguimiento de la línea base	100.00%	2.00%	75.00%	6,151	6,151



**MUNICIPIO DE PEREIRA**  
**SEGUIMIENTO AL PLAN DE DESARROLLO**  
**III TRIMESTRE DE 2014**  
**AVANCES, FUENTES DE FINANCIACION Y METAS**

SECRETARIA DE PLANEACION

- 6 -

**Valores en Miles**

Página 63 de 180

Desarrollar una campaña social de difusión y promoción masiva de la ley primer empleo en sectores productivos	100.00%	5.00%	25.00%	15,300	9,694
Realizar 20 actividades sociales, culturales y/o pedagogicas en la casa de la juventud.	20.00	5.00%	10.00	16,062	12,898
Acompañar, apoyar y promover permanentemente los Consejos Estudiantiles del municipio de Pereira	100.00%	5.00%	90.00%	21,402	21,402
Acompañar y promover la generación de la red de control social de veedurias ciudadanas que propicien la inclusión de los jóvenes y el ejercicio de los derechos	100.00%	4.00%	50.00%	17,869	17,869
Revisar las bases de datos de las juntas de acción comunal del municipio de Pereira para la identificación de la participación de los jóvenes en ellas, para el levantamiento de la línea base	100.00%	4.00%	60.00%	5,687	5,687
Desarrollar acciones para fomentar la participación de los jóvenes en las juntas de acción comunal del municipio de Pereira	100.00%	4.00%	75.00%	17,868	17,868
Desarrollar una campaña social de promoción, difusión, sensibilización para fomentar la superación de la discriminación hacia los jóvenes	100.00%	3.00%	60.00%	29,934	29,934
Difundir la ley 1622 del 2013 en lo referente al consejo municipal de juventud.	100.00%	4.00%	75.00%	16,168	16,168
Realizar la semana de la juventud	100.00%	3.00%	30.00%	18,846	0
Actualización de la Política Pública de Juventud.	100.00%	14.00%	60.00%	36,988	36,988

**Observaciones:**

Ninguna



**MUNICIPIO DE PEREIRA**  
**SEGUIMIENTO AL PLAN DE DESARROLLO**  
**III TRIMESTRE DE 2014**  
**AVANCES, FUENTES DE FINANCIACION Y METAS**

SECRETARIA DE PLANEACION

- 6 -

Valores en Miles

Página 64 de 180

**SECRETARIA DE DESARROLLO SOCIAL, Y POLITICO**

**Línea:** 1 PEREIRA PARA VIVIR MEJOR  
**Programa:** 1.8 PEREIRA CIUDAD PROSPERA PARA NIÑOS, NIÑAS, ADOLESCENTES Y JOVENES.  
**Sub Programa:** 1.8.3 CENTRO DE ATENCIÓN ESPECIALIZADO CREEME  
**Proyecto:** 12710007 ASISTENCIA INTEGRAL A LOS Y LAS ADOLESCENTES INFRACTORES DE LA LEY PENAL COLOMBIANA EN EL MUNICIPIO DE PEREIRA

<b>Costo (miles de \$)</b>	2,219,619
<b>Ejecución (miles de \$)</b>	1,673,322

**FUENTES DE FINANCIACION (MILES DE \$)**

<b>SGP:</b>	<b>Propios:</b>	<b>Dest Específica:</b>	<b>Rec de Crédito</b>	<b>Otras Fuentes:</b>
600,000	80,000	1,539,619	0	0

**AVANCES**

<b>Eficiencia (%)</b>	<b>Eficacia (%)</b>	<b>Efectividad (%)</b>
<b>75.39%</b>	<b>75.10%</b>	<b>100.25%</b>

<b>Meta</b>	<b>Planeado</b>	<b>Pond.</b>	<b>Logro</b>	<b>Recur. Asignados</b>	<b>Recur. Ejecutados</b>
Realizar la atención básica al 100% de adolescentes infractores de la ley penal que ingresen al CREEME	100.00%	40.00%	75.00%	1,700,562	1,290,602
Brindar atención en el área académica a los adolescentes que ingresan al CREEME.	100.00%	15.00%	75.00%	82,446	68,601
Realizar atención en el área psicosocial y legal a los adolescentes que ingresan al CREEME y a sus familias	100.00%	25.00%	75.00%	259,406	136,914
Realizar 100 actividades de integración y sano esparcimiento para reducir el stress (culturales, Deportivas, recreativas y Espirituales)	100.00	10.00%	76.00	70,722	70,722
Implementar permanentemente 5 estrategias reeducativas relacionadas con emprendimiento, proyecto de vida y mejoramiento del entorno familiar	100.00%	10.00%	75.00%	106,483	106,483

**Observaciones:**

Ninguna



**MUNICIPIO DE PEREIRA**  
**SEGUIMIENTO AL PLAN DE DESARROLLO**  
**III TRIMESTRE DE 2014**  
**AVANCES, FUENTES DE FINANCIACION Y METAS**

SECRETARIA DE PLANEACION

- 6 -

Valores en Miles

Página 65 de 180

**SECRETARIA DE GOBIERNO**

**Línea:** 1 PEREIRA PARA VIVIR MEJOR  
**Programa:** 1.9 COMPROMETIDOS CON LA SEGURIDAD Y LA CONVIVENCIA  
**Sub Programa:** 1.9.1 CULTURA DE LA LEGALIDAD  
**Proyecto:** 12810017 MEJORAMIENTO DE LA CULTURA DE LA LEGALIDAD EN EL MUNICIPIO DE PEREIRA

<b>Costo (miles de \$)</b>	50,000
<b>Ejecución (miles de \$)</b>	20,000

**FUENTES DE FINANCIACION (MILES DE \$)**

<b>SGP:</b>	<b>Propios:</b>	<b>Dest Específica:</b>	<b>Rec de Crédito</b>	<b>Otras Fuentes:</b>
0	50,000	0	0	0

**AVANCES**

<b>Eficiencia (%)</b>	<b>Eficacia (%)</b>	<b>Efectividad (%)</b>
<b>40.00%</b>	<b>49.43%</b>	<b>62.13%</b>

<b>Meta</b>	<b>Planeado</b>	<b>Pond.</b>	<b>Logro</b>	<b>Recur. Asignados</b>	<b>Recur. Ejecutados</b>
Realizar 250 talleres de sensibilización en Cultura de la Legalidad en Instituciones Educativas, Juntas de Acción Comunal, gremios y barras activas.	250.00	35.00%	237.00	20,000	0
Lograr que 20 establecimientos comerciales firmen el pacto cívico por el no ruido (Insonorización)	20.00	30.00%	5.00	5,000	0
Realizar cuatro (4) campañas en materia de Cultura de la Legalidad	4.00	35.00%	1.00	25,000	20,000

**Observaciones:**

La Meta 2. Los establecimientos comerciales estan en proceso de sencibilización del Decreto 187 del 2014 (Control del Ruido) y entrega de informes técnicos para la viabilidad de la insonorización.

La Meta 3. Se encuentra en etapa precontractual.



**MUNICIPIO DE PEREIRA**  
**SEGUIMIENTO AL PLAN DE DESARROLLO**  
**III TRIMESTRE DE 2014**  
**AVANCES, FUENTES DE FINANCIACION Y METAS**

SECRETARIA DE PLANEACION

- 6 -

Valores en Miles

Página 66 de 180

**SECRETARIA DE DESARROLLO SOCIAL, Y POLITICO**

**Línea:** 1 PEREIRA PARA VIVIR MEJOR  
**Programa:** 1.9 COMPROMETIDOS CON LA SEGURIDAD Y LA CONVIVENCIA  
**Sub Programa:** 1.9.2 PROCESO DE FORMACION PARA LA CONVIVENCIA SOCIAL Y FAMILIAR  
**Proyecto:** 12710004 FORTALECIMIENTO DE LA CONVIVENCIA SOCIAL Y FAMILIAR EN EL MUNICIPIO DE PEREIRA

<b>Costo (miles de \$)</b>	50,000
<b>Ejecución (miles de \$)</b>	33,500

**FUENTES DE FINANCIACION (MILES DE \$)**

<b>SGP:</b>	<b>Propios:</b>	<b>Dest Específica:</b>	<b>Rec de Crédito</b>	<b>Otras Fuentes:</b>
0	50,000	0	0	0

**AVANCES**

<b>Eficiencia (%)</b>	<b>Eficacia (%)</b>	<b>Efectividad (%)</b>
<b>67.00%</b>	<b>41.25%</b>	<b>65.30%</b>

<b>Meta</b>	<b>Planeado</b>	<b>Pond.</b>	<b>Logro</b>	<b>Recur. Asignados</b>	<b>Recur. Ejecutados</b>
Socialización del modelo pedagógico de convivencia social y familiar	100.00%	20.00%	75.00%	11,735	11,735
Implementar y aplicar el modelo pedagógico de convivencia social y familiar	100.00%	35.00%	75.00%	21,765	21,765
Desarrollar una campaña social de promoción y difusión de valores familiares, familia y niñez, convivencia pacífica y cultura ciudadana	100.00%	20.00%	0.00%	6,500	0
Apoyo y acompañamiento en la implementación del sistema de información	100.00%	25.00%	0.00%	10,000	0

**Observaciones:**

No se logro el 75% esperado ya que según programación las metas 3 y 4 se implementarán en el cuarto trimestre



**MUNICIPIO DE PEREIRA**  
**SEGUIMIENTO AL PLAN DE DESARROLLO**  
**III TRIMESTRE DE 2014**  
**AVANCES, FUENTES DE FINANCIACION Y METAS**

SECRETARIA DE PLANEACION

- 6 -

Valores en Miles

Página 67 de 180

**SECRETARIA DE DESARROLLO SOCIAL, Y POLITICO**

**Línea:** 1 PEREIRA PARA VIVIR MEJOR  
**Programa:** 1.9 COMPROMETIDOS CON LA SEGURIDAD Y LA CONVIVENCIA  
**Sub Programa:** 1.9.3 FORTALECIMIENTO COMISARIAS DE FAMILIA Y CASAS DE JUSTICIA  
**Proyecto:** 12710004 FORTALECIMIENTO DE LA CONVIVENCIA SOCIAL Y FAMILIAR EN EL MUNICIPIO DE PEREIRA

<b>Costo (miles de \$)</b>	561,289
<b>Ejecución (miles de \$)</b>	447,591

**FUENTES DE FINANCIACION (MILES DE \$)**

<b>SGP:</b>	<b>Propios:</b>	<b>Dest Específica:</b>	<b>Rec de Crédito</b>	<b>Otras Fuentes:</b>
300,000	261,289	0	0	0

**AVANCES**

<b>Eficiencia (%)</b>	<b>Eficacia (%)</b>	<b>Efectividad (%)</b>
<b>79.74%</b>	<b>76.72%</b>	<b>103.50%</b>

<b>Meta</b>	<b>Planeado</b>	<b>Pond.</b>	<b>Logro</b>	<b>Recur. Asignados</b>	<b>Recur. Ejecutados</b>
Atender y/o direccionar en un 100% los usuarios que solicitan el servicio de las Casas de Justicia.	100.00%	10.00%	75.00%	48,343	44,756
Atender en un 100% los usuarios que solicitan el servicio de las Comisarias de Familia	100.00%	10.00%	75.00%	32,372	28,785
Brindar atención integral al 100% de las solicitudes de Medidas de protección por violencia intrafamiliar.	100.00%	5.00%	75.00%	36,883	33,297
Realizar la atención a las solicitudes de medidas de protección por violencia contra la mujer en el contexto de la familia. (Artículo 2° inciso cuatro del decreto reglamentario 4799 de 2011)	100.00%	5.00%	75.00%	36,883	33,297
Realizar intervención psicológica a 90 mujeres víctimas de violencia por parte de sus cónyuges o compañeros permanentes, involucrando a sus familias)	90.00	10.00%	83.00	58,297	14,651
Brindar atención psico social al 100% de usuarios de las comisarias de familia que requieren del servicio.	100.00%	10.00%	75.00%	40,856	14,816
Atender en un 100% a niños, niñas y adolescentes en circunstancias de maltrato infantil, amenaza o vulneración de derechos suscitadas en el contexto de la violencia intrafamiliar.	100.00%	5.00%	75.00%	36,883	33,297
Atender en un 100% a niños, niñas y adolescentes víctimas de delitos sexuales en el contexto de la familia.	100.00%	5.00%	75.00%	36,102	32,515
Atender en un 100% en procesos de restablecimiento de derechos, a NNA cuyos derechos se hallaren vulnerados, amenazado y/o inobservados dentro del contexto de la violencia intrafamiliar.	100.00%	5.00%	75.00%	32,536	28,950



**MUNICIPIO DE PEREIRA**  
**SEGUIMIENTO AL PLAN DE DESARROLLO**  
**III TRIMESTRE DE 2014**  
**AVANCES, FUENTES DE FINANCIACION Y METAS**

SECRETARIA DE PLANEACION

- 6 -

**Valores en Miles**

Página 68 de 180

Atender en un 100% las solicitudes de conciliación requeridas por los usuarios de las comisarías de familia (alimentos, visitas, custodias y otras).	100.00%	5.00%	75.00%	24,432	19,870
Realizar talleres de capacitación sobre problemáticas socio familiares y requerimientos de ley	100.00%	10.00%	75.00%	76,068	72,482
Participar en operativos ( restricción de circulación de menores de edad (Decr. 877 /2008), estadios (Articulo 10 del Decr. 079 de 2012), prevención de la explotación y abuso sexual, niños e indígenas ejerciendo mendicidad, plan desarme - colegios seguros, ).	100.00%	10.00%	75.00%	31,973	28,387
Realizar jornadas de descentralización de servicios de las Casas de Justicia de Cuba y Villasantana	100.00%	5.00%	75.00%	48,507	44,921
Apoyo y acompañamiento en la implementación del sistema de información	100.00%	5.00%	75.00%	21,154	17,567

**Observaciones:**

Ninguna



**MUNICIPIO DE PEREIRA**  
**SEGUIMIENTO AL PLAN DE DESARROLLO**  
**III TRIMESTRE DE 2014**  
**AVANCES, FUENTES DE FINANCIACION Y METAS**

SECRETARIA DE PLANEACION

- 6 -

Valores en Miles

Página 69 de 180

**SECRETARIA DE DESARROLLO SOCIAL, Y POLITICO**

**Línea:** 1 PEREIRA PARA VIVIR MEJOR  
**Programa:** 1.9 COMPROMETIDOS CON LA SEGURIDAD Y LA CONVIVENCIA  
**Sub Programa:** 1.9.4 PARTICIPACION CIUDADANA Y DEMOCRATICA  
**Proyecto:** 1210004 FORTALECIMIENTO DE LAS JUNTAS ADMINISTRADORAS LOCALES EN EL MUNICIPIO DE PEREIRA

<b>Costo (miles de \$)</b>	211,000
<b>Ejecución (miles de \$)</b>	72,358

**FUENTES DE FINANCIACION (MILES DE \$)**

<b>SGP:</b>	<b>Propios:</b>	<b>Dest Específica:</b>	<b>Rec de Crédito</b>	<b>Otras Fuentes:</b>
0	211,000	0	0	0

**AVANCES**

<b>Eficiencia (%)</b>	<b>Eficacia (%)</b>	<b>Efectividad (%)</b>
<b>34.29%</b>	<b>55.00%</b>	<b>65.05%</b>

Meta	Planeado	Pond.	Logro	Recur. Asignados	Recur. Ejecutados
Realizar 3 eventos pedagógicos dirigidos a los ediles de las Juntas Administradoras Locales del Municipio de Pereira, promoviendo su participación y fortalecimiento.	3.00	30.00%	1.00	81,264	33,169
Dotación de las Juntas Administradoras Locales del Municipio de Pereira (14 JAL)	14.00	20.00%	0.00	34,121	3,473
Apoyar y acompañar las Juntas administradores locales en el desarrollo de su Plan de acción (26 JAL- congresos, publicaciones, capacitaciones-papelería-material institucional-)	100.00%	20.00%	75.00%	41,494	3,473
Apoyo de Transporte para los ediles de las Juntas Administradoras Locales	148.00	30.00%	148.00	54,121	32,243

**Observaciones:**

NOTA: No se alcanzó el 75% de eficacia; ya que algunas de las metas según programación se les dará cumplimiento en el próximo trimestre.





**MUNICIPIO DE PEREIRA**  
**SEGUIMIENTO AL PLAN DE DESARROLLO**  
**III TRIMESTRE DE 2014**  
**AVANCES, FUENTES DE FINANCIACION Y METAS**

SECRETARIA DE PLANEACION

- 6 -

Valores en Miles

Página 70 de 180

**SECRETARIA DE PLANEACION**

**Línea:** 1 PEREIRA PARA VIVIR MEJOR  
**Programa:** 1.9 COMPROMETIDOS CON LA SEGURIDAD Y LA CONVIVENCIA  
**Sub Programa:** 1.9.4 PARTICIPACION CIUDADANA Y DEMOCRATICA  
**Proyecto:** 12710059 IMPLEMENTACION DE LA PLANEACION PARTICIPATIVA EN EL MUNICIPIO DE PEREIRA

<b>Costo (miles de \$)</b>	1,695,988
<b>Ejecución (miles de \$)</b>	465,023

**FUENTES DE FINANCIACION (MILES DE \$)**

<b>SGP:</b>	<b>Propios:</b>	<b>Dest Específica:</b>	<b>Rec de Crédito</b>	<b>Otras Fuentes:</b>
0	1,628,736	52,252	0	15,000

**AVANCES**

<b>Eficiencia (%)</b>	<b>Eficacia (%)</b>	<b>Efectividad (%)</b>
<b>27.42%</b>	<b>19.71%</b>	<b>29.36%</b>

<b>Meta</b>	<b>Planeado</b>	<b>Pond.</b>	<b>Logro</b>	<b>Recur. Asignados</b>	<b>Recur. Ejecutados</b>
Diseño y Estructuración (implementación) de un proceso metodológico de Planeación Participativa y Democrática acorde a los lineamientos de la Ley de Modernización Municipal y de Participación Ciudadana y Democrática, y un Modelo Metodológico de articulación de Prospectiva, Plan de Desarrollo y Planes de Gestión Zonales	100.00%	7.20%	75.00%	122,610	117,330
Ejecucion de cabildos abiertos para eleccion de proyectos y delegados de presupuesto participativo (31 comunidades)	31.00	5.10%	8.00	86,076	80,026
Ejecucion de proyectos de presupuesto participativo (31 proyectos)	31.00	85.00%	4.00	1,442,302	222,667
Apoyo logistico al Concejo Territorial de planeacion	100.00%	2.70%	75.00%	45,000	45,000

**Observaciones:**

LOS RECURSOS DE PRESUPUESTO SE EJECUTAN A NIVEL DE PROYECTOS EN LA MEDIDA QUE LAS COMUNIDADES LOS ELEIGEN DEMOCRÁTICAMENTE, ESTO ES LO QUE JUSTIFICA EL BAJO NIVEL DE EJECUCIÓN DE ESTE PLAN DE ACCIÓN.



**MUNICIPIO DE PEREIRA**  
**SEGUIMIENTO AL PLAN DE DESARROLLO**  
**III TRIMESTRE DE 2014**  
**AVANCES, FUENTES DE FINANCIACION Y METAS**

**ALCALDIA MUNICIPAL DE PEREIRA**

**Línea:** 1 PEREIRA PARA VIVIR MEJOR  
**Programa:** 1.9 COMPROMETIDOS CON LA SEGURIDAD Y LA CONVIVENCIA  
**Sub Programa:** 1.9.4 PARTICIPACION CIUDADANA Y DEMOCRATICA  
**Proyecto:** 12910003 APOYO A LA PARTICIPACION CIUDADANA MEDIANTE ESTRATEGIAS DE ACERCAMIENTO A LAS COMUNIDADES ESN EL MUNICIPIO DE PEREIRA

<b>Costo (miles de \$)</b>	200,000
<b>Ejecución (miles de \$)</b>	167,188

**FUENTES DE FINANCIACION (MILES DE \$)**

SGP:	Propios:	Dest Específica:	Rec de Crédito	Otras Fuentes:
0	200,000	0	0	0

**AVANCES**

Eficiencia (%)	Eficacia (%)	Efectividad (%)
<b>83.59%</b>	<b>75.00%</b>	<b>103.44%</b>

Meta	Planeado	Pond.	Logro	Recur. Asignados	Recur. Ejecutados
Atención y apoyo personalizado al 100% de los clientes	100.00%	100.00%	75.00%	200,000	167,188

**Observaciones:**  
 Ninguna



**MUNICIPIO DE PEREIRA**  
**SEGUIMIENTO AL PLAN DE DESARROLLO**  
**III TRIMESTRE DE 2014**  
**AVANCES, FUENTES DE FINANCIACION Y METAS**

SECRETARIA DE PLANEACION

- 6 -

Valores en Miles

Página 72 de 180

**SECRETARIA DE DESARROLLO SOCIAL, Y POLITICO**

**Línea:** 1 PEREIRA PARA VIVIR MEJOR  
**Programa:** 1.9 COMPROMETIDOS CON LA SEGURIDAD Y LA CONVIVENCIA  
**Sub Programa:** 1.9.4 PARTICIPACION CIUDADANA Y DEMOCRATICA  
**Proyecto:** 12910008 FORTALECIMIENTO DE LOS PROCESOS DE ORGANIZACIËN Y PARTICIPACIËN DE LA ACCIËN COMUNAL EN EL MUNICIPIO DE PEREIRA

<b>Costo (miles de \$)</b>	370,000
<b>Ejecución (miles de \$)</b>	298,681

**FUENTES DE FINANCIACION (MILES DE \$)**

<b>SGP:</b>	<b>Propios:</b>	<b>Dest Específica:</b>	<b>Rec de Crédito</b>	<b>Otras Fuentes:</b>
0	370,000	0	0	0

**AVANCES**

<b>Eficiencia (%)</b>	<b>Eficacia (%)</b>	<b>Efectividad (%)</b>
<b>80.72%</b>	<b>66.83%</b>	<b>94.66%</b>

<b>Meta</b>	<b>Planeado</b>	<b>Pond.</b>	<b>Logro</b>	<b>Recur. Asignados</b>	<b>Recur. Ejecutados</b>
Realizar la actualización de la información de los dignatarios de las Juntas de Acción Comunal	100.00%	10.00%	75.00%	27,773	26,527
Realizar la divulgación, administración y manejo del Blog de gestión comunitaria a los dignatarios de la Juntas de Acción Comunal. (Divulgación, promoción y difusión de las actividades de las Juntas de acción comunal)	100.00%	4.00%	75.00%	12,573	12,393
Realizar labores de articulación en emprendimiento con la Secretaría de planeación municipal y otras organizaciones para el desarrollo de las mismas desde los comités empresariales de las JAC	100.00%	4.00%	75.00%	12,573	12,393
Realizar 390 visitas de Inspección a las Juntas de Acción Comunal.	390.00	8.00%	158.00	27,734	27,554
Realizar de forma permanente la asesoría requerida por los dignatarios de las Juntas de Acción Comunal.	100.00%	11.00%	75.00%	33,801	32,266
Brindar el acompañamiento requerido por las organizaciones comunales para resolver sus dificultades administrativas.	100.00%	8.00%	75.00%	27,734	27,554
Realizar asesoría requerida por delegados de las Asociaciones de Juntas de Acción Comunal.	100.00%	11.00%	75.00%	33,801	32,265
Realizar visitas de Inspección a las Asociaciones de Juntas de Acción Comunal.	100.00%	8.00%	66.70%	27,734	27,554
31 Juntas Administradoras Locales con asesoría, capacitación y seguimiento para la formulación de los proyectos de inversión	100.00%	11.00%	100.00%	42,593	42,593
Realizar el tercer encuentro municipal de dignatarios de la acción comunal	1.00	3.00%	0.00	9,196	0



**MUNICIPIO DE PEREIRA**  
**SEGUIMIENTO AL PLAN DE DESARROLLO**  
**III TRIMESTRE DE 2014**  
**AVANCES, FUENTES DE FINANCIACION Y METAS**

SECRETARIA DE PLANEACION

- 6 -

**Valores en Miles**

Página 73 de 180

Dar atención al 100% de las solicitudes, derechos de petición e impugnaciones presentadas por los organismos comunales.	100.00%	7.00%	75.00%	13,531	11,855
Realizar de forma permanente la asesoría requerida por los dignatarios de las Juntas de Acción Comunal Infantiles.	100.00%	4.00%	75.00%	23,090	23,090
Realizar las elecciones de las Juntas de Acción Comunal infantiles	100.00%	4.00%	0.00%	12,452	12,272
Apoyo de Transporte para los Presidentes de las JAC	100.00%	3.00%	0.00%	50,704	0
Apoyo y acompañamiento en la implementación del sistema de información	100.00%	4.00%	75.00%	14,711	10,365

**Observaciones:**

NOTA: No se alcanzo el 75% de eficacia; ya que en algunas de las metas no se reporta avance porque según programación se les dará cumplimiento en el próximo trimestre



**MUNICIPIO DE PEREIRA**  
**SEGUIMIENTO AL PLAN DE DESARROLLO**  
**III TRIMESTRE DE 2014**  
**AVANCES, FUENTES DE FINANCIACION Y METAS**

SECRETARIA DE PLANEACION

- 6 -

Valores en Miles

Página 74 de 180

**SECRETARIA DE DESARROLLO SOCIAL, Y POLITICO**

**Línea:** 1 PEREIRA PARA VIVIR MEJOR  
**Programa:** 1.9 COMPROMETIDOS CON LA SEGURIDAD Y LA CONVIVENCIA  
**Sub Programa:** 1.9.5 FONDO DE INVERSIONES COMUNITARIAS  
**Proyecto:** 12710086 IMPLEMENTACION DEL FONDO DE INVERSION PARA EL DESARROLLO COMUNITARIO EN EL MUNICIPIO DE PEREIRA

<b>Costo (miles de \$)</b>	817,000
<b>Ejecución (miles de \$)</b>	160,489

**FUENTES DE FINANCIACION (MILES DE \$)**

SGP:	Propios:	Dest Específica:	Rec de Crédito	Otras Fuentes:
0	817,000	0	0	0

**AVANCES**

Eficiencia (%)	Eficacia (%)	Efectividad (%)
<b>19.64%</b>	<b>32.26%</b>	<b>37.97%</b>

Meta	Planeado	Pond.	Logro	Recur. Asignados	Recur. Ejecutados
Realizar la entrega y legalización de los insumos, materiales, equipos y demás para el cumplimiento de la propuesta de inversión del Fondo de Inversión Comunitaria para las Juntas Administradoras Locales beneficiadas	31.00	100.00%	10.00	817,000	160,489

**Observaciones:**

No se logro el 75% eficacia ya que solo se han beneficiado 10 comunas y/o corregimientos de las 31 planeadas. Se espera un avance mayor para el próximo trimestre.



**MUNICIPIO DE PEREIRA**  
**SEGUIMIENTO AL PLAN DE DESARROLLO**  
**III TRIMESTRE DE 2014**  
**AVANCES, FUENTES DE FINANCIACION Y METAS**

SECRETARIA DE PLANEACION

- 6 -

Valores en Miles

Página 75 de 180

**SECRETARIA DE GOBIERNO**

**Línea:** 1 PEREIRA PARA VIVIR MEJOR  
**Programa:** 1.9 COMPROMETIDOS CON LA SEGURIDAD Y LA CONVIVENCIA  
**Sub Programa:** 1.9.6 SEGURIDAD Y CONVIVENCIA CIUDADANA  
**Proyecto:** 12710006 IMPLEMENTACION DE PROGRAMAS DE CONVIVENCIA Y SEGURIDAD CIUDADANA EN EL MUNICIPIO DE PEREIRA

<b>Costo (miles de \$)</b>	4,584,466
<b>Ejecución (miles de \$)</b>	3,246,654

**FUENTES DE FINANCIACION (MILES DE \$)**

<b>SGP:</b>	<b>Propios:</b>	<b>Dest Específica:</b>	<b>Rec de Crédito</b>	<b>Otras Fuentes:</b>
0	300,000	4,284,466	0	0

**AVANCES**

<b>Eficiencia (%)</b>	<b>Eficacia (%)</b>	<b>Efectividad (%)</b>
<b>70.82%</b>	<b>70.00%</b>	<b>93.66%</b>

<b>Meta</b>	<b>Planeado</b>	<b>Pond.</b>	<b>Logro</b>	<b>Recur. Asignados</b>	<b>Recur. Ejecutados</b>
Pago de conectividad, mantenimiento preventivo y correctivo del circuito cerrado de televisión (cctv) y Sistema Integrado de Emergencia y Seguridad (SIES 123)	100.00%	25.00%	75.00%	317,000	242,120
Brindar apoyo a los diferentes organismos de Seguridad e Inpec (vehículos, mantenimiento preventivo y correctivo parque automotor, equipos de comunicación, alarmas comunitarias, alimentación, transporte, combustible, etc.)	100.00%	25.00%	75.00%	2,383,000	1,808,415
Apoyar a la unidad permanente de protección a la vida, inspecciones de policía y Corregidurías en el desarrollo de sus funciones.	100.00%	20.00%	75.00%	1,300,000	1,023,619
Adquisición de un Juzgado Móvil	1.00	10.00%	0.00	350,000	0
Realizar 150 Operativos de control en materia de Seguridad y Convivencia Ciudadana	150.00	10.00%	150.00	204,466	150,000
Desarrollar cuatro (4) actividades para fortalecer y garantizar el respeto a los Derechos Humanos	4.00	10.00%	3.00	30,000	22,500

**Observaciones:**

El bajo avance de la eficacia y eficiencia obedece a que son procesos contractuales que se encuentran en la etapa precontractual y se realizarán en el cuarto trimestre del año.



**MUNICIPIO DE PEREIRA**  
**SEGUIMIENTO AL PLAN DE DESARROLLO**  
**III TRIMESTRE DE 2014**  
**AVANCES, FUENTES DE FINANCIACION Y METAS**

SECRETARIA DE PLANEACION

- 6 -

Valores en Miles

Página 76 de 180

**SECRETARIA DE PLANEACION**

**Línea:** 2 PEREIRA TERRITORIO INTELIGENTE  
**Programa:** 2.1 INTEGRACION PARA EL DESARROLLO REGIONAL  
**Sub Programa:** 2.1.1 GESTION DEL DESARROLLO REGIONAL  
**Proyecto:** 12710063 IMPLEMENTACION DE LOS INSTRUMENTOS DE PLANIFICACION, FINANCIACION Y GESTION DEL SUELO EN EL MUNICIPIO DE PEREIRA

<b>Costo (miles de \$)</b>	170,000
<b>Ejecución (miles de \$)</b>	126,019

**FUENTES DE FINANCIACION (MILES DE \$)**

SGP:	Propios:	Dest Específica:	Rec de Crédito	Otras Fuentes:
0	170,000	0	0	0

**AVANCES**

Eficiencia (%)	Eficacia (%)	Efectividad (%)
<b>74.13%</b>	<b>75.00%</b>	<b>99.65%</b>

Meta	Planeado	Pond.	Logro	Recur. Asignados	Recur. Ejecutados
gestion del proyecto estrategico dentro del marco del proceso de resignificacion de rios otun y consota, y demas proyectos regionales	100.00%	100.00%	75.00%	170,000	126,019

**Observaciones:**

Ninguna



**MUNICIPIO DE PEREIRA**  
**SEGUIMIENTO AL PLAN DE DESARROLLO**  
**III TRIMESTRE DE 2014**  
**AVANCES, FUENTES DE FINANCIACION Y METAS**

SECRETARIA DE PLANEACION

- 6 -

Valores en Miles

Página 77 de 180

**SECRETARIA DE PLANEACION**

**Línea:** 2 PEREIRA TERRITORIO INTELIGENTE  
**Programa:** 2.2 PLANIFICACION EFICIENTE  
**Sub Programa:** 2.2.1 TERRITORIO ORDENADO PARA LA EQUIDAD  
**Proyecto:** 12710067 ACTUALIZACION REVISION E IMPLEMENTACION DEL PLAN DE ORDENAMIENTO TERRITORIAL PEREIRA

<b>Costo (miles de \$)</b>	1,827,320
<b>Ejecución (miles de \$)</b>	1,151,662

**FUENTES DE FINANCIACION (MILES DE \$)**

SGP:	Propios:	Dest Específica:	Rec de Crédito	Otras Fuentes:
0	1,713,000	114,320	0	0

**AVANCES**

Eficiencia (%)	Eficacia (%)	Efectividad (%)
<b>63.02%</b>	<b>100.00%</b>	<b>118.54%</b>

Meta	Planeado	Pond.	Logro	Recur. Asignados	Recur. Ejecutados
Formulación POT (Plan de Ordenamiento Territorial formulado en un 100% en su componente general, urbano y rural )	100.00%	90.00%	100.00%	1,787,320	1,126,550
Diseño del expediente municipal (Implementar sistemas de información para el seguimiento, evaluación y control del POT y demás instrumentos de planificación)	100.00%	10.00%	100.00%	40,000	25,112

**Observaciones:**

Ninguna





**MUNICIPIO DE PEREIRA**  
**SEGUIMIENTO AL PLAN DE DESARROLLO**  
**III TRIMESTRE DE 2014**  
**AVANCES, FUENTES DE FINANCIACION Y METAS**

SECRETARIA DE PLANEACION

- 6 -

**Valores en Miles**

Página 78 de 180

**SECRETARIA GESTION INMOBILIARIA**

**Línea:** 2 PEREIRA TERRITORIO INTELIGENTE  
**Programa:** 2.3 GESTION DEL HABITAT  
**Sub Programa:** 2.3.1 GESTION PUBLICA PARA EL DESARROLLO TERRITORIAL  
**Proyecto:** 1210011 IMPLEMENTACION Y FORTALECIMIENTO DEL DESARROLLO URBANO DEL MUNICIPIO DE PEREIRA

**Costo (miles de \$)**   
**Ejecución (miles de \$)**

**FUENTES DE FINANCIACION (MILES DE \$)**

SGP:	Propios:	Dest Específica:	Rec de Crédito	Otras Fuentes:
0	50,000	0	0	0

**AVANCES**

Eficiencia (%)	Eficacia (%)	Efectividad (%)
<b>0.00%</b>	<b>30.00%</b>	<b>28.00%</b>

Meta	Planeado	Pond.	Logro	Recur. Asignados	Recur. Ejecutados
Gestión para el desarrollo de las unidades actuaciones urbanisíticas aprobadas en los Planes Parciales (% de avance)	100.00%	100.00%	30.00%	50,000	0

**Observaciones:**

El avance de la meta esta en el proceso de Invitaciones públicas, para elaboración de estudios y diseños de infraestructura básica para viabilizar unidades de actuación (Elaborados y en revisión jurídica).



**MUNICIPIO DE PEREIRA**  
**SEGUIMIENTO AL PLAN DE DESARROLLO**  
**III TRIMESTRE DE 2014**  
**AVANCES, FUENTES DE FINANCIACION Y METAS**

SECRETARIA DE PLANEACION

- 6 -

Valores en Miles

Página 79 de 180

**SECRETARIA DE GOBIERNO**

**Línea:** 2 PEREIRA TERRITORIO INTELIGENTE  
**Programa:** 2.3 GESTION DEL HABITAT  
**Sub Programa:** 2.3.1 GESTION PUBLICA PARA EL DESARROLLO TERRITORIAL  
**Proyecto:** 12710005 IMPLEMENTACION Y FORTALECIMIENTO RECUPERACION DEL ESPACIO PUBLICO Y CONTROL FISICO DE LA CIUDAD DE PEREIRA ZONA URBAB Y RURAL

<b>Costo (miles de \$)</b>	178,267
<b>Ejecución (miles de \$)</b>	173,968

**FUENTES DE FINANCIACION (MILES DE \$)**

<b>SGP:</b>	<b>Propios:</b>	<b>Dest Específica:</b>	<b>Rec de Crédito</b>	<b>Otras Fuentes:</b>
0	178,267	0	0	0

**AVANCES**

<b>Eficiencia (%)</b>	<b>Eficacia (%)</b>	<b>Efectividad (%)</b>
<b>97.59%</b>	<b>84.40%</b>	<b>117.81%</b>

<b>Meta</b>	<b>Planeado</b>	<b>Pond.</b>	<b>Logro</b>	<b>Recur. Asignados</b>	<b>Recur. Ejecutados</b>
Realizar control y vigilancia al 100% de los escenarios habilitados y no habilitados para la realización de espectáculos públicos, artes escenicas, juegos mecánicos,	100.00%	20.00%	75.00%	30,000	29,000
Realizar 1200 visitas de control a los establecimientos abiertos al público verificando el cumplimiento de los requisitos de funcionamiento consagrados en la normatividad vigente	1,200.00	20.00%	1,013.00	30,000	30,000
Realizar 200 visitas de control del ruido a los establecimientos de comercio abiertos al público en el municipio de Pereira	200.00	20.00%	200.00	30,000	28,000
Realizar 50 operativos de vigilancia y control a la publicidad exterior visual en el Municipio de Pereira.	50.00	20.00%	41.00	30,000	28,701
Atender el 100% de las solicitudes de espectáculos públicos, ejerciendo el control y vigilancia sobre los autorizados en el municipio de Pereira	100.00%	10.00%	75.00%	30,000	30,000
Realizar 1000 visitas de control de precios, pesas y medidas a establecimientos de comercio abiertos al público en el municipio de Pereira	1,000.00	10.00%	862.00	28,267	28,267

**Observaciones:**

Ninguna



**MUNICIPIO DE PEREIRA**  
**SEGUIMIENTO AL PLAN DE DESARROLLO**  
**III TRIMESTRE DE 2014**  
**AVANCES, FUENTES DE FINANCIACION Y METAS**

SECRETARIA DE PLANEACION

- 6 -

**Valores en Miles**

Página 80 de 180

**SECRETARIA DE PLANEACION**

**Línea:** 2 PEREIRA TERRITORIO INTELIGENTE  
**Programa:** 2.3 GESTION DEL HABITAT  
**Sub Programa:** 2.3.1 GESTION PUBLICA PARA EL DESARROLLO TERRITORIAL  
**Proyecto:** 12710063 IMPLEMENTACION DE LOS INSTRUMENTOS DE PLANIFICACION, FINANCIACION Y GESTION DEL SUELO EN EL MUNICIPIO DE PEREIRA

<b>Costo (miles de \$)</b>	591,027
<b>Ejecución (miles de \$)</b>	385,976

**FUENTES DE FINANCIACION (MILES DE \$)**

<b>SGP:</b>	<b>Propios:</b>	<b>Dest Específica:</b>	<b>Rec de Crédito</b>	<b>Otras Fuentes:</b>
0	516,000	75,027	0	0

**AVANCES**

<b>Eficiencia (%)</b>	<b>Eficacia (%)</b>	<b>Efectividad (%)</b>
<b>65.31%</b>	<b>89.75%</b>	<b>109.89%</b>

<b>Meta</b>	<b>Planeado</b>	<b>Pond.</b>	<b>Logro</b>	<b>Recur. Asignados</b>	<b>Recur. Ejecutados</b>
gestion de un proyecto estrategico de desarrollo local formulado	100.00%	20.00%	100.00%	90,000	55,000
plan parcial de iniciativa publica o mixta formulado	100.00%	20.00%	100.00%	70,000	63,420
ocho (8) planes parciales de iniciativa privada revisados	8.00	25.00%	8.00	136,000	76,825
Gestión para la aplicación de los instrumentos de financiación del suelo	100.00%	5.00%	30.00%	135,027	82,000
proyecto para la gestión del centro de la ciudad Fase i	100.00%	15.00%	80.00%	120,000	95,027
gestion para la implentacion de las Unidades de actuación urbanistica	100.00%	15.00%	75.00%	40,000	13,704

**Observaciones:**

La contratación para los avaluos se encuentran en proceso, por lo que no se han ejecutado estos recursos a la fecha.



**MUNICIPIO DE PEREIRA**  
**SEGUIMIENTO AL PLAN DE DESARROLLO**  
**III TRIMESTRE DE 2014**  
**AVANCES, FUENTES DE FINANCIACION Y METAS**

SECRETARIA DE PLANEACION

- 6 -

**Valores en Miles**

Página 81 de 180

**SECRETARIA DE PLANEACION**

**Línea:** 2 PEREIRA TERRITORIO INTELIGENTE  
**Programa:** 2.3 GESTION DEL HABITAT  
**Sub Programa:** 2.3.1 GESTION PUBLICA PARA EL DESARROLLO TERRITORIAL  
**Proyecto:** 12710074 MEJORAMIENTO DEL PROCESO DE PLANIFICACION DEL ESPACIO PUBLICO EN EL MUNICIPIO DE PEREIRA

<b>Costo (miles de \$)</b>	2,465,298
<b>Ejecución (miles de \$)</b>	211,915

**FUENTES DE FINANCIACION (MILES DE \$)**

SGP:	Propios:	Dest Específica:	Rec de Crédito	Otras Fuentes:
0	100,000	2,365,298	0	0

**AVANCES**

Eficiencia (%)	Eficacia (%)	Efectividad (%)
<b>8.60%</b>	<b>70.00%</b>	<b>68.77%</b>

Meta	Planeado	Pond.	Logro	Recur. Asignados	Recur. Ejecutados
Administración y manejo del espacio público del municipio de Pereira	100.00%	80.00%	75.00%	150,000	150,000
Gestión para la Compra de predios para conformar el sistema de espacio público	100.00%	20.00%	50.00%	2,315,298	61,915

**Observaciones:**

Ha ingresado al inventario del municipio 7.000mt2 de espacio público y se está estudiando la posible compra de predios según el deficit de espacio público indicado en el POT y en el Plan de Desarrollo.



**MUNICIPIO DE PEREIRA**  
**SEGUIMIENTO AL PLAN DE DESARROLLO**  
**III TRIMESTRE DE 2014**  
**AVANCES, FUENTES DE FINANCIACION Y METAS**

SECRETARIA DE PLANEACION

- 6 -

Valores en Miles

Página 82 de 180

**SECRETARIA DE GOBIERNO**

**Línea:** 2 PEREIRA TERRITORIO INTELIGENTE  
**Programa:** 2.3 GESTION DEL HABITAT  
**Sub Programa:** 2.3.1 GESTION PUBLICA PARA EL DESARROLLO TERRITORIAL  
**Proyecto:** 12810003 CONTROL URBANISTICO EN EL MUNICIPIO DE PEREIRA

<b>Costo (miles de \$)</b>	600,000
<b>Ejecución (miles de \$)</b>	526,964

**FUENTES DE FINANCIACION (MILES DE \$)**

<b>SGP:</b>	<b>Propios:</b>	<b>Dest Específica:</b>	<b>Rec de Crédito</b>	<b>Otras Fuentes:</b>
0	600,000	0	0	0

**AVANCES**

<b>Eficiencia (%)</b>	<b>Eficacia (%)</b>	<b>Efectividad (%)</b>
<b>87.83%</b>	<b>66.97%</b>	<b>97.64%</b>

<b>Meta</b>	<b>Planeado</b>	<b>Pond.</b>	<b>Logro</b>	<b>Recur. Asignados</b>	<b>Recur. Ejecutados</b>
Realizar el cerramiento a treinta lotes sin edificar en el Municipio de Pereira	30.00	20.00%	20.00	100,000	76,964
Recuperación de dos mil quinientos (2500) metros cuadrados de espacio público por concepto de construcciones ilegales.	2,500.00	20.00%	2,382.00	100,000	75,000
Recuperación de 70750 metros cuadrados por asentamientos urbanos informales (invasiones)	70,750.00	20.00%	9,883.00	100,000	75,000
Realizar 1.300 visitas técnicas de vigilancia y control a las construcciones en la zona urbana y rural de Pereira.	1,300.00	20.00%	1,062.00	150,000	150,000
Apoyar logísticamente un 100% a la Dirección Operativa de control urbanístico en el desarrollo de sus funciones	100.00%	5.00%	75.00%	100,000	100,000
Realizar 50 operativos de vigilancia y control a la publicidad exterior visual en el Municipio de Pereira.	50.00	15.00%	39.00	50,000	50,000

**Observaciones:**

Ninguna



**MUNICIPIO DE PEREIRA**  
**SEGUIMIENTO AL PLAN DE DESARROLLO**  
**III TRIMESTRE DE 2014**  
**AVANCES, FUENTES DE FINANCIACION Y METAS**

SECRETARIA DE PLANEACION

- 6 -

Valores en Miles

Página 83 de 180

**SECRETARIA DE GOBIERNO**

**Línea:** 2 PEREIRA TERRITORIO INTELIGENTE  
**Programa:** 2.3 GESTION DEL HABITAT  
**Sub Programa:** 2.3.1 GESTION PUBLICA PARA EL DESARROLLO TERRITORIAL  
**Proyecto:** 12810009 IMPLEMENTACION DEL PLAN INTEGRAL DE VENDEDORES INFORMALES CENTRO TRADICIONAL Y SUBCENTRO CUBA

<b>Costo (miles de \$)</b>	1,346,733
<b>Ejecución (miles de \$)</b>	1,229,123

**FUENTES DE FINANCIACION (MILES DE \$)**

<b>SGP:</b>	<b>Propios:</b>	<b>Dest Específica:</b>	<b>Rec de Crédito</b>	<b>Otras Fuentes:</b>
0	1,271,733	75,000	0	0

**AVANCES**

<b>Eficiencia (%)</b>	<b>Eficacia (%)</b>	<b>Efectividad (%)</b>
<b>91.27%</b>	<b>51.00%</b>	<b>84.11%</b>

<b>Meta</b>	<b>Planeado</b>	<b>Pond.</b>	<b>Logro</b>	<b>Recur. Asignados</b>	<b>Recur. Ejecutados</b>
Apoyar y acompañar en un 100% a los vendedores informales del centro tradicional (calle 18) en el proceso de formalización	100.00%	20.00%	30.00%	120,000	113,563
Implementar en un 100% procesos pedagógicos en Cultura Ciudadana, autoregulación y orden para la ciudadanía en general y los vendedores informales	100.00%	20.00%	0.00%	50,000	15,000
Desarrollar en un 100% acciones de regulación y control a la ocupación del espacio público que realizan los vendedores del Municipio de Pereira	100.00%	20.00%	75.00%	706,733	630,560
Desarrollar en un 100% el proceso de actualización, inclusión y exclusión del -Ruvip- Registro Unico de Vendedores Informales de Pereira	100.00%	20.00%	75.00%	380,000	380,000
Acompañar en un 100% la Mesa de Pacto Cívico -MAPACI- y los comités técnicos de trabajo, aprobados de acuerdo a su reglamento interno	100.00%	20.00%	75.00%	90,000	90,000

**Observaciones:**

Son procesos de invitación pública que se encuentran en la etapa precontractual.



**MUNICIPIO DE PEREIRA**  
**SEGUIMIENTO AL PLAN DE DESARROLLO**  
**III TRIMESTRE DE 2014**  
**AVANCES, FUENTES DE FINANCIACION Y METAS**

SECRETARIA DE PLANEACION

- 6 -

Valores en Miles

Página 84 de 180

**SECRETARIA GESTION INMOBILIARIA**

**Línea:** 2 PEREIRA TERRITORIO INTELIGENTE  
**Programa:** 2.3 GESTION DEL HABITAT  
**Sub Programa:** 2.3.2 HABITAT PARA TODOS  
**Proyecto:** 12710043 IMPLEMENTACION DEL PROGRAMA DE HABITAT EN EL MUNICIPIO DE PEREIRA

<b>Costo (miles de \$)</b>	14,185,298
<b>Ejecución (miles de \$)</b>	13,402,731

**FUENTES DE FINANCIACION (MILES DE \$)**

<b>SGP:</b>	<b>Propios:</b>	<b>Dest Específica:</b>	<b>Rec de Crédito</b>	<b>Otras Fuentes:</b>
0	2,200,000	50,018	0	11,935,280

**AVANCES**

<b>Eficiencia (%)</b>	<b>Eficacia (%)</b>	<b>Efectividad (%)</b>
<b>94.48%</b>	<b>61.92%</b>	<b>95.59%</b>

<b>Meta</b>	<b>Planeado</b>	<b>Pond.</b>	<b>Logro</b>	<b>Recur. Asignados</b>	<b>Recur. Ejecutados</b>
Implementación y puesta en funcionamiento de la Política del Hábitat en el Municipio de Pereira (% de avance)	100.00%	15.00%	40.00%	50,000	29,079
Terminación de las obras Mejoramiento Integral de Barrios Centro Poblado Altagracia e Intervención Social (% de ejecución fase II)	100.00%	10.00%	90.00%	73,097	73,097
Construcción de soluciones de vivienda VIP y VIS (vivienda y lotes con servicios) (No. de soluciones)	2,000.00	20.00%	567.00	12,950,821	12,765,741
Gestión para la construcción de soluciones de vivienda (% de avance)	100.00%	10.00%	75.00%	219,233	119,233
Gestión para el desarrollo y construcción del Macroproyecto de vivienda Gonzalo Vallejo Restrepo y otros proyectos de vivienda VIS (% de avance - fase III)	100.00%	15.00%	75.00%	500,000	112,785
Gestión para la ejecución de Mejoramientos de Vivienda con Recursos Propios y Presupuesto Participativo (% de avance en el proceso)	100.00%	10.00%	75.00%	172,989	83,638
Estudio de predios susceptibles de Legalización y Titulación (% de avance en el proceso)	100.00%	10.00%	75.00%	192,147	192,147
Gestión para la firma del convenio interadministrativo entre FONADE y MUNICIPIO DE PEREIRA, para la ejecución del Proyecto de Mejoramiento de vivienda DPS.	100.00%	10.00%	75.00%	27,011	27,011

**Observaciones:**

Las metas de Plan de Desarrollo, se plantearon de manera acumulativa, por lo que el cumplimiento se logra en el transcurso de cada vigencia y teniendo en cuenta el logro de los años anteriores, como es el caso de construcción de soluciones de vivienda VIS y VIP que acumulado al 2013 van 2.290 soluciones de vivienda (Gestionadas y/o Construidas)



**MUNICIPIO DE PEREIRA**  
**SEGUIMIENTO AL PLAN DE DESARROLLO**  
**III TRIMESTRE DE 2014**  
**AVANCES, FUENTES DE FINANCIACION Y METAS**

SECRETARIA DE PLANEACION

- 6 -

**Valores en Miles**

Página 85 de 180

**SECRETARIA DE INFRAESTRUCTURA**

**Línea:** 2 PEREIRA TERRITORIO INTELIGENTE  
**Programa:** 2.4 INFRAESTRUCTURA PARA EL DESARROLLO  
**Sub Programa:** 2.4.1 EQUIPAMIENTOS COLECTIVOS PARA LA INCLUSION  
**Proyecto:** 1310009 CONSTRUCCIËN, DOTACION Y OPERACIËN DE SIETE CENTROS DE DESARROLLO INFANTIL CDI EN EL MUNICIPIO DE PEREIRA, RISARALDA, OCCIDENTE

<b>Costo (miles de \$)</b>	1,434,302
<b>Ejecución (miles de \$)</b>	1,434,302

**FUENTES DE FINANCIACION (MILES DE \$)**

<b>SGP:</b>	<b>Propios:</b>	<b>Dest Específica:</b>	<b>Rec de Crédito</b>	<b>Otras Fuentes:</b>
1,434,302	0	0	0	0

**AVANCES**

<b>Eficiencia (%)</b>	<b>Eficacia (%)</b>	<b>Efectividad (%)</b>
<b>100.00%</b>	<b>0.00%</b>	<b>40.00%</b>

<b>Meta</b>	<b>Planeado</b>	<b>Pond.</b>	<b>Logro</b>	<b>Recur. Asignados</b>	<b>Recur. Ejecutados</b>
CONSTRUCCION DEL CENTRO DE DESARROLLO INFANTIL EN EL MACROPROYECTO GONZALO VALLEJO RESTREPO DEL MUNICIPIO DE PEREIRA FASE I	100.00	100.00%	0.00	1,434,302	1,434,302

**Observaciones:**

Los recursos fueron transferidos finalizando sept, por tal razón los avances se evidenciaran en el último trimestre de la vigencia





**MUNICIPIO DE PEREIRA**  
**SEGUIMIENTO AL PLAN DE DESARROLLO**  
**III TRIMESTRE DE 2014**  
**AVANCES, FUENTES DE FINANCIACION Y METAS**

SECRETARIA DE PLANEACION

- 6 -

Valores en Miles

Página 86 de 180

**SECRETARIA DE RECREACION Y DEPORTES**

**Línea:** 2 PEREIRA TERRITORIO INTELIGENTE  
**Programa:** 2.4 INFRAESTRUCTURA PARA EL DESARROLLO  
**Sub Programa:** 2.4.1 EQUIPAMIENTOS COLECTIVOS PARA LA INCLUSION  
**Proyecto:** 12710079 ADMINISTRACION Y MANTENIMIENTO DE LOS ESCENARIOS DEPORTIVOS Y RECREATIVOS DEL MUNICIPIO DE PEREIRA.

<b>Costo (miles de \$)</b>	852,634
<b>Ejecución (miles de \$)</b>	525,527

**FUENTES DE FINANCIACION (MILES DE \$)**

<b>SGP:</b>	<b>Propios:</b>	<b>Dest Específica:</b>	<b>Rec de Crédito</b>	<b>Otras Fuentes:</b>
0	750,000	102,634	0	0

**AVANCES**

<b>Eficiencia (%)</b>	<b>Eficacia (%)</b>	<b>Efectividad (%)</b>
<b>61.64%</b>	<b>44.53%</b>	<b>66.21%</b>

<b>Meta</b>	<b>Planeado</b>	<b>Pond.</b>	<b>Logro</b>	<b>Recur. Asignados</b>	<b>Recur. Ejecutados</b>
MANTENIMIENTO, REPARACION Y DOTACION DE LAS INSTALACIONES DRAEF COMUNALES DEL MUNICIPIO DE PEREIRA	90.00	35.00%	56.00	200,000	167,739
IMPLEMENTACION DEL PLAN MAESTRO DE ADMINISTRACION Y EQUIPAMIENTO ESCENARIOS DRAEF	100.00%	20.00%	0.00%	10,000	0
ADMINISTRACIÓN, MANTENIMIENTO, REPARACION Y DOTACION DE LOS GRANDES ESCENARIOS DEPORTIVOS	100.00%	35.00%	65.00%	592,000	357,788
CONSTRUCCION DE INSTALACIONES PARA LA PRACTICA DEL DRAEF	1.00	10.00%	0.00	50,634	0

**Observaciones:**

La ejecución y las metas se encuentran bajas debido a la ley de garantías, se espera para el segundo semestre dar cumplimiento a las metas programadas



**MUNICIPIO DE PEREIRA**  
**SEGUIMIENTO AL PLAN DE DESARROLLO**  
**III TRIMESTRE DE 2014**  
**AVANCES, FUENTES DE FINANCIACION Y METAS**

SECRETARIA DE PLANEACION

- 6 -

Valores en Miles

Página 87 de 180

**SECRETARIA DE INFRAESTRUCTURA**

**Línea:** 2 PEREIRA TERRITORIO INTELIGENTE  
**Programa:** 2.4 INFRAESTRUCTURA PARA EL DESARROLLO  
**Sub Programa:** 2.4.1 EQUIPAMIENTOS COLECTIVOS PARA LA INCLUSION  
**Proyecto:** 12710094 CONSTRUCCION MANTENIMIENTO Y MEJORAMIENTO DE LA INFRAESTRUCTURA FISICA DE LOS ESTABLECIMIENTOS EDUCATIVOS PUBLICOS DEL MUNICIPIO DE PEREIRA

<b>Costo (miles de \$)</b>	2,269,572
<b>Ejecución (miles de \$)</b>	1,418,410

**FUENTES DE FINANCIACION (MILES DE \$)**

SGP:	Propios:	Dest Específica:	Rec de Crédito	Otras Fuentes:
230,000	317,572	1,722,000	0	0

**AVANCES**

Eficiencia (%)	Eficacia (%)	Efectividad (%)
<b>62.50%</b>	<b>75.00%</b>	<b>95.00%</b>

Meta	Planeado	Pond.	Logro	Recur. Asignados	Recur. Ejecutados
MANTENIMIENTO Y MEJORAMIENTO DE CENTROS EDUCATIVOS PUBLICOS EN EL MUNICIPIO DE PEREIRA	100.00	80.00%	75.00	439,572	295,000
OBRAS DE ADECUACION COLEGIO JOSE ANTONIO GALAN 6 ETAPA	100.00	20.00%	75.00	1,830,000	1,123,410

**Observaciones:**

Ninguna



**MUNICIPIO DE PEREIRA**  
**SEGUIMIENTO AL PLAN DE DESARROLLO**  
**III TRIMESTRE DE 2014**  
**AVANCES, FUENTES DE FINANCIACION Y METAS**

SECRETARIA DE PLANEACION

- 6 -

**Valores en Miles**

Página 88 de 180

**SECRETARIA DE INFRAESTRUCTURA**

**Línea:** 2 PEREIRA TERRITORIO INTELIGENTE  
**Programa:** 2.4 INFRAESTRUCTURA PARA EL DESARROLLO  
**Sub Programa:** 2.4.1 EQUIPAMIENTOS COLECTIVOS PARA LA INCLUSION  
**Proyecto:** 12710095 MEJORAMIENTO DE LA INFRAESTRUCTURA FISICA DE LOS EQUIPAMIENTOS URBANOS DEL MUNICIPIO DE PEREIRA

<b>Costo (miles de \$)</b>	16,875,689
<b>Ejecución (miles de \$)</b>	14,707,355

**FUENTES DE FINANCIACION (MILES DE \$)**

SGP:	Propios:	Dest Específica:	Rec de Crédito	Otras Fuentes:
0	2,110,422	14,765,267	0	0

**AVANCES**

Eficiencia (%)	Eficacia (%)	Efectividad (%)
<b>87.15%</b>	<b>75.00%</b>	<b>104.86%</b>

Meta	Planeado	Pond.	Logro	Recur. Asignados	Recur. Ejecutados
MANTENIMIENTO ADECUACION Y REPARACION EDIFICACIONES PUBLICAS	100.00%	30.00%	75.00%	2,810,231	1,451,671
MANTENIMIENWTO Y OPRACION DEL ALUMBRADO PUBLICO DEL MUNICIPIO	100.00%	70.00%	75.00%	14,065,458	13,255,684

**Observaciones:**



**MUNICIPIO DE PEREIRA**  
**SEGUIMIENTO AL PLAN DE DESARROLLO**  
**III TRIMESTRE DE 2014**  
**AVANCES, FUENTES DE FINANCIACION Y METAS**

SECRETARIA DE PLANEACION

- 6 -

Valores en Miles

Página 89 de 180

**SECRETARIA DE INFRAESTRUCTURA**

**Línea:** 2 PEREIRA TERRITORIO INTELIGENTE  
**Programa:** 2.4 INFRAESTRUCTURA PARA EL DESARROLLO  
**Sub Programa:** 2.4.1 EQUIPAMIENTOS COLECTIVOS PARA LA INCLUSION  
**Proyecto:** 12710102 MEJORAMIENTO DEL ESPACIO PUBLICO EN EL MUNICIPIO DE PEREIRA

<b>Costo (miles de \$)</b>	3,980,006
<b>Ejecución (miles de \$)</b>	2,098,522

**FUENTES DE FINANCIACION (MILES DE \$)**

SGP:	Propios:	Dest Específica:	Rec de Crédito	Otras Fuentes:
0	3,680,006	300,000	0	0

**AVANCES**

Eficiencia (%)	Eficacia (%)	Efectividad (%)
<b>52.73%</b>	<b>75.00%</b>	<b>91.09%</b>

Meta	Planeado	Pond.	Logro	Recur. Asignados	Recur. Ejecutados
MANTENIMIENTO DE 1.600.000 MTS CUADRADOS	1,600,000.0	100.00%	1,200,000.00	3,980,006	2,098,522

**Observaciones:**

Ninguna



**MUNICIPIO DE PEREIRA**  
**SEGUIMIENTO AL PLAN DE DESARROLLO**  
**III TRIMESTRE DE 2014**  
**AVANCES, FUENTES DE FINANCIACION Y METAS**

**MEGABUS**

**Línea:** 2 PEREIRA TERRITORIO INTELIGENTE  
**Programa:** 2.4 INFRAESTRUCTURA PARA EL DESARROLLO  
**Sub Programa:** 2.4.2 MOVILIDAD SUSTENTABLE  
**Proyecto:** 1210010 IMPLEMENTACION SISTEMA INTEGRADO DE TRANSPORTE PUBLICO SITP AREA METROPOLITANA CENTRO OCCIDENTE

**Costo (miles de \$)**

**Ejecución (miles de \$)**

**FUENTES DE FINANCIACION (MILES DE \$)**

SGP:	Propios:	Dest Específica:	Rec de Crédito	Otras Fuentes:
0	0	0	0	0

**AVANCES**

Eficiencia (%)	Eficacia (%)	Efectividad (%)
<b>0.00%</b>	<b>0.00%</b>	<b>0.00%</b>

Meta	Planeado	Pond.	Logro	Recur. Asignados	Recur. Ejecutados
estructuracion tecnica, legal y financiera del sistema integrado de transporte publico	100.00%	50.00%	0.00%	0	0
100% de los estudios y diseños para la infraestructura de la Fase 1 del Sistema Integrado de Transporte Público	100.00%	50.00%	0.00%	0	0

**Observaciones:**

los estudios de diseño para la infraestructura del sistema integrado del transporte publico fase 1 no se alcanzo debido a que el estudio de la estructuracion tecnica legal y financiera estaba en desarrollo , y por tal motivo se regresaron al municipio los 1000 millones que se tenian asignados al proyecto,



**MUNICIPIO DE PEREIRA**  
**SEGUIMIENTO AL PLAN DE DESARROLLO**  
**III TRIMESTRE DE 2014**  
**AVANCES, FUENTES DE FINANCIACION Y METAS**

SECRETARIA DE PLANEACION

- 6 -

Valores en Miles

Página 91 de 180

**SECRETARIA DE INFRAESTRUCTURA**

**Línea:** 2 PEREIRA TERRITORIO INTELIGENTE  
**Programa:** 2.4 INFRAESTRUCTURA PARA EL DESARROLLO  
**Sub Programa:** 2.4.2 MOVILIDAD SUSTENTABLE  
**Proyecto:** 1310013 CONSTRUCCION PLAN DE OBRAS 2013-2015 OCCIDENTE, RISARALDA PEREIRA

<b>Costo (miles de \$)</b>	23,101,596
<b>Ejecución (miles de \$)</b>	1,971,684

**FUENTES DE FINANCIACION (MILES DE \$)**

SGP:	Propios:	Dest Específica:	Rec de Crédito	Otras Fuentes:
0	0	23,101,596	0	0

**AVANCES**

Eficiencia (%)	Eficacia (%)	Efectividad (%)
<b>8.53%</b>	<b>75.00%</b>	<b>73.41%</b>

Meta	Planeado	Pond.	Logro	Recur. Asignados	Recur. Ejecutados
REALIZAR ESTUDIOS DE FACTIBILIDAD DEL PROYECTO	100.00%	100.00%	75.00%	23,101,596	1,971,684

**Observaciones:**

Ninguna



**MUNICIPIO DE PEREIRA**  
**SEGUIMIENTO AL PLAN DE DESARROLLO**  
**III TRIMESTRE DE 2014**  
**AVANCES, FUENTES DE FINANCIACION Y METAS**

SECRETARIA DE PLANEACION

- 6 -

**Valores en Miles**

Página 92 de 180

**SECRETARIA DE HACIENDA**

**Línea:** 2 PEREIRA TERRITORIO INTELIGENTE  
**Programa:** 2.4 INFRAESTRUCTURA PARA EL DESARROLLO  
**Sub Programa:** 2.4.2 MOVILIDAD SUSTENTABLE  
**Proyecto:** 12710058 MEJORAMIENTO DEL SISTEMA VIAL, A TRAVES DE LA CONTRIBUCION DE VALORIZACION EN EL MUNICIPIO DE PEREIRA

<b>Costo (miles de \$)</b>	200,000
<b>Ejecución (miles de \$)</b>	76,029

**FUENTES DE FINANCIACION (MILES DE \$)**

SGP:	Propios:	Dest Específica:	Rec de Crédito	Otras Fuentes:
0	200,000	0	0	0

**AVANCES**

Eficiencia (%)	Eficacia (%)	Efectividad (%)
<b>38.01%</b>	<b>50.00%</b>	<b>61.87%</b>

Meta	Planeado	Pond.	Logro	Recur. Asignados	Recur. Ejecutados
Negociación de compra de dos predios para la avenida la independencia	100.00%	100.00%	50.00%	200,000	76,029

**Observaciones:**  
 Ninguna



**MUNICIPIO DE PEREIRA**  
**SEGUIMIENTO AL PLAN DE DESARROLLO**  
**III TRIMESTRE DE 2014**  
**AVANCES, FUENTES DE FINANCIACION Y METAS**

SECRETARIA DE PLANEACION

- 6 -

Valores en Miles

Página 93 de 180

**INSTITUTO MUNICIPAL DE TRANSITO Y TRANSPORTE**

**Línea:** 2 PEREIRA TERRITORIO INTELIGENTE  
**Programa:** 2.4 INFRAESTRUCTURA PARA EL DESARROLLO  
**Sub Programa:** 2.4.2 MOVILIDAD SUSTENTABLE  
**Proyecto:** 12710078 SUMINISTRO MEJORAMIENTO Y CONTROL DE LA MOVILIDAD EN EL MUNICIPIO DE PEREIRA

<b>Costo (miles de \$)</b>	1,857,517
<b>Ejecución (miles de \$)</b>	1,663,615

**FUENTES DE FINANCIACION (MILES DE \$)**

<b>SGP:</b>	<b>Propios:</b>	<b>Dest Específica:</b>	<b>Rec de Crédito</b>	<b>Otras Fuentes:</b>
0	0	0	0	1,857,517

**AVANCES**

<b>Eficiencia (%)</b>	<b>Eficacia (%)</b>	<b>Efectividad (%)</b>
<b>89.56%</b>	<b>44.23%</b>	<b>77.11%</b>

<b>Meta</b>	<b>Planeado</b>	<b>Pond.</b>	<b>Logro</b>	<b>Recur. Asignados</b>	<b>Recur. Ejecutados</b>
demarcar 20000 metros cuadrados de marcas viales	20,000.00	8.28%	18,007.00	153,860	150,487
semaforización de nuevas intersecciones viales	20.00	44.20%	4.00	821,000	821,000
mantenimiento de intersecciones viales semaforizadas	167.00	1.12%	125.00	20,791	20,517
Garantizar el suministro de combustible y el mantenimiento de vehículos para el mejoramiento de la seguridad vial	100.00%	10.97%	75.00%	203,793	187,233
proveer las especies venales durante 12 meses	12.00	1.32%	9.00	24,500	24,430
expedir 1.100 certificaciones a través del ministerio como requisito previo para la adquisición de licencias	1,100.00	1.53%	834.00	28,500	28,500
dictar 48 cursos teóricos en técnicas de conducción, primeros auxilios , normas de transito y ambientales	48.00	0.54%	36.00	10,100	9,500
dictar 6200 horas practicas en técnicas de conducción	6,200.00	2.69%	5,814.00	49,882	47,118
capacitar 5.000 infractores en normas de transito	5,000.00	1.05%	3,123.00	19,500	19,447
Mantenimiento certificación de Calidad al Centro de Enseñanza	1.00	0.13%	1.00	2,400	2,320
sesibilizar 35.000 personas en normas de transito y ambientales	35,000.00	1.30%	30,600.00	24,200	24,173
Garantizar la seguridad de los vehículos retenidos, equipos de comunicaciones y espectro electromagnetico	100.00%	6.90%	75.00%	128,176	128,093
mantenimiento red de comunicaciones	100.00%	3.13%	25.00%	58,200	58,182





**MUNICIPIO DE PEREIRA**  
**SEGUIMIENTO AL PLAN DE DESARROLLO**  
**III TRIMESTRE DE 2014**  
**AVANCES, FUENTES DE FINANCIACION Y METAS**

SECRETARIA DE PLANEACION

- 6 -

**Valores en Miles**

Página 94 de 180

Administracion centro de control de tráfico	100.00%	7.68%	77.00%	142,615	142,615
Demarcación de 11.500 mts lineales de línea de carril	11,500.00	9.15%	0.00	170,000	0

**Observaciones:**

- Por la ley de garantias no se adelantaron procesos de contratacion.
- Se presentó un proyecto de acuerdo al concejo para adicionar ingresos en el componente de samaforizacion.
- E el mes de junio se adelnataron los estudios previos para asi adelantar los procesos de contratacion.



**MUNICIPIO DE PEREIRA**  
**SEGUIMIENTO AL PLAN DE DESARROLLO**  
**III TRIMESTRE DE 2014**  
**AVANCES, FUENTES DE FINANCIACION Y METAS**

SECRETARIA DE PLANEACION

- 6 -

**Valores en Miles**

Página 95 de 180

**SECRETARIA DE INFRAESTRUCTURA**

**Línea:** 2 PEREIRA TERRITORIO INTELIGENTE  
**Programa:** 2.4 INFRAESTRUCTURA PARA EL DESARROLLO  
**Sub Programa:** 2.4.2 MOVILIDAD SUSTENTABLE  
**Proyecto:** 12710097 CONSTRUCCION REHABILITACION Y MEJORAMIENTO DEL SISTEMA VIAL DEL MUNICIPIO DE PEREIRA

<b>Costo (miles de \$)</b>	10,709,808
<b>Ejecución (miles de \$)</b>	8,108,356

**FUENTES DE FINANCIACION (MILES DE \$)**

SGP:	Propios:	Dest Específica:	Rec de Crédito	Otras Fuentes:
0	6,656,565	4,050,034	3,209	0

**AVANCES**

Eficiencia (%)	Eficacia (%)	Efectividad (%)
<b>75.71%</b>	<b>77.00%</b>	<b>102.15%</b>

Meta	Planeado	Pond.	Logro	Recur. Asignados	Recur. Ejecutados
MANTENIMIENTO DE 250 KM DE RED VIAL RURAL	250.00	40.00%	200.00	6,449,885	4,865,014
MANTENIMIENTO DE 6000 M <sup>2</sup> DE VIAS URBANAS	6,000.00	60.00%	4,500.00	4,259,923	3,243,342

**Observaciones:**

Ninguna



**MUNICIPIO DE PEREIRA**  
**SEGUIMIENTO AL PLAN DE DESARROLLO**  
**III TRIMESTRE DE 2014**  
**AVANCES, FUENTES DE FINANCIACION Y METAS**

SECRETARIA DE PLANEACION

- 6 -

Valores en Miles

Página 96 de 180

**MEGABUS**

**Línea:** 2 PEREIRA TERRITORIO INTELIGENTE  
**Programa:** 2.4 INFRAESTRUCTURA PARA EL DESARROLLO  
**Sub Programa:** 2.4.2 MOVILIDAD SUSTENTABLE  
**Proyecto:** 12710099 ACTUALIZACION CONSOLIDACION DEL SISTEMA INTEGRADO DE TRANSPORTE MASIVO- MEGABUS -AREA METROPOLITANA CENTRO OCCIDENTE -AMCO

<b>Costo (miles de \$)</b>	10,870,237
<b>Ejecución (miles de \$)</b>	10,370,237

**FUENTES DE FINANCIACION (MILES DE \$)**

SGP:	Propios:	Dest Específica:	Rec de Crédito	Otras Fuentes:
0	500,000	10,370,237	0	0

**AVANCES**

Eficiencia (%)	Eficacia (%)	Efectividad (%)
<b>95.40%</b>	<b>54.82%</b>	<b>89.33%</b>

Meta	Planeado	Pond.	Logro	Recur. Asignados	Recur. Ejecutados
Conformación de la Banca Sur Av. San Mateo y conexión vial calle 63 segunda etapa de la fase III de la Avda San Mateo	100.00%	100.00%	54.82%	10,870,237	10,370,237

**Observaciones:**

el proceso licitatorio, se realizó en el mes de julio y la obra se comenzó terminando el mes de agosto. Los recursos ya fueron ejecutados por la Secretaria de Hacienda haciendo la transferencia, pero Megabus aún no los ha ejecutado



**MUNICIPIO DE PEREIRA**  
**SEGUIMIENTO AL PLAN DE DESARROLLO**  
**III TRIMESTRE DE 2014**  
**AVANCES, FUENTES DE FINANCIACION Y METAS**

SECRETARIA DE PLANEACION

- 6 -

Valores en Miles

Página 97 de 180

**SECRETARIA DE INFRAESTRUCTURA**

**Línea:** 2 PEREIRA TERRITORIO INTELIGENTE  
**Programa:** 2.4 INFRAESTRUCTURA PARA EL DESARROLLO  
**Sub Programa:** 2.4.2 MOVILIDAD SUSTENTABLE  
**Proyecto:** 12710104 MEJORAMIENTO DE LA CAPACIDAD TECNICA DE LA MAQUINARIA,EQUIPO Y PARQUE AUTOMOTOR DEL MUNICIPIO DE PEREIRA

<b>Costo (miles de \$)</b>	727,525
<b>Ejecución (miles de \$)</b>	540,172

**FUENTES DE FINANCIACION (MILES DE \$)**

SGP:	Propios:	Dest Específica:	Rec de Crédito	Otras Fuentes:
0	727,525	0	0	0

**AVANCES**

Eficiencia (%)	Eficacia (%)	Efectividad (%)
<b>74.25%</b>	<b>60.00%</b>	<b>85.70%</b>

Meta	Planeado	Pond.	Logro	Recur. Asignados	Recur. Ejecutados
MANTENIMIENTO Y REPARACION DEL PARQUE AUTOMOTOR DEL MUNICIPIO DE PEREIRA	100.00%	80.00%	75.00%	627,525	540,172
adquisicion de un vehiculo	1.00	20.00%	0.00	100,000	0

**Observaciones:**

La compra del vehiculo aun se encuentra en proceso de adjudicacion



**MUNICIPIO DE PEREIRA**  
**SEGUIMIENTO AL PLAN DE DESARROLLO**  
**III TRIMESTRE DE 2014**  
**AVANCES, FUENTES DE FINANCIACION Y METAS**

SECRETARIA DE PLANEACION

- 6 -

**Valores en Miles**

Página 98 de 180

**SECRETARIA DE INFRAESTRUCTURA**

**Línea:** 2 PEREIRA TERRITORIO INTELIGENTE  
**Programa:** 2.4 INFRAESTRUCTURA PARA EL DESARROLLO  
**Sub Programa:** 2.4.2 MOVILIDAD SUSTENTABLE  
**Proyecto:** 21010001 IMPLEMENTACION DE PROGRAMAS DE GENERACION DE EMPLEO EN EL MUNIICIPIO DE PEREIRA

<b>Costo (miles de \$)</b>	35,069
<b>Ejecución (miles de \$)</b>	35,069

**FUENTES DE FINANCIACION (MILES DE \$)**

SGP:	Propios:	Dest Específica:	Rec de Crédito	Otras Fuentes:
0	35,069	0	0	0

**AVANCES**

Eficiencia (%)	Eficacia (%)	Efectividad (%)
<b>100.00%</b>	<b>50.00%</b>	<b>86.67%</b>

Meta	Planeado	Pond.	Logro	Recur. Asignados	Recur. Ejecutados
GENERAR UNA ESTRATEGIA DE GENERACION DE EMPLEO	1.00	100.00%	0.50	35,069	35,069

**Observaciones:**

Se trasladaron los recursos al proyecto 12710097-cambia la meta



**MUNICIPIO DE PEREIRA**  
**SEGUIMIENTO AL PLAN DE DESARROLLO**  
**III TRIMESTRE DE 2014**  
**AVANCES, FUENTES DE FINANCIACION Y METAS**

SECRETARIA DE PLANEACION

- 6 -

Valores en Miles

Página 99 de 180

**SECRETARIA DE DESARROLLO RURAL**

**Línea:** 3 PEREIRA AMBIENTE SUSTENTABLE  
**Programa:** 3.1 BIENES Y SERVICIOS AMBIENTALES.  
**Sub Programa:** 3.1.1 GESTIÓN INTEGRAL DEL RECURSO HÍDRICO  
**Proyecto:** 1210018 MEJORAMIENTO DE LA GESTION AMBIENTAL EN EL MUNICIPIO DE PEREIRA

<b>Costo (miles de \$)</b>	3,110,758
<b>Ejecución (miles de \$)</b>	303,226

**FUENTES DE FINANCIACION (MILES DE \$)**

<b>SGP:</b>	<b>Propios:</b>	<b>Dest Específica:</b>	<b>Rec de Crédito</b>	<b>Otras Fuentes:</b>
100,000	3,010,758	0	0	0

**AVANCES**

<b>Eficiencia (%)</b>	<b>Eficacia (%)</b>	<b>Efectividad (%)</b>
<b>9.75%</b>	<b>83.33%</b>	<b>81.68%</b>

<b>Meta</b>	<b>Planeado</b>	<b>Pond.</b>	<b>Logro</b>	<b>Recur. Asignados</b>	<b>Recur. Ejecutados</b>
Ejecutar tres acciones de reforestación y conservación ambiental	3.00	50.00%	2.00	2,710,758	71,724
37 beneficiarios en reforestación, educación ambiental, agricultura limpia y recuperación de recursos solidos	37.00	50.00%	37.00	400,000	231,502

**Observaciones:**

Ninguna



**MUNICIPIO DE PEREIRA**  
**SEGUIMIENTO AL PLAN DE DESARROLLO**  
**III TRIMESTRE DE 2014**  
**AVANCES, FUENTES DE FINANCIACION Y METAS**

**SECRETARIA DE SALUD Y SEGURIDAD SOCIAL**

**Línea:** 3 PEREIRA AMBIENTE SUSTENTABLE  
**Programa:** 3.1 BIENES Y SERVICIOS AMBIENTALES.  
**Sub Programa:** 3.1.1 GESTIÓN INTEGRAL DEL RECURSO HÍDRICO  
**Proyecto:** 12710019 MEJORAMIENTO DE LAS CONDICIONES AMBIENTALES Y SANITARIAS EN EL MUNICIPIO DE PEREIRA

<b>Costo (miles de \$)</b>	93,563
<b>Ejecución (miles de \$)</b>	93,563

**FUENTES DE FINANCIACION (MILES DE \$)**

SGP:	Propios:	Dest Específica:	Rec de Crédito	Otras Fuentes:
58,150	29,897	5,516	0	0

**AVANCES**

Eficiencia (%)	Eficacia (%)	Efectividad (%)
<b>100.00%</b>	<b>90.00%</b>	<b>124.00%</b>

Meta	Planeado	Pond.	Logro	Recur. Asignados	Recur. Ejecutados
Elaborar 10 Mapas de riesgo de la calidad de agua para consumo humano para los prestadores priorizados	10.00	100.00%	9.00	93,563	93,563

**Observaciones:**

Ninguna



**MUNICIPIO DE PEREIRA**  
**SEGUIMIENTO AL PLAN DE DESARROLLO**  
**III TRIMESTRE DE 2014**  
**AVANCES, FUENTES DE FINANCIACION Y METAS**

SECRETARIA DE PLANEACION

- 6 -

Valores en Miles

Página 101 de 180

**AGUAS Y AGUAS**

**Línea:** 3 PEREIRA AMBIENTE SUSTENTABLE  
**Programa:** 3.1 BIENES Y SERVICIOS AMBIENTALES.  
**Sub Programa:** 3.1.1 GESTIÓN INTEGRAL DEL RECURSO HÍDRICO  
**Proyecto:** 12710046 MEJORAMIENTO DE LA PRESTACION DEL SERVICIO DE ACUEDUCTO Y ALCANTARILLADO DE LA CIUDAD DE PEREIRA

<b>Costo (miles de \$)</b>	19,250,145
<b>Ejecución (miles de \$)</b>	5,864,667

**FUENTES DE FINANCIACION (MILES DE \$)**

<b>SGP:</b>	<b>Propios:</b>	<b>Dest Específica:</b>	<b>Rec de Crédito</b>	<b>Otras Fuentes:</b>
0	0	0	0	19,250,145

**AVANCES**

<b>Eficiencia (%)</b>	<b>Eficacia (%)</b>	<b>Efectividad (%)</b>
<b>30.47%</b>	<b>0.61%</b>	<b>12.75%</b>

<b>Meta</b>	<b>Planeado</b>	<b>Pond.</b>	<b>Logro</b>	<b>Recur. Asignados</b>	<b>Recur. Ejecutados</b>
Realizar la armonización de la sectorización hidraulica con los ciclos de facturación	100.00%	0.01%	5.00%	60,000	59,160
Consolidación del mercado en las zonas de expansión en 300 usuarios nuevos	300.00	0.03%	20.00	500,000	0
Construcción de obras complementarias para la sede operativa	100.00%	0.04%	70.00%	755,928	657,154
Renovación de redes de acueducto 2 km	2.00	0.26%	1.50	5,029,306	567,380
Renovación de redes de alcantarillado en 2 km	2.00	0.28%	1.60	5,341,991	360,486
Implementar actividades para desarrollar cultura ambiental en la empresa	100.00%	0.01%	75.00%	12,000	12,000
Implementar el plan de manejo de la cuenca del Rio Otun	100.00%	0.02%	40.00%	436,589	436,588
Implementar el programa de uso eficiente de ahorro del agua	100.00%	0.01%	0.00%	102,500	0
Construir by-pas tanque consota	100.00%	0.01%	100.00%	252,347	252,347
Contratar rehabilitación estructural del tanque Otun II	100.00	0.12%	0.00	2,336,413	0
Atención del 100% de las emergencias presentadas en la ciudad	100.00%	0.03%	75.00%	601,478	601,478
Realizar obras electricas y civiles en las plantas de tratamiento, para la mitigación del riesgo fase 2	100.00%	0.05%	40.00%	1,005,762	1,005,762
Diseños definitivos de colector egoya calle 17-22	100.00%	0.02%	0.00%	300,000	0
Compra de vehiculo para gerencia	1.00	0.01%	1.00	81,403	81,403





**MUNICIPIO DE PEREIRA**  
**SEGUIMIENTO AL PLAN DE DESARROLLO**  
**III TRIMESTRE DE 2014**  
**AVANCES, FUENTES DE FINANCIACION Y METAS**

SECRETARIA DE PLANEACION

- 6 -

**Valores en Miles**

Página 102 de 180

Implementar cambio masivo de medidores	18,689.00	0.10%	14,367.00	1,995,006	1,687,011
Construccion obras complementarias planta de tratamiento de agua potable nueva Aurora	100.00%	0.02%	9.00%	399,422	143,898
Compra de GPS electrónico para el Plan Maestro de Acueducto y Alcantarillado	100.00%	0.01%	0.00%	40,000	0

**Observaciones:**

Metas eliminadas por asignación presupuestal:

Análisis de perdidas de energía en toda la empresa

Aseguramiento de la medición en los grandes consumidores

Realizar diseños definitivos para el sistema de tratamiento de lodos efluentes de plantas de potabilización

Realizar la investigación y estructuración de fuentes alternas

Instalación de 300 medidores prepago

Optimización planta pizamo con 2 sedimentadores acelerados y una eficiencia mejorada en un 10%

Suministro e instalación de tecnología limpias y de bajo consumo

Realizar investigación de las variables asociadas a la micromedición y la demanda del consumo

El atraso en este subprograma se debe a la aprobación de recursos de crédito.

Declaratoria desierta de algunos contratos, ocasionando retraso en el cronograma

Replantamiento del proyecto, a ctividades y alcances.



**MUNICIPIO DE PEREIRA**  
**SEGUIMIENTO AL PLAN DE DESARROLLO**  
**III TRIMESTRE DE 2014**  
**AVANCES, FUENTES DE FINANCIACION Y METAS**

SECRETARIA DE PLANEACION

- 6 -

**Valores en Miles**

Página 103 de 180

**SECRETARIA DE PLANEACION**

**Línea:** 3 PEREIRA AMBIENTE SUSTENTABLE  
**Programa:** 3.1 BIENES Y SERVICIOS AMBIENTALES.  
**Sub Programa:** 3.1.1 GESTIÓN INTEGRAL DEL RECURSO HÍDRICO  
**Proyecto:** 12710072 ASESORIA PARA LA COORDINACION DE LA GESTION AMBIENTAL Y DE SERVICIOS PUBLICOS EN EL MUNICIPIO DE PEREIRA

<b>Costo (miles de \$)</b>	50,000
<b>Ejecución (miles de \$)</b>	48,174

**FUENTES DE FINANCIACION (MILES DE \$)**

SGP:	Propios:	Dest Específica:	Rec de Crédito	Otras Fuentes:
0	50,000	0	0	0

**AVANCES**

Eficiencia (%)	Eficacia (%)	Efectividad (%)
<b>96.35%</b>	<b>79.78%</b>	<b>113.00%</b>

Meta	Planeado	Pond.	Logro	Recur. Asignados	Recur. Ejecutados
Formulacion del acuerdo para la valoracion de los servicios ecosistemicos en el Municipio de Pereira	100.00%	70.00%	81.00%	43,587	41,761
Asesoría a los 52 acueductos rurales en temas, administrativos y de implementación de estrategias para cumplir con la normatividad ambiental y de servicios públicos vigente	52.00	30.00%	40.00	6,413	6,413

**Observaciones:**

Ninguna



**MUNICIPIO DE PEREIRA**  
**SEGUIMIENTO AL PLAN DE DESARROLLO**  
**III TRIMESTRE DE 2014**  
**AVANCES, FUENTES DE FINANCIACION Y METAS**

SECRETARIA DE PLANEACION

- 6 -

**Valores en Miles**

Página 104 de 180

**SECRETARIA DE DESARROLLO RURAL**

**Línea:** 3 PEREIRA AMBIENTE SUSTENTABLE  
**Programa:** 3.1 BIENES Y SERVICIOS AMBIENTALES.  
**Sub Programa:** 3.1.2 PROCESOS PRODUCTIVOS SOSTENIBLES  
**Proyecto:** 1210018 MEJORAMIENTO DE LA GESTION AMBIENTAL EN EL MUNICIPIO DE PEREIRA

<b>Costo (miles de \$)</b>	215,000
<b>Ejecución (miles de \$)</b>	181,753

**FUENTES DE FINANCIACION (MILES DE \$)**

SGP:	Propios:	Dest Específica:	Rec de Crédito	Otras Fuentes:
115,000	100,000	0	0	0

**AVANCES**

Eficiencia (%)	Eficacia (%)	Efectividad (%)
<b>84.54%</b>	<b>75.00%</b>	<b>103.81%</b>

Meta	Planeado	Pond.	Logro	Recur. Asignados	Recur. Ejecutados
80 personas beneficiadas en reforestación, educación ambiental, agricultura limpia y recuperación de residuos sólidos	80.00	100.00%	60.00	215,000	181,753

**Observaciones:**

Ninguna



**MUNICIPIO DE PEREIRA**  
**SEGUIMIENTO AL PLAN DE DESARROLLO**  
**III TRIMESTRE DE 2014**  
**AVANCES, FUENTES DE FINANCIACION Y METAS**

SECRETARIA DE PLANEACION

- 6 -

**Valores en Miles**

Página 105 de 180

**SECRETARIA DE PLANEACION**

**Línea:** 3 PEREIRA AMBIENTE SUSTENTABLE  
**Programa:** 3.1 BIENES Y SERVICIOS AMBIENTALES.  
**Sub Programa:** 3.1.2 PROCESOS PRODUCTIVOS SOSTENIBLES  
**Proyecto:** 12710072 ASESORIA PARA LA COORDINACION DE LA GESTION AMBIENTAL Y DE SERVICIOS PUBLICOS EN EL MUNICIPIO DE PEREIRA

**Costo (miles de \$)**   
**Ejecución (miles de \$)**

**FUENTES DE FINANCIACION (MILES DE \$)**

SGP:	Propios:	Dest Específica:	Rec de Crédito	Otras Fuentes:
0	50,000	0	0	0

**AVANCES**

Eficiencia (%)	Eficacia (%)	Efectividad (%)
<b>100.00%</b>	<b>74.40%</b>	<b>109.44%</b>

Meta	Planeado	Pond.	Logro	Recur. Asignados	Recur. Ejecutados
Recolectar información y elaborar el sistema de información para el sector minero	100.00%	100.00%	74.40%	50,000	50,000

**Observaciones:**

Ninguna



**MUNICIPIO DE PEREIRA**  
**SEGUIMIENTO AL PLAN DE DESARROLLO**  
**III TRIMESTRE DE 2014**  
**AVANCES, FUENTES DE FINANCIACION Y METAS**

SECRETARIA DE PLANEACION

- 6 -

Valores en Miles

Página 106 de 180

**SECRETARIA DE GOBIERNO**

**Línea:** 3 PEREIRA AMBIENTE SUSTENTABLE  
**Programa:** 3.2 AMBIENTE SEGURO Y DIGNO.  
**Sub Programa:** 3.2.1 GESTIÓN INTEGRAL DEL RIESGO  
**Proyecto:** 12710003 MEJORAMIENTO Y FORTALECIMIENTO DEL CUERPO DE BOMBEROS DEL MUNICIPIO DE PEREIRA

<b>Costo (miles de \$)</b>	5,071,127
<b>Ejecución (miles de \$)</b>	1,579,045

**FUENTES DE FINANCIACION (MILES DE \$)**

<b>SGP:</b>	<b>Propios:</b>	<b>Dest Específica:</b>	<b>Rec de Crédito</b>	<b>Otras Fuentes:</b>
0	0	5,071,127	0	0

**AVANCES**

<b>Eficiencia (%)</b>	<b>Eficacia (%)</b>	<b>Efectividad (%)</b>
<b>31.14%</b>	<b>57.50%</b>	<b>66.12%</b>

<b>Meta</b>	<b>Planeado</b>	<b>Pond.</b>	<b>Logro</b>	<b>Recur. Asignados</b>	<b>Recur. Ejecutados</b>
Adquirir un (1) vehículo para el Cuerpo Oficial de Bomberos del Municipio de Pereira	1.00	10.00%	0.00	700,000	0
Realizar un (1) Mantenimiento y reparacion a la infraestructura fisica del Cuerpo de Bomberos del Municipio de Pereira	1.00	20.00%	1.00	2,500,000	137,180
Realizar una (1) capacitación con entrenamiento y reentrenamiento al personal de bomberos del Municipio de Pereira	1.00	10.00%	0.00	52,000	0
Prestar el 100% del servicio público esencial de extinción de incendios y emergencias conexas en el Municipio de Pereira.	100.00%	10.00%	75.00%	1,200,000	1,200,000
Fortalecer cien por ciento (100%) el parque automotor del Cuerpo Oficial de Bomberos del Municipio de Pereira con combustible, mantenimiento, etc.	100.00%	10.00%	75.00%	336,127	127,000
Apoyar 100% a la Direccion Operativa en la realizacion de campañas publicitaria de prevención y atención de emergencias y demas funciones	100.00%	10.00%	75.00%	60,000	59,557
Adquirir en un 100% equipamiento especializado para atender las emergencias por Incendios Forestales, Incendios Estructurales, Rescates Vertical, Rescate subacuático	100.00%	10.00%	0.00%	100,000	0
Adelantar el 100% de las gestiones tendientes a la adquisición del predio para la construcción a futuro de la subestación de la comuna de Villasantana	100.00%	10.00%	50.00%	100,000	32,308
Realizar un (1) estudio y diseño para la construcción de la Subestación de Bomberos de Puerto Caldas	1.00	10.00%	1.00	23,000	23,000

**Observaciones:**



**MUNICIPIO DE PEREIRA**  
**SEGUIMIENTO AL PLAN DE DESARROLLO**  
**III TRIMESTRE DE 2014**  
**AVANCES, FUENTES DE FINANCIACION Y METAS**

SECRETARIA DE PLANEACION

- 6 -

**Valores en Miles**

Página 107 de 180

El bajo avance de la eficacia y eficiencia obedece a que son procesos contractuales que se encuentran en la etapa precontractual y se realizarán en el cuarto trimestre del año.



**MUNICIPIO DE PEREIRA**  
**SEGUIMIENTO AL PLAN DE DESARROLLO**  
**III TRIMESTRE DE 2014**  
**AVANCES, FUENTES DE FINANCIACION Y METAS**

SECRETARIA DE PLANEACION

- 6 -

Valores en Miles

Página 108 de 180

**SECRETARIA DE INFRAESTRUCTURA**

**Línea:** 3 PEREIRA AMBIENTE SUSTENTABLE  
**Programa:** 3.2 AMBIENTE SEGURO Y DIGNO.  
**Sub Programa:** 3.2.1 GESTIÓN INTEGRAL DEL RIESGO  
**Proyecto:** 12710009 CONSTRUCCION DE OBRAS DE MITIGACION DE RIESGO EN EL MUNICIPIO DE PEREIRA

**Costo (miles de \$)**   
**Ejecución (miles de \$)**

**FUENTES DE FINANCIACION (MILES DE \$)**

SGP:	Propios:	Dest Específica:	Rec de Crédito	Otras Fuentes:
0	520,000	0	0	0

**AVANCES**

Eficiencia (%)	Eficacia (%)	Efectividad (%)
<b>5.82%</b>	<b>50.00%</b>	<b>48.99%</b>

Meta	Planeado	Pond.	Logro	Recur. Asignados	Recur. Ejecutados
CONSTRUCCION DE 10 ML DE OBRAS DE PROTECCION DE ACUERDO A LOS PLANES DE MANEJO AMBIENTAL DEL MUNICIPIO	10.00	100.00%	5.00	520,000	30,247

**Observaciones:**

Ninguna



**MUNICIPIO DE PEREIRA**  
**SEGUIMIENTO AL PLAN DE DESARROLLO**  
**III TRIMESTRE DE 2014**  
**AVANCES, FUENTES DE FINANCIACION Y METAS**

SECRETARIA DE PLANEACION

- 6 -

**Valores en Miles**

Página 109 de 180

**AGUAS Y AGUAS**

**Línea:** 3 PEREIRA AMBIENTE SUSTENTABLE  
**Programa:** 3.2 AMBIENTE SEGURO Y DIGNO.  
**Sub Programa:** 3.2.1 GESTIÓN INTEGRAL DEL RIESGO  
**Proyecto:** 12710046 MEJORAMIENTO DE LA PRESTACION DEL SERVICIO DE ACUEDUCTO Y ALCANTARILLADO DE LA CIUDAD DE PEREIRA

<b>Costo (miles de \$)</b>	1,298,403
<b>Ejecución (miles de \$)</b>	150,234

**FUENTES DE FINANCIACION (MILES DE \$)**

<b>SGP:</b>	<b>Propios:</b>	<b>Dest Específica:</b>	<b>Rec de Crédito</b>	<b>Otras Fuentes:</b>
0	0	0	0	1,298,403

**AVANCES**

<b>Eficiencia (%)</b>	<b>Eficacia (%)</b>	<b>Efectividad (%)</b>
<b>11.57%</b>	<b>12.00%</b>	<b>15.83%</b>

<b>Meta</b>	<b>Planeado</b>	<b>Pond.</b>	<b>Logro</b>	<b>Recur. Asignados</b>	<b>Recur. Ejecutados</b>
Contratar la rehabilitación de compuertas en bocatoma nuevo libare protección azud, bloques deflectores y canal de limpieza	100.00%	76.00%	0.00%	984,169	0
Optimización del proceso de captación ( rejilla, compuertas, azud captación y medición de caudal)	100.00%	12.00%	100.00%	150,234	150,234
Seguimiento de MVCT crédito tasa compesada	100.00%	12.00%	0.00%	164,000	0

**Observaciones:**

Realizar estudios sismoresistentes en bocatoma, desarenador primario y tanque de almacenamiento calicanto (NSR10)- cambia por Contratar la rehabilitación de compuesrtas en bocatoma nuevo libare protección azud, bloques deflectores y canal de limpieza  
Retraso de obras, por la aprobación de los recursos de crédito, las obras se terminan en el año 2015.





**MUNICIPIO DE PEREIRA**  
**SEGUIMIENTO AL PLAN DE DESARROLLO**  
**III TRIMESTRE DE 2014**  
**AVANCES, FUENTES DE FINANCIACION Y METAS**

SECRETARIA DE PLANEACION

- 6 -

Valores en Miles

Página 110 de 180

**SECRETARIA DE GOBIERNO**

**Línea:** 3 PEREIRA AMBIENTE SUSTENTABLE  
**Programa:** 3.2 AMBIENTE SEGURO Y DIGNO.  
**Sub Programa:** 3.2.1 GESTIÓN INTEGRAL DEL RIESGO  
**Proyecto:** 12710068 PREVENCIÓN PARA LA REDUCCIÓN DE FACTORES GENERADORES DE RIESGO Y ATENCIÓN INTEGRAL DE DESASTRES EN EL MUNICIPIO DE PEREIRA

<b>Costo (miles de \$)</b>	800,000
<b>Ejecución (miles de \$)</b>	780,098

**FUENTES DE FINANCIACION (MILES DE \$)**

<b>SGP:</b>	<b>Propios:</b>	<b>Dest Específica:</b>	<b>Rec de Crédito</b>	<b>Otras Fuentes:</b>
600,000	200,000	0	0	0

**AVANCES**

<b>Eficiencia (%)</b>	<b>Eficacia (%)</b>	<b>Efectividad (%)</b>
<b>97.51%</b>	<b>82.14%</b>	<b>115.67%</b>

<b>Meta</b>	<b>Planeado</b>	<b>Pond.</b>	<b>Logro</b>	<b>Recur. Asignados</b>	<b>Recur. Ejecutados</b>
Emitir el 100% de los conceptos técnicos de seguridad para los usuarios que manifiesten interés de realizar eventos masivos en la Ciudad de Pereira.	100.00%	15.00%	75.00%	150,000	150,000
Capacitar a 600 personas en materia de prevención de riesgo en instituciones educativas y comunidad organizada.	1,050.00	15.00%	1,082.00	125,000	125,000
Brindar acompañamiento psicosocial 100% a las familias que lo requieran por la ocurrencia de desastres naturales y antrópicos.	100.00%	15.00%	75.00%	125,000	125,000
Georeferenciar 920 viviendas ubicadas en zona de riesgo que hacen parte del inventario Zero	920.00	20.00%	825.00	100,000	100,000
Apoyar 100% a la Dirección prevención y atención de desastres en el desarrollo de sus funciones	100.00%	15.00%	75.00%	100,000	100,000
Brindar 100% atención a las familias afectadas por la ocurrencia de algún hecho natural y/o antropico en la zona urbana y rural de Municipio de Pereira.	100.00%	20.00%	75.00%	200,000	180,098

**Observaciones:**

Ninguna



**MUNICIPIO DE PEREIRA**  
**SEGUIMIENTO AL PLAN DE DESARROLLO**  
**III TRIMESTRE DE 2014**  
**AVANCES, FUENTES DE FINANCIACION Y METAS**

SECRETARIA DE PLANEACION

- 6 -

Valores en Miles

Página 111 de 180

**SECRETARIA DE DESARROLLO RURAL**

**Línea:** 3 PEREIRA AMBIENTE SUSTENTABLE  
**Programa:** 3.3 CONTROL A LA DEGRADACION AMBIENTAL.  
**Sub Programa:** 3.3.1 CONTROL A LA CALIDAD AMBIENTAL  
**Proyecto:** 1210018 MEJORAMIENTO DE LA GESTION AMBIENTAL EN EL MUNICIPIO DE PEREIRA

<b>Costo (miles de \$)</b>	200,000
<b>Ejecución (miles de \$)</b>	134,373

**FUENTES DE FINANCIACION (MILES DE \$)**

SGP:	Propios:	Dest Específica:	Rec de Crédito	Otras Fuentes:
0	200,000	0	0	0

**AVANCES**

Eficiencia (%)	Eficacia (%)	Efectividad (%)
<b>67.19%</b>	<b>75.00%</b>	<b>96.87%</b>

Meta	Planeado	Pond.	Logro	Recur. Asignados	Recur. Ejecutados
Acciones de reforestación y conservación ambiental	100.00%	100.00%	75.00%	200,000	134,373

**Observaciones:**

Ninguna



**MUNICIPIO DE PEREIRA**  
**SEGUIMIENTO AL PLAN DE DESARROLLO**  
**III TRIMESTRE DE 2014**  
**AVANCES, FUENTES DE FINANCIACION Y METAS**

SECRETARIA DE PLANEACION

- 6 -

Valores en Miles

Página 112 de 180

**INSTITUTO MUNICIPAL DE TRANSITO Y TRANSPORTE**

**Línea:** 3 PEREIRA AMBIENTE SUSTENTABLE  
**Programa:** 3.3 CONTROL A LA DEGRADACION AMBIENTAL.  
**Sub Programa:** 3.3.1 CONTROL A LA CALIDAD AMBIENTAL  
**Proyecto:** 12710078 SUMINISTRO MEJORAMIENTO Y CONTROL DE LA MOVILIDAD EN EL MUNICIPIO DE PEREIRA

<b>Costo (miles de \$)</b>	10,984
<b>Ejecución (miles de \$)</b>	10,593

**FUENTES DE FINANCIACION (MILES DE \$)**

SGP:	Propios:	Dest Específica:	Rec de Crédito	Otras Fuentes:
0	0	0	0	10,984

**AVANCES**

Eficiencia (%)	Eficacia (%)	Efectividad (%)
<b>96.44%</b>	<b>97.10%</b>	<b>129.21%</b>

Meta	Planeado	Pond.	Logro	Recur. Asignados	Recur. Ejecutados
ejecución del plan de gestión ambiental mediante la sensibilización de 58000 personas en temas ambientales	58,000.00	100.00%	56,320.00	10,984	10,593

**Observaciones:**

Ninguna



**MUNICIPIO DE PEREIRA**  
**SEGUIMIENTO AL PLAN DE DESARROLLO**  
**III TRIMESTRE DE 2014**  
**AVANCES, FUENTES DE FINANCIACION Y METAS**

SECRETARIA DE PLANEACION

- 6 -

Valores en Miles

Página 113 de 180

**AGUAS Y AGUAS**

**Línea:** 3 PEREIRA AMBIENTE SUSTENTABLE  
**Programa:** 3.3 CONTROL A LA DEGRADACION AMBIENTAL.  
**Sub Programa:** 3.3.2 GESTION DEL SANEAMIENTO BASICO  
**Proyecto:** 12510003 SANEAMIENTO DE VERTIMENTOS PEREIRA DOSQUEBRADAS FASE II PEREIRA

<b>Costo (miles de \$)</b>	5,209,218
<b>Ejecución (miles de \$)</b>	1,452,221

**FUENTES DE FINANCIACION (MILES DE \$)**

<b>SGP:</b>	<b>Propios:</b>	<b>Dest Específica:</b>	<b>Rec de Crédito</b>	<b>Otras Fuentes:</b>
0	0	0	0	5,209,218

**AVANCES**

<b>Eficiencia (%)</b>	<b>Eficacia (%)</b>	<b>Efectividad (%)</b>
<b>27.88%</b>	<b>17.93%</b>	<b>27.89%</b>

Meta	Planeado	Pond.	Logro	Recur. Asignados	Recur. Ejecutados
Compra de predios Paraiso y San cayetano para la PTAR	100.00%	25.00%	0.00%	1,300,000	0
Construcción de aliviaderos y conexiones de interceptores y colectores	100.00%	24.00%	60.00%	1,263,850	1,263,850
Legalización de 17 servidumbres	17.00	12.00%	5.00	632,344	188,371
Contratar la Construcción de colectores, interceptores, aliviaderos y obras complementarias	100.00%	39.00%	0.00%	2,013,024	0

**Observaciones:**

Retraso de obras, por la aprobación de los recursos de crédito, las obras se terminan en el año 2015.



**MUNICIPIO DE PEREIRA**  
**SEGUIMIENTO AL PLAN DE DESARROLLO**  
**III TRIMESTRE DE 2014**  
**AVANCES, FUENTES DE FINANCIACION Y METAS**

SECRETARIA DE PLANEACION

- 6 -

Valores en Miles

Página 114 de 180

**SECRETARIA DE DESARROLLO RURAL**

**Línea:** 3 PEREIRA AMBIENTE SUSTENTABLE  
**Programa:** 3.3 CONTROL A LA DEGRADACION AMBIENTAL.  
**Sub Programa:** 3.3.2 GESTION DEL SANEAMIENTO BASICO  
**Proyecto:** 12710045 MEJORAMIENTO INTEGRAL DEL SANEAMIENTO BASICO EN LA ZONA RURAL DEL MUNICIPIO DE PEREIRA

<b>Costo (miles de \$)</b>	1,490,200
<b>Ejecución (miles de \$)</b>	1,094,038

**FUENTES DE FINANCIACION (MILES DE \$)**

<b>SGP:</b>	<b>Propios:</b>	<b>Dest Específica:</b>	<b>Rec de Crédito</b>	<b>Otras Fuentes:</b>
932,313	406,052	151,835	0	0

**AVANCES**

<b>Eficiencia (%)</b>	<b>Eficacia (%)</b>	<b>Efectividad (%)</b>
<b>73.42%</b>	<b>85.00%</b>	<b>108.70%</b>

<b>Meta</b>	<b>Planeado</b>	<b>Pond.</b>	<b>Logro</b>	<b>Recur. Asignados</b>	<b>Recur. Ejecutados</b>
Mejoramiento técnico, administrativo y de infraestructura de los sistemas de tratamiento de aguas de los acueductos rurales	1.00	30.00%	0.50	100,000	89,381
Asignación de recursos superiores a \$400.000.000 para realizar actividades de saneamiento básico para el fortalecimiento de acueductos y alcantarillados	780,350.00	40.00%	780,350.00	780,350	780,350
Mejorar la infraestructura para el buen funcionamiento de 37 acueductos de la zona rural del Municipio de Pereira	37.00	30.00%	37.00	609,850	224,307

**Observaciones:**

Ninguna



**MUNICIPIO DE PEREIRA**  
**SEGUIMIENTO AL PLAN DE DESARROLLO**  
**III TRIMESTRE DE 2014**  
**AVANCES, FUENTES DE FINANCIACION Y METAS**

SECRETARIA DE PLANEACION

- 6 -

Valores en Miles

Página 115 de 180

**SECRETARIA DE PLANEACION**

**Línea:** 3 PEREIRA AMBIENTE SUSTENTABLE  
**Programa:** 3.3 CONTROL A LA DEGRADACION AMBIENTAL.  
**Sub Programa:** 3.3.2 GESTION DEL SANEAMIENTO BASICO  
**Proyecto:** 12710072 ASESORIA PARA LA COORDINACION DE LA GESTION AMBIENTAL Y DE SERVICIOS PUBLICOS EN EL MUNICIPIO DE PEREIRA

<b>Costo (miles de \$)</b>	50,000
<b>Ejecución (miles de \$)</b>	49,939

**FUENTES DE FINANCIACION (MILES DE \$)**

SGP:	Propios:	Dest Específica:	Rec de Crédito	Otras Fuentes:
0	50,000	0	0	0

**AVANCES**

Eficiencia (%)	Eficacia (%)	Efectividad (%)
<b>99.88%</b>	<b>82.90%</b>	<b>117.32%</b>

Meta	Planeado	Pond.	Logro	Recur. Asignados	Recur. Ejecutados
Asesorar a las Empresas Prestadoras de Servicios Públicos en lo referente a la aplicación de subsidios y contribuciones de los servicios de acueducto, alcantarillado y aseo	100.00%	50.00%	78.30%	25,000	24,969
Realizar seguimiento a las metas establecidas en el Plan de Gestión Integral de Residuos Sólidos	100.00%	50.00%	87.50%	25,000	24,970

**Observaciones:**

Ninguna



**MUNICIPIO DE PEREIRA**  
**SEGUIMIENTO AL PLAN DE DESARROLLO**  
**III TRIMESTRE DE 2014**  
**AVANCES, FUENTES DE FINANCIACION Y METAS**

SECRETARIA DE PLANEACION

- 6 -

**Valores en Miles**

Página 116 de 180

**SECRETARIA DE PLANEACION**

**Línea:** 3 PEREIRA AMBIENTE SUSTENTABLE  
**Programa:** 3.3 CONTROL A LA DEGRADACION AMBIENTAL.  
**Sub Programa:** 3.3.2 GESTION DEL SANEAMIENTO BASICO  
**Proyecto:** 12710082 SUBSIDIO EN LOS SERVICIOS DE ACUEDUCTO, ALCANTARILLADO Y ASEO AREA URBANA Y RURAL DEL MUNICIPIO DE PEREIRA

<b>Costo (miles de \$)</b>	3,898,890
<b>Ejecución (miles de \$)</b>	3,697,880

**FUENTES DE FINANCIACION (MILES DE \$)**

SGP:	Propios:	Dest Específica:	Rec de Crédito	Otras Fuentes:
3,769,627	0	129,263	0	0

**AVANCES**

Eficiencia (%)	Eficacia (%)	Efectividad (%)
<b>94.84%</b>	<b>75.00%</b>	<b>107.94%</b>

Meta	Planeado	Pond.	Logro	Recur. Asignados	Recur. Ejecutados
TRANSFERIR A LOS SUSCRIPTORES DE LOS ESTRATOS BENEFICIADOS CON LOS SUBSIDIOS PARA LOS SERVICIOS DE ACUEDUCTO, ALCANTARILLADO Y ASEO EN LAS ZONAS URBANA Y RURAL DEL MUNICIPIO DE PEREIRA	100.00%	100.00%	75.00%	3,898,890	3,697,880

**Observaciones:**

Aun no se ha podido legalizar el convenio con Empresas municipales de Cartago debido a problemas en cuanto a la intervension que hizo la Superintendencia de Servicios Publicos Domiciliarios y el continuo cambio de representante legal



**MUNICIPIO DE PEREIRA**  
**SEGUIMIENTO AL PLAN DE DESARROLLO**  
**III TRIMESTRE DE 2014**  
**AVANCES, FUENTES DE FINANCIACION Y METAS**

**EMPRESA DE ASEO DE PEREIRA**

**Línea:** 3 PEREIRA AMBIENTE SUSTENTABLE  
**Programa:** 3.3 CONTROL A LA DEGRADACION AMBIENTAL.  
**Sub Programa:** 3.3.2 GESTION DEL SANEAMIENTO BASICO  
**Proyecto:** 12710083 IMPLANTACION DE POLITICAS Y TECNICAS AMBIENTALES, SANITARIAS Y ADMINISTRATIVAS ECONOMICAS PARA EL ADECUADO MANEJO DE LOS RS, LOS ESCOMBROS Y LA MITIGACION IMPACTOS AMBIENTALES EN LA EMPRESA DE ASEO DE PEREIRA S.A. ESP

<b>Costo (miles de \$)</b>	224,717
<b>Ejecución (miles de \$)</b>	203,237

**FUENTES DE FINANCIACION (MILES DE \$)**

SGP:	Propios:	Dest Específica:	Rec de Crédito	Otras Fuentes:
0	0	0	0	224,717

**AVANCES**

Eficiencia (%)	Eficacia (%)	Efectividad (%)
<b>90.44%</b>	<b>85.00%</b>	<b>115.51%</b>

Meta	Planeado	Pond.	Logro	Recur. Asignados	Recur. Ejecutados
1 programa de reciclaje y aprovechamiento, como estrategia de mitigación al incremento en la producción de residuos sólidos.	100.00%	50.00%	85.00%	92,200	92,200
Ejecutar el 100% de las obras de postclausura en 6 vasos del Relleno Sanitario La Glorita, las cuales incluyen el control y manejo de gases.	100.00%	50.00%	85.00%	132,517	111,037

**Observaciones:**

Ninguna





**MUNICIPIO DE PEREIRA**  
**SEGUIMIENTO AL PLAN DE DESARROLLO**  
**III TRIMESTRE DE 2014**  
**AVANCES, FUENTES DE FINANCIACION Y METAS**

SECRETARIA DE PLANEACION

- 6 -

Valores en Miles

Página 118 de 180

**SECRETARIA DE INFRAESTRUCTURA**

**Línea:** 3 PEREIRA AMBIENTE SUSTENTABLE  
**Programa:** 3.3 CONTROL A LA DEGRADACION AMBIENTAL.  
**Sub Programa:** 3.3.2 GESTION DEL SANEAMIENTO BASICO  
**Proyecto:** 12710096 MANTENIMIENTO DE LA ESCOMBRERA MUNICIPAL DEL MUNICIPIO DE PEREIRA

<b>Costo (miles de \$)</b>	1,000,000
<b>Ejecución (miles de \$)</b>	910,199

**FUENTES DE FINANCIACION (MILES DE \$)**

SGP:	Propios:	Dest Específica:	Rec de Crédito	Otras Fuentes:
0	1,000,000	0	0	0

**AVANCES**

Eficiencia (%)	Eficacia (%)	Efectividad (%)
<b>91.02%</b>	<b>75.00%</b>	<b>106.41%</b>

Meta	Planeado	Pond.	Logro	Recur. Asignados	Recur. Ejecutados
MANTENIMIENTO Y ADECUACION DE UNA ESCOMBRERA MUNICIPAL	100.00%	100.00%	75.00%	1,000,000	910,199

**Observaciones:**

Ninguna



**MUNICIPIO DE PEREIRA**  
**SEGUIMIENTO AL PLAN DE DESARROLLO**  
**III TRIMESTRE DE 2014**  
**AVANCES, FUENTES DE FINANCIACION Y METAS**

SECRETARIA DE PLANEACION

- 6 -

**Valores en Miles**

Página 119 de 180

**SECRETARIA DE DESARROLLO RURAL**

**Línea:** 3 PEREIRA AMBIENTE SUSTENTABLE  
**Programa:** 3.3 CONTROL A LA DEGRADACION AMBIENTAL.  
**Sub Programa:** 3.3.3 ADAPTACION A LA VARIABILIDAD CLIMÁTICA  
**Proyecto:** 1210018 MEJORAMIENTO DE LA GESTION AMBIENTAL EN EL MUNICIPIO DE PEREIRA

<b>Costo (miles de \$)</b>	225,000
<b>Ejecución (miles de \$)</b>	212,619

**FUENTES DE FINANCIACION (MILES DE \$)**

SGP:	Propios:	Dest Específica:	Rec de Crédito	Otras Fuentes:
0	225,000	0	0	0

**AVANCES**

Eficiencia (%)	Eficacia (%)	Efectividad (%)
<b>94.50%</b>	<b>75.00%</b>	<b>107.80%</b>

Meta	Planeado	Pond.	Logro	Recur. Asignados	Recur. Ejecutados
Acciones de reforestación y conservacion ambiental	1.00	100.00%	0.75	225,000	212,619

**Observaciones:**

Ninguna



**MUNICIPIO DE PEREIRA**  
**SEGUIMIENTO AL PLAN DE DESARROLLO**  
**III TRIMESTRE DE 2014**  
**AVANCES, FUENTES DE FINANCIACION Y METAS**

SECRETARIA DE PLANEACION

- 6 -

Valores en Miles

Página 120 de 180

**SECRETARIA DE PLANEACION**

**Línea:** 3 PEREIRA AMBIENTE SUSTENTABLE  
**Programa:** 3.3 CONTROL A LA DEGRADACION AMBIENTAL.  
**Sub Programa:** 3.3.3 ADAPTACION A LA VARIABILIDAD CLIMÁTICA  
**Proyecto:** 12710072 ASESORIA PARA LA COORDINACION DE LA GESTION AMBIENTAL Y DE SERVICIOS PUBLICOS EN EL MUNICIPIO DE PEREIRA

<b>Costo (miles de \$)</b>	50,000
<b>Ejecución (miles de \$)</b>	49,939

**FUENTES DE FINANCIACION (MILES DE \$)**

<b>SGP:</b>	<b>Propios:</b>	<b>Dest Específica:</b>	<b>Rec de Crédito</b>	<b>Otras Fuentes:</b>
0	50,000	0	0	0

**AVANCES**

<b>Eficiencia (%)</b>	<b>Eficacia (%)</b>	<b>Efectividad (%)</b>
<b>99.88%</b>	<b>69.40%</b>	<b>104.72%</b>

<b>Meta</b>	<b>Planeado</b>	<b>Pond.</b>	<b>Logro</b>	<b>Recur. Asignados</b>	<b>Recur. Ejecutados</b>
formulación y socialización de la estrategia municipal de adaptación y mitigación la variabilidad y al cambio climático	100.00%	100.00%	69.40%	50,000	49,939

**Observaciones:**

Se esta adelantando la revision del articulado del proyecto de acuerdo desde lo juridico, y en este proceso se han solicitado ajustes al componente tecnico los cuales se estan realizando para complememtar el proyecto



**MUNICIPIO DE PEREIRA**  
**SEGUIMIENTO AL PLAN DE DESARROLLO**  
**III TRIMESTRE DE 2014**  
**AVANCES, FUENTES DE FINANCIACION Y METAS**

SECRETARIA DE PLANEACION

- 6 -

Valores en Miles

Página 121 de 180

**SECRETARIA DE DESARROLLO RURAL**

**Línea:** 3 PEREIRA AMBIENTE SUSTENTABLE  
**Programa:** 3.3 CONTROL A LA DEGRADACION AMBIENTAL.  
**Sub Programa:** 3.3.4 CULTURA AMBIENTAL  
**Proyecto:** 1210018 MEJORAMIENTO DE LA GESTION AMBIENTAL EN EL MUNICIPIO DE PEREIRA

<b>Costo (miles de \$)</b>	300,000
<b>Ejecución (miles de \$)</b>	198,281

**FUENTES DE FINANCIACION (MILES DE \$)**

SGP:	Propios:	Dest Específica:	Rec de Crédito	Otras Fuentes:
100,000	200,000	0	0	0

**AVANCES**

Eficiencia (%)	Eficacia (%)	Efectividad (%)
<b>66.09%</b>	<b>63.38%</b>	<b>85.59%</b>

Meta	Planeado	Pond.	Logro	Recur. Asignados	Recur. Ejecutados
2100 personas capacitadas en técnicas de conservación y manejo adecuado de los recursos naturales	2,100.00	100.00%	1,331.00	300,000	198,281

**Observaciones:**

Ninguna



**MUNICIPIO DE PEREIRA**  
**SEGUIMIENTO AL PLAN DE DESARROLLO**  
**III TRIMESTRE DE 2014**  
**AVANCES, FUENTES DE FINANCIACION Y METAS**

SECRETARIA DE PLANEACION

- 6 -

Valores en Miles

Página 122 de 180

**SECRETARIA DE GOBIERNO**

**Línea:** 3 PEREIRA AMBIENTE SUSTENTABLE  
**Programa:** 3.3 CONTROL A LA DEGRADACION AMBIENTAL.  
**Sub Programa:** 3.3.4 CULTURA AMBIENTAL  
**Proyecto:** 1410001 APLICACION DEL COMPARENDO AMBIENTAL EN EL MUNICIPIO DE PEREIRA

Costo (miles de \$)

Ejecución (miles de \$)

**FUENTES DE FINANCIACION (MILES DE \$)**

SGP:	Propios:	Dest Específica:	Rec de Crédito	Otras Fuentes:
0	0	500	0	0

**AVANCES**

Eficiencia (%)	Eficacia (%)	Efectividad (%)
<b>0.00%</b>	<b>50.00%</b>	<b>46.67%</b>

Meta	Planeado	Pond.	Logro	Recur. Asignados	Recur. Ejecutados
Realizar 40 operativos de control ambiental a establecimientos comerciales, comunas y corregimientos de la ciudad de Pereira.	40.00	100.00%	20.00	500	0

**Observaciones:**  
 Este proyecto no cuenta con recursos presupuestales



**MUNICIPIO DE PEREIRA**  
**SEGUIMIENTO AL PLAN DE DESARROLLO**  
**III TRIMESTRE DE 2014**  
**AVANCES, FUENTES DE FINANCIACION Y METAS**

SECRETARIA DE PLANEACION

- 6 -

Valores en Miles

Página 123 de 180

**SECRETARIA DE PLANEACION**

**Línea:** 3 PEREIRA AMBIENTE SUSTENTABLE  
**Programa:** 3.3 CONTROL A LA DEGRADACION AMBIENTAL.  
**Sub Programa:** 3.3.4 CULTURA AMBIENTAL  
**Proyecto:** 12710072 ASESORIA PARA LA COORDINACION DE LA GESTION AMBIENTAL Y DE SERVICIOS PUBLICOS EN EL MUNICIPIO DE PEREIRA

**Costo (miles de \$)**   
**Ejecución (miles de \$)**

**FUENTES DE FINANCIACION (MILES DE \$)**

SGP:	Propios:	Dest Específica:	Rec de Crédito	Otras Fuentes:
0	50,000	0	0	0

**AVANCES**

Eficiencia (%)	Eficacia (%)	Efectividad (%)
<b>99.50%</b>	<b>78.40%</b>	<b>112.97%</b>

Meta	Planeado	Pond.	Logro	Recur. Asignados	Recur. Ejecutados
Formulación, socialización y aprobación de la política publica de bienestar animal	100.00	100.00%	78.40	50,000	49,751

**Observaciones:**

Ninguna



**MUNICIPIO DE PEREIRA**  
**SEGUIMIENTO AL PLAN DE DESARROLLO**  
**III TRIMESTRE DE 2014**  
**AVANCES, FUENTES DE FINANCIACION Y METAS**

**EMPRESA DE ASEO DE PEREIRA**

**Línea:** 3 PEREIRA AMBIENTE SUSTENTABLE  
**Programa:** 3.3 CONTROL A LA DEGRADACION AMBIENTAL.  
**Sub Programa:** 3.3.4 CULTURA AMBIENTAL  
**Proyecto:** 12710083 IMPLANTACION DE POLITICAS Y TECNICAS AMBIENTALES, SANITARIAS Y ADMINISTRATIVAS ECONOMICAS PARA EL ADECUADO MANEJO DE LOS RS, LOS ESCOMBROS Y LA MITIGACION IMPACTOS AMBIENTALES EN LA EMPRESA DE ASEO DE PEREIRA S.A. ESP

<b>Costo (miles de \$)</b>	24,000
<b>Ejecución (miles de \$)</b>	24,000

**FUENTES DE FINANCIACION (MILES DE \$)**

SGP:	Propios:	Dest Específica:	Rec de Crédito	Otras Fuentes:
0	0	0	0	24,000

**AVANCES**

Eficiencia (%)	Eficacia (%)	Efectividad (%)
<b>100.00%</b>	<b>93.00%</b>	<b>126.80%</b>

Meta	Planeado	Pond.	Logro	Recur. Asignados	Recur. Ejecutados
Apoyar la ejecución de las actividades programadas en el Municipio, para la limpieza, mantenimiento, embellecimiento y ornato de parques principales, áreas públicas e infraestructura de uso público; propendiendo por el mejoramiento de la calidad ambiental y presentación de la ciudad	100.00%	100.00%	93.00%	24,000	24,000

**Observaciones:**

no se reportan \$1.210.322.000 millones los cuales corresponde al convenio interadministrativo PARQUE TEMATICO DE FLORA Y FAUNA debido a que estos recursos pertenecen a la entida INFIPEREIRA



**MUNICIPIO DE PEREIRA**  
**SEGUIMIENTO AL PLAN DE DESARROLLO**  
**III TRIMESTRE DE 2014**  
**AVANCES, FUENTES DE FINANCIACION Y METAS**

SECRETARIA DE PLANEACION

- 6 -

Valores en Miles

Página 125 de 180

**SECRETARIA DE PLANEACION**

**Línea:** 4 PEREIRA COMPETITIVA  
**Programa:** 4.1 EMPRENDIMIENTO Y EMPRESARISMO  
**Sub Programa:** 4.1.1 CEDES  
**Proyecto:** 12810004 IMPLEMENTACION DE LOS CENTROS DE EMPRENDIMIENTO Y DESARROLLO EMPRESARIAL Y DEL CENTRO DE EMPLEO EN EL MUNICIPIO DE PEREIRA.

<b>Costo (miles de \$)</b>	769,172
<b>Ejecución (miles de \$)</b>	578,581

**FUENTES DE FINANCIACION (MILES DE \$)**

SGP:	Propios:	Dest Específica:	Rec de Crédito	Otras Fuentes:
0	709,172	0	0	60,000

**AVANCES**

Eficiencia (%)	Eficacia (%)	Efectividad (%)
<b>75.22%</b>	<b>72.36%</b>	<b>97.63%</b>

Meta	Planeado	Pond.	Logro	Recur. Asignados	Recur. Ejecutados
Operación al 100% de los Centros de Emprendimiento y Desarrollo Empresarial y del centro de empleo	100.00%	60.30%	75.00%	463,472	458,581
20 redes empresariales estructuradas	20.00	13.00%	17.00	100,000	0
programa de atencion a 400 microempresarios (asistencia tecnica,capacitacion,servicios)	400.00	26.70%	241.00	205,700	120,000

**Observaciones:**

Ninguna





**MUNICIPIO DE PEREIRA**  
**SEGUIMIENTO AL PLAN DE DESARROLLO**  
**III TRIMESTRE DE 2014**  
**AVANCES, FUENTES DE FINANCIACION Y METAS**

SECRETARIA DE PLANEACION

- 6 -

**Valores en Miles**

Página 126 de 180

**SECRETARIA DE PLANEACION**

**Línea:** 4 PEREIRA COMPETITIVA  
**Programa:** 4.1 EMPRENDIMIENTO Y EMPRESARISMO  
**Sub Programa:** 4.1.2 PROSPERIDAD SOCIAL  
**Proyecto:** 12810004 IMPLEMENTACION DE LOS CENTROS DE EMPRENDIMIENTO Y DESARROLLO EMPRESARIAL Y DEL CENTRO DE EMPLEO EN EL MUNICIPIO DE PEREIRA.

<b>Costo (miles de \$)</b>	450,000
<b>Ejecución (miles de \$)</b>	233,884

**FUENTES DE FINANCIACION (MILES DE \$)**

SGP:	Propios:	Dest Específica:	Rec de Crédito	Otras Fuentes:
0	450,000	0	0	0

**AVANCES**

Eficiencia (%)	Eficacia (%)	Efectividad (%)
<b>51.97%</b>	<b>66.07%</b>	<b>82.46%</b>

Meta	Planeado	Pond.	Logro	Recur. Asignados	Recur. Ejecutados
Operación al 100% de los Centros de Emprendimiento y Desarrollo Empresarial y centro de empleo	100.00%	50.00%	75.00%	130,000	113,884
Programa de atención en Formación y Entrenamiento para el Trabajo a 9000 beneficiarios	9,000.00	50.00%	5,143.00	320,000	120,000

**Observaciones:**

La gestión del tercer trimestre presenta incumplimientos en Formación para el Trabajo, debido que dependemos en gran medida de la formación que ofrece SENA.



**MUNICIPIO DE PEREIRA**  
**SEGUIMIENTO AL PLAN DE DESARROLLO**  
**III TRIMESTRE DE 2014**  
**AVANCES, FUENTES DE FINANCIACION Y METAS**

SECRETARIA DE PLANEACION

- 6 -

Valores en Miles

Página 127 de 180

**SECRETARIA DE PLANEACION**

**Línea:** 4 PEREIRA COMPETITIVA  
**Programa:** 4.1 EMPRENDIMIENTO Y EMPRESARISMO  
**Sub Programa:** 4.1.3 INVERSION COMPETITIVA  
**Proyecto:** 12710011 MEJORAMIENTO DEL NIVEL DE COMPETITIVIDAD EN EL MUNICIPIO DE PEREIRA

**Costo (miles de \$)**   
**Ejecución (miles de \$)**

**FUENTES DE FINANCIACION (MILES DE \$)**

SGP:	Propios:	Dest Específica:	Rec de Crédito	Otras Fuentes:
0	700,000	0	0	3,509,678

**AVANCES**

Eficiencia (%)	Eficacia (%)	Efectividad (%)
<b>98.33%</b>	<b>75.00%</b>	<b>109.33%</b>

Meta	Planeado	Pond.	Logro	Recur. Asignados	Recur. Ejecutados
Ejecución del 100% de 1 Convocatoria para el Fortalecimiento Empresarial (Programa de Apoyo al Desarrollo Empresarial) PADE	100.00%	2.30%	75.00%	98,200	98,200
Ejecucion de un programa orientado al fomento y fortalecimiento del sector empresarial a traves de instrumentos financieros (fortalecimiento y creacion de empresas)- Banco de Oportunidades	100.00%	97.70%	75.00%	4,111,478	4,041,178

**Observaciones:**

Ninguna



**MUNICIPIO DE PEREIRA**  
**SEGUIMIENTO AL PLAN DE DESARROLLO**  
**III TRIMESTRE DE 2014**  
**AVANCES, FUENTES DE FINANCIACION Y METAS**

SECRETARIA DE PLANEACION

- 6 -

Valores en Miles

Página 128 de 180

**SECRETARIA DE DESARROLLO RURAL**

**Línea:** 4 PEREIRA COMPETITIVA  
**Programa:** 4.1 EMPRENDIMIENTO Y EMPRESARISMO  
**Sub Programa:** 4.1.3 INVERSION COMPETITIVA  
**Proyecto:** 12810008 IMPLEMENTACION BANCO DE LAS OPORTUNIDADES MUNICIPIO DE PEREIRA

<b>Costo (miles de \$)</b>	2,703,626
<b>Ejecución (miles de \$)</b>	1,976,657

**FUENTES DE FINANCIACION (MILES DE \$)**

<b>SGP:</b>	<b>Propios:</b>	<b>Dest Específica:</b>	<b>Rec de Crédito</b>	<b>Otras Fuentes:</b>
0	1,540,843	0	0	1,162,783

**AVANCES**

<b>Eficiencia (%)</b>	<b>Eficacia (%)</b>	<b>Efectividad (%)</b>
<b>73.11%</b>	<b>55.91%</b>	<b>81.42%</b>

Meta	Planeado	Pond.	Logro	Recur. Asignados	Recur. Ejecutados
1000 microcréditos entregados para fortalecimiento empresarial	1,000.00	50.00%	347.00	2,503,626	1,776,657
450 Beneficiarios capacitados en temas empresariales	450.00	25.00%	347.00	100,000	100,000
450 Empresarios Asesorados	450.00	25.00%	347.00	100,000	100,000

**Observaciones:**

Convenio de Cooperación Actuar Famiempresas. En el último trimestre del año se ejecutaran los convenios para el cumplimiento de las metas



**MUNICIPIO DE PEREIRA**  
**SEGUIMIENTO AL PLAN DE DESARROLLO**  
**III TRIMESTRE DE 2014**  
**AVANCES, FUENTES DE FINANCIACION Y METAS**

SECRETARIA DE PLANEACION

- 6 -

**Valores en Miles**

Página 129 de 180

**INSTITUTO DE FOMENTO Y DESARROLLO INFIPEREIRA**

**Línea:** 4 PEREIRA COMPETITIVA  
**Programa:** 4.1 EMPRENDIMIENTO Y EMPRESARISMO  
**Sub Programa:** 4.1.3 INVERSION COMPETITIVA  
**Proyecto:** 12910001 APOYO AL FOMENTO Y PROMOCION A PROYECTOS DE DESARROLLO DE PEREIRA - INFIPEREIRA

<b>Costo (miles de \$)</b>	546,400
<b>Ejecución (miles de \$)</b>	46,400

**FUENTES DE FINANCIACION (MILES DE \$)**

SGP:	Propios:	Dest Específica:	Rec de Crédito	Otras Fuentes:
0	0	0	0	546,400

**AVANCES**

Eficiencia (%)	Eficacia (%)	Efectividad (%)
<b>8.49%</b>	<b>8.25%</b>	<b>11.10%</b>

Meta	Planeado	Pond.	Logro	Recur. Asignados	Recur. Ejecutados
Implementación de un fondo de capital de riesgo interinstitucional para promover empresas de base tecnologica (consultoria para analizar la viabilidad juridica para la empresa invertir en en fondo y la actividad promocional del fondo)	100.00%	33.00%	25.00%	46,400	46,400
Aportes para fortalecer la estructura del Banco de las oportunidades existente en el municipio de Pereira	100.00%	33.00%	0.00%	250,000	0
Aportes para fortalecer el Fondo de Apalancamiento de recursos de créditos existente en el municipio de Pereira	100.00%	34.00%	0.00%	250,000	0

**Observaciones:**

Para el fondo de captal de riesgo está en ejecución el contrato desde el mes de agosto y se tendrán resultados en el último trimestre. Para las siguientes metas se encuentra formulación el proyecto para su financiación y traslado de los aportes.



**MUNICIPIO DE PEREIRA**  
**SEGUIMIENTO AL PLAN DE DESARROLLO**  
**III TRIMESTRE DE 2014**  
**AVANCES, FUENTES DE FINANCIACION Y METAS**

SECRETARIA DE PLANEACION

- 6 -

Valores en Miles

Página 130 de 180

**SECRETARIA DE PLANEACION**

**Línea:** 4 PEREIRA COMPETITIVA  
**Programa:** 4.2 SECTORES DE CLASE MUNDIAL  
**Sub Programa:** 4.2.1 CENTRO DE PENSAMIENTO PARA EL DESARROLLO  
**Proyecto:** 12710011 MEJORAMIENTO DEL NIVEL DE COMPETITIVIDAD EN EL MUNICIPIO DE PEREIRA

<b>Costo (miles de \$)</b>	174,000
<b>Ejecución (miles de \$)</b>	174,000

**FUENTES DE FINANCIACION (MILES DE \$)**

SGP:	Propios:	Dest Específica:	Rec de Crédito	Otras Fuentes:
0	120,000	0	0	54,000

**AVANCES**

Eficiencia (%)	Eficacia (%)	Efectividad (%)
<b>100.00%</b>	<b>80.00%</b>	<b>114.67%</b>

Meta	Planeado	Pond.	Logro	Recur. Asignados	Recur. Ejecutados
Puesta en marcha del proyecto del centro de pensamiento (2 fase)	100.00%	100.00%	80.00%	174,000	174,000

**Observaciones:**

Ninguna



**MUNICIPIO DE PEREIRA**  
**SEGUIMIENTO AL PLAN DE DESARROLLO**  
**III TRIMESTRE DE 2014**  
**AVANCES, FUENTES DE FINANCIACION Y METAS**

SECRETARIA DE PLANEACION

- 6 -

**Valores en Miles**

Página 131 de 180

**SECRETARIA DE PLANEACION**

**Línea:** 4 PEREIRA COMPETITIVA  
**Programa:** 4.2 SECTORES DE CLASE MUNDIAL  
**Sub Programa:** 4.2.2 RED DE NODOS DE INNOVACIÓN  
**Proyecto:** 12710011 MEJORAMIENTO DEL NIVEL DE COMPETITIVIDAD EN EL MUNICIPIO DE PEREIRA

**Costo (miles de \$)**   
**Ejecución (miles de \$)**

**FUENTES DE FINANCIACION (MILES DE \$)**

SGP:	Propios:	Dest Específica:	Rec de Crédito	Otras Fuentes:
0	300,000	0	0	0

**AVANCES**

Eficiencia (%)	Eficacia (%)	Efectividad (%)
<b>0.00%</b>	<b>0.00%</b>	<b>0.00%</b>

Meta	Planeado	Pond.	Logro	Recur. Asignados	Recur. Ejecutados
Implementación de la tercera fase al 100% del Centro de Innovación y Desarrollo Tecnológico (Nodo Central)	100.00%	100.00%	0.00%	300,000	0

**Observaciones:**

Por Ley de Garantías Electorales no se ha podido celebrar este contrato interadministrativo con UTP para cumplir contraapartida a Proyecto de Regalías



**MUNICIPIO DE PEREIRA**  
**SEGUIMIENTO AL PLAN DE DESARROLLO**  
**III TRIMESTRE DE 2014**  
**AVANCES, FUENTES DE FINANCIACION Y METAS**

SECRETARIA DE PLANEACION

- 6 -

**Valores en Miles**

Página 132 de 180

**SECRETARIA DE PLANEACION**

**Línea:** 4 PEREIRA COMPETITIVA  
**Programa:** 4.2 SECTORES DE CLASE MUNDIAL  
**Sub Programa:** 4.2.3 ENCADENAMIENTOS PRODUCTIVOS  
**Proyecto:** 12710011 MEJORAMIENTO DEL NIVEL DE COMPETITIVIDAD EN EL MUNICIPIO DE PEREIRA

**Costo (miles de \$)**   
**Ejecución (miles de \$)**

**FUENTES DE FINANCIACION (MILES DE \$)**

SGP:	Propios:	Dest Específica:	Rec de Crédito	Otras Fuentes:
0	120,000	0	0	5,000

**AVANCES**

Eficiencia (%)	Eficacia (%)	Efectividad (%)
<b>36.00%</b>	<b>60.00%</b>	<b>70.40%</b>

Meta	Planeado	Pond.	Logro	Recur. Asignados	Recur. Ejecutados
Estudio para la Identificación, Caracterización y Definición de una Cadena Productiva	100.00%	80.00%	75.00%	95,000	45,000
Apoyo para la estructuración y puesta en marcha del Cluster de bienes y servicios ambientales	100.00%	20.00%	0.00%	30,000	0

**Observaciones:**

Está planteado celebrar un convenio con CARDER para la estructuración del proyecto Bienes y Servicios Ambientales y con Artesanías de Colombia para apoyar una red de artesanos en las comunidades indígenas



**MUNICIPIO DE PEREIRA**  
**SEGUIMIENTO AL PLAN DE DESARROLLO**  
**III TRIMESTRE DE 2014**  
**AVANCES, FUENTES DE FINANCIACION Y METAS**

SECRETARIA DE PLANEACION

- 6 -

Valores en Miles

Página 133 de 180

**INSTITUTO DE FOMENTO Y DESARROLLO INFIPEREIRA**

**Línea:** 4 PEREIRA COMPETITIVA  
**Programa:** 4.3 PEREIRA PARA INVERTIR  
**Sub Programa:** 4.3.1 INVEST IN PEREIRA  
**Proyecto:** 12910001 APOYO AL FOMENTO Y PROMOCION A PROYECTOS DE DESARROLLO DE PEREIRA - INFIPEREIRA

Costo (miles de \$)	410,000
Ejecución (miles de \$)	410,000

**FUENTES DE FINANCIACION (MILES DE \$)**

SGP:	Propios:	Dest Específica:	Rec de Crédito	Otras Fuentes:
0	0	0	0	410,000

**AVANCES**

Eficiencia (%)	Eficacia (%)	Efectividad (%)
<b>100.00%</b>	<b>100.00%</b>	<b>133.33%</b>

Meta	Planeado	Pond.	Logro	Recur. Asignados	Recur. Ejecutados
Apoyo al fomento y promoción del desarrollo económico y social de Pereira a través de la facilitación de 35 posibles inversionistas en la ciudad(35 empresasen 2012 , 35 empresas 2013)	48.00	100.00%	48.00	410,000	410,000

**Observaciones:**

Ninguna





**MUNICIPIO DE PEREIRA**  
**SEGUIMIENTO AL PLAN DE DESARROLLO**  
**III TRIMESTRE DE 2014**  
**AVANCES, FUENTES DE FINANCIACION Y METAS**

SECRETARIA DE PLANEACION

- 6 -

Valores en Miles

Página 134 de 180

**SECRETARIA DE PLANEACION**

**Línea:** 4 PEREIRA COMPETITIVA  
**Programa:** 4.3 PEREIRA PARA INVERTIR  
**Sub Programa:** 4.3.2 CONEXIÓN INTERNACIONAL  
**Proyecto:** 1310002 CONSTRUCCION CENTRO DE CONVENCIONES DE RISARALDA - TODO EL DEPARTAMENTO, RISARALDA, OCCIDENTE

**Costo (miles de \$)**   
**Ejecución (miles de \$)**

**FUENTES DE FINANCIACION (MILES DE \$)**

SGP:	Propios:	Dest Específica:	Rec de Crédito	Otras Fuentes:
0	1,000,000	0	0	0

**AVANCES**

Eficiencia (%)	Eficacia (%)	Efectividad (%)
<b>100.00%</b>	<b>100.00%</b>	<b>133.33%</b>

Meta	Planeado	Pond.	Logro	Recur. Asignados	Recur. Ejecutados
Apoyo y acompañamiento a la segunda Fase del proyecto Centro de COnvenciones del Municipio de Pereira	100.00	100.00%	100.00	1,000,000	1,000,000

**Observaciones:**

Ninguna



**MUNICIPIO DE PEREIRA**  
**SEGUIMIENTO AL PLAN DE DESARROLLO**  
**III TRIMESTRE DE 2014**  
**AVANCES, FUENTES DE FINANCIACION Y METAS**

SECRETARIA DE PLANEACION

- 6 -

Valores en Miles

Página 135 de 180

**SECRETARIA DE INFRAESTRUCTURA**

**Línea:** 4 PEREIRA COMPETITIVA  
**Programa:** 4.3 PEREIRA PARA INVERTIR  
**Sub Programa:** 4.3.2 CONEXIÓN INTERNACIONAL  
**Proyecto:** 1310005 CONSTRUCCIÓN Y MODERNIZACIÒN DEL AEROPUERTO INTERNACIONAL MATECAÑA PEREIRA, RISARALDA, OCCIDENTE

<b>Costo (miles de \$)</b>	65,496,370
<b>Ejecución (miles de \$)</b>	24,692,194

**FUENTES DE FINANCIACION (MILES DE \$)**

SGP:	Propios:	Dest Específica:	Rec de Crédito	Otras Fuentes:
0	1,788,000	63,708,370	0	0

**AVANCES**

Eficiencia (%)	Eficacia (%)	Efectividad (%)
<b>37.70%</b>	<b>80.00%</b>	<b>89.75%</b>

Meta	Planeado	Pond.	Logro	Recur. Asignados	Recur. Ejecutados
CONFORMACION DE TERRENOS PARA FRANJAS DE PISTA Y ZONA RESA EN LA CABECERA 08 Y OBRAS COMPLEMENTARIAS EN EL AEROPUERTO INTERNACIONAL MATECAÑA PEREIRA.	100.00	100.00%	80.00	65,496,370	24,692,194

**Observaciones:**

Ninguna



**MUNICIPIO DE PEREIRA**  
**SEGUIMIENTO AL PLAN DE DESARROLLO**  
**III TRIMESTRE DE 2014**  
**AVANCES, FUENTES DE FINANCIACION Y METAS**

SECRETARIA DE PLANEACION

- 6 -

Valores en Miles

Página 136 de 180

**AEROPUERTO**

**Línea:** 4 PEREIRA COMPETITIVA  
**Programa:** 4.3 PEREIRA PARA INVERTIR  
**Sub Programa:** 4.3.2 CONEXIÓN INTERNACIONAL  
**Proyecto:** 12710044 MEJORAMIENTO DEL SERVICIO AEROPORTUARIO EN EL MUNICIPIO DE PEREIRA

<b>Costo (miles de \$)</b>	8,146,455
<b>Ejecución (miles de \$)</b>	4,955,871

**FUENTES DE FINANCIACION (MILES DE \$)**

<b>SGP:</b>	<b>Propios:</b>	<b>Dest Específica:</b>	<b>Rec de Crédito</b>	<b>Otras Fuentes:</b>
0	0	0	0	8,146,455

<b>AVANCES</b>		
<b>Eficiencia (%)</b>	<b>Eficacia (%)</b>	<b>Efectividad (%)</b>
<b>60.83%</b>	<b>73.97%</b>	<b>93.37%</b>

<b>Meta</b>	<b>Planeado</b>	<b>Pond.</b>	<b>Logro</b>	<b>Recur. Asignados</b>	<b>Recur. Ejecutados</b>
Mantenimiento y Mejoramiento de 200.000 metros cuadrados de Pista, Calles de Rodaje y Plataforma.	200,000.00	9.00%	200,000.00	1,100,000	710,232
Negociación de 7 Predios para la Conformación de Franjas y Zona RESA de Pista, y para las demas obras requeridas para la certificacion y/ o modernizacion del Aeropuerto Internacional Matecaña	7.00	8.00%	6.00	845,263	315,756
Remodelación y/o Mejoramiento de 300 metros cuadrados de Instalaciones Físicas del Terminal Aéreo y de los Instalaciones Externas que Respaldan la Operación Aérea	300.00	9.00%	250.00	1,250,000	472,840
Reparacion y/o mejoramiento de 300 metros lineales en muros y/o barreras para el cerramiento perimetral	300.00	0.00%	0.00	0	0
Elaboración de 5 Estudios para el Mejoramiento del Servicio Aeroportuario	5.00	4.00%	4.00	400,000	56,239
Desarrollo de 5 Interventorías de Obras Civiles y/o Consultorías de la Vigencia	5.00	5.00%	4.00	400,000	161,831
Desarrollo de 2 visitas tecnicas y/o asesorias para certificacion OACi	2.00	2.00%	0.00	5,000	0
Adquisición de artículos para: Las áreas administrativas; el amoblamiento de áreas públicas y las áreas técnicas y operativas. (10 unidades adquiridas)	10.00	4.00%	8.00	200,000	16,620
Adquisición de elementos y equipos médicos, quirúrgicos, de esterilización, medicamentos para la atención inicial de urgencias, oxigeno medicinal, nitrógeno y aire comprimido, (150 unidades)	150.00	4.00%	0.00	110,000	0
Adquisición de equipos y elementos de proteccion personal	30.00	4.00%	30.00	208,000	167,938



**MUNICIPIO DE PEREIRA**  
**SEGUIMIENTO AL PLAN DE DESARROLLO**  
**III TRIMESTRE DE 2014**  
**AVANCES, FUENTES DE FINANCIACION Y METAS**

SECRETARIA DE PLANEACION

- 6 -

**Valores en Miles**

Página 137 de 180

Mantenimiento especializado y/o mejoramiento de las máquinas de bomberos aeronáuticos (3 máquinas reparadas)	3.00	4.00%	3.00	175,000	172,139
Mantenimiento especializado y/o mejoras técnicas de Equipos Electromecánicos y Plantas Eléctrica (8 equipos reparados)	8.00	6.00%	8.00	185,350	185,339
Mantenimiento Especializado y/o Mejoras técnicas de las Maquinas de RX, de los arcos detectores de metales, del C.C.T.V. (9 equipos reparados)	9.00	4.00%	8.00	168,000	122,041
Mantenimiento y Mejoramiento de 7 equipos de iluminación aeronáutica y/o ayudas visuales del Matecaña	7.00	4.00%	5.00	171,650	10,718
Operación Especializada de máquinas de rayos X, (Un proceso de gestión en AVSEC cubierto)	100.00%	5.00%	75.00%	736,500	736,324
Apoyo Profesional a la Dirección Técnica del AIM (Obras Civiles, Planificación y Desarrollo Aeroportuario, Gestión Ambiental y Peligro Aviario, Planeación y Gestión de Proyectos, Gestión de Calidad, Seguridad Operacional) (10 Procesos de Gestión)	100.00%	4.00%	75.00%	846,000	830,138
Atención especializada en Salud y Atención de Urgencia y Emergencias (100% de cubrimiento de personal del servicio médico)	100.00%	4.00%	75.00%	428,692	404,796
Diseño, estructuración, ejecución y evaluación de un simulacro de accidente aéreo( 1 simulacro)	1.00	4.00%	0.00	20,000	0
Realización de 11 campañas para la Gestión de riesgos del ambiente, riesgos del consumo y vigilancia epidemiológica	11.00	5.00%	10.00	722,000	517,782
Desarrollo de 10 campañas en Programas de medicina preventiva, medicina del trabajo, higiene y seguridad industrial para trabajadores del AIM, (10 campañas).	10.00	4.00%	2.00	110,000	49,300
Desarrollo de 10 Capacitaciones en: Subprograma Misional, Técnico y Gestión, Programa Formación en Idioma Inglés	10.00	4.00%	8.00	35,000	13,078
Adquisición y/o actualización de 5 unidades software y 5 unidades de hardware	10.00	3.00%	5.00	30,000	12,760

**Observaciones:**

La eficacia se encuentra en 73.97, debido a que algunas actividades se encuentran en procesos contractuales y se ejecutaran en el último trimestre del año.



**MUNICIPIO DE PEREIRA**  
**SEGUIMIENTO AL PLAN DE DESARROLLO**  
**III TRIMESTRE DE 2014**  
**AVANCES, FUENTES DE FINANCIACION Y METAS**

SECRETARIA DE PLANEACION

- 6 -

**Valores en Miles**

Página 138 de 180

**SECRETARIA DE INFRAESTRUCTURA**

**Línea:** 4 PEREIRA COMPETITIVA  
**Programa:** 4.3 PEREIRA PARA INVERTIR  
**Sub Programa:** 4.3.2 CONEXIÓN INTERNACIONAL  
**Proyecto:** 12710097 CONSTRUCCION REHABILITACION Y MEJORAMIENTO DEL SISTEMA VIAL DEL MUNICIPIO DE PEREIRA

**Costo (miles de \$)**

**Ejecución (miles de \$)**

**FUENTES DE FINANCIACION (MILES DE \$)**

SGP:	Propios:	Dest Específica:	Rec de Crédito	Otras Fuentes:
0	0	0	0	0

**AVANCES**

Eficiencia (%)	Eficacia (%)	Efectividad (%)
<b>0.00%</b>	<b>0.00%</b>	<b>0.00%</b>

Meta	Planeado	Pond.	Logro	Recur. Asignados	Recur. Ejecutados
cONSTRUCCIÓN DE VIAS DE ACCESO AL AEROPUERTO	100.00%	100.00%	0.00%	0	0

**Observaciones:**

Ninguna



**MUNICIPIO DE PEREIRA**  
**SEGUIMIENTO AL PLAN DE DESARROLLO**  
**III TRIMESTRE DE 2014**  
**AVANCES, FUENTES DE FINANCIACION Y METAS**

SECRETARIA DE PLANEACION

- 6 -

Valores en Miles

Página 139 de 180

**INSTITUTO DE FOMENTO Y DESARROLLO INFIPEREIRA**

**Línea:** 4 PEREIRA COMPETITIVA  
**Programa:** 4.3 PEREIRA PARA INVERTIR  
**Sub Programa:** 4.3.2 CONEXIÓN INTERNACIONAL  
**Proyecto:** 12910001 APOYO AL FOMENTO Y PROMOCION A PROYECTOS DE DESARROLLO DE PEREIRA - INFIPEREIRA

<b>Costo (miles de \$)</b>	12,050,000
<b>Ejecución (miles de \$)</b>	6,895,449

**FUENTES DE FINANCIACION (MILES DE \$)**

SGP:	Propios:	Dest Específica:	Rec de Crédito	Otras Fuentes:
0	0	0	0	12,050,000

**AVANCES**

Eficiencia (%)	Eficacia (%)	Efectividad (%)
<b>57.22%</b>	<b>78.50%</b>	<b>96.16%</b>

Meta	Planeado	Pond.	Logro	Recur. Asignados	Recur. Ejecutados
Cofinanciación para el diseño creación y puesta en marcha del bureau de eventos encargado de promover ferias, eventos y congresos de caracter empresarial, social, deportivo o de otra naturaleza en el ambito nacional e internacional que tendran como sede la ciudad de pereira.	100.00%	50.00%	100.00%	50,000	50,000
Aportes para la ejecución del Plan Maestro del Aeropuerto Matecaña Etapa 1	100.00%	50.00%	57.00%	12,000,000	6,845,449

**Observaciones:**



**MUNICIPIO DE PEREIRA**  
**SEGUIMIENTO AL PLAN DE DESARROLLO**  
**III TRIMESTRE DE 2014**  
**AVANCES, FUENTES DE FINANCIACION Y METAS**  
**SECRETARIA DE DESARROLLO RURAL**

SECRETARIA DE PLANEACION

- 6 -

Valores en Miles

Página 140 de 180

**Línea:** 4 PEREIRA COMPETITIVA  
**Programa:** 4.4 PEREIRA LE APUESTA AL CAMPO  
**Sub Programa:** 4.4.1 APUESTA AGROPECUARIA  
**Proyecto:** 1210017 FORTALECIMIENTO DEL SECTOR AGROPECUARIO EN EL MUNICIPIO DE PEREIRA

<b>Costo (miles de \$)</b>	3,216,122
<b>Ejecución (miles de \$)</b>	2,767,486

**FUENTES DE FINANCIACION (MILES DE \$)**

<b>SGP:</b>	<b>Propios:</b>	<b>Dest Específica:</b>	<b>Rec de Crédito</b>	<b>Otras Fuentes:</b>
1,100,000	1,592,937	144,276	0	378,909

**AVANCES**

<b>Eficiencia (%)</b>	<b>Eficacia (%)</b>	<b>Efectividad (%)</b>
<b>86.05%</b>	<b>74.53%</b>	<b>103.98%</b>

Meta	Planeado	Pond.	Logro	Recur. Asignados	Recur. Ejecutados
2500 Beneficiarios de Asistencia Técnica	2,500.00	30.00%	1,836.00	1,400,000	1,334,259
100 Beneficiarios del programa de formación por competencias laborales	100.00	20.00%	100.00	25,000	23,556
Incremento en la productividad	4.00%	35.00%	2.00%	1,678,249	1,296,798
Fortalecimiento de Procesos Asociativos	3.00	15.00%	3.00	112,873	112,873

**Observaciones:**

Recursos gestionados con COMITÉ GANADEROS, ASOCOLFLORES , UNIVERSIDAD COOPERATIVA, UNISARC



**MUNICIPIO DE PEREIRA**  
**SEGUIMIENTO AL PLAN DE DESARROLLO**  
**III TRIMESTRE DE 2014**  
**AVANCES, FUENTES DE FINANCIACION Y METAS**

SECRETARIA DE PLANEACION

- 6 -

Valores en Miles

Página 141 de 180

**INSTITUTO MUNICIPAL DE CULTURA Y FOMENTO AL TURISMO**

**Línea:** 4 PEREIRA COMPETITIVA  
**Programa:** 4.4 PEREIRA LE APUESTA AL CAMPO  
**Sub Programa:** 4.4.2 PAISAJE CULTURAL CAFETERO  
**Proyecto:** 1210003 CONSERVACION Y RECONOCIMIENTO DEL PATRIMONIO MATERIAL E INMATERIAL PAISAJE CULTURAL CAFETERO EN EL MUNICIPIO DE PEREIRA

<b>Costo (miles de \$)</b>	43,680
<b>Ejecución (miles de \$)</b>	43,680

**FUENTES DE FINANCIACION (MILES DE \$)**

SGP:	Propios:	Dest Específica:	Rec de Crédito	Otras Fuentes:
0	43,680	0	0	0

**AVANCES**

Eficiencia (%)	Eficacia (%)	Efectividad (%)
<b>17.69%</b>	<b>100.00%</b>	<b>100.41%</b>

Meta	Planeado	Pond.	Logro	Recur. Asignados	Recur. Ejecutados
Evento y/o actividades de divulgación del patrimonio material e inmaterial	5.00	100.00%	5.00	43,680	7,725

**Observaciones:**  
 Ninguna





**MUNICIPIO DE PEREIRA**  
**SEGUIMIENTO AL PLAN DE DESARROLLO**  
**III TRIMESTRE DE 2014**  
**AVANCES, FUENTES DE FINANCIACION Y METAS**

SECRETARIA DE PLANEACION

- 6 -

**Valores en Miles**

Página 142 de 180

**SECRETARIA DE DESARROLLO RURAL**

**Línea:** 4 PEREIRA COMPETITIVA  
**Programa:** 4.4 PEREIRA LE APUESTA AL CAMPO  
**Sub Programa:** 4.4.2 PAISAJE CULTURAL CAFETERO  
**Proyecto:** 1210012 IMPLEMENTACION PROGRAMA CULTURAL CAFETERO PARA EL DESARROLLO RURAL DEL MUNICIPIO DE PEREIRA

<b>Costo (miles de \$)</b>	846,789
<b>Ejecución (miles de \$)</b>	822,989

**FUENTES DE FINANCIACION (MILES DE \$)**

SGP:	Propios:	Dest Específica:	Rec de Crédito	Otras Fuentes:
0	699,000	0	0	147,789

**AVANCES**

Eficiencia (%)	Eficacia (%)	Efectividad (%)
<b>97.19%</b>	<b>75.00%</b>	<b>108.88%</b>

Meta	Planeado	Pond.	Logro	Recur. Asignados	Recur. Ejecutados
Articulación institucional para la conservación de la declaratoria del paisaje cultural cafetero	100.00%	100.00%	75.00%	846,789	822,989

**Observaciones:**

Gestión de recursos de cofinanciación con comité de Cafeteros y Asociación de Cafés de Alta Calidad Entreverdes



**MUNICIPIO DE PEREIRA**  
**SEGUIMIENTO AL PLAN DE DESARROLLO**  
**III TRIMESTRE DE 2014**  
**AVANCES, FUENTES DE FINANCIACION Y METAS**

SECRETARIA DE PLANEACION

- 6 -

Valores en Miles

Página 143 de 180

**SECRETARIA DE DESARROLLO RURAL**

**Línea:** 4 PEREIRA COMPETITIVA  
**Programa:** 4.4 PEREIRA LE APUESTA AL CAMPO  
**Sub Programa:** 4.4.3 APUESTA AGROINDUSTRIAL  
**Proyecto:** 1210013 IMPLEMENTACION DEL CLUSTER AGROINDUSTRIAL EN EL MUNICIPIO DE PEREIRA

Costo (miles de \$)	787,293
Ejecución (miles de \$)	497,062

**FUENTES DE FINANCIACION (MILES DE \$)**

SGP:	Propios:	Dest Específica:	Rec de Crédito	Otras Fuentes:
0	605,000	0	0	182,293

**AVANCES**

Eficiencia (%)	Eficacia (%)	Efectividad (%)
<b>63.14%</b>	<b>100.00%</b>	<b>118.59%</b>

Meta	Planeado	Pond.	Logro	Recur. Asignados	Recur. Ejecutados
Fortalecer dos empresas agroindustriales en el municipio de Pereira	2.00	100.00%	2.00	787,293	497,062

**Observaciones:**

Recursos de cofinanciación gestionados a través de convenios con INCUBAR, HORFRUBELLA y Comité de Ganaderos del Centro



**MUNICIPIO DE PEREIRA**  
**SEGUIMIENTO AL PLAN DE DESARROLLO**  
**III TRIMESTRE DE 2014**  
**AVANCES, FUENTES DE FINANCIACION Y METAS**

SECRETARIA DE PLANEACION

- 6 -

Valores en Miles

Página 144 de 180

**INSTITUTO MUNICIPAL DE CULTURA Y FOMENTO AL TURISMO**

**Línea:** 4 PEREIRA COMPETITIVA  
**Programa:** 4.5 PEREIRA UN DESTINO PARA EL MUNDO.  
**Sub Programa:** 4.5.1 COMPETITIVIDAD PARA EL DESTINO  
**Proyecto:** 12710040 APOYO PARA EL DESARROLLO DE ESTRATEGIAS DE FORTALECIMIENTO DEL PRODUCTO TURISTICO DEL MUNICIPIO DE PEREIRA

<b>Costo (miles de \$)</b>	651,098
<b>Ejecución (miles de \$)</b>	651,098

**FUENTES DE FINANCIACION (MILES DE \$)**

<b>SGP:</b>	<b>Propios:</b>	<b>Dest Específica:</b>	<b>Rec de Crédito</b>	<b>Otras Fuentes:</b>
0	651,098	0	0	0

**AVANCES**

<b>Eficiencia (%)</b>	<b>Eficacia (%)</b>	<b>Efectividad (%)</b>
<b>95.33%</b>	<b>57.20%</b>	<b>91.52%</b>

<b>Meta</b>	<b>Planeado</b>	<b>Pond.</b>	<b>Logro</b>	<b>Recur. Asignados</b>	<b>Recur. Ejecutados</b>
REALIZAR ACTIVIDADES RELACIONADAS CON EL PLAN MAESTRO DE TURISMO	3.00	16.20%	2.00	37,440	37,440
FORTALECER LA INSTITUCIONALIDAD Y GESTION PÚBLICA	25.00%	17.30%	19.00%	40,000	37,681
DESARROLLAR LAS POLITICAS PUBLICAS NACIONALES EXISTENTES	2.00	66.50%	1.00	573,658	545,558

**Observaciones:**

EN ESTE PROYECTO TIENE UNA EJECUION MUY BAJA, TENIENDO EN CUENTA QUE YA SE REALIZO LOS CONVENIOS ENTRE MUNICIPIO Y EL INSTITUTO DE CULTURA A PARTIR DEL 20 DE JUNIO DE 2014.



**MUNICIPIO DE PEREIRA**  
**SEGUIMIENTO AL PLAN DE DESARROLLO**  
**III TRIMESTRE DE 2014**  
**AVANCES, FUENTES DE FINANCIACION Y METAS**

SECRETARIA DE PLANEACION

- 6 -

Valores en Miles

Página 145 de 180

**INSTITUTO MUNICIPAL DE CULTURA Y FOMENTO AL TURISMO**

**Línea:** 4 PEREIRA COMPETITIVA  
**Programa:** 4.5 PEREIRA UN DESTINO PARA EL MUNDO.  
**Sub Programa:** 4.5.2 PROMOCION DE LA CIUDAD COMO DESTINO TURISTICO  
**Proyecto:** 12710040 APOYO PARA EL DESARROLLO DE ESTRATEGIAS DE FORTALECIMIENTO DEL PRODUCTO TURISTICO DEL MUNICIPIO DE PEREIRA

<b>Costo (miles de \$)</b>	250,000
<b>Ejecución (miles de \$)</b>	156,000

**FUENTES DE FINANCIACION (MILES DE \$)**

SGP:	Propios:	Dest Específica:	Rec de Crédito	Otras Fuentes:
0	150,000	0	0	100,000

**AVANCES**

Eficiencia (%)	Eficacia (%)	Efectividad (%)
<b>62.07%</b>	<b>80.77%</b>	<b>100.21%</b>

Meta	Planeado	Pond.	Logro	Recur. Asignados	Recur. Ejecutados
REALIZAR ACTIVIDADES RELACIONADAS CON EL PLAN ESTRATEGICO DE MERCADEO Y COMERCIALIZACION	26.00	100.00%	21.00	250,000	155,178

**Observaciones:**

Ninguna



**MUNICIPIO DE PEREIRA**  
**SEGUIMIENTO AL PLAN DE DESARROLLO**  
**III TRIMESTRE DE 2014**  
**AVANCES, FUENTES DE FINANCIACION Y METAS**

**INSTITUTO MUNICIPAL DE CULTURA Y FOMENTO AL TURISMO**

**Línea:** 4 PEREIRA COMPETITIVA  
**Programa:** 4.5 PEREIRA UN DESTINO PARA EL MUNDO.  
**Sub Programa:** 4.5.3 ATRACTIVOS Y PRODUCTOS TURÍSTICOS  
**Proyecto:** 12710040 APOYO PARA EL DESARROLLO DE ESTRATEGIAS DE FORTALECIMIENTO DEL PRODUCTO TURISTICO DEL MUNICIPIO DE PEREIRA

<b>Costo (miles de \$)</b>	80,000
<b>Ejecución (miles de \$)</b>	40,000

**FUENTES DE FINANCIACION (MILES DE \$)**

SGP:	Propios:	Dest Específica:	Rec de Crédito	Otras Fuentes:
0	40,000	0	0	40,000

**AVANCES**

Eficiencia (%)	Eficacia (%)	Efectividad (%)
<b>38.45%</b>	<b>65.00%</b>	<b>76.05%</b>

Meta	Planeado	Pond.	Logro	Recur. Asignados	Recur. Ejecutados
IMPLEMENTAR EL SALADO DE CONSOTA COMO ATRACTIVO DE TURISMO, CULTURAL Y ARQUEOLOGICO	100.00%	50.00%	80.00%	40,000	14,879
IMPLEMENTAR RUTA DEL PAISAJE CULTURA CAFETERO Y/O ACTIVIDADES EN LOS CORREDORES TURISITICOS	100.00%	50.00%	50.00%	40,000	15,879

**Observaciones:**

EN ESTE PROYECTO TIENE UNA EJECUION MUY BAJA, TENIENDO EN CUENTA QUE YA SE REALIZO LOS CONVENIOS ENTRE MUNICIPIO Y EL INSTITUTO DE CULTURA A PARTIR DEL 20 DE JUNIO DE 2014



**MUNICIPIO DE PEREIRA**  
**SEGUIMIENTO AL PLAN DE DESARROLLO**  
**III TRIMESTRE DE 2014**  
**AVANCES, FUENTES DE FINANCIACION Y METAS**

SECRETARIA DE PLANEACION

- 6 -

**Valores en Miles**

Página 147 de 180

**SECRETARIA DE INFRAESTRUCTURA**

**Línea:** 4 PEREIRA COMPETITIVA  
**Programa:** 4.5 PEREIRA UN DESTINO PARA EL MUNDO.  
**Sub Programa:** 4.5.3 ATRACTIVOS Y PRODUCTOS TURÍSTICOS  
**Proyecto:** 12710108 CONSTRUCCION DEL PARQUE TEMATICO DE FLORA Y FAUNA COMO ESTRATEGIA PARA MEJORAR LA INFRAESTRUCTURA TURISTICA PARA EL DESARROLLO REGIONAL EN EL MUNICIPIO DE PEREIRA

<b>Costo (miles de \$)</b>	31,024,271
<b>Ejecución (miles de \$)</b>	13,716,388

**FUENTES DE FINANCIACION (MILES DE \$)**

SGP:	Propios:	Dest Específica:	Rec de Crédito	Otras Fuentes:
200,000	50,000	30,774,271	0	0

**AVANCES**

Eficiencia (%)	Eficacia (%)	Efectividad (%)
<b>44.21%</b>	<b>80.00%</b>	<b>92.35%</b>

Meta	Planeado	Pond.	Logro	Recur. Asignados	Recur. Ejecutados
CONSTRUCCION PRIMERA FASE DE LA FASE DE APERTURA	100.00%	100.00%	80.00%	31,024,271	13,716,388

**Observaciones:**

Ninguna



**MUNICIPIO DE PEREIRA**  
**SEGUIMIENTO AL PLAN DE DESARROLLO**  
**III TRIMESTRE DE 2014**  
**AVANCES, FUENTES DE FINANCIACION Y METAS**

**INSTITUTO DE FOMENTO Y DESARROLLO INFIPEREIRA**

**Línea:** 4 PEREIRA COMPETITIVA  
**Programa:** 4.5 PEREIRA UN DESTINO PARA EL MUNDO.  
**Sub Programa:** 4.5.3 ATRACTIVOS Y PRODUCTOS TURÍSTICOS  
**Proyecto:** 12910001 APOYO AL FOMENTO Y PROMOCION A PROYECTOS DE DESARROLLO DE PEREIRA - INFIPEREIRA

<b>Costo (miles de \$)</b>	34,621,320
<b>Ejecución (miles de \$)</b>	12,138,939

**FUENTES DE FINANCIACION (MILES DE \$)**

SGP:	Propios:	Dest Específica:	Rec de Crédito	Otras Fuentes:
0	0	0	0	34,621,320

**AVANCES**

Eficiencia (%)	Eficacia (%)	Efectividad (%)
<b>35.06%</b>	<b>75.00%</b>	<b>84.02%</b>

Meta	Planeado	Pond.	Logro	Recur. Asignados	Recur. Ejecutados
Acompañamiento al desarrollo Y gestión para la construcción de la fase de apertura del macroyecto Parque Temático de Flora y Fauna	100.00%	100.00%	75.00%	34,621,320	12,138,939

**Observaciones:**

avance con base en la meta



**MUNICIPIO DE PEREIRA**  
**SEGUIMIENTO AL PLAN DE DESARROLLO**  
**III TRIMESTRE DE 2014**  
**AVANCES, FUENTES DE FINANCIACION Y METAS**

SECRETARIA DE PLANEACION

- 6 -

**Valores en Miles**

Página 149 de 180

**SECRETARIA DE PLANEACION**

**Línea:** 4 PEREIRA COMPETITIVA  
**Programa:** 4.6 SOCIEDAD Y ECONOMIA DEL CONOCIMIENTO  
**Sub Programa:** 4.6.1 POLITICAS PUBLICAS PARA LA COMPETITIVAD  
**Proyecto:** 12710011 MEJORAMIENTO DEL NIVEL DE COMPETITIVIDAD EN EL MUNICIPIO DE PEREIRA

<b>Costo (miles de \$)</b>	130,000
<b>Ejecución (miles de \$)</b>	130,000

**FUENTES DE FINANCIACION (MILES DE \$)**

SGP:	Propios:	Dest Específica:	Rec de Crédito	Otras Fuentes:
0	100,000	0	0	30,000

**AVANCES**

Eficiencia (%)	Eficacia (%)	Efectividad (%)
<b>100.00%</b>	<b>75.00%</b>	<b>110.00%</b>

Meta	Planeado	Pond.	Logro	Recur. Asignados	Recur. Ejecutados
100% en la Gestión para la Formulación de las Políticas Públicas de Educación (Enfoque en Competitividad), de ciencia e innovacion y de competitividad	100.00%	100.00%	75.00%	130,000	130,000

**Observaciones:**

Ninguna





**MUNICIPIO DE PEREIRA**  
**SEGUIMIENTO AL PLAN DE DESARROLLO**  
**III TRIMESTRE DE 2014**  
**AVANCES, FUENTES DE FINANCIACION Y METAS**

SECRETARIA DE PLANEACION

- 6 -

Valores en Miles

Página 150 de 180

**SECRETARIA DE PLANEACION**

**Línea:** 4 PEREIRA COMPETITIVA  
**Programa:** 4.6 SOCIEDAD Y ECONOMIA DEL CONOCIMIENTO  
**Sub Programa:** 4.6.2 INNOVACION PARA EL DESARROLLO SOCIAL  
**Proyecto:** 1210014 IMPLEMENTACION CIRCULO VIRTUOSO EN LA COMUNA VILLA SANTANA MUNICIPIO DE PEREIRA RISARALDA

<b>Costo (miles de \$)</b>	489,229
<b>Ejecución (miles de \$)</b>	489,229

**FUENTES DE FINANCIACION (MILES DE \$)**

SGP:	Propios:	Dest Específica:	Rec de Crédito	Otras Fuentes:
0	350,000	0	0	139,229

**AVANCES**

Eficiencia (%)	Eficacia (%)	Efectividad (%)
<b>100.00%</b>	<b>25.00%</b>	<b>63.33%</b>

Meta	Planeado	Pond.	Logro	Recur. Asignados	Recur. Ejecutados
100% del Proyecto Piloto Pereira Virtuosa e Innovadora (20% componente "jardin social " 20 % componente colegio)	100.00	100.00%	25.00	489,229	489,229

**Observaciones:**

Por Ley de Garantías Electorales este contrato de cooperación con UTP y Comfamiliar no se pudo celebrar sino hasta el mes de septiembre de 2014



**MUNICIPIO DE PEREIRA**  
**SEGUIMIENTO AL PLAN DE DESARROLLO**  
**III TRIMESTRE DE 2014**  
**AVANCES, FUENTES DE FINANCIACION Y METAS**

SECRETARIA DE PLANEACION

- 6 -

Valores en Miles

Página 151 de 180

**SECRETARIA DE PLANEACION**

**Línea:** 4 PEREIRA COMPETITIVA  
**Programa:** 4.6 SOCIEDAD Y ECONOMIA DEL CONOCIMIENTO  
**Sub Programa:** 4.6.2 INNOVACION PARA EL DESARROLLO SOCIAL  
**Proyecto:** 12910007 DISEÑO, FORMULACION E IMPLEMENTACION DE UNA VISION A MEDIANO Y LARGO PLAZO EN EL MUNICIPIO DE PEREIRA

<b>Costo (miles de \$)</b>	112,722
<b>Ejecución (miles de \$)</b>	92,675

**FUENTES DE FINANCIACION (MILES DE \$)**

SGP:	Propios:	Dest Específica:	Rec de Crédito	Otras Fuentes:
0	112,722	0	0	0

**AVANCES**

Eficiencia (%)	Eficacia (%)	Efectividad (%)
<b>82.22%</b>	<b>75.00%</b>	<b>102.89%</b>

Meta	Planeado	Pond.	Logro	Recur. Asignados	Recur. Ejecutados
100% en la Ejecución de una Estrategia de Movilización Social del Proyecto Pereira 2032 Con énfasis en el Sesquicentenario de Pereira	100.00%	100.00%	75.00%	112,722	92,675

**Observaciones:**

Ninguna



**MUNICIPIO DE PEREIRA**  
**SEGUIMIENTO AL PLAN DE DESARROLLO**  
**III TRIMESTRE DE 2014**  
**AVANCES, FUENTES DE FINANCIACION Y METAS**

SECRETARIA DE PLANEACION

- 6 -

**Valores en Miles**

Página 152 de 180

**SECRETARIA DE PLANEACION**

**Línea:** 4 PEREIRA COMPETITIVA  
**Programa:** 4.6 SOCIEDAD Y ECONOMIA DEL CONOCIMIENTO  
**Sub Programa:** 4.6.3 UNIVERSIDAD - EMPRESA - ESTADO  
**Proyecto:** 12710011 MEJORAMIENTO DEL NIVEL DE COMPETITIVIDAD EN EL MUNICIPIO DE PEREIRA

<b>Costo (miles de \$)</b>	387,500
<b>Ejecución (miles de \$)</b>	282,500

**FUENTES DE FINANCIACION (MILES DE \$)**

SGP:	Propios:	Dest Específica:	Rec de Crédito	Otras Fuentes:
0	300,000	0	0	87,500

**AVANCES**

Eficiencia (%)	Eficacia (%)	Efectividad (%)
<b>72.90%</b>	<b>50.00%</b>	<b>75.83%</b>

Meta	Planeado	Pond.	Logro	Recur. Asignados	Recur. Ejecutados
OCHO (8) proyectos interinstitucionales apoyados para desarrollar actividades asociadas al plan regional de competitividad, el plan estrategico de emprendimiento y el plan de ciencia tecnologia e innovacion .	8.00	100.00%	4.00	387,500	282,500

**Observaciones:**

La meta reportada en la actividad para el año 2014 es de 8 Proyectos, a la fecha sólo se ha contratado por la vía de 4 convenios (Eje Moda 2014, Expocamello, Evento Innovación Asociación de Egresados de UTP y Apoyo a la Innovación con Incubar), es decir, se lleva una ejecución del 50%



**MUNICIPIO DE PEREIRA**  
**SEGUIMIENTO AL PLAN DE DESARROLLO**  
**III TRIMESTRE DE 2014**  
**AVANCES, FUENTES DE FINANCIACION Y METAS**

SECRETARIA DE PLANEACION

- 6 -

**Valores en Miles**

Página 153 de 180

**SECRETARIA DE PLANEACION**

**Línea:** 5 BUEN GOBIERNO CON VALORES  
**Programa:** 5.1 GESTION ADMINISTRATIVA  
**Sub Programa:** 5.1.1 MEJORA CONTINUA DE LOS SISTEMAS DE GESTION Y CONTROL  
**Proyecto:** 12710012 MANTENIMIENTO SISTEMAS ADMINISTRATIVOS (SGC, SCI, SDA) MUNICIPIO DE PEREIRA

<b>Costo (miles de \$)</b>	214,000
<b>Ejecución (miles de \$)</b>	182,893

**FUENTES DE FINANCIACION (MILES DE \$)**

<b>SGP:</b>	<b>Propios:</b>	<b>Dest Específica:</b>	<b>Rec de Crédito</b>	<b>Otras Fuentes:</b>
0	214,000	0	0	0

**AVANCES**

<b>Eficiencia (%)</b>	<b>Eficacia (%)</b>	<b>Efectividad (%)</b>
<b>85.46%</b>	<b>73.33%</b>	<b>102.63%</b>

<b>Meta</b>	<b>Planeado</b>	<b>Pond.</b>	<b>Logro</b>	<b>Recur. Asignados</b>	<b>Recur. Ejecutados</b>
Mantenimiento de los Sistemas de Gestión de Calidad, Control Interno y Desarrollo Administrativo, en los 23 Procesos de la Administración Municipal.	100.00%	50.00%	75.00%	136,960	113,470
Mantenimiento del Sistema de Seguridad Industrial y Salud Ocupacional en la Administración Municipal.	100.00%	30.00%	75.00%	26,461	18,844
Realizar 3 evaluaciones a los Sistemas de Gestión y Control: Autoevaluación del Control, Auditorías Internas y Auditoría de Certificación.(2)	3.00	20.00%	2.00	50,579	50,579

**Observaciones:**

Ninguna



**MUNICIPIO DE PEREIRA**  
**SEGUIMIENTO AL PLAN DE DESARROLLO**  
**III TRIMESTRE DE 2014**  
**AVANCES, FUENTES DE FINANCIACION Y METAS**

**AGUAS Y AGUAS**

**Línea:** 5 BUEN GOBIERNO CON VALORES  
**Programa:** 5.1 GESTION ADMINISTRATIVA  
**Sub Programa:** 5.1.1 MEJORA CONTINUA DE LOS SISTEMAS DE GESTION Y CONTROL  
**Proyecto:** 12710046 MEJORAMIENTO DE LA PRESTACION DEL SERVICIO DE ACUEDUCTO Y ALCANTARILLADO DE LA CIUDAD DE PEREIRA

<b>Costo (miles de \$)</b>	357,097
<b>Ejecución (miles de \$)</b>	288,801

**FUENTES DE FINANCIACION (MILES DE \$)**

<b>SGP:</b>	<b>Propios:</b>	<b>Dest Específica:</b>	<b>Rec de Crédito</b>	<b>Otras Fuentes:</b>
0	0	0	0	357,097

**AVANCES**

<b>Eficiencia (%)</b>	<b>Eficacia (%)</b>	<b>Efectividad (%)</b>
<b>80.87%</b>	<b>84.73%</b>	<b>111.43%</b>

<b>Meta</b>	<b>Planeado</b>	<b>Pond.</b>	<b>Logro</b>	<b>Recur. Asignados</b>	<b>Recur. Ejecutados</b>
Sotenimiento del sistema de gestion integrado de calidad y control	100.00%	21.00%	83.00%	59,597	26,446
Diseño del modelo de autocontrol	100.00%	19.00%	70.00%	67,500	50,855
Implementar el sistema de control Interno fase 2	100.00%	60.00%	90.00%	230,000	211,500

**Observaciones:**

Ninguna



**MUNICIPIO DE PEREIRA**  
**SEGUIMIENTO AL PLAN DE DESARROLLO**  
**III TRIMESTRE DE 2014**  
**AVANCES, FUENTES DE FINANCIACION Y METAS**

SECRETARIA DE PLANEACION

- 6 -

Valores en Miles

Página 155 de 180

**EMPRESA DE ASEO DE PEREIRA**

**Línea:** 5 BUEN GOBIERNO CON VALORES  
**Programa:** 5.1 GESTION ADMINISTRATIVA  
**Sub Programa:** 5.1.1 MEJORA CONTINUA DE LOS SISTEMAS DE GESTION Y CONTROL  
**Proyecto:** 12710054 FORTALECIMIENTO INTEGRAL DE LA EMPRESA DE ASEO DE PEREIRA S.A. EPS

<b>Costo (miles de \$)</b>	91,259
<b>Ejecución (miles de \$)</b>	91,259

**FUENTES DE FINANCIACION (MILES DE \$)**

<b>SGP:</b>	<b>Propios:</b>	<b>Dest Específica:</b>	<b>Rec de Crédito</b>	<b>Otras Fuentes:</b>
0	0	0	0	91,259

**AVANCES**

<b>Eficiencia (%)</b>	<b>Eficacia (%)</b>	<b>Efectividad (%)</b>
<b>100.00%</b>	<b>86.50%</b>	<b>120.73%</b>

Meta	Planeado	Pond.	Logro	Recur. Asignados	Recur. Ejecutados
Mantener, mejorar y fortalecer en un 100%, 1 sistemas de gestion de la calidad bajo la NTCGP 1000:2009	100.00%	30.00%	85.00%	18,400	18,400
Estructurar el plan de mercadeo para la empresa de Aseo de Pereira que promueva la consecucion de los objetivos corporativos	100.00%	30.00%	85.00%	36,700	36,700
Apoyar las actividades operativas del area de planeacion y proyectos de la empresa de aseo de pereira	100.00%	10.00%	85.00%	14,000	14,000
apoyo a la implementacion de la estrategia de gobierno en linea, de acuerdo al manual de implementacion version 3.1	100.00%	20.00%	85.00%	17,250	17,250
Apoyo logistico y administrativo a las tareas de la jefatura de interventoria de barrido recoleccion y transporte	100.00%	10.00%	100.00%	4,909	4,909

**Observaciones:**

Ninguna



**MUNICIPIO DE PEREIRA**  
**SEGUIMIENTO AL PLAN DE DESARROLLO**  
**III TRIMESTRE DE 2014**  
**AVANCES, FUENTES DE FINANCIACION Y METAS**

SECRETARIA DE PLANEACION

- 6 -

Valores en Miles

Página 156 de 180

**CONTROL INTERNO**

**Línea:** 5 BUEN GOBIERNO CON VALORES  
**Programa:** 5.1 GESTION ADMINISTRATIVA  
**Sub Programa:** 5.1.2 SISTEMA DE CONTROL INTERNO EFICIENTE  
**Proyecto:** 12710057 MEJORAMIENTO DEL SISTEMA DE CONTROL INTERNO DEL MUNICIPIO DE PEREIRA SECTOR CENTRAL

<b>Costo (miles de \$)</b>	357,000
<b>Ejecución (miles de \$)</b>	335,149

**FUENTES DE FINANCIACION (MILES DE \$)**

<b>SGP:</b>	<b>Propios:</b>	<b>Dest Específica:</b>	<b>Rec de Crédito</b>	<b>Otras Fuentes:</b>
0	357,000	0	0	0

**AVANCES**

<b>Eficiencia (%)</b>	<b>Eficacia (%)</b>	<b>Efectividad (%)</b>
<b>93.88%</b>	<b>75.00%</b>	<b>107.55%</b>

<b>Meta</b>	<b>Planeado</b>	<b>Pond.</b>	<b>Logro</b>	<b>Recur. Asignados</b>	<b>Recur. Ejecutados</b>
CUMPLIMIENTO DEL 100% DE LOS INFORMES EXIGIDOS POR LEY ANUALMENTE	100.00%	25.00%	100.00%	65,000	65,000
REALIZAR SEGUIMIENTOS INDEPENDIENTES Y PERMANENTES AL SISTEMA DE CONTROL INTERNO A TRAVES DE AUDITORIAS INTERNAS AL SCI	20.00	25.00%	20.00	167,220	160,149
REALIZAR EVALUACIONES Y SEGUIMIENTOS A LA IMPLEMENTACION Y SOSTENIMIENTO DE LOS SISTEMAS DE GESTION DE LA ENTIDAD: SGC, MECI, SYSO Y SDA	4.00	25.00%	4.00	110,000	110,000
REALIZACION DE CAPACITACIONES Y SENSIBILIZACIONES PARA FOMENTAR LA CULTURA DE AUTOCONTROL Y FORTALECER SCI	1.00	15.00%	0.00	8,780	0
ADQUISICION DE EQUIPOS DE COMPUTO Y APLICATIVO Y ELEMENTOS DE OFICINA	2.00	10.00%	0.00	6,000	0

**Observaciones:**

Ninguna



**MUNICIPIO DE PEREIRA**  
**SEGUIMIENTO AL PLAN DE DESARROLLO**  
**III TRIMESTRE DE 2014**  
**AVANCES, FUENTES DE FINANCIACION Y METAS**

SECRETARIA DE PLANEACION

- 6 -

**Valores en Miles**

Página 157 de 180

**INSTITUTO MUNICIPAL DE TRANSITO Y TRANSPORTE**

**Línea:** 5 BUEN GOBIERNO CON VALORES  
**Programa:** 5.1 GESTION ADMINISTRATIVA  
**Sub Programa:** 5.1.2 SISTEMA DE CONTROL INTERNO EFICIENTE  
**Proyecto:** 12710077 MEJORAMIENTO INSTITUCIONAL DEL INSTITUTO MUNICIPAL DE TRANSITO MUNICIPIO DE PEREIRA

<b>Costo (miles de \$)</b>	49,500
<b>Ejecución (miles de \$)</b>	49,172

**FUENTES DE FINANCIACION (MILES DE \$)**

<b>SGP:</b>	<b>Propios:</b>	<b>Dest Específica:</b>	<b>Rec de Crédito</b>	<b>Otras Fuentes:</b>
0	0	0	0	49,500

**AVANCES**

<b>Eficiencia (%)</b>	<b>Eficacia (%)</b>	<b>Efectividad (%)</b>
<b>99.34%</b>	<b>87.55%</b>	<b>121.45%</b>

<b>Meta</b>	<b>Planeado</b>	<b>Pond.</b>	<b>Logro</b>	<b>Recur. Asignados</b>	<b>Recur. Ejecutados</b>
Digitalización de archivos (427 contratos digitalizados) de gestión documental en la oficina de jurídica	100.00%	25.25%	100.00%	12,500	12,500
Mantenimiento de la certificación de calidad Norma ISO9001 ITCGP 1000 2009 del Instituto Municipal de Calidad	1.00	3.84%	1.00	1,900	1,635
Ejecucion del plan de accion para el fortalecimiento del sistema de control interno y calidad ( contratacion de servicios de un profesional)	11.00	45.66%	8.00	22,600	22,537
Digitalizacion de archivos (180 hojas de vida) de gestion documental en la oficina de talento humano	100.00%	25.25%	100.00%	12,500	12,500

**Observaciones:**

Ninguna





**MUNICIPIO DE PEREIRA**  
**SEGUIMIENTO AL PLAN DE DESARROLLO**  
**III TRIMESTRE DE 2014**  
**AVANCES, FUENTES DE FINANCIACION Y METAS**

SECRETARIA DE PLANEACION

- 6 -

**Valores en Miles**

Página 158 de 180

**SECRETARIA JURIDICA**

**Línea:** 5 BUEN GOBIERNO CON VALORES  
**Programa:** 5.1 GESTION ADMINISTRATIVA  
**Sub Programa:** 5.1.3 GESTION JURIDICA PUBLICA  
**Proyecto:** 12710103 MEJORAMIENTO FORTALECIMIENTO Y MODERNIZACION DE LA SECRETARIA JURIDICA SECRETARIA JURIDICA DEL MUNICIPIO DE PEREIRA

<b>Costo (miles de \$)</b>	1,200,000
<b>Ejecución (miles de \$)</b>	1,083,338

**FUENTES DE FINANCIACION (MILES DE \$)**

SGP:	Propios:	Dest Específica:	Rec de Crédito	Otras Fuentes:
0	1,200,000	0	0	0

**AVANCES**

Eficiencia (%)	Eficacia (%)	Efectividad (%)
<b>90.28%</b>	<b>75.00%</b>	<b>106.11%</b>

Meta	Planeado	Pond.	Logro	Recur. Asignados	Recur. Ejecutados
ATENDER LA DEFENSA JUDICIAL Y LA ASESORIA LEGAL DEL MUNICIPIO DE PEREIRA SECTOR CENTRAL	100.00%	50.00%	75.00%	836,168	751,888
BRINDAR ASESORIA Y APOYO EN MATERIA DE CONTRATACIÓN EN EL MUNICIPIO DE PEREIRA SECTOR CENTRAL	100.00%	50.00%	75.00%	363,832	331,450

**Observaciones:**

Ninguna



**MUNICIPIO DE PEREIRA**  
**SEGUIMIENTO AL PLAN DE DESARROLLO**  
**III TRIMESTRE DE 2014**  
**AVANCES, FUENTES DE FINANCIACION Y METAS**

SECRETARIA DE PLANEACION

- 6 -

**Valores en Miles**

Página 159 de 180

**SECRETARIA DE DESARROLLO ADMINISTRATIVO**

**Línea:** 5 BUEN GOBIERNO CON VALORES  
**Programa:** 5.1 GESTION ADMINISTRATIVA  
**Sub Programa:** 5.1.4 FORTALECIMIENTO DEL TALENTO HUMANO  
**Proyecto:** 12710056 ADMINISTRACION FORTALECIMIENTO E IMPLEMENTACION DE LAS CONDICIONES LABORALES DEL MUNICIPIO DE PEREIRA

<b>Costo (miles de \$)</b>	439,066
<b>Ejecución (miles de \$)</b>	361,089

**FUENTES DE FINANCIACION (MILES DE \$)**

SGP:	Propios:	Dest Específica:	Rec de Crédito	Otras Fuentes:
0	439,066	0	0	0

**AVANCES**

Eficiencia (%)	Eficacia (%)	Efectividad (%)
<b>82.24%</b>	<b>77.00%</b>	<b>104.76%</b>

Meta	Planeado	Pond.	Logro	Recur. Asignados	Recur. Ejecutados
Apoyo a las diferentes dependencias en la prestación de servicios administrativos	100.00%	100.00%	77.00%	439,066	361,089

**Observaciones:**

Ninguna



**MUNICIPIO DE PEREIRA**  
**SEGUIMIENTO AL PLAN DE DESARROLLO**  
**III TRIMESTRE DE 2014**  
**AVANCES, FUENTES DE FINANCIACION Y METAS**

SECRETARIA DE PLANEACION

- 6 -

**Valores en Miles**

Página 160 de 180

**SECRETARIA DE DESARROLLO ADMINISTRATIVO**

**Línea:** 5 BUEN GOBIERNO CON VALORES  
**Programa:** 5.1 GESTION ADMINISTRATIVA  
**Sub Programa:** 5.1.4 FORTALECIMIENTO DEL TALENTO HUMANO  
**Proyecto:** 12710073 ADMINISTRACION Y FORTALECIMIENTO FINANCIERO DEL FONDO TERRITORIAL DE PENSIONES DEL MUNICIPIO DE PEREIRA

<b>Costo (miles de \$)</b>	164,438
<b>Ejecución (miles de \$)</b>	53,378

**FUENTES DE FINANCIACION (MILES DE \$)**

<b>SGP:</b>	<b>Propios:</b>	<b>Dest Específica:</b>	<b>Rec de Crédito</b>	<b>Otras Fuentes:</b>
0	164,438	0	0	0

**AVANCES**

<b>Eficiencia (%)</b>	<b>Eficacia (%)</b>	<b>Efectividad (%)</b>
<b>32.46%</b>	<b>78.36%</b>	<b>86.12%</b>

<b>Meta</b>	<b>Planeado</b>	<b>Pond.</b>	<b>Logro</b>	<b>Recur. Asignados</b>	<b>Recur. Ejecutados</b>
Apoyar la gestión y mantenimiento del Fondo Territorial de Pensiones	100.00%	91.49%	81.00%	150,438	53,378
Digitalización de los expedientes y documentación del Fondo Territorial de pensiones	100.00%	8.51%	50.00%	14,000	0

**Observaciones:**

Ninguna



**MUNICIPIO DE PEREIRA**  
**SEGUIMIENTO AL PLAN DE DESARROLLO**  
**III TRIMESTRE DE 2014**  
**AVANCES, FUENTES DE FINANCIACION Y METAS**

SECRETARIA DE PLANEACION

- 6 -

Valores en Miles

Página 161 de 180

**INSTITUTO MUNICIPAL DE TRANSITO Y TRANSPORTE**

**Línea:** 5 BUEN GOBIERNO CON VALORES  
**Programa:** 5.1 GESTION ADMINISTRATIVA  
**Sub Programa:** 5.1.4 FORTALECIMIENTO DEL TALENTO HUMANO  
**Proyecto:** 12710077 MEJORAMIENTO INSTITUCIONAL DEL INSTITUTO MUNICIPAL DE TRANSITO MUNICIPIO DE PEREIRA

Costo (miles de \$)	96,000
Ejecución (miles de \$)	60,000

**FUENTES DE FINANCIACION (MILES DE \$)**

SGP:	Propios:	Dest Específica:	Rec de Crédito	Otras Fuentes:
0	0	0	0	96,000

**AVANCES**

Eficiencia (%)	Eficacia (%)	Efectividad (%)
<b>62.50%</b>	<b>74.93%</b>	<b>94.94%</b>

Meta	Planeado	Pond.	Logro	Recur. Asignados	Recur. Ejecutados
Implementar los subsistemas de medicina del trabajo y gestión de la seguridad y salud del trabajo (28 actividades)	28.00	62.50%	21.00	60,000	56,000
realizar 40 jornadas de capacitación	40.00	16.67%	34.00	16,000	2,000
realizar 6 actividades de bienestar social	6.00	20.83%	4.00	20,000	2,000

**Observaciones:**

Ninguna



**MUNICIPIO DE PEREIRA**  
**SEGUIMIENTO AL PLAN DE DESARROLLO**  
**III TRIMESTRE DE 2014**  
**AVANCES, FUENTES DE FINANCIACION Y METAS**

SECRETARIA DE PLANEACION

- 6 -

Valores en Miles

Página 162 de 180

**SECRETARIA DE DESARROLLO ADMINISTRATIVO**

**Línea:** 5 BUEN GOBIERNO CON VALORES  
**Programa:** 5.1 GESTION ADMINISTRATIVA  
**Sub Programa:** 5.1.4 FORTALECIMIENTO DEL TALENTO HUMANO  
**Proyecto:** 12810002 ADMINISTRACION DEL TALENTO HUMANO PARA EL MEJORAMIENTO DE LAGESTION PUBLICA

<b>Costo (miles de \$)</b>	101,118
<b>Ejecución (miles de \$)</b>	39,468

**FUENTES DE FINANCIACION (MILES DE \$)**

SGP:	Propios:	Dest Específica:	Rec de Crédito	Otras Fuentes:
0	101,118	0	0	0

**AVANCES**

Eficiencia (%)	Eficacia (%)	Efectividad (%)
<b>39.03%</b>	<b>75.00%</b>	<b>85.61%</b>

Meta	Planeado	Pond.	Logro	Recur. Asignados	Recur. Ejecutados
Realizar y ejecutar el Plan Institucional de Capacitaciones para mejorar el desarrollo de las competencias laborales de los empleados publicos del Municipio de Pereira.	100.00%	50.00%	86.00%	50,559	33,848
Realizar y ejecutar el Plan de Bienestar Social e Incentivos para los empleados públicos y sus familias pertenecientes a la Administración central.	100.00%	50.00%	64.00%	50,559	5,620

**Observaciones:**

Ninguna



**MUNICIPIO DE PEREIRA**  
**SEGUIMIENTO AL PLAN DE DESARROLLO**  
**III TRIMESTRE DE 2014**  
**AVANCES, FUENTES DE FINANCIACION Y METAS**

SECRETARIA DE PLANEACION

- 6 -

Valores en Miles

Página 163 de 180

**SECRETARIA DE DESARROLLO ADMINISTRATIVO**

**Línea:** 5 BUEN GOBIERNO CON VALORES  
**Programa:** 5.1 GESTION ADMINISTRATIVA  
**Sub Programa:** 5.1.4 FORTALECIMIENTO DEL TALENTO HUMANO  
**Proyecto:** 12810010 MEJORAMIENTO PROGRAMA DE SALUD OCUPACIONAL Y SEGURIDAD INDUSTRIAL ALCALDIA DE PEREIRA

<b>Costo (miles de \$)</b>	156,546
<b>Ejecución (miles de \$)</b>	46,546

**FUENTES DE FINANCIACION (MILES DE \$)**

SGP:	Propios:	Dest Específica:	Rec de Crédito	Otras Fuentes:
0	156,546	0	0	0

**AVANCES**

Eficiencia (%)	Eficacia (%)	Efectividad (%)
<b>29.73%</b>	<b>78.44%</b>	<b>85.10%</b>

Meta	Planeado	Pond.	Logro	Recur. Asignados	Recur. Ejecutados
Apoyar la gestión del programa S&SO con elementos de protección de protección personal, elementos ergonómicos y programas de PyP.	100.00%	83.00%	78.00%	129,933	34,156
Capacitar a los funcionarios de la Administración central en temas relacionados con S&SO.	100.00%	5.00%	70.00%	7,827	0
Atención médica para realizar seguimiento al ausentismo de funcionarios por incidentes.	100.00%	12.00%	85.00%	18,786	12,390

**Observaciones:**

Ninguna



**MUNICIPIO DE PEREIRA**  
**SEGUIMIENTO AL PLAN DE DESARROLLO**  
**III TRIMESTRE DE 2014**  
**AVANCES, FUENTES DE FINANCIACION Y METAS**

SECRETARIA DE PLANEACION

- 6 -

Valores en Miles

Página 164 de 180

**SECRETARIA DE PLANEACION**

**Línea:** 5 BUEN GOBIERNO CON VALORES  
**Programa:** 5.1 GESTION ADMINISTRATIVA  
**Sub Programa:** 5.1.5 GERENCIA DEL PLAN DE DESARROLLO  
**Proyecto:** 12710060 MEJORAMIENTO DEL PROCESO DE PLANIFICACION SOCIOECONOMICA EN EL MUNICIPIO DE PEREIRA

<b>Costo (miles de \$)</b>	366,500
<b>Ejecución (miles de \$)</b>	297,428

**FUENTES DE FINANCIACION (MILES DE \$)**

SGP:	Propios:	Dest Específica:	Rec de Crédito	Otras Fuentes:
0	366,500	0	0	0

**AVANCES**

Eficiencia (%)	Eficacia (%)	Efectividad (%)
<b>81.15%</b>	<b>73.39%</b>	<b>100.95%</b>

Meta	Planeado	Pond.	Logro	Recur. Asignados	Recur. Ejecutados
sistema de seguimiento al Plan de Desarrollo	100.00%	36.67%	75.00%	134,412	104,633
Gerencia del banco de programas y proyectos orientada a estructurar un sistema integral de proyectos	100.00%	44.04%	75.00%	161,422	139,636
Difusión y socialización de los resultados del plan de desarrollo (6) informes	6.00	19.28%	4.00	70,666	53,159

**Observaciones:**

La meta reportada en la actividad para el año 2014 es de 6 informes (4 de seguimiento, 1 de evaluación y 1 de Gestión para rendición de cuentas), a la fecha sólo se ha elaborado 3 informes el seguimiento del IV Trimestre de 2013 y I y II Trimestre de 2014 y uno de Evaluación del Plan de desarrollo, es decir, se lleva una ejecución del 67%



**MUNICIPIO DE PEREIRA**  
**SEGUIMIENTO AL PLAN DE DESARROLLO**  
**III TRIMESTRE DE 2014**  
**AVANCES, FUENTES DE FINANCIACION Y METAS**

SECRETARIA DE PLANEACION

- 6 -

Valores en Miles

Página 165 de 180

**SECRETARIA DE PLANEACION**

**Línea:** 5 BUEN GOBIERNO CON VALORES  
**Programa:** 5.1 GESTION ADMINISTRATIVA  
**Sub Programa:** 5.1.5 GERENCIA DEL PLAN DE DESARROLLO  
**Proyecto:** 21010003 DISEÑO E IMPLEMENTACION DE UN SISTEMA DE GESTION POR RESULTADOS EN EL MUNICIPIO DE PEREIRA

**Costo (miles de \$)**   
**Ejecución (miles de \$)**

**FUENTES DE FINANCIACION (MILES DE \$)**

SGP:	Propios:	Dest Específica:	Rec de Crédito	Otras Fuentes:
0	50,000	0	0	0

**AVANCES**

Eficiencia (%)	Eficacia (%)	Efectividad (%)
<b>0.00%</b>	<b>0.00%</b>	<b>0.00%</b>

Meta	Planeado	Pond.	Logro	Recur. Asignados	Recur. Ejecutados
formulacion del plan destrategico que permita estructurar un sistema de gestion por resultados (proyecto banco interamericano de desarrollo)	100.00%	100.00%	0.00%	50,000	0

**Observaciones:**

Al momneto del cierre presupuestal, no se ha planificado la ejecucion de este proyecto, em espera de mayor disponibilidad presupuestal.





**MUNICIPIO DE PEREIRA**  
**SEGUIMIENTO AL PLAN DE DESARROLLO**  
**III TRIMESTRE DE 2014**  
**AVANCES, FUENTES DE FINANCIACION Y METAS**

SECRETARIA DE PLANEACION

- 6 -

Valores en Miles

Página 166 de 180

**SECRETARIA DE DESARROLLO ADMINISTRATIVO**

**Línea:** 5 BUEN GOBIERNO CON VALORES  
**Programa:** 5.2 MODERNIZACION INSTITUCIONAL  
**Sub Programa:** 5.2.1 REDISEÑO ORGANIZACIONAL  
**Proyecto:** 1210008 REESTRUCTURACION Y MODERNIZACION INSTITUCIONAL DEL MUNICIPIO DE PEREIRA

<b>Costo (miles de \$)</b>	200,000
<b>Ejecución (miles de \$)</b>	134,105

**FUENTES DE FINANCIACION (MILES DE \$)**

SGP:	Propios:	Dest Específica:	Rec de Crédito	Otras Fuentes:
0	200,000	0	0	0

**AVANCES**

Eficiencia (%)	Eficacia (%)	Efectividad (%)
<b>67.05%</b>	<b>75.00%</b>	<b>96.82%</b>

Meta	Planeado	Pond.	Logro	Recur. Asignados	Recur. Ejecutados
REALIZAR ESTUDIOS DE DIAGNOSTICO DE LA ESTRUCTURA ORGANIZACIONAL DEL MUNICIPIO DE PEREIRA	100.00%	55.00%	90.00%	110,000	85,072
REALIZAR ESTUDIOS DE DIAGNOSTICO PARA LA CREACION DE NUEVAS EMPRESAS O ENTIDADES	100.00%	20.00%	90.00%	40,000	40,000
REALIZAR IMPLEMENTACION DE LA ESTRUCTURA ORGANIZACIONAL DEL MUNICIPIO CON BASE EN EL ESTUDIO DE DIAGNOSTICO DE LA ESTRUCTURA ORGANIZACIONAL DEL MUNICIPIO.	10.00%	25.00%	3.00%	50,000	9,033

**Observaciones:**

Ninguna



**MUNICIPIO DE PEREIRA**  
**SEGUIMIENTO AL PLAN DE DESARROLLO**  
**III TRIMESTRE DE 2014**  
**AVANCES, FUENTES DE FINANCIACION Y METAS**

SECRETARIA DE PLANEACION

- 6 -

Valores en Miles

Página 167 de 180

**AGUAS Y AGUAS**

**Línea:** 5 BUEN GOBIERNO CON VALORES  
**Programa:** 5.2 MODERNIZACION INSTITUCIONAL  
**Sub Programa:** 5.2.1 REDISEÑO ORGANIZACIONAL  
**Proyecto:** 12710046 MEJORAMIENTO DE LA PRESTACION DEL SERVICIO DE ACUEDUCTO Y ALCANTARILLADO DE LA CIUDAD DE PEREIRA

<b>Costo (miles de \$)</b>	1,970,000
<b>Ejecución (miles de \$)</b>	1,196,266

**FUENTES DE FINANCIACION (MILES DE \$)**

<b>SGP:</b>	<b>Propios:</b>	<b>Dest Específica:</b>	<b>Rec de Crédito</b>	<b>Otras Fuentes:</b>
0	0	0	0	1,970,000

**AVANCES**

<b>Eficiencia (%)</b>	<b>Eficacia (%)</b>	<b>Efectividad (%)</b>
<b>60.72%</b>	<b>62.35%</b>	<b>82.48%</b>

<b>Meta</b>	<b>Planeado</b>	<b>Pond.</b>	<b>Logro</b>	<b>Recur. Asignados</b>	<b>Recur. Ejecutados</b>
Implementar sistema de administración de Bienes Inmuebles	100.00%	2.00%	0.00%	40,000	0
Gestionar y Aseguramiento de Cultura Organizacional	100.00%	5.00%	25.00%	100,000	35,000
Implemetar acciones del Plan de investigación e innovación empresarial vigencia 2014	100.00%	10.00%	0.00%	200,000	0
Definir un nuevo negocio	100.00%	4.00%	0.00%	80,000	0
Actualización de los modulos de salud ocupacional y biodata	100.00%	7.00%	75.00%	132,383	21,725
Implementar sistema de gestión documental fase 3	100.00%	10.00%	80.00%	192,000	191,598
Acompañamiento en la gestión de la estrategia y de proyectos	100.00%	3.00%	75.00%	58,000	28,000
Plan Backup y programa de formación para high potential, fase 2	100.00%	8.00%	60.00%	150,000	111,307
Retiros voluntarios	100.00%	51.00%	80.00%	1,017,617	808,636

**Observaciones:**

Ninguna



**MUNICIPIO DE PEREIRA**  
**SEGUIMIENTO AL PLAN DE DESARROLLO**  
**III TRIMESTRE DE 2014**  
**AVANCES, FUENTES DE FINANCIACION Y METAS**

SECRETARIA DE PLANEACION

- 6 -

Valores en Miles

Página 168 de 180

**SECRETARIA DE DESARROLLO SOCIAL, Y POLITICO**

**Línea:** 5 BUEN GOBIERNO CON VALORES

**Programa:** 5.3 SISTEMAS DE INFORMACION Y COMUNICACIÓN

**Costo (miles de \$)** 361,809

**Sub Programa:** 5.3.1 FORTALECIMIENTO DE LOS SUBSISTEMAS DE INFORMACION PARA LA PLANEACION

**Ejecución (miles de \$)** 323,568

**Proyecto:** 1210019 ASISTENCIA SOCIAL A LOS GRUPOS POBLACIONALES DEL MUNICIPIO DE PEREIRA

**FUENTES DE FINANCIACION (MILES DE \$)**

SGP:	Propios:	Dest Específica:	Rec de Crédito	Otras Fuentes:
0	361,809	0	0	0

**AVANCES**

Eficiencia (%)	Eficacia (%)	Efectividad (%)
<span style="background-color: green; color: white; padding: 2px;">89.43%</span>	<span style="background-color: green; color: white; padding: 2px;">75.00%</span>	<span style="background-color: green; color: white; padding: 2px;">105.77%</span>

Meta	Planeado	Pond.	Logro	Recur. Asignados	Recur. Ejecutados
Atender el 100% de usuarios que solicitan el servicio en el SISBEN.	100.00%	25.00%	75.00%	98,258	93,258
Realizar visitas domiciliarias para verificar condiciones socio económicas del encuestado y su grupo familiar.	100.00%	25.00%	75.00%	102,374	92,374
Realizar el proceso de certificación de las familias inscritas en el SISBEN para la base de datos nacional publicada por el DNP.	100.00%	25.00%	75.00%	53,991	45,750
Socializar la oferta institucional del SISBEN a la población del municipio de Pereira.	100.00%	5.00%	75.00%	65,725	55,725
Articulación con todos los subsistemas de información, teniendo en cuenta la base de datos certificada del DNP. (Para la obtención de datos de los potenciales beneficiarios de los programas sociales u obtención de información estadística utilizada por las entidades).	100.00%	15.00%	75.00%	12,471	7,471
Acompañamiento y seguimiento en el desarrollo al subprograma	100.00%	5.00%	75.00%	28,990	28,990

**Observaciones:**

Ninguna



**MUNICIPIO DE PEREIRA**  
**SEGUIMIENTO AL PLAN DE DESARROLLO**  
**III TRIMESTRE DE 2014**  
**AVANCES, FUENTES DE FINANCIACION Y METAS**

SECRETARIA DE PLANEACION

- 6 -

Valores en Miles

Página 169 de 180

**SECRETARIA DE PLANEACION**

**Línea:** 5 BUEN GOBIERNO CON VALORES  
**Programa:** 5.3 SISTEMAS DE INFORMACION Y COMUNICACIÓN  
**Sub Programa:** 5.3.1 FORTALECIMIENTO DE LOS SUBSISTEMAS DE INFORMACION PARA LA PLANEACION  
**Proyecto:** 12710055 ACTUALIZACION DEL SISTEMA DE INFORMACION PARA LA PLANEACION EN EL MUNICIPIO DE PEREIRA

<b>Costo (miles de \$)</b>	830,771
<b>Ejecución (miles de \$)</b>	655,211

**FUENTES DE FINANCIACION (MILES DE \$)**

<b>SGP:</b>	<b>Propios:</b>	<b>Dest Específica:</b>	<b>Rec de Crédito</b>	<b>Otras Fuentes:</b>
0	570,000	260,771	0	0

**AVANCES**

<b>Eficiencia (%)</b>	<b>Eficacia (%)</b>	<b>Efectividad (%)</b>
<b>78.87%</b>	<b>78.26%</b>	<b>104.59%</b>

<b>Meta</b>	<b>Planeado</b>	<b>Pond.</b>	<b>Logro</b>	<b>Recur. Asignados</b>	<b>Recur. Ejecutados</b>
actualizacion de la estratificacion en el municipio de pereira predios urbanos 3000 predios rurales 1936	4,936.00	62.00%	4,202.00	450,433	377,358
actualizacion de las lineas tematicas: estratificacion, divicion politica administrativa,actualizacion de desarrollo urbanisticos en cartografia base y delimitacion radios de accion Y 2 lineas tematicas acordes a las prioridades del plan de desarrollo	100.00%	6.90%	90.00%	24,734	18,845
elaboracion de 3 informes del mercado inmobiliario	3.00	4.20%	2.00	39,014	39,014
Actualizacion indicadores socioeconomicos: Estudio Sociodemograficos del municipio de pereira	100.00%	2.70%	55.00%	25,441	18,845
Sistema de Informacion estadistico Articulado para la planeacion	100.00%	5.40%	55.00%	16,980	16,980
Realizacion y Actualizacion de Estudios e investigaciones:Cuentas Economicas	1.00	2.00%	0.00	30,000	30,000
Seguimiento a las acciones de las Politicas Publicas municipales	100.00%	11.10%	90.00%	119,015	119,015
Realización de Actividades de apoyo al proceso de planificación	100.00%	2.70%	75.00%	35,154	35,154
Evaluación de impacto de 2 politicas publicas municipales	2.00	3.00%	0.00	90,000	0

**Observaciones:**

Ninguna



**MUNICIPIO DE PEREIRA**  
**SEGUIMIENTO AL PLAN DE DESARROLLO**  
**III TRIMESTRE DE 2014**  
**AVANCES, FUENTES DE FINANCIACION Y METAS**

SECRETARIA DE PLANEACION

- 6 -

**Valores en Miles**

Página 170 de 180

**SECRETARIA DE DESARROLLO ADMINISTRATIVO**

**Línea:** 5 BUEN GOBIERNO CON VALORES  
**Programa:** 5.3 SISTEMAS DE INFORMACION Y COMUNICACIÓN  
**Sub Programa:** 5.3.2 PEREIRA VIVE DIGITAL  
**Proyecto:** 12710071 IMPLEMENTACION AGENDA DE CONECTIVIDAD EN EL MUNICIPIO DE PEREIRA

**Costo (miles de \$)**   
**Ejecución (miles de \$)**

**FUENTES DE FINANCIACION (MILES DE \$)**

SGP:	Propios:	Dest Específica:	Rec de Crédito	Otras Fuentes:
0	100,000	0	0	0

**AVANCES**

Eficiencia (%)	Eficacia (%)	Efectividad (%)
<b>80.64%</b>	<b>81.00%</b>	<b>107.85%</b>

Meta	Planeado	Pond.	Logro	Recur. Asignados	Recur. Ejecutados
Fortalecimiento de la fase III de Gobierno en Línea	100.00%	50.00%	83.00%	50,000	40,318
Disponibilidad de 100% del portal principal y los portales externos	100.00%	50.00%	79.00%	50,000	40,318

**Observaciones:**

Ninguna



**MUNICIPIO DE PEREIRA**  
**SEGUIMIENTO AL PLAN DE DESARROLLO**  
**III TRIMESTRE DE 2014**  
**AVANCES, FUENTES DE FINANCIACION Y METAS**

SECRETARIA DE PLANEACION

- 6 -

**Valores en Miles**

Página 171 de 180

**INSTITUTO MUNICIPAL DE TRANSITO Y TRANSPORTE**

**Línea:** 5 BUEN GOBIERNO CON VALORES  
**Programa:** 5.3 SISTEMAS DE INFORMACION Y COMUNICACIÓN  
**Sub Programa:** 5.3.2 PEREIRA VIVE DIGITAL  
**Proyecto:** 12710077 MEJORAMIENTO INSTITUCIONAL DEL INSTITUTO MUNICIPAL DE TRANSITO MUNICIPIO DE PEREIRA

<b>Costo (miles de \$)</b>	16,000
<b>Ejecución (miles de \$)</b>	15,422

**FUENTES DE FINANCIACION (MILES DE \$)**

<b>SGP:</b>	<b>Propios:</b>	<b>Dest Específica:</b>	<b>Rec de Crédito</b>	<b>Otras Fuentes:</b>
0	0	0	0	16,000

**AVANCES**

<b>Eficiencia (%)</b>	<b>Eficacia (%)</b>	<b>Efectividad (%)</b>
<b>96.39%</b>	<b>100.00%</b>	<b>131.89%</b>

<b>Meta</b>	<b>Planeado</b>	<b>Pond.</b>	<b>Logro</b>	<b>Recur. Asignados</b>	<b>Recur. Ejecutados</b>
adquisición de dispositivos de seguridad digital para la interaccion con el sistema (RUNT, LLAVES DIGITALES)	17.00	25.00%	17.00	4,000	3,800
Soporte y mantenimineto dispositivo de seguridad perimetral y servidor principal	2.00	75.00%	2.00	12,000	11,622

**Observaciones:**

se presentó una novedad relacionada con la entrega por parte del Ministerio de Transporte al Instituto Municipal de Tránsito de Pereira de las carpetas correspondientes a los Registros de Remolques y Semiremolques, los cuales no estaban contemplados para el año 2014 y por ende la entidad tuvo que ajustar su plan de acción y presupuesto para la atención de esta situación.



**MUNICIPIO DE PEREIRA**  
**SEGUIMIENTO AL PLAN DE DESARROLLO**  
**III TRIMESTRE DE 2014**  
**AVANCES, FUENTES DE FINANCIACION Y METAS**

SECRETARIA DE PLANEACION

- 6 -

Valores en Miles

Página 172 de 180

**SECRETARIA DE PLANEACION**

**Línea:** 5 BUEN GOBIERNO CON VALORES  
**Programa:** 5.3 SISTEMAS DE INFORMACION Y COMUNICACIÓN  
**Sub Programa:** 5.3.2 PEREIRA VIVE DIGITAL  
**Proyecto:** 12810018 IMPLANTACION PEREIRA DIGITAL MUNICIPIO DE PEREIRA

Costo (miles de \$)	200,000
Ejecución (miles de \$)	150,339

**FUENTES DE FINANCIACION (MILES DE \$)**

<b>SGP:</b>	<b>Propios:</b>	<b>Dest Específica:</b>	<b>Rec de Crédito</b>	<b>Otras Fuentes:</b>
0	200,000	0	0	0

**AVANCES**

<b>Eficiencia (%)</b>	<b>Eficacia (%)</b>	<b>Efectividad (%)</b>
<b>75.17%</b>	<b>90.00%</b>	<b>114.07%</b>

<b>Meta</b>	<b>Planeado</b>	<b>Pond.</b>	<b>Logro</b>	<b>Recur. Asignados</b>	<b>Recur. Ejecutados</b>
aporte para la implementacion del proyecto ecosistema digital municipal (convocatoria vive digital regional)	100.00%	50.00%	100.00%	77,769	77,769
Diseñar, desarrollar e Implementar un Sistema Estadistico articulado para la planeacion	100.00%	20.00%	50.00%	87,431	37,770
Implementacion de 3 estrategias de apoyo a gobierno en linea manual 31	3.00	30.00%	3.00	34,800	34,800

**Observaciones:**

Ninguna



**MUNICIPIO DE PEREIRA**  
**SEGUIMIENTO AL PLAN DE DESARROLLO**  
**III TRIMESTRE DE 2014**  
**AVANCES, FUENTES DE FINANCIACION Y METAS**

SECRETARIA DE PLANEACION

- 6 -

**Valores en Miles**

Página 173 de 180

**AGUAS Y AGUAS**

**Línea:** 5 BUEN GOBIERNO CON VALORES  
**Programa:** 5.3 SISTEMAS DE INFORMACION Y COMUNICACIÓN  
**Sub Programa:** 5.3.3 RENOVACION TECNOLOGICA  
**Proyecto:** 12710046 MEJORAMIENTO DE LA PRESTACION DEL SERVICIO DE ACUEDUCTO Y ALCANTARILLADO DE LA CIUDAD DE PEREIRA

<b>Costo (miles de \$)</b>	1,347,766
<b>Ejecución (miles de \$)</b>	480,977

**FUENTES DE FINANCIACION (MILES DE \$)**

SGP:	Propios:	Dest Específica:	Rec de Crédito	Otras Fuentes:
0	0	0	0	1,347,766

**AVANCES**

Eficiencia (%)	Eficacia (%)	Efectividad (%)
<b>35.69%</b>	<b>72.75%</b>	<b>82.17%</b>

Meta	Planeado	Pond.	Logro	Recur. Asignados	Recur. Ejecutados
Compra de Equipo de comunicación y licencias	100.00%	21.00%	75.00%	276,766	165,508
Implementación de un sistema integral de automatización y control de la infraestructura de acueducto, fase 2	100.00%	53.00%	75.00%	714,000	114,000
Renovación y optimización de la capacidad informática de la organización. En términos de Calidad, eficiencia y eficacia.	100.00%	23.00%	75.00%	307,000	201,469
Implementación del Sistema de Gestión de la Seguridad Informática fase 2	100.00%	3.00%	0.00%	50,000	0

**Observaciones:**

Ninguna





**MUNICIPIO DE PEREIRA**  
**SEGUIMIENTO AL PLAN DE DESARROLLO**  
**III TRIMESTRE DE 2014**  
**AVANCES, FUENTES DE FINANCIACION Y METAS**

SECRETARIA DE PLANEACION

- 6 -

Valores en Miles

Página 174 de 180

**EMPRESA DE ASEO DE PEREIRA**

**Línea:** 5 BUEN GOBIERNO CON VALORES  
**Programa:** 5.3 SISTEMAS DE INFORMACION Y COMUNICACIÓN  
**Sub Programa:** 5.3.3 RENOVACION TECNOLOGICA  
**Proyecto:** 12710054 FORTALECIMIENTO INTEGRAL DE LA EMPRESA DE ASEO DE PEREIRA S.A. EPS

<b>Costo (miles de \$)</b>	34,780
<b>Ejecución (miles de \$)</b>	28,154

**FUENTES DE FINANCIACION (MILES DE \$)**

<b>SGP:</b>	<b>Propios:</b>	<b>Dest Específica:</b>	<b>Rec de Crédito</b>	<b>Otras Fuentes:</b>
0	0	0	0	34,780

**AVANCES**

<b>Eficiencia (%)</b>	<b>Eficacia (%)</b>	<b>Efectividad (%)</b>
<b>80.95%</b>	<b>80.00%</b>	<b>107.05%</b>

<b>Meta</b>	<b>Planeado</b>	<b>Pond.</b>	<b>Logro</b>	<b>Recur. Asignados</b>	<b>Recur. Ejecutados</b>
Adquirir soporte y asistencia tecnica para 4 software con los que cuenta la empresa de aseo	100.00%	50.00%	75.00%	9,480	2,854
Ejecutar el 100% del Plan Operativo del área de sistemas, como estrategia para el fortalecimiento de las TICS (página web empresa de Aseo de Pereira)	100.00%	50.00%	85.00%	25,300	25,300

**Observaciones:**

Ninguna



**MUNICIPIO DE PEREIRA**  
**SEGUIMIENTO AL PLAN DE DESARROLLO**  
**III TRIMESTRE DE 2014**  
**AVANCES, FUENTES DE FINANCIACION Y METAS**

SECRETARIA DE PLANEACION

- 6 -

**Valores en Miles**

Página 175 de 180

**SECRETARIA DE DESARROLLO ADMINISTRATIVO**

**Línea:** 5 BUEN GOBIERNO CON VALORES  
**Programa:** 5.3 SISTEMAS DE INFORMACION Y COMUNICACIÓN  
**Sub Programa:** 5.3.3 RENOVACION TECNOLOGICA  
**Proyecto:** 12710070 SISTEMATIZACION DE LOS PROCESOS MISIONALES DE LA ALCALDA DE PEREIRA

<b>Costo (miles de \$)</b>	700,000
<b>Ejecución (miles de \$)</b>	483,568

**FUENTES DE FINANCIACION (MILES DE \$)**

<b>SGP:</b>	<b>Propios:</b>	<b>Dest Específica:</b>	<b>Rec de Crédito</b>	<b>Otras Fuentes:</b>
0	700,000	0	0	0

**AVANCES**

<b>Eficiencia (%)</b>	<b>Eficacia (%)</b>	<b>Efectividad (%)</b>
<b>69.08%</b>	<b>80.00%</b>	<b>102.30%</b>

<b>Meta</b>	<b>Planeado</b>	<b>Pond.</b>	<b>Logro</b>	<b>Recur. Asignados</b>	<b>Recur. Ejecutados</b>
Mantener vigentes y actualizadas las versiones de las licencias de software de 25 sistemas operativos y los 21 servidores (hardware) en el area de servidores	100.00%	25.00%	80.00%	175,000	120,892
Mantener al 100% en operación los 13 sistemas de información en el Area de servidores de la Alcaldía de Pereira	100.00%	25.00%	80.00%	175,000	120,892
Garantizar los 6 contratos de mantenimiento de servidores, Ups y software de terceros de la Alcaldía de Pereira	100.00%	25.00%	80.00%	175,000	120,892
Mantener al 100% en operación la Red de Datos que consta de los 9 centros de cableados y 36 elementos activos y la plataforma informatica de 750 computadores de todas las dependencias de la Administración	100.00%	25.00%	80.00%	175,000	120,892

**Observaciones:**

Ninguna



**MUNICIPIO DE PEREIRA**  
**SEGUIMIENTO AL PLAN DE DESARROLLO**  
**III TRIMESTRE DE 2014**  
**AVANCES, FUENTES DE FINANCIACION Y METAS**

SECRETARIA DE PLANEACION

- 6 -

Valores en Miles

Página 176 de 180

**AGUAS Y AGUAS**

**Línea:** 5 BUEN GOBIERNO CON VALORES  
**Programa:** 5.3 SISTEMAS DE INFORMACION Y COMUNICACIÓN  
**Sub Programa:** 5.3.4 COMUNICACIÓN AL CIUDADANO  
**Proyecto:** 12710046 MEJORAMIENTO DE LA PRESTACION DEL SERVICIO DE ACUEDUCTO Y ALCANTARILLADO DE LA CIUDAD DE PEREIRA

<b>Costo (miles de \$)</b>	616,668
<b>Ejecución (miles de \$)</b>	478,290

**FUENTES DE FINANCIACION (MILES DE \$)**

<b>SGP:</b>	<b>Propios:</b>	<b>Dest Específica:</b>	<b>Rec de Crédito</b>	<b>Otras Fuentes:</b>
0	0	0	0	616,668

**AVANCES**

<b>Eficiencia (%)</b>	<b>Eficacia (%)</b>	<b>Efectividad (%)</b>
<b>77.56%</b>	<b>79.75%</b>	<b>105.46%</b>

<b>Meta</b>	<b>Planeado</b>	<b>Pond.</b>	<b>Logro</b>	<b>Recur. Asignados</b>	<b>Recur. Ejecutados</b>
Implementar un sistema de turnos para la atención del Centro Integrado de servicio CIS	100.00%	4.00%	100.00%	27,580	26,490
Implementar al 100% kioskos para la atención del centro integrado de servicio CIS	100.00%	9.00%	100.00%	57,610	55,332
Adecuaciones locativas en el Centro integrado de Servicio CIS	100.00%	7.00%	100.00%	41,195	39,568
Transferencia de recursos al Municipio Estratificación Municipio	100.00%	25.00%	80.00%	156,000	99,281
Realizar estudio de percepción del cliente	100.00%	2.00%	0.00%	14,283	0
Implementar el plan de comunicaciones de comunicaciones vigencia 2014	100.00%	53.00%	75.00%	320,000	257,619

**Observaciones:**



**MUNICIPIO DE PEREIRA**  
**SEGUIMIENTO AL PLAN DE DESARROLLO**  
**III TRIMESTRE DE 2014**  
**AVANCES, FUENTES DE FINANCIACION Y METAS**

SECRETARIA DE PLANEACION

- 6 -

Valores en Miles

Página 177 de 180

**EMPRESA DE ASEO DE PEREIRA**

**Línea:** 5 BUEN GOBIERNO CON VALORES  
**Programa:** 5.3 SISTEMAS DE INFORMACION Y COMUNICACIÓN  
**Sub Programa:** 5.3.4 COMUNICACIÓN AL CIUDADANO  
**Proyecto:** 12710054 FORTALECIMIENTO INTEGRAL DE LA EMPRESA DE ASEO DE PEREIRA S.A. EPS

<b>Costo (miles de \$)</b>	30,300
<b>Ejecución (miles de \$)</b>	28,600

**FUENTES DE FINANCIACION (MILES DE \$)**

SGP:	Propios:	Dest Específica:	Rec de Crédito	Otras Fuentes:
0	0	0	0	30,300

**AVANCES**

Eficiencia (%)	Eficacia (%)	Efectividad (%)
<b>94.39%</b>	<b>85.00%</b>	<b>117.09%</b>

Meta	Planeado	Pond.	Logro	Recur. Asignados	Recur. Ejecutados
Ejecutar el 100% del plan de comunicaciones y medios de la empresa, mejorando el nivel de visibilidad de la gestion institucional	100.00%	100.00%	85.00%	30,300	28,600

**Observaciones:**

Ninguna



**MUNICIPIO DE PEREIRA**  
**SEGUIMIENTO AL PLAN DE DESARROLLO**  
**III TRIMESTRE DE 2014**  
**AVANCES, FUENTES DE FINANCIACION Y METAS**

SECRETARIA DE PLANEACION

- 6 -

**Valores en Miles**

Página 178 de 180

**COMUNICACIONES**

**Línea:** 5 BUEN GOBIERNO CON VALORES  
**Programa:** 5.3 SISTEMAS DE INFORMACION Y COMUNICACIÓN  
**Sub Programa:** 5.3.4 COMUNICACIÓN AL CIUDADANO  
**Proyecto:** 12710066 DIVULGACION DE LA GESTION ADMINISTRATIVA DEL MUNICIPIO DE PEREIRA

<b>Costo (miles de \$)</b>	2,470,165
<b>Ejecución (miles de \$)</b>	1,676,588

**FUENTES DE FINANCIACION (MILES DE \$)**

<b>SGP:</b>	<b>Propios:</b>	<b>Dest Específica:</b>	<b>Rec de Crédito</b>	<b>Otras Fuentes:</b>
0	2,370,000	100,165	0	0

**AVANCES**

<b>Eficiencia (%)</b>	<b>Eficacia (%)</b>	<b>Efectividad (%)</b>
<b>67.87%</b>	<b>56.00%</b>	<b>79.42%</b>

<b>Meta</b>	<b>Planeado</b>	<b>Pond.</b>	<b>Logro</b>	<b>Recur. Asignados</b>	<b>Recur. Ejecutados</b>
Ejecutar una estrategia para ampliar la cobertura de los canales informativos de la Alcaldía y mejorar el sistema de Comunicación Pública del Municipio de Pereira	100.00%	20.00%	75.00%	1,940,165	1,256,588
Producir cien programas institucionales para emitir a través de medios de comunicación	100.00	20.00%	80.00	190,000	175,000
Adquirir un equipo tecnológico de última generación	1.00	10.00%	1.00	40,000	30,000
Implementar una estrategia para mejorar la comunicación interna y organizacional de la Alcaldía	100.00%	10.00%	75.00%	50,000	40,000
Realizar 1 jornada de rendición de cuentas	1.00	30.00%	0.00	50,000	0
Producir mil piezas publicitarias que contengan la imagen corporativa de la entidad	1,000.00	10.00%	750.00	200,000	175,000

**Observaciones:**

Los porcentajes de cumplimiento obedecen a que la la jornada de rendición de cuentas que se realizará finalizando año.



**MUNICIPIO DE PEREIRA**  
**SEGUIMIENTO AL PLAN DE DESARROLLO**  
**III TRIMESTRE DE 2014**  
**AVANCES, FUENTES DE FINANCIACION Y METAS**

SECRETARIA DE PLANEACION

- 6 -

Valores en Miles

Página 179 de 180

**SECRETARIA DE HACIENDA**

**Línea:** 5 BUEN GOBIERNO CON VALORES  
**Programa:** 5.4 HACIENDA PARA UN GOBIERNO CON VALORES  
**Sub Programa:** 5.4.1 FINANZAS POR UNA PEREIRA MEJOR  
**Proyecto:** 12710098 MEJORAMIENTO Y FORTALECIMIENTO DE LA HACIENDA PUBLICA DEL MUNICIPIO DE PEREIRA

<b>Costo (miles de \$)</b>	4,990,000
<b>Ejecución (miles de \$)</b>	4,876,777

**FUENTES DE FINANCIACION (MILES DE \$)**

<b>SGP:</b>	<b>Propios:</b>	<b>Dest Específica:</b>	<b>Rec de Crédito</b>	<b>Otras Fuentes:</b>
0	4,990,000	0	0	0

**AVANCES**

<b>Eficiencia (%)</b>	<b>Eficacia (%)</b>	<b>Efectividad (%)</b>
<b>97.73%</b>	<b>76.00%</b>	<b>110.03%</b>

<b>Meta</b>	<b>Planeado</b>	<b>Pond.</b>	<b>Logro</b>	<b>Recur. Asignados</b>	<b>Recur. Ejecutados</b>
depuracion y sostenibilidad de subcuentas contables para la mejorar la calidad de estados financieros del minucipio	100.00%	11.00%	75.00%	548,900	548,900
plan antievacion y elusion de los impuestos directos e indirectos	100.00%	20.00%	80.00%	1,065,490	1,065,490
plan de recuperacion de cartera ejecutado	100.00%	10.00%	75.00%	499,000	487,678
Adecuado funcionamiento de los aplicativos de impuestos PLUS y SIIF	100.00%	30.00%	75.00%	1,497,000	1,423,405
operacion del centro de atencion al contribuyente	100.00%	25.00%	75.00%	1,247,500	1,219,194
Celebracion de un convenio interadministrativo con la camara de comercio de pereira para garantizar el fucionamiento del centro de atencion empresarial CAE	100.00	4.00%	75.00	132,110	132,110

**Observaciones:**

Ninguna



**MUNICIPIO DE PEREIRA**  
**SEGUIMIENTO AL PLAN DE DESARROLLO**  
**III TRIMESTRE DE 2014**  
**AVANCES, FUENTES DE FINANCIACION Y METAS**

SECRETARIA DE PLANEACION

- 6 -

Valores en Miles

Página 180 de 180

**SECRETARIA DE DESARROLLO ADMINISTRATIVO**

**Línea:** 5 BUEN GOBIERNO CON VALORES  
**Programa:** 5.4 HACIENDA PARA UN GOBIERNO CON VALORES  
**Sub Programa:** 5.4.2 GESTION DE ACTIVOS  
**Proyecto:** 1210009 ADMINISTRACION Y FORTALECIMIENTO DE LA OFICINA DE BIENES INMUEBLES DEL MUNICIPIO DE PEREIRA

<b>Costo (miles de \$)</b>	200,000
<b>Ejecución (miles de \$)</b>	194,473

**FUENTES DE FINANCIACION (MILES DE \$)**

<b>SGP:</b>	<b>Propios:</b>	<b>Dest Específica:</b>	<b>Rec de Crédito</b>	<b>Otras Fuentes:</b>
0	200,000	0	0	0

**AVANCES**

<b>Eficiencia (%)</b>	<b>Eficacia (%)</b>	<b>Efectividad (%)</b>
<b>97.24%</b>	<b>75.12%</b>	<b>109.00%</b>

<b>Meta</b>	<b>Planeado</b>	<b>Pond.</b>	<b>Logro</b>	<b>Recur. Asignados</b>	<b>Recur. Ejecutados</b>
Apoyar y gestionar los diferentes procesos de la Oficina de Bienes Inmuebles	100.00%	40.00%	79.00%	80,000	80,000
Realizar Visitas Técnicas Programadas a Inmuebles de Municipio	400.00	20.00%	347.00	40,000	40,000
Realizar los Estudios de títulos programados	200.00	20.00%	115.00	40,000	40,000
Realizar Avaluos programados	60.00	20.00%	44.00	40,000	34,473

**Observaciones:**

Ninguna