

# INFORME SEGUIMIENTO TRIMESTRAL AL PLAN DE DESARROLLO



ALCALDÍA DE PEREIRA  
POR UNA PEREIRA MEJOR







## SEGUNDO TRIMESTRE 2014



ALCALDIA DE PEREIRA

# Seguimiento al plan de desarrollo (Segundo Trimestre 2014)

## Niveles de desempeño Eficacia

|                |                 |   |              |
|----------------|-----------------|---|--------------|
| • Avance metas | 0% - 12.51%     |    | • Deficiente |
| • Avance metas | 12.51% - 25.00% |    | • Malo       |
| • Avance metas | 25.01% - 35.00% |    | • Regular    |
| • Avance metas | 35.01% - 42.50% |   | • Aceptable  |
| • Avance metas | 42.51% - 47.50% |  | • Bueno      |
| • Avance metas | 47.51% - 50.00% |  | • Eficiente  |



# DESEMPEÑO PLAN SEGUNDO TRIMESTRE 2014

# 49.42%



## INFORME SEGUIMIENTO TRIMESTRAL AL PLAN DE DESARROLLO

### RESUMEN GENERAL

II Trimestre de 2014

SECRETARIA DE PLANEACION

- 6 -

| EJE ESTRATEGICO                           | PRESUPUESTO<br>(Miles de \$) | PART. % | EJECUCION<br>(Miles de \$) | % EJECUCION | AVANCE EN<br>METAS |
|---|------------------------------|---------|----------------------------|-------------|--------------------|
| <b>PLAN DE DESARROLLO</b>                 | 622,061,813                  | 100%    | 299,235,831                | 48.10%      | 49.42%             |
| <b>PEREIRA PARA VIVIR<br/>MEJOR</b>       | 318,011,522                  | 51.12%  | 192,243,428                | 60.45%      | 57.41%             |
| <b>PEREIRA TERRITORIO<br/>INTELIGENTE</b> | 83,907,962                   | 13.49%  | 37,573,025                 | 44.78%      | 41.35%             |
| <b>PEREIRA AMBIENTE<br/>SUSTENTABLE</b>   | 43,265,489                   | 6.96%   | 10,787,701                 | 24.93%      | 20.35%             |
| <b>PEREIRA<br/>COMPETITIVA</b>            | 161,474,461                  | 25.96%  | 50,201,783                 | 31.09%      | 46.07%             |
| <b>BUEN GOBIERNO CON<br/>VALORES</b>      | 15,402,379                   | 2.48%   | 8,429,894                  | 54.73%      | 45.05%             |



ALCALDIA DE PEREIRA



**MUNICIPIO DE PEREIRA**  
**SEGUIMIENTO AL PLAN DE DESARROLLO**  
**II TRIMESTRE DE 2014**  
**AVANCES, FUENTES DE FINANCIACION Y METAS**

SECRETARIA DE PLANEACION

- 6 -

Valores en Miles

Página 1 de 177

**SECRETARIA DE EDUCACION**

**Línea:** 1 PEREIRA PARA VIVIR MEJOR  
**Programa:** 1.1 EDUCACION PERTINENTE Y DE CALIDAD CON COBERTURA TOTAL PARA LA TRANSFORMACION DEL SECTOR EDUCATIVO CON INCLUSION Y FORMACION CIUDADANA  
**Sub Programa:** 1.1.1 EDUCACION INICIAL, INTEGRAL "INFANTES A LA ESCUELA"  
**Proyecto:** 1210005 IMPLEMENTACION EDUCACIËN INICIAL INTEGRAL A LA PRIMERA INFANCIA EN EL MUNICIPIO DE PEREIRA

|                                |         |
|--------------------------------|---------|
| <b>Costo (miles de \$)</b>     | 700,000 |
| <b>Ejecución (miles de \$)</b> | 191,687 |

**FUENTES DE FINANCIACION (MILES DE \$)**

|             |                 |                         |                       |                       |
|-------------|-----------------|-------------------------|-----------------------|-----------------------|
| <b>SGP:</b> | <b>Propios:</b> | <b>Dest Específica:</b> | <b>Rec de Crédito</b> | <b>Otras Fuentes:</b> |
| 0           | 700,000         | 0                       | 0                     | 0                     |

**AVANCES**

|                       |                     |                        |
|-----------------------|---------------------|------------------------|
| <b>Eficiencia (%)</b> | <b>Eficacia (%)</b> | <b>Efectividad (%)</b> |
| <b>27.38%</b>         | <b>59.62%</b>       | <b>99.90%</b>          |

| <b>Meta</b>   | <b>Planeado</b> | <b>Pond.</b> | <b>Logro</b> | <b>Recur. Asignados</b> | <b>Recur. Ejecutados</b> |
|---|-----------------|--------------|--------------|-------------------------|--------------------------|
| Aseguar la Atención inicial integral del 36% niños y niñas de 3 y 4 años en los establecimientos educativos oficiales.  | 36.00%          | 70.00%       | 28.09%       | 371,510                 | 161,879                  |
| Adecuar y dotar jardines oficiales de las instituciones educativas del municipio para la atención integral a la primera infancia.(Tranferencias)  | 100.00%         | 10.00%       | 0.00%        | 168,500                 | 0                        |
| Actualización y capacitacion de personal docente para la atención integral a la Primera Infancia  | 10.00%          | 10.00%       | 0.00%        | 130,182                 | 0                        |
| Financiar la prestación del servicio de transporte requerido para lo alumnos de la Escuela Normal Superior que participen en el desarrollo del subprograma educación inicial integral "Infantes a la Escuela" | 100.00%         | 10.00%       | 50.00%       | 29,808                  | 29,808                   |

**Observaciones:**

El MEN OAPF reporta 3.846 niños de 3 y 4 años de edad atendidos . La población proyectada 2014 por el DANE para este mismo rango de edad es de 13.691.  
 \*Se transferirán recursos a las IE para la compra de materiales fungibles y para la construcción y dotación de parques infantiles.



**MUNICIPIO DE PEREIRA**  
**SEGUIMIENTO AL PLAN DE DESARROLLO**  
**II TRIMESTRE DE 2014**  
**AVANCES, FUENTES DE FINANCIACION Y METAS**

SECRETARIA DE PLANEACION

- 6 -

Valores en Miles

Página 2 de 177

**SECRETARIA DE EDUCACION**

**Línea:** 1 PEREIRA PARA VIVIR MEJOR

**Programa:** 1.1 EDUCACION PERTINENTE Y DE CALIDAD CON COBERTURA TOTAL PARA LA TRANSFORMACION DEL SECTOR EDUCATIVO CON INCLUSION Y FORMACION CIUDADANA

**Costo (miles de \$)** 1,180,464

**Ejecución (miles de \$)** 168,609

**Sub Programa:** 1.1.2 EDUCACION CON CALIDAD Y PERTINENCIA

**Proyecto:** 1210006 IMPLEMENTACION EDUCACION CON CALIDAD Y PERTINENCIA MUNICIPIO DE PEREIRA

**FUENTES DE FINANCIACION (MILES DE \$)**

|             |                 |                         |                       |                       |
|-------------|-----------------|-------------------------|-----------------------|-----------------------|
| <b>SGP:</b> | <b>Propios:</b> | <b>Dest Específica:</b> | <b>Rec de Crédito</b> | <b>Otras Fuentes:</b> |
| 435,464     | 700,000         | 45,000                  | 0                     | 0                     |

**AVANCES**

|                       |                     |                        |
|-----------------------|---------------------|------------------------|
| <b>Eficiencia (%)</b> | <b>Eficacia (%)</b> | <b>Efectividad (%)</b> |
| <b>14.28%</b>         | <b>68.90%</b>       | <b>105.03%</b>         |

| Meta  | Planeado | Pond.  | Logro  | Recur. Asignados | Recur. Ejecutados |
|---|----------|--------|--------|------------------|-------------------|
| Fortalecer técnico- pedagógicamente las instituciones educativas con nivel bajo y medio en las pruebas saber                          | 100.00%  | 12.00% | 0.00%  | 170,000          | 0                 |
| Fortalecer el Centro de Fomacion Docente y actualizar los Docentes de la Planta de Cargos según las demandas de formación requeridas. | 30.00%   | 12.00% | 0.00%  | 200,000          | 0                 |
| Desarrollo de actividades en ejecución del programa Escolar de convivencia y seguridad "PECOS".                                       | 100.00   | 10.00% | 0.00   | 20,000           | 0                 |
| Implementar y apoyar las Jornadas Extendidas, complementarias y completas en 21 Instituciones Educativas oficiales                    | 21.00    | 12.00% | 0.00   | 246,539          | 0                 |
| Atender el 30% de la planta de cargos de la Secretaria de Educacion en el Programa de Bienestar Laboral                               | 30.00%   | 24.00% | 83.00% | 124,225          | 103,647           |
| Dotacion, Adecuacion y mantenimiento de 30 establecimientos educativos oficiales para el mejoramiento de la calidad de la educación   | 30.00%   | 15.00% | 5.00%  | 400,000          | 64,962            |
| Número de foros a realizar.   | 1.00     | 15.00% | 0.00   | 19,700           | 0                 |

**Observaciones:**

Se están consolidando y priorizando las necesidades de dotación y adecuación de las instituciones educativas.

\*Se tiene proyectada la segunda cohorte de la maestria en DDHH a 30 docentes.

\* Se dispone la realización del foro educativo "Ciudadano matemáticamente competentes y reconocimiento a Establecimientos Educativos por la cualificación de la convivencia escolar.



**MUNICIPIO DE PEREIRA**  
**SEGUIMIENTO AL PLAN DE DESARROLLO**  
**II TRIMESTRE DE 2014**  
**AVANCES, FUENTES DE FINANCIACION Y METAS**

SECRETARIA DE PLANEACION

- 6 -

Valores en Miles

Página 3 de 177

**SECRETARIA DE EDUCACION**

**Línea:** 1 PEREIRA PARA VIVIR MEJOR  
**Programa:** 1.1 EDUCACION PERTINENTE Y DE CALIDAD CON COBERTURA TOTAL PARA LA TRANSFORMACION DEL SECTOR EDUCATIVO CON INCLUSION Y FORMACION CIUDADANA  
**Sub Programa:** 1.1.3 ACCESO COBERTURA E INCLUSION  
**Proyecto:** 1210007 IMPLEMENTACION DEL ACCESO, LA COBERTURA Y LA INCLUSION EDUCATIVA EN EL MUNICIPIO DE PEREIRA

|                                |             |
|--------------------------------|-------------|
| <b>Costo (miles de \$)</b>     | 150,231,490 |
| <b>Ejecución (miles de \$)</b> | 78,120,700  |

**FUENTES DE FINANCIACION (MILES DE \$)**

|             |                 |                         |                       |                       |
|-------------|-----------------|-------------------------|-----------------------|-----------------------|
| <b>SGP:</b> | <b>Propios:</b> | <b>Dest Específica:</b> | <b>Rec de Crédito</b> | <b>Otras Fuentes:</b> |
| 142,162,161 | 8,069,329       | 0                       | 0                     | 0                     |

**AVANCES**

|                       |                     |                        |
|-----------------------|---------------------|------------------------|
| <b>Eficiencia (%)</b> | <b>Eficacia (%)</b> | <b>Efectividad (%)</b> |
| <b>52.00%</b>         | <b>69.76%</b>       | <b>128.86%</b>         |

| <b>Meta</b>   | <b>Planeado</b> | <b>Pond.</b> | <b>Logro</b> | <b>Recur. Asignados</b> | <b>Recur. Ejecutados</b> |
|---|-----------------|--------------|--------------|-------------------------|--------------------------|
| Asegurar la prestación del servicio educativo en el municipio de Pereria  | 100.00%         | 14.00%       | 50.00%       | 107,414,060             | 57,100,843               |
| Subsidiar el Transporte escolar de estudiantes  | 5,500.00        | 8.00%        | 5,533.00     | 22,219,041              | 2,658,859                |
| Pagar los servicios publicos del 100% de los Establecimientos educativos Oficiales  | 100.00%         | 9.00%        | 50.00%       | 1,000,000               | 778,088                  |
| Pagar el Arrendameinto de 5 plantas fisicas para la prestacion del Servicio Educativo .   | 100.00%         | 8.00%        | 50.00%       | 384,328                 | 384,328                  |
| Transferir recursos a los Fondos de Servicios Educativos a las instituciones educativas oficiales, por concepto de Gratuidad de la educacion.                             | 100.00%         | 9.00%        | 89.00%       | 5,587,941               | 5,004,136                |
| Realización de las Actividades Administartivas de las instituciones educativas oficiales y de la Secretaria de Educacion Municipal  | 100.00%         | 14.00%       | 70.00%       | 5,462,107               | 5,410,802                |
| Prestar el servicio educativo a los estudiantes matriculados en los establecimientos educativos de Jaime Robledo Salazar (Tokio), Hugo Angel Jaramllo (Malaga) y Samaria. | 100.00%         | 10.00%       | 100.00%      | 6,362,013               | 6,300,161                |
| Cubrir el pago de la poliza del seguro Estudiantil del 100% de los Estudiantes  | 100.00%         | 10.00%       | 100.00%      | 350,000                 | 348,542                  |
| Numero de Estudiantes subsidiados para el ingreso a la educacion superior (Universidad, CERES, Escuela Normal Superior, EPDH)   | 100.00%         | 12.00%       | 59.00%       | 300,000                 | 83,141                   |
| Garantizar la atencion educativa a la poblacion con Necesidades Educativas Especiales   | 100.00%         | 6.00%        | 22.00%       | 1,152,000               | 51,800                   |

**Observaciones:**



**MUNICIPIO DE PEREIRA**  
**SEGUIMIENTO AL PLAN DE DESARROLLO**  
**II TRIMESTRE DE 2014**  
**AVANCES, FUENTES DE FINANCIACION Y METAS**

SECRETARIA DE PLANEACION

- 6 -

**Valores en Miles**

Página 4 de 177

\*Se suscribió contrato con CINDES para la atención especializada de 60 niños y niñas con discapacidad profunda. La SEM en las IE atiende 4330 estudiantes con necesidades especiales Fuente: MEN OAPF



**MUNICIPIO DE PEREIRA**  
**SEGUIMIENTO AL PLAN DE DESARROLLO**  
**II TRIMESTRE DE 2014**  
**AVANCES, FUENTES DE FINANCIACION Y METAS**

SECRETARIA DE PLANEACION

- 6 -

Valores en Miles

Página 5 de 177

**SECRETARIA DE EDUCACION**

**Línea:** 1 PEREIRA PARA VIVIR MEJOR

**Programa:** 1.1 EDUCACION PERTINENTE Y DE CALIDAD CON COBERTURA TOTAL PARA LA TRANSFORMACION DEL SECTOR EDUCATIVO CON INCLUSION Y FORMACION CIUDADANA

**Costo (miles de \$)** 1,555,194

**Ejecución (miles de \$)** 21,809

**Sub Programa:** 1.1.4 PEREIRA CIUDAD EDUCADORA, TECNOLÓGICA Y DEL CONOCIMIENTO PARA LA

**Proyecto:** 21005 COMPETITIVIDAD

IMPLEMENTACION DE UNA CIUDAD EDUCADORA, TECNOLOGICA Y DEL CONOCIMIENTO EN EL MUNICIPIO DE PEREIRA

**FUENTES DE FINANCIACION (MILES DE \$)**

|             |                 |                         |                       |                       |
|-------------|-----------------|-------------------------|-----------------------|-----------------------|
| <b>SGP:</b> | <b>Propios:</b> | <b>Dest Específica:</b> | <b>Rec de Crédito</b> | <b>Otras Fuentes:</b> |
| 1,155,194   | 400,000         | 0                       | 0                     | 0                     |

**AVANCES**

|   |  |   |
|---|--|---|
| <b>Eficiencia (%)</b>   | <b>Eficacia (%)</b>  | <b>Efectividad (%)</b>  |
| <span style="background-color: red; color: white; padding: 2px;">1.40%</span> | <span style="background-color: red; color: white; padding: 2px;">20.00%</span> | <span style="background-color: yellow; padding: 2px;">28.84%</span> |

| <b>Meta</b>  | <b>Planeado</b> | <b>Pond.</b> | <b>Logro</b> | <b>Recur. Asignados</b> | <b>Recur. Ejecutados</b> |
|--|-----------------|--------------|--------------|-------------------------|--------------------------|
| CARACTERIZACION CON EL FIN DE IMPLEMENTAR EL PROGRAMA "PEREIRA ESCUELA BILINGÜE" EN LOS INSTITUCIONES EDUCATIVAS.  | 212.00          | 20.00%       | 212.00       | 331,539                 | 21,809                   |
| FORTALECER LA APROPIACION INSTITUCIONAL DE LAS MTICS EN LOS PROCESOS DE APRENDIZAJE DE LAS INSTITUCIONES EDUCATIVAS OFICIALES (DOTACION Y CAPACITACION ) | 100.00%         | 15.00%       | 0.00%        | 10,000                  | 0                        |
| SOSTENIBILIDAD DE LA CONECTIVIDAD A INTERNET EN EL 100% DE LOS ESTABLECIMIENTOS EDUCATIVOS   | 100.00%         | 20.00%       | 0.00%        | 1,155,194               | 0                        |
| DESARROLLAR EL PROGRAMA PEREIRA CIUDAD ESPACIO PEDAGOGICO EN LAS INSTITUCIONES EDUCATIVAS OFICIALES  | 28.00           | 15.00%       | 0.00         | 8,461                   | 0                        |
| REALIZAR UN FESTIVAL ESCOLAR   | 1.00            | 20.00%       | 0.00         | 50,000                  | 0                        |
| IMPLEMENTAR EL PROGRAMA MUNICIPAL DE EDUCACION AMBIENTAL EN LAS INSTITUCIONES EDUCATIVAS OFICIALES   | 42.00           | 10.00%       | 0.00         | 0                       | 0                        |

**Observaciones:**

Estos indicadores mejorarán una vez las distintas áreas de la Secretaría de Educación avancen en la ejecución de los respectivos procesos contractuales.





**MUNICIPIO DE PEREIRA**  
**SEGUIMIENTO AL PLAN DE DESARROLLO**  
**II TRIMESTRE DE 2014**  
**AVANCES, FUENTES DE FINANCIACION Y METAS**

SECRETARIA DE PLANEACION

- 6 -

Valores en Miles

Página 6 de 177

**SECRETARIA DE EDUCACION**

**Línea:** 1 PEREIRA PARA VIVIR MEJOR  
**Programa:** 1.1 EDUCACION PERTINENTE Y DE CALIDAD CON COBERTURA TOTAL PARA LA TRANSFORMACION DEL SECTOR EDUCATIVO CON INCLUSION Y FORMACION CIUDADANA  
**Sub Programa:** 1.1.5 TRANSFORMACION DEL SISTEMA EDUCATIVO MUNICIPAL  
**Proyecto:** 1210016 IMPLEMENTACION DE LA TRANSFORMACION DEL SISTEMA EDUCATIVO DEL MUNICIPIO DE PEREIRA

|                                |           |
|--------------------------------|-----------|
| <b>Costo (miles de \$)</b>     | 1,000,000 |
| <b>Ejecución (miles de \$)</b> | 17,078    |

**FUENTES DE FINANCIACION (MILES DE \$)**

|             |                 |                         |                       |                       |
|-------------|-----------------|-------------------------|-----------------------|-----------------------|
| <b>SGP:</b> | <b>Propios:</b> | <b>Dest Específica:</b> | <b>Rec de Crédito</b> | <b>Otras Fuentes:</b> |
| 1,000,000   | 0               | 0                       | 0                     | 0                     |

**AVANCES**

|                       |                     |                        |
|-----------------------|---------------------|------------------------|
| <b>Eficiencia (%)</b> | <b>Eficacia (%)</b> | <b>Efectividad (%)</b> |
| <b>1.71%</b>          | <b>5.00%</b>        | <b>8.02%</b>           |

| <b>Meta</b>  | <b>Planeado</b> | <b>Pond.</b> | <b>Logro</b> | <b>Recur. Asignados</b> | <b>Recur. Ejecutados</b> |
|--|-----------------|--------------|--------------|-------------------------|--------------------------|
| Fortalecimiento a las Instituciones Educativas Oficiales a 42 para su articulación curricular de sus ciclos entre sí y con los ciclos propedéuticos de la educación superior y/o para el Trabajo y el Desarrollo Humano.   | 42.00           | 50.00%       | 0.00         | 52,426                  | 0                        |
| Fortalecer el mejoramiento administrativo de la Secretaria de Educación en relacion con archivística, equipamentos, dotaciones, reorganizacion espacios locativos, que garanticen la adecuada, eficiente y oportuna administracion del servicio educativo en el marco del procesos de modernizacion. | 100.00%         | 50.00%       | 10.00%       | 947,574                 | 17,078                   |

**Observaciones:**

El área financiera de la SEM informa que una vez el Ministerio de Educación asegure el pago de nómina, estos recursos, hasta ahora reservados con tal fin, se destinarán a la adecuación y dotación de las dependencias de la SEM.



**MUNICIPIO DE PEREIRA**  
**SEGUIMIENTO AL PLAN DE DESARROLLO**  
**II TRIMESTRE DE 2014**  
**AVANCES, FUENTES DE FINANCIACION Y METAS**

SECRETARIA DE PLANEACION

- 6 -

Valores en Miles

Página 7 de 177

**SECRETARIA DE SALUD Y SEGURIDAD SOCIAL**

**Línea:** 1 PEREIRA PARA VIVIR MEJOR  
**Programa:** 1.2 ASEGURAMIENTO PARA TODOS  
**Sub Programa:** 1.2.1 ASEGURAMIENTO CON EQUIDAD  
**Proyecto:** 12710021 ADMINISTRACION DEL ASEGURAMIENTO AL SISTEMA GENERAL DE SEGURIDAD SOCIAL EN EL MUNICIPIO DE PEREIRA

|                                |             |
|--------------------------------|-------------|
| <b>Costo (miles de \$)</b>     | 116,368,089 |
| <b>Ejecución (miles de \$)</b> | 97,187,727  |

**FUENTES DE FINANCIACION (MILES DE \$)**

|             |                 |                         |                       |                       |
|-------------|-----------------|-------------------------|-----------------------|-----------------------|
| <b>SGP:</b> | <b>Propios:</b> | <b>Dest Específica:</b> | <b>Rec de Crédito</b> | <b>Otras Fuentes:</b> |
| 31,826,783  | 1,930,162       | 82,611,144              | 0                     | 0                     |

**AVANCES**

|                       |                     |                        |
|-----------------------|---------------------|------------------------|
| <b>Eficiencia (%)</b> | <b>Eficacia (%)</b> | <b>Efectividad (%)</b> |
| <b>83.52%</b>         | <b>47.88%</b>       | <b>117.14%</b>         |

| <b>Meta</b>   | <b>Planeado</b> | <b>Pond.</b> | <b>Logro</b> | <b>Recur. Asignados</b> | <b>Recur. Ejecutados</b> |
|---|-----------------|--------------|--------------|-------------------------|--------------------------|
| Brindar asistencia tecnica a los actores responsables en la operación del aseguramiento en el SGSSS ( 3 EPS subsidiada y la ESE SALUD PEREIRA) del municipio de Pereira   | 100.00%         | 0.10%        | 50.00%       | 135,732                 | 109,652                  |
| Realizar el seguimiento y vigilancia de las obligaciones a cargo de las 3 EPS-S en la operación del regimen subsidiado en salud.  | 100.00%         | 0.60%        | 50.00%       | 692,511                 | 559,450                  |
| Realizar vigilancia permanentemente al 100% de las 16 EPS en el cumplimiento de las obligaciones de las actividades de deteccion temprana y proteccion especifica, asi como el POA (PLAN OPERATIVO ANUAL) en el regimen Contributivo. | 100.00%         | 0.12%        | 50.00%       | 135,732                 | 109,652                  |
| Desarrollo de estrategias masivas que fomenten la afiliacion al SGSSS.  | 5.00            | 0.06%        | 5.00         | 69,251                  | 0                        |
| Identificacion de la población elegible priorizada, atendiendo las disposiciones que regulan el Régimen Subsidiado.   | 4.00            | 0.04%        | 2.00         | 41,551                  | 41,000                   |
| Depuracion permanente y adecuada de la base de datos unica de afiliados del municipio   | 4.00            | 0.04%        | 2.00         | 41,551                  | 33,567                   |
| Garantizar 100% de la asignacion de recursos para la Continuidad de la Poblacion Afiliada al Régimen Subsidiado en Salud  | 100.00%         | 76.17%       | 50.00%       | 101,441,858             | 89,316,095               |
| Realizar actividades individuales y masivas de asignacion de cupos de regimen subsidiado en salud de acuerdo a la priorizacion efectuada por el municipio a través del SAC.   | 15,000.00       | 10.95%       | 4,443.00     | 4,596,431               | 3,237,892                |



**MUNICIPIO DE PEREIRA**  
**SEGUIMIENTO AL PLAN DE DESARROLLO**  
**II TRIMESTRE DE 2014**  
**AVANCES, FUENTES DE FINANCIACION Y METAS**

SECRETARIA DE PLANEACION

- 6 -

**Valores en Miles**

Página 8 de 177

|   |           |       |           |           |           |
|---|-----------|-------|-----------|-----------|-----------|
| Desarrollar encuentros con los actores del SGSSS en regimen subsidiado que participan en la operación del aseguramiento, con el fin de mejorar sus competencias y habilidades | 3.00      | 0.11% | 2.00      | 124,652   | 100,701   |
| Implementar para los afiliados del municipio la unificación de manera progresiva del Plan de beneficios de Salud entre el Regimen contributivo y el Regimen Subsidiado .      | 100.00%   | 2.38% | 50.00%    | 1,163,681 | 940,088   |
| Garantizar la prestación de servicios de salud de baja complejidad para la atención de la población pobre no asegurada  | 100.00%   | 8.69% | 50.00%    | 7,063,543 | 2,157,800 |
| Realizar el seguimiento y vigilancia de las obligaciones a cargo de las ESE SALUD PEREIRA en la atención en salud a la población pobre no asegurada (PPNA).                   | 100.00%   | 0.12% | 50.00%    | 138,502   | 111,890   |
| Garantizar a los usuarios del SGSSS el acceso al servicio de atención a la comunidad - SAC  | 25,000.00 | 0.14% | 14,881.00 | 166,203   | 134,268   |
| Implementar la estrategia de prestación de servicios a las familias aseguradas al SGSSS de las zonas ENFASYS con enfoque de APS.  | 4,500.00  | 0.12% | 4,066.00  | 138,502   | 0         |
| Garantizar la operación de la unidad móvil que permitan la atención en salud a la población del municipio de Pereira con enfoque de APS                                       | 2.00      | 0.36% | 1.00      | 418,389   | 335,672   |

**Observaciones:**

Se espera para el II semestre dar cumplimiento mayor a las metas programadas



**MUNICIPIO DE PEREIRA**  
**SEGUIMIENTO AL PLAN DE DESARROLLO**  
**II TRIMESTRE DE 2014**  
**AVANCES, FUENTES DE FINANCIACION Y METAS**

SECRETARIA DE PLANEACION

- 6 -

Valores en Miles

Página 9 de 177

**EMPRESA SOCIAL DEL ESTADO SALUD PEREIRA**

**Línea:** 1 PEREIRA PARA VIVIR MEJOR  
**Programa:** 1.2 ASEGURAMIENTO PARA TODOS  
**Sub Programa:** 1.2.2 SERVICIOS CON CALIDAD HUMANA POR EL DERECHO A LA SALUD  
**Proyecto:** 12710001 MEJORAMIENTO INFRAESTRUCTURA FISICA Y DE EQUIPOS DE LA ESE SALUD, PEREIRA , RISARALDA

|                                |           |
|--------------------------------|-----------|
| <b>Costo (miles de \$)</b>     | 1,520,971 |
| <b>Ejecución (miles de \$)</b> | 923,917   |

**FUENTES DE FINANCIACION (MILES DE \$)**

|             |                 |                         |                       |                       |
|-------------|-----------------|-------------------------|-----------------------|-----------------------|
| <b>SGP:</b> | <b>Propios:</b> | <b>Dest Específica:</b> | <b>Rec de Crédito</b> | <b>Otras Fuentes:</b> |
| 0           | 0               | 0                       | 0                     | 1,520,971             |

**AVANCES**

|                       |                     |                        |
|-----------------------|---------------------|------------------------|
| <b>Eficiencia (%)</b> | <b>Eficacia (%)</b> | <b>Efectividad (%)</b> |
| <b>60.75%</b>         | <b>45.00%</b>       | <b>99.45%</b>          |

| <b>Meta</b>   | <b>Planeado</b> | <b>Pond.</b> | <b>Logro</b> | <b>Recur. Asignados</b> | <b>Recur. Ejecutados</b> |
|---|-----------------|--------------|--------------|-------------------------|--------------------------|
| Adquisicion de ambulancias  | 4.00            | 30.00%       | 2.00         | 680,628                 | 296,000                  |
| Dotacion de equipos   | 103.00          | 20.00%       | 103.00       | 538,149                 | 538,149                  |
| adquisicion de escaner y video beam   | 11.00           | 10.00%       | 0.00         | 22,194                  | 0                        |
| Adecuacion salas de espera unidades intermedias de salud  | 1.00            | 10.00%       | 0.00         | 50,000                  | 0                        |
| Adquisicion de televisores y monitores para salas de espera                                     | 17.00           | 10.00%       | 0.00         | 30,000                  | 0                        |
| Estudio consultoria terminacion hospital de cuba y estudio de toda la infraestructura de la ESE | 2.00            | 20.00%       | 1.00         | 200,000                 | 89,768                   |

**Observaciones:**

Por los tiempos en el proceso de contratacion, para este primer semestre solo fue posible legalizar dos ambulancias, quedando para el mes de julio las dos ambulancias restantes; Igualmente se tiene contemplado la ejecucion de las otras actividades para el segundo semestre.



**MUNICIPIO DE PEREIRA**  
**SEGUIMIENTO AL PLAN DE DESARROLLO**

SECRETARIA DE PLANEACION

- 6 -

Valores en Miles

Página 10 de 177

**II TRIMESTRE DE 2014**

**AVANCES, FUENTES DE FINANCIACION Y METAS**

**SECRETARIA DE SALUD Y SEGURIDAD SOCIAL**

**Línea:** 1 PEREIRA PARA VIVIR MEJOR  
**Programa:** 1.2 ASEGURAMIENTO PARA TODOS  
**Sub Programa:** 1.2.2 SERVICIOS CON CALIDAD HUMANA POR EL DERECHO A LA SALUD  
**Proyecto:** 12810015 MEJORAMIENTO DE LA PRESTACION Y DESARROLLO DE LOS SERVICIOS DE SALUD EN EL MUNICIPIO DE PEREIRA

|                                |        |
|--------------------------------|--------|
| <b>Costo (miles de \$)</b>     | 42,920 |
| <b>Ejecución (miles de \$)</b> | 42,920 |

**FUENTES DE FINANCIACION (MILES DE \$)**

|             |                 |                         |                       |                       |
|-------------|-----------------|-------------------------|-----------------------|-----------------------|
| <b>SGP:</b> | <b>Propios:</b> | <b>Dest Específica:</b> | <b>Rec de Crédito</b> | <b>Otras Fuentes:</b> |
| 42,920      | 0               | 0                       | 0                     | 0                     |

**AVANCES**

|                       |                     |                        |
|-----------------------|---------------------|------------------------|
| <b>Eficiencia (%)</b> | <b>Eficacia (%)</b> | <b>Efectividad (%)</b> |
| <b>100.00%</b>        | <b>39.90%</b>       | <b>115.86%</b>         |

| <b>Meta</b>   | <b>Planeado</b> | <b>Pond.</b> | <b>Logro</b> | <b>Recur. Asignados</b> | <b>Recur. Ejecutados</b> |
|---|-----------------|--------------|--------------|-------------------------|--------------------------|
| Realizar Visitas de asistencia tecnica, monitoreo y seguimiento a PAMEC en 25 entidades públicas del municipio  | 25.00           | 9.00%        | 0.00         | 3,863                   | 3,863                    |
| Realizar Visitas de asistencia técnica en el SOGC en 25 entidades públicas del municipio  | 25.00           | 7.00%        | 0.00         | 3,004                   | 3,004                    |
| Realizar Visita de seguimiento a adherencia a programa de maternidad segura en 25 entidades públicas del municipio  | 25.00           | 10.00%       | 25.00        | 4,292                   | 4,292                    |
| Realizar Visitas de asistencia técnica y auditoria en 25 entidades públicas del municipio, en calidad y oportunidad del dato  | 25.00           | 10.00%       | 0.00         | 4,292                   | 4,292                    |
| Realizar Visitas de asistencia técnica, monitoreo y seguimiento a PAMEC en 5 instituciones públicas y privadas priorizadas por la entidad territorial   | 10.00           | 9.00%        | 5.00         | 3,863                   | 3,863                    |
| Realizar Visitas de asistencia técnica en el componente de atención a la gestante y al RN en la red pública de primer nivel y 5 instituciones públicas - privadas de mediana y alta complejidad priorizadas por la entidad territorial      | 10.00           | 8.00%        | 5.00         | 3,434                   | 3,434                    |
| Visitas de auditoria al cumplimiento de las guías de atención a la gestante y el Recien Nacido en la red pública de primer nivel y 5 instituciones públicas - privadas de mediana y alta complejidad priorizadas por la entidad territorial | 5.00            | 7.00%        | 5.00         | 3,004                   | 3,004                    |
| Realizar Visitas de asistencia técnica para la implementación de la guía de paciente en 50 IPS públicas y privadas del municipio de Pereira   | 50.00           | 20.00%       | 18.00        | 8,584                   | 8,584                    |
| Realizar Visitas de asistencia técnica, monitoreo y seguimiento para la evaluación de la gestión a eventos adversos en 50 IPS públicas y privadas del municipio de Pereira  | 50.00           | 20.00%       | 18.00        | 8,584                   | 8,584                    |



**MUNICIPIO DE PEREIRA**  
**SEGUIMIENTO AL PLAN DE DESARROLLO**  
**II TRIMESTRE DE 2014**  
**AVANCES, FUENTES DE FINANCIACION Y METAS**

SECRETARIA DE PLANEACION

- 6 -

**Valores en Miles**

Página 11 de 177

**Observaciones:**

En el II trimestre del año no se realizo vistas de asistencia técnica a la ESE Salud Pereira en los componentes del Sistema Obligatorio de Garantía de la Calidad y adherencia a maternidad segura por solicitud del prestador , justificando que se encuentra organizando actividades de auditoría interna y la enfermera responsable del programa de control prenatal es nueva la cual se encuentra en inducción. Ademas la norma cambio ampliando los plazos de cumplimiento para la habilitacion de los servicios de los prestadores de salud, de acuerdo a la resolucioin 1441 del 2013 norma que da los lineamientos para la habilitacion.



**MUNICIPIO DE PEREIRA**  
**SEGUIMIENTO AL PLAN DE DESARROLLO**

SECRETARIA DE PLANEACION

- 6 -

Valores en Miles

Página 12 de 177

**II TRIMESTRE DE 2014**  
**AVANCES, FUENTES DE FINANCIACION Y METAS**

**SECRETARIA DE SALUD Y SEGURIDAD SOCIAL**

**Línea:** 1 PEREIRA PARA VIVIR MEJOR  
**Programa:** 1.2 ASEGURAMIENTO PARA TODOS  
**Sub Programa:** 1.2.3 HOSPITAL SEGURO  
**Proyecto:** 1210021 FORTALECIMIENTO DE LA GESTIÉN DEL RIESGO EN SALUD DEL MUNICIPIO DE PEREIRA

**Costo (miles de \$)**   
**Ejecución (miles de \$)**

**FUENTES DE FINANCIACION (MILES DE \$)**

|             |                 |                         |                       |                       |
|-------------|-----------------|-------------------------|-----------------------|-----------------------|
| <b>SGP:</b> | <b>Propios:</b> | <b>Dest Específica:</b> | <b>Rec de Crédito</b> | <b>Otras Fuentes:</b> |
| 15,000      | 28,228          | 0                       | 0                     | 0                     |

**AVANCES**

|                       |                     |                        |
|-----------------------|---------------------|------------------------|
| <b>Eficiencia (%)</b> | <b>Eficacia (%)</b> | <b>Efectividad (%)</b> |
| <b>0.00%</b>          | <b>50.00%</b>       | <b>70.00%</b>          |

| <b>Meta</b>   | <b>Planeado</b> | <b>Pond.</b> | <b>Logro</b> | <b>Recur. Asignados</b> | <b>Recur. Ejecutados</b> |
|---|-----------------|--------------|--------------|-------------------------|--------------------------|
| Realizar dos jornadas de asistencia técnica en planeamiento hospitalario para emergencias, a cada una de las IPS priorizadas en el Municipio. | 46.00           | 30.00%       | 46.00        | 12,968                  | 0                        |
| Implementacion Fase 4 del protocolo de regulación del sistema de atencion prehospitalaria   | 30.00%          | 5.00%        | 0.00%        | 2,161                   | 0                        |
| Implementacion Fase 5 del protocolo de regulación del sistema de atencion prehospitalaria   | 100.00%         | 5.00%        | 0.00%        | 2,161                   | 0                        |
| Realizar Jornadas de capacitación de 24 horas, y certificación de personal en zonas priorizadas como primeros respondientes en emergencias    | 350.00          | 20.00%       | 0.00         | 8,646                   | 0                        |
| Actualizar el plan de emergencias interno de la Secretaría de Salud.  | 100.00%         | 20.00%       | 100.00%      | 8,646                   | 0                        |
| Realizar capacitaciones en Reanimación Cardio Cerebro Pulmonar a docentes de Hogares Infantiles ICBF.   | 7.00            | 20.00%       | 0.00         | 8,646                   | 0                        |

**Observaciones:**

En el 2013 la Fase 4: un avance del 70% contiene conformación de un Comité Técnico con plan de Acción e implementación de proceso de inspección y vigilancia del componente de atención Prehospitalaria, concertado con el Centro Regulador de Urgencias. El proceso de IV del componente de APH se completa con dos (2) visitas a cada una de las nueve (9) IPS de ambulancias del municipio con planes de mejoramiento. Se asignan líder del proceso para municipio de Pereira y para Departamento del Risaralda, están sin definir líderes para Dosquebradas, La Virginia y Santa Rosa Cabal. En relacion al presupuesto no tuvo ejecución dado que aquellas actividades se ejecutaron debían financiarse con recursos propios no con recursos SGP, Este fondo se destina solo para estrategias IEC En el 2014 no ha tenido avance. fase 5: no hay programación en el primer trimestre del año, su desarrollo arranca en el segundo semestre del 2014. La meta primeros respondientes se solicitó CDP para iniciar el proceso de contratación. Este programa no ha tenido ejecución presupuestal dado que el recurso humano se contrata por el proyecto transversal de la secretaria de salud



**MUNICIPIO DE PEREIRA**  
**SEGUIMIENTO AL PLAN DE DESARROLLO**  
**II TRIMESTRE DE 2014**  
**AVANCES, FUENTES DE FINANCIACION Y METAS**

SECRETARIA DE PLANEACION  
 - 6 -  
**Valores en Miles**  
 Página 13 de 177

**SECRETARIA DE SALUD Y SEGURIDAD SOCIAL**

**Línea:** 1 PEREIRA PARA VIVIR MEJOR  
**Programa:** 1.3 SALUD PUBLICA PARA VIVIR MEJOR  
**Sub Programa:** 1.3.1 PEREIRA VIVE SALUDABLE  
**Proyecto:** 12710034 MEJORAMIENTO DE LA SULUD MENTAL Y LA CONVIVENCIA PACIFICA EN EL MUNICIPIO DE PEREIRA

|                                |         |
|--------------------------------|---------|
| <b>Costo (miles de \$)</b>     | 733,559 |
| <b>Ejecución (miles de \$)</b> | 312,924 |

**FUENTES DE FINANCIACION (MILES DE \$)**

|             |                 |                         |                       |                       |
|-------------|-----------------|-------------------------|-----------------------|-----------------------|
| <b>SGP:</b> | <b>Propios:</b> | <b>Dest Específica:</b> | <b>Rec de Crédito</b> | <b>Otras Fuentes:</b> |
| 311,758     | 415,290         | 6,511                   | 0                     | 0                     |

**AVANCES**

|                       |                     |                        |
|-----------------------|---------------------|------------------------|
| <b>Eficiencia (%)</b> | <b>Eficacia (%)</b> | <b>Efectividad (%)</b> |
| <b>42.66%</b>         | <b>66.04%</b>       | <b>118.06%</b>         |

| <b>Meta</b>  | <b>Planeado</b> | <b>Pond.</b> | <b>Logro</b> | <b>Recur. Asignados</b> | <b>Recur. Ejecutados</b> |
|--|-----------------|--------------|--------------|-------------------------|--------------------------|
| 276 familias de sectores Enfasys intervenidos en su ambiente cognoscitivo a través de generación de competencias en pautas de convivencia pacífica, buen trato y resolución de conflictos, mediante 552 visitas, 4 por familia | 276.00          | 10.00%       | 108.00       | 73,356                  | 0                        |
| 3 zonas de escucha en el municipio de pereira implementadas en sus cuatro componentes  | 3.00            | 14.00%       | 3.00         | 102,698                 | 0                        |
| Realizar visitas de asistencia técnica en los lineamientos de salud mental a las IPS priorizadas del municipio de Pereira (3 de las ESE y 8 IPS PRIVADA)   | 65.00           | 22.00%       | 44.00        | 161,383                 | 144,793                  |
| Capacitar a de los profesionales y técnicos en el sistema de vigilancia de los eventos en salud mental y violencias evitables de 10 IPS  | 150.00          | 12.00%       | 118.00       | 88,027                  | 0                        |
| Instituciones educativas bajo la estrategia Colegios Saludables  | 10.00           | 15.00%       | 10.00        | 110,034                 | 110,000                  |
| Numero de eventos reportados en salud mental y violencias evitables por parte de las IPS   | 491.00          | 12.00%       | 360.00       | 88,027                  | 58,131                   |
| Capacitación a 7 IPS y 15 EPS en el modelo de atención en salud mental   | 1.00            | 15.00%       | 0.00         | 110,034                 | 0                        |

**Observaciones:**

Las metas que no tienen avance relacionada con capacitacion al personal de IPS y EPS se tiene programada para el II semestre realizar una sola Jornada





**MUNICIPIO DE PEREIRA**  
**SEGUIMIENTO AL PLAN DE DESARROLLO**  
**II TRIMESTRE DE 2014**  
**AVANCES, FUENTES DE FINANCIACION Y METAS**

SECRETARIA DE PLANEACION

- 6 -

Valores en Miles

Página 14 de 177

**SECRETARIA DE SALUD Y SEGURIDAD SOCIAL**

**Línea:** 1 PEREIRA PARA VIVIR MEJOR  
**Programa:** 1.3 SALUD PUBLICA PARA VIVIR MEJOR  
**Sub Programa:** 1.3.1 PEREIRA VIVE SALUDABLE  
**Proyecto:** 12710038 CONTROL DE LAS ENFERMEDADES CRONICAS NO TRANSMISIBLES DEGENERATIVAS CANCER Y DE INTERES EPIDEMIOLOGICO EN EL MUNICIPIO DE PEREIRA

|                                |         |
|--------------------------------|---------|
| <b>Costo (miles de \$)</b>     | 340,088 |
| <b>Ejecución (miles de \$)</b> | 308,453 |

**FUENTES DE FINANCIACION (MILES DE \$)**

|             |                 |                         |                       |                       |
|-------------|-----------------|-------------------------|-----------------------|-----------------------|
| <b>SGP:</b> | <b>Propios:</b> | <b>Dest Específica:</b> | <b>Rec de Crédito</b> | <b>Otras Fuentes:</b> |
| 298,287     | 35,290          | 6,511                   | 0                     | 0                     |

**AVANCES**

|                       |                     |                        |
|-----------------------|---------------------|------------------------|
| <b>Eficiencia (%)</b> | <b>Eficacia (%)</b> | <b>Efectividad (%)</b> |
| <b>90.70%</b>         | <b>71.16%</b>       | <b>154.04%</b>         |

| <b>Meta</b>  | <b>Planeado</b> | <b>Pond.</b> | <b>Logro</b> | <b>Recur. Asignados</b> | <b>Recur. Ejecutados</b> |
|--|-----------------|--------------|--------------|-------------------------|--------------------------|
| Implementar la estrategia CARMEN en 10 nodos comunitarios en el municipio de Pereira.  | 10.00           | 12.00%       | 10.00        | 40,811                  | 37,014                   |
| Desarrollar la Estrategia de promoción de estilos de vida saludable (alimentación saludable, actividad física, mitigación y prevención del consumo de cigarrillo). En 10 ¿Colegios Saludables¿             | 10.00           | 15.00%       | 10.00        | 51,013                  | 46,268                   |
| Implementar la estrategia RBC en 5 nodos comunitarios en el municipio de Pereira.  | 5.00            | 14.00%       | 5.00         | 47,612                  | 43,183                   |
| Acciones de gestión integral para el diagnostico precoz de HTA y DM, mediante visitas a EPS (3) y ARP (1) del municipio  | 4.00            | 18.00%       | 1.00         | 61,216                  | 55,522                   |
| Realizar 41 Visitas a ESE (25 puesto de salud), y (16) IPS priorizadas para impulsar el modelo de gestión programática en Enfermedades Crónicas y Degenerativas y la Guía de atención en ECNT el Municipio | 41.00           | 25.00%       | 33.00        | 85,022                  | 77,113                   |
| Desarrollar la Estrategia de Espacios Libres de Humo en instituciones de salud (ESE 25 puestos), EPS (3), IPS (16 ), ARP (1) e instituciones de educación superior.  | 45.00           | 13.00%       | 15.00        | 44,211                  | 40,099                   |
| Realzar visitas de inspeccion, vigilancia seguimiento y acompañamiento a los CBA para el mejoramiento de sus condiciones de servicio   | 60.00           | 3.00%        | 24.00        | 10,203                  | 9,254                    |

**Observaciones:**

Ninguna



**MUNICIPIO DE PEREIRA**  
**SEGUIMIENTO AL PLAN DE DESARROLLO**  
**II TRIMESTRE DE 2014**  
**AVANCES, FUENTES DE FINANCIACION Y METAS**

SECRETARIA DE PLANEACION

- 6 -

Valores en Miles

Página 15 de 177

**SECRETARIA DE SALUD Y SEGURIDAD SOCIAL**

**Línea:** 1 PEREIRA PARA VIVIR MEJOR  
**Programa:** 1.3 SALUD PUBLICA PARA VIVIR MEJOR  
**Sub Programa:** 1.3.1 PEREIRA VIVE SALUDABLE  
**Proyecto:** 12810011 PREVENCIÓN Y CONTROL DE LA TUBERCULOSIS Y LEPRO EN EL MUNICIPIO DE PEREIRA

|                                |         |
|--------------------------------|---------|
| <b>Costo (miles de \$)</b>     | 195,724 |
| <b>Ejecución (miles de \$)</b> | 149,608 |

**FUENTES DE FINANCIACION (MILES DE \$)**

|             |                 |                         |                       |                       |
|-------------|-----------------|-------------------------|-----------------------|-----------------------|
| <b>SGP:</b> | <b>Propios:</b> | <b>Dest Específica:</b> | <b>Rec de Crédito</b> | <b>Otras Fuentes:</b> |
| 153,923     | 35,290          | 6,511                   | 0                     | 0                     |

**AVANCES**

|                       |                     |                        |
|-----------------------|---------------------|------------------------|
| <b>Eficiencia (%)</b> | <b>Eficacia (%)</b> | <b>Efectividad (%)</b> |
| <b>76.44%</b>         | <b>104.66%</b>      | <b>192.39%</b>         |

| <b>Meta</b>   | <b>Planeado</b> | <b>Pond.</b> | <b>Logro</b> | <b>Recur. Asignados</b> | <b>Recur. Ejecutados</b> |
|---|-----------------|--------------|--------------|-------------------------|--------------------------|
| Desarrollo de visitas al 100% de los contactos del caso índice de TB y Lepra  | 100.00%         | 30.00%       | 208.00%      | 58,717                  | 44,882                   |
| Realizar búsqueda activa y pasiva a sintomáticos respiratorios en el municipio con apoyo de los prestadores de servicios de salud | 9,066.00        | 30.00%       | 4,546.00     | 58,717                  | 44,882                   |
| Desarrollar 100 visitas de asistencia técnica a 42 IPS priorizadas con pacientes en DOTS/TAS, para seguimiento de la cohorte      | 100.00          | 15.00%       | 57.00        | 29,359                  | 22,441                   |
| Seguimiento al Desarrollo del modelo de gestion programatico adoptado en las 15 EPS del municipio                                 | 15.00           | 10.00%       | 13.00        | 19,572                  | 14,961                   |
| Visitas de acompañamiento y asesoría en el manejo integral de la TB a 42 IPS del municipio  | 42.00           | 15.00%       | 28.00        | 29,359                  | 22,442                   |

**Observaciones:**

Ninguna



**MUNICIPIO DE PEREIRA**  
**SEGUIMIENTO AL PLAN DE DESARROLLO**  
**II TRIMESTRE DE 2014**

SECRETARIA DE PLANEACION

- 6 -

Valores en Miles

Página 16 de 177

**AVANCES, FUENTES DE FINANCIACION Y METAS**

**SECRETARIA DE SALUD Y SEGURIDAD SOCIAL**

**Línea:** 1 PEREIRA PARA VIVIR MEJOR  
**Programa:** 1.3 SALUD PUBLICA PARA VIVIR MEJOR  
**Sub Programa:** 1.3.2 ENTORNOS AMBIENTALES Y LABORALES SEGUROS  
**Proyecto:** 12710019 MEJORAMIENTO DE LAS CONDICIONES AMBIENTALES Y SANITARIAS EN EL MUNICIPIO DE PEREIRA

|                                |         |
|--------------------------------|---------|
| <b>Costo (miles de \$)</b>     | 748,562 |
| <b>Ejecución (miles de \$)</b> | 330,389 |

**FUENTES DE FINANCIACION (MILES DE \$)**

|             |                 |                         |                       |                       |
|-------------|-----------------|-------------------------|-----------------------|-----------------------|
| <b>SGP:</b> | <b>Propios:</b> | <b>Dest Específica:</b> | <b>Rec de Crédito</b> | <b>Otras Fuentes:</b> |
| 676,263     | 35,290          | 37,009                  | 0                     | 0                     |

**AVANCES**

|                       |                     |                        |
|-----------------------|---------------------|------------------------|
| <b>Eficiencia (%)</b> | <b>Eficacia (%)</b> | <b>Efectividad (%)</b> |
| <b>44.14%</b>         | <b>49.72%</b>       | <b>96.09%</b>          |

| <b>Meta</b>   | <b>Planeado</b> | <b>Pond.</b> | <b>Logro</b> | <b>Recur. Asignados</b> | <b>Recur. Ejecutados</b> |
|---|-----------------|--------------|--------------|-------------------------|--------------------------|
| Realizar Búsqueda activa de casos de malaria en viviendas   | 5,000.00        | 3.00%        | 2,382.00     | 22,457                  | 9,912                    |
| Tratar criaderos de Zancudo Anopheles   | 100.00          | 0.50%        | 282.00       | 3,743                   | 1,652                    |
| Realizar 241 talleres comunitarios o poblacion estudiantil para mantener el control de las poblaciones de vectores y reservorios.   | 241.00          | 0.50%        | 164.00       | 3,743                   | 1,652                    |
| Levantar el índice aéxico en viviendas.   | 18,000.00       | 5.00%        | 8,266.00     | 37,428                  | 16,519                   |
| Realizar Abatización en depósitos a 5.032 viviendas.  | 2,500.00        | 8.00%        | 1,811.00     | 44,914                  | 19,823                   |
| Fumigar viviendas de los sectores vulnerables del municipio de Pereira para la prevención de enfermedades transmitidas por vectores | 6,245.00        | 13.00%       | 6,250.00     | 97,313                  | 42,951                   |
| Realizar Vacunación antirrábica de caninos y felinos.   | 18,000.00       | 8.00%        | 14,924.00    | 59,885                  | 26,431                   |
| Esterilizar caninos y felinos   | 250.00          | 7.00%        | 0.00         | 52,399                  | 0                        |
| Brindar Asistencia tecnica anual para la adhesion al Protocolo de vigilancia y control de rabia en IPS                              | 12.00           | 2.00%        | 1.00         | 22,457                  | 0                        |
| Brindar asistencia tecnica anual para la adherencia del Protocolo de vigilancia y control de Leptospirosis. en IPS                  | 12.00           | 2.00%        | 1.00         | 22,457                  | 0                        |
| Brindar asistencia tecnica anual para la adherencia del Protocolo de vigilancia de accidente ofídico en IPS                         | 4.00            | 3.00%        | 1.00         | 22,457                  | 0                        |
| Desratizar viviendas  | 10,000.00       | 9.00%        | 132.00       | 37,428                  | 0                        |



**MUNICIPIO DE PEREIRA**  
**SEGUIMIENTO AL PLAN DE DESARROLLO**  
**II TRIMESTRE DE 2014**  
**AVANCES, FUENTES DE FINANCIACION Y METAS**

SECRETARIA DE PLANEACION

- 6 -

**Valores en Miles**

Página 17 de 177

|   |          |       |          |        |        |
|---|----------|-------|----------|--------|--------|
| Desinsectar viviendas   | 8,000.00 | 9.00% | 0.00     | 29,942 | 0      |
| Capacitar 7.000 manipuladores de alimentos con el fin de garantizar la inocuidad de los mismos y aumentar la seguridad de alimentos preparados en el municipio de Pereira   | 7,000.00 | 3.00% | 5,058.00 | 22,457 | 9,912  |
| Inspección sanitaria a 58 los sistemas de suministro  | 58.00    | 3.00% | 3.00     | 22,457 | 0      |
| Toma de 1.464 muestras de la calidad de agua en cantidad y frecuencia establecidas (IRCA)   | 1,464.00 | 3.00% | 376.00   | 22,457 | 9,913  |
| Realizar 60 Toma de muestra de calidad Agua del estanque (IRAPI)  | 60.00    | 2.00% | 42.00    | 22,457 | 11,970 |
| Realizar 1.058 visitas de inspección sanitaria a establecimientos generadores de riesgo sanitario y ambiental (Alojamiento, recuperadoras de material reciclable, relleno sanitario, biorgánicos del Otún, conjuntos Residenciales)     | 1,058.00 | 2.00% | 1,021.00 | 22,457 | 22,457 |
| Realizar 1200 visitas de inspección sanitaria a establecimientos generadores de riesgo sanitario y ambiental (Alojamiento, recuperadoras de material reciclable, relleno sanitario, biorgánicos del Otún, conjuntos Residenciales)      | 1,200.00 | 2.00% | 702.00   | 22,457 | 22,457 |
| Realizar visitas de inspección, vigilancia y control en la gestión interna de los residuos hospitalarios a las 27 IPS de la red publica y 30 privadas   | 87.00    | 2.00% | 99.00    | 22,457 | 22,457 |
| Realizar 171 Visitas de Vigilancia a los puntos de servido de programa de seguridad alimentaria y nutricion   | 171.00   | 3.00% | 1.00     | 22,457 | 0      |
| Realizar 42 Visitas de Vigilancia y control a proveedores de alimentación que operen en el programa de seguridad alimentaria y nutricion  | 42.00    | 2.00% | 10.00    | 22,457 | 22,457 |
| Realizar 320 visitas de Inspección, Vigilancia y Control a expendios de alimentos de alto riesgo epidemiológico (carnes de bovinos , porcinos y derivados carnicos , aves, huevos pescado moluscosa y crustaseos , lacteos y derivados) | 320.00   | 2.00% | 311.00   | 22,457 | 22,457 |
| Realizar 850 visitas de Inspección, Vigilancia y Control a los establecimientos de medio y bajo riesgo epidemiológico (tiendas naturistas, depositos de alimentos, tiendas, griles, billares, cantinas, bares)                          | 850.00   | 2.00% | 783.00   | 22,457 | 22,457 |
| Realizar 2.240 visitas de Inspección y Vigilancia a restaurantes panaderías y cafeterías  | 2,240.00 | 2.00% | 927.00   | 22,457 | 22,457 |
| Realizar visitas de Inspección y Vigilancia a Restaurantes, Kioscos, ventas ambulantes y tiendas escolares de 220 colegios y universidades del municipio  | 220.00   | 2.00% | 289.00   | 22,455 | 22,455 |



**MUNICIPIO DE PEREIRA**  
**SEGUIMIENTO AL PLAN DE DESARROLLO**  
**II TRIMESTRE DE 2014**  
**AVANCES, FUENTES DE FINANCIACION Y METAS**

SECRETARIA DE PLANEACION

- 6 -

**Valores en Miles**

Página 18 de 177

**Observaciones:**

las metas Asistencia técnica para la adhesión al Protocolo de vigilancia y control de rabia y Leptospirosis y accidente ofídico: Se está en la espera de definir el manejo de la vacuna antirrábica humana para realizar una convocatoria a la IPS del municipio con el fin de capacitar sobre el manejo, seguimiento y control de la misma y programar capacitaciones de adherencia a los respectivos protocolos de rabia y Leptospirosis. Esterilizar caninos y felinos se encuentra en cero lo anterior meta se le dara cumplimiento e para el II semestre esta meta se desarrolla a través el contrato



**MUNICIPIO DE PEREIRA**  
**SEGUIMIENTO AL PLAN DE DESARROLLO**  
**II TRIMESTRE DE 2014**  
**AVANCES, FUENTES DE FINANCIACION Y METAS**

SECRETARIA DE PLANEACION

- 6 -

Valores en Miles

Página 19 de 177

**SECRETARIA DE SALUD Y SEGURIDAD SOCIAL**

**Línea:** 1 PEREIRA PARA VIVIR MEJOR  
**Programa:** 1.3 SALUD PUBLICA PARA VIVIR MEJOR  
**Sub Programa:** 1.3.2 ENTORNOS AMBIENTALES Y LABORALES SEGUROS  
**Proyecto:** 12810012 MEJORAMIENTO EN LA SEGURIDAD LABORAL Y RIESGOS PROFESIONALES DE LA POBLACION TRABAJADORA EN EL MUNICIPIO DE PEREIRA

|                                |        |
|--------------------------------|--------|
| <b>Costo (miles de \$)</b>     | 65,499 |
| <b>Ejecución (miles de \$)</b> | 49,291 |

**FUENTES DE FINANCIACION (MILES DE \$)**

|             |                 |                         |                       |                       |
|-------------|-----------------|-------------------------|-----------------------|-----------------------|
| <b>SGP:</b> | <b>Propios:</b> | <b>Dest Específica:</b> | <b>Rec de Crédito</b> | <b>Otras Fuentes:</b> |
| 65,499      | 0               | 0                       | 0                     | 0                     |

**AVANCES**

|                       |                     |                        |
|-----------------------|---------------------|------------------------|
| <b>Eficiencia (%)</b> | <b>Eficacia (%)</b> | <b>Efectividad (%)</b> |
| <b>75.25%</b>         | <b>56.16%</b>       | <b>123.78%</b>         |

| <b>Meta</b>  | <b>Planeado</b> | <b>Pond.</b> | <b>Logro</b> | <b>Recur. Asignados</b> | <b>Recur. Ejecutados</b> |
|--|-----------------|--------------|--------------|-------------------------|--------------------------|
| Mantener el inventario de las empresas encargadas de la comercialización de plaguicidas con contenido de organofosforados y carbanatos                       | 100.00%         | 21.00%       | 50.00%       | 13,755                  | 13,101                   |
| Mantener el censo de trabajadores que usan y manejan plaguicidas organofosforados y carbanatos en las empresas y sector agrícola priorizado.                 | 100.00%         | 20.00%       | 57.00%       | 13,100                  | 13,100                   |
| Mantener el listado de los cultivos y predios donde se aplican los plaguicidas con contenido de organofosforados y carbanatos                                | 100.00%         | 20.00%       | 55.00%       | 13,100                  | 13,100                   |
| Determinar la actividad de la acetilcolinesterasa en sangre en los aplicadores de la zona priorizada, mediante toma de muestras                              | 180.00          | 16.00%       | 113.00       | 10,480                  | 9,990                    |
| Determinar indirectamente los residuos de plaguicidas organofosforados y carbanatos en aguas de la zona priorizada; mediante toma de muestras a microcuencas | 5.00%           | 8.00%        | 2.00%        | 5,240                   | 0                        |
| Realizar la línea base de las mujeres pertenecientes a la economía informal localizadas en un (1) área priorizada del municipio de Pereira                   | 100.00%         | 8.00%        | 53.00%       | 5,240                   | 0                        |
| Realizar visitas para identificar los riesgos físicos del trabajo en el sector priorizado  | 80.00           | 7.00%        | 66.00        | 4,584                   | 0                        |

**Observaciones:**

Para el semestre se tiene planeado cumplir con las metas que se encuentran en cero, con el objetivo de identificar la población trabajadora informal que diariamente labora en el municipio de Pereira, se realizan encuestas que permitan determinar los diferentes factores de riesgo y riesgos asociados a los cuales se encuentra expuesta la población a fin de tomar acciones de promoción y prevención tendientes a disminuir los efectos negativos derivados de dicha labor



**MUNICIPIO DE PEREIRA**  
**SEGUIMIENTO AL PLAN DE DESARROLLO**  
**II TRIMESTRE DE 2014**  
**AVANCES, FUENTES DE FINANCIACION Y METAS**

SECRETARIA DE PLANEACION

- 6 -

Valores en Miles

Página 20 de 177

**SECRETARIA DE SALUD Y SEGURIDAD SOCIAL**

**Línea:** 1 PEREIRA PARA VIVIR MEJOR  
**Programa:** 1.3 SALUD PUBLICA PARA VIVIR MEJOR  
**Sub Programa:** 1.3.3 PEREIRA EN ALIANZA POR LA MUJER Y LA INFANCIA  
**Proyecto:** 12710013 MEJORAMIENTO DE LA SALUD INFANTIL EN EL MUNICIPIO DE PEREIRA

|                                |         |
|--------------------------------|---------|
| <b>Costo (miles de \$)</b>     | 460,867 |
| <b>Ejecución (miles de \$)</b> | 432,681 |

**FUENTES DE FINANCIACION (MILES DE \$)**

|             |                 |                         |                       |                       |
|-------------|-----------------|-------------------------|-----------------------|-----------------------|
| <b>SGP:</b> | <b>Propios:</b> | <b>Dest Específica:</b> | <b>Rec de Crédito</b> | <b>Otras Fuentes:</b> |
| 419,066     | 35,290          | 6,511                   | 0                     | 0                     |

**AVANCES**

|                       |                     |                        |
|-----------------------|---------------------|------------------------|
| <b>Eficiencia (%)</b> | <b>Eficacia (%)</b> | <b>Efectividad (%)</b> |
| <b>93.88%</b>         | <b>78.20%</b>       | <b>165.81%</b>         |

| <b>Meta</b>   | <b>Planeado</b> | <b>Pond.</b> | <b>Logro</b> | <b>Recur. Asignados</b> | <b>Recur. Ejecutados</b> |
|---|-----------------|--------------|--------------|-------------------------|--------------------------|
| Desarrollo de la estrategia escuelas saludables por la paz en comunidades educativas para la promoción de estilos de vida saludables, habilidades para la vida y ambientes escolares sanos. | 50.00           | 14.00%       | 46.00        | 115,217                 | 108,170                  |
| Realizar 140 acciones de promoción de la estimulación integral del sano crecimiento y desarrollo de la primera infancia bajo la metodología de grupo focal                                  | 140.00          | 16.00%       | 55.00        | 32,261                  | 30,288                   |
| 7500 Familias ENFASYS con educación en signos de alarma IRA-EDA por medio de visitas familiares y festivales de la infancia a nivel comunitario   | 7,500.00        | 15.00%       | 4,066.00     | 36,869                  | 34,614                   |
| 82 profesionales de la salud capacitados sobre estimulación integral de la primera infancia e infancia.   | 80.00           | 15.00%       | 81.00        | 46,087                  | 43,268                   |
| Realizar visitas de vigilancia epidemiológico al 100% de casos de mortalidad infantil y en menores de cinco años  | 100.00%         | 20.00%       | 100.00%      | 115,217                 | 108,170                  |
| Realizar visitas de asistencia técnico para el mejoramiento del programa de CyD con énfasis en escala abreviada - AIEPI en 45 IPS del municipio   | 42.00           | 20.00%       | 33.00        | 115,216                 | 108,171                  |

**Observaciones:**

Ninguna



**MUNICIPIO DE PEREIRA**  
**SEGUIMIENTO AL PLAN DE DESARROLLO**  
**II TRIMESTRE DE 2014**  
**AVANCES, FUENTES DE FINANCIACION Y METAS**

SECRETARIA DE PLANEACION

- 6 -

Valores en Miles

Página 21 de 177

**SECRETARIA DE SALUD Y SEGURIDAD SOCIAL**

**Línea:** 1 PEREIRA PARA VIVIR MEJOR  
**Programa:** 1.3 SALUD PUBLICA PARA VIVIR MEJOR  
**Sub Programa:** 1.3.3 PEREIRA EN ALIANZA POR LA MUJER Y LA INFANCIA  
**Proyecto:** 12710024 MEJORAMIENTO DEL COMPONENTE DE SALUD PUBLICA DE LA SEGURIDAD ALIMENTARIA EN EL MUNICIPIO E PEREIRA

|                                |         |
|--------------------------------|---------|
| <b>Costo (miles de \$)</b>     | 541,801 |
| <b>Ejecución (miles de \$)</b> | 416,524 |

**FUENTES DE FINANCIACION (MILES DE \$)**

|             |                 |                         |                       |                       |
|-------------|-----------------|-------------------------|-----------------------|-----------------------|
| <b>SGP:</b> | <b>Propios:</b> | <b>Dest Específica:</b> | <b>Rec de Crédito</b> | <b>Otras Fuentes:</b> |
| 500,000     | 35,290          | 6,511                   | 0                     | 0                     |

**AVANCES**

|                       |                     |                        |
|-----------------------|---------------------|------------------------|
| <b>Eficiencia (%)</b> | <b>Eficacia (%)</b> | <b>Efectividad (%)</b> |
| <b>76.88%</b>         | <b>52.84%</b>       | <b>120.10%</b>         |

| <b>Meta</b>   | <b>Planeado</b> | <b>Pond.</b> | <b>Logro</b> | <b>Recur. Asignados</b> | <b>Recur. Ejecutados</b> |
|---|-----------------|--------------|--------------|-------------------------|--------------------------|
| Realizar 700 acciones de promoción de la lactancia materna  | 700.00          | 10.00%       | 318.00       | 54,180                  | 41,652                   |
| Realizar 375 actividades que promuevan el aprovechamiento de los alimentos de la canasta básica familiar en relación con buenos hábitos en la nutrición y alimentación en población general, incluye metodología C3 | 375.00          | 12.00%       | 167.00       | 65,016                  | 49,983                   |
| Educar a escolares en hábitos seguros para el consumo de alimentos y lavado de manos  | 3,500.00        | 15.00%       | 998.00       | 81,270                  | 62,479                   |
| Búsqueda activa en la toma de datos antropométricos para realizar acciones de valoración y seguimiento cliniconutricional a la población infantil detectada en las poblaciones vulnerables del municipio.           | 18,600.00       | 15.00%       | 11,416.00    | 81,270                  | 62,479                   |
| Realizar al 100% de niños y niñas a término con bajo peso al nacer visita de investigación de campo de acuerdo a lineamientos del protocolo del Instituto nacional de salud.  | 100.00%         | 14.00%       | 100.00%      | 75,852                  | 58,313                   |
| Realizar visitas de seguimiento a 15 EPS del 100% de los nacidos vivos con bajo peso al nacer de acuerdo al protocolo del Instituto Nacional de Salud..   | 100.00%         | 10.00%       | 100.00%      | 54,180                  | 41,652                   |
| Realizar visitas de vigilancia y control a 171 puntos de servido para verificar características organolépticas del producto terminado   | 171.00          | 12.00%       | 1.00         | 65,016                  | 49,983                   |
| Realizar seguimiento a 120 niños menores de 18 años vinculados al programa de recuperacion nutricional ambulatoria cualificada  | 120.00          | 12.00%       | 54.00        | 65,017                  | 49,983                   |

**Observaciones:**

Ninguna





**MUNICIPIO DE PEREIRA**  
**SEGUIMIENTO AL PLAN DE DESARROLLO**  
**II TRIMESTRE DE 2014**  
**AVANCES, FUENTES DE FINANCIACION Y METAS**

SECRETARIA DE PLANEACION

- 6 -

Valores en Miles

Página 22 de 177

**SECRETARIA DE SALUD Y SEGURIDAD SOCIAL**

**Línea:** 1 PEREIRA PARA VIVIR MEJOR  
**Programa:** 1.3 SALUD PUBLICA PARA VIVIR MEJOR  
**Sub Programa:** 1.3.3 PEREIRA EN ALIANZA POR LA MUJER Y LA INFANCIA  
**Proyecto:** 12710026 MEJORAMIENTO DE LA SALUD SEXUAL Y REPRODUCTIVA EN EL MUNICIPIO DE PEREIRA

|                                |         |
|--------------------------------|---------|
| <b>Costo (miles de \$)</b>     | 289,683 |
| <b>Ejecución (miles de \$)</b> | 237,512 |

**FUENTES DE FINANCIACION (MILES DE \$)**

|             |                 |                         |                       |                       |
|-------------|-----------------|-------------------------|-----------------------|-----------------------|
| <b>SGP:</b> | <b>Propios:</b> | <b>Dest Específica:</b> | <b>Rec de Crédito</b> | <b>Otras Fuentes:</b> |
| 247,882     | 35,290          | 6,511                   | 0                     | 0                     |

**AVANCES**

|                       |                     |                        |
|-----------------------|---------------------|------------------------|
| <b>Eficiencia (%)</b> | <b>Eficacia (%)</b> | <b>Efectividad (%)</b> |
| <b>81.99%</b>         | <b>98.96%</b>       | <b>187.74%</b>         |

| <b>Meta</b>   | <b>Planeado</b> | <b>Pond.</b> | <b>Logro</b> | <b>Recur. Asignados</b> | <b>Recur. Ejecutados</b> |
|---|-----------------|--------------|--------------|-------------------------|--------------------------|
| Realizar encuentros de asesoría a instituciones educativas para la implementación del proyecto educación para la sexualidad y construcción de ciudadanía con especial énfasis en derechos sexuales y reproductivos orientados a equidad de género y diversidad sexual | 30.00           | 6.00%        | 30.00        | 17,381                  | 14,251                   |
| Realizar 200 encuentros en el ambito comunitario y escolar en violencia sexual y doméstica en zonas priorizadas por la estrategia ENFASYS.  | 200.00          | 7.00%        | 26.00        | 20,278                  | 16,626                   |
| Realizar seguimiento institucional para el aumento de cobertura del programa control prenatal mínimo en el 92% de gestantes   | 92.00%          | 11.00%       | 91.20%       | 31,865                  | 26,126                   |
| Realizar visitas de vigilancia epidemiológica al 100% de mortalidad materna   | 100.00%         | 15.00%       | 100.00%      | 43,452                  | 35,627                   |
| Realizar visitas de vigilancia epidemiológica al 50% de casos de mortalidad perinatal   | 50.00%          | 15.00%       | 100.00%      | 43,452                  | 35,627                   |
| Realizar visitas vigilancia epidemiológica al 100% de casos de sífilis gestacional  | 100.00%         | 12.00%       | 100.00%      | 34,762                  | 28,501                   |
| Realizar visitas vigilancia epidemiológica al 100% sífilis congènita  | 100.00%         | 12.00%       | 100.00%      | 34,762                  | 28,501                   |
| Garantizar cobertura del 100% de IPS sobre la implementación del modelo de gestión programática para VIH-SIDA   | 100.00%         | 7.00%        | 33.00%       | 20,278                  | 16,626                   |
| Realizar visitas de vigilancia al 100% de los casos de adenocarcinoma, LEIAG, AGUS  | 100.00%         | 8.00%        | 100.00%      | 23,175                  | 19,001                   |
| Realizar 160 visitas de asistencia técnica a IPS para el mejoramiento del programa de salud sexual y reproductiva   | 160.00          | 7.00%        | 42.00        | 20,278                  | 16,626                   |



**MUNICIPIO DE PEREIRA**  
**SEGUIMIENTO AL PLAN DE DESARROLLO**  
**II TRIMESTRE DE 2014**  
**AVANCES, FUENTES DE FINANCIACION Y METAS**

SECRETARIA DE PLANEACION

- 6 -

**Valores en Miles**

Página 23 de 177

**Observaciones:**

Ninguna



**MUNICIPIO DE PEREIRA**  
**SEGUIMIENTO AL PLAN DE DESARROLLO**  
**II TRIMESTRE DE 2014**  
**AVANCES, FUENTES DE FINANCIACION Y METAS**

SECRETARIA DE PLANEACION

- 6 -

Valores en Miles

Página 24 de 177

**SECRETARIA DE SALUD Y SEGURIDAD SOCIAL**

**Línea:** 1 PEREIRA PARA VIVIR MEJOR  
**Programa:** 1.3 SALUD PUBLICA PARA VIVIR MEJOR  
**Sub Programa:** 1.3.3 PEREIRA EN ALIANZA POR LA MUJER Y LA INFANCIA  
**Proyecto:** 12710100 CONTROL DE LAS ENFERMEDADES INMUNOPREVENIBLES Y PREVALENTES EN EL MUNICIPIO DE PEREIRA

|                                |         |
|--------------------------------|---------|
| <b>Costo (miles de \$)</b>     | 395,081 |
| <b>Ejecución (miles de \$)</b> | 348,197 |

**FUENTES DE FINANCIACION (MILES DE \$)**

|             |                 |                         |                       |                       |
|-------------|-----------------|-------------------------|-----------------------|-----------------------|
| <b>SGP:</b> | <b>Propios:</b> | <b>Dest Específica:</b> | <b>Rec de Crédito</b> | <b>Otras Fuentes:</b> |
| 353,280     | 35,290          | 6,511                   | 0                     | 0                     |

**AVANCES**

|                       |                     |                        |
|-----------------------|---------------------|------------------------|
| <b>Eficiencia (%)</b> | <b>Eficacia (%)</b> | <b>Efectividad (%)</b> |
| <b>88.13%</b>         | <b>66.59%</b>       | <b>146.11%</b>         |

| <b>Meta</b>  | <b>Planeado</b> | <b>Pond.</b> | <b>Logro</b> | <b>Recur. Asignados</b> | <b>Recur. Ejecutados</b> |
|--|-----------------|--------------|--------------|-------------------------|--------------------------|
| Completar terceras dosis del VPH a la cohorte de cuarto grado de niñas de 9 años hasta 17 años.  | 13,040.00       | 20.00%       | 6,960.00     | 79,016                  | 79,016                   |
| Completar esquemas de vacunación a mas del 95% de los nacidos vivos del municipio de Pereira   | 5,230.00        | 30.00%       | 2,740.00     | 118,524                 | 114,459                  |
| Realizar 132 Visitas al 100% de IPS Municipales que ofrezcan vacunación para la verificación de PAI y AIEPI  | 132.00          | 12.00%       | 92.00        | 47,410                  | 46,784                   |
| Asistencia técnica en las acciones de seguimiento a indicadores centinelas identificados a través del SISAP, SIVIGILA y reportes trimestrales                | 100.00          | 15.00%       | 100.00       | 59,262                  | 54,708                   |
| Realizar visitas de seguimiento al 100% de ESAVIS y casos sospechosos de inmunoprevenibles   | 100.00%         | 10.00%       | 100.00%      | 39,508                  | 34,820                   |
| Realizar promoción de prácticas claves y vacunación en el cuidado de la primera infancia en el 100% de familias intervenidas por la estrategia ENFASYS       | 7,500.00        | 8.00%        | 4,066.00     | 31,607                  | 0                        |
| Realizar 4 encuentros comunitarios de prácticas claves AIEPI dirigidos a actores sociales claves en la prevención de enfermedades prevalentes de la infancia | 4.00            | 5.00%        | 2.00         | 19,754                  | 18,410                   |

**Observaciones:**

Ninguna



**MUNICIPIO DE PEREIRA**  
**SEGUIMIENTO AL PLAN DE DESARROLLO**  
**II TRIMESTRE DE 2014**  
**AVANCES, FUENTES DE FINANCIACION Y METAS**

SECRETARIA DE PLANEACION

- 6 -

Valores en Miles

Página 25 de 177

**SECRETARIA DE SALUD Y SEGURIDAD SOCIAL**

**Línea:** 1 PEREIRA PARA VIVIR MEJOR  
**Programa:** 1.3 SALUD PUBLICA PARA VIVIR MEJOR  
**Sub Programa:** 1.3.3 PEREIRA EN ALIANZA POR LA MUJER Y LA INFANCIA  
**Proyecto:** 12810013 MEJORAMIENTO DE LA SALUD BUCAL EN EL MUNICIPIO DE PEREIRA

**Costo (miles de \$)** 149,026

**Ejecución (miles de \$)** 129,079

**FUENTES DE FINANCIACION (MILES DE \$)**

| SGP:    | Propios: | Dest Específica: | Rec de Crédito | Otras Fuentes: |
|---------|----------|------------------|----------------|----------------|
| 107,225 | 35,290   | 6,511            | 0              | 0              |

**AVANCES**

| Eficiencia (%) | Eficacia (%)  | Efectividad (%) |
|----------------|---------------|-----------------|
| <b>86.62%</b>  | <b>44.72%</b> | <b>114.58%</b>  |

| Meta  | Planeado  | Pond.  | Logro     | Recur. Asignados | Recur. Ejecutados |
|---|-----------|--------|-----------|------------------|-------------------|
| Hacer capacitación y promoción en hábitos de higiene oral a Familias pobres y vulnerables del municipio de Pereira  | 7,500.00  | 30.00% | 4,066.00  | 29,805           | 9,858             |
| Realizar actividades de promoción a 400 Hogares comunitarios y 12 jardines infantiles del ICBF , sobre factores protectores en la salud bucal mediante la capacitación a padres - madres y/o cuidadores | 412.00    | 10.00% | 84.00     | 22,354           | 22,354            |
| Promoción de hábitos higiénicos en salud bucal a niños y niñas de instituciones educativas  | 50,000.00 | 25.00% | 23,086.00 | 44,708           | 44,708            |
| Realizar 40 visitas de asistencia técnica a 25 IPS a 15 EPS verificando el cumplimiento de la norma   | 40.00     | 35.00% | 17.00     | 52,159           | 52,159            |

**Observaciones:**

El bajo cumplimiento se debe a que el personal que apoya las actividades de visitas de asistencia que realizan las auxiliares de odontología iniciaron en el mes de mayo debido a que el contrato de acciones colectivas inicio en este mes.



**MUNICIPIO DE PEREIRA**  
**SEGUIMIENTO AL PLAN DE DESARROLLO**  
**II TRIMESTRE DE 2014**  
**AVANCES, FUENTES DE FINANCIACION Y METAS**

SECRETARIA DE PLANEACION  
- 6 -  
**Valores en Miles**  
Página 26 de 177

**SECRETARIA DE SALUD Y SEGURIDAD SOCIAL**

**Línea:** 1 PEREIRA PARA VIVIR MEJOR  
**Programa:** 1.3 SALUD PUBLICA PARA VIVIR MEJOR  
**Sub Programa:** 1.3.4 PARTICIPAR UN COMPROMISO DE TODOS  
**Proyecto:** 12710023 MEJORAMIENTO DE LA SALUD EN LOS ENTORNOS FAMILIARES Y COMUNITARIOS DEL MUNICIPIO DE PEREIRA

|                                |         |
|--------------------------------|---------|
| <b>Costo (miles de \$)</b>     | 428,860 |
| <b>Ejecución (miles de \$)</b> | 278,166 |

**FUENTES DE FINANCIACION (MILES DE \$)**

|             |                 |                         |                       |                       |
|-------------|-----------------|-------------------------|-----------------------|-----------------------|
| <b>SGP:</b> | <b>Propios:</b> | <b>Dest Específica:</b> | <b>Rec de Crédito</b> | <b>Otras Fuentes:</b> |
| 20,000      | 408,860         | 0                       | 0                     | 0                     |

**AVANCES**

|                       |                     |                        |
|-----------------------|---------------------|------------------------|
| <b>Eficiencia (%)</b> | <b>Eficacia (%)</b> | <b>Efectividad (%)</b> |
| <b>64.86%</b>         | <b>19.80%</b>       | <b>66.64%</b>          |

| <b>Meta</b>  | <b>Planeado</b> | <b>Pond.</b> | <b>Logro</b> | <b>Recur. Asignados</b> | <b>Recur. Ejecutados</b> |
|--|-----------------|--------------|--------------|-------------------------|--------------------------|
| Identificación de los factores de riesgo a la salud en 7.500 familias de las zonas ENFASYS   | 7,500.00        | 25.00%       | 4,066.00     | 69,542                  | 69,542                   |
| Desarrollo de acciones de promoción y prevención que disminuyan los factores de riesgo en 3.750 familias priorizadas   | 3,750.00        | 20.00%       | 0.00         | 75,983                  | 55,633                   |
| 3.750 familias de las zonas ENFASYS cubiertas con estrategias de promoción de la salud y prevención de los riesgos de enfermedad.  | 3,750.00        | 25.00%       | 0.00         | 74,356                  | 69,542                   |
| 3.750 Familias de la zona ENFASYS con diagnostico familiar renovado.   | 3,750.00        | 15.00%       | 0.00         | 41,725                  | 41,725                   |
| Realizar jornadas comunitarias de promoción y prevención en salud a los grupos comunitarias conformados a través de la estrategia de entornos familiares saludables y solidarios | 24.00           | 15.00%       | 10.00        | 41,750                  | 41,724                   |
| Implementar las fases de la estrategia ENTORNOS SALUDABLES en 10 instituciones educativas de las zonas ENFASYS   | 10.00           | 0.00%        | 2.00         | 34,308                  | 0                        |
| Implementar el proceso de viviendas saludables en 450 familias priorizadas de las zonas ENFASYS  | 450.00          | 0.00%        | 180.00       | 56,888                  | 0                        |
| Implementar la estrategia ENTORNOS SALUDABLES en el espacio publico de 5 zonas ENFASYS   | 5.00            | 0.00%        | 5.00         | 34,308                  | 0                        |

**Observaciones:**

No tiene avance las metas dado que durante el primer trimestre se trabajo en el proceso de contratacion del personal que desarrolla las acciones de promocion de la salud y prevencion de la enfermedad. Sin embargo se hizo la planeacion se definio el plan de trabajo y se priorizaron los sectores. el personal de apoyo de la estrategia; inicio en el mes de mayo, primero se realiza la fase de identificacion de factores de riesgo para luego priorizar as acciones de promocion y prevencion



**MUNICIPIO DE PEREIRA**  
**SEGUIMIENTO AL PLAN DE DESARROLLO**  
**II TRIMESTRE DE 2014**  
**AVANCES, FUENTES DE FINANCIACION Y METAS**

SECRETARIA DE PLANEACION

- 6 -

Valores en Miles

Página 27 de 177

**SECRETARIA DE SALUD Y SEGURIDAD SOCIAL**

**Línea:** 1 PEREIRA PARA VIVIR MEJOR  
**Programa:** 1.3 SALUD PUBLICA PARA VIVIR MEJOR  
**Sub Programa:** 1.3.5 GESTION INTEGRAL PARA LA SALUD PUBLICA  
**Proyecto:** 12710032 MEJORAMIENTO DE LA GESTION INTEGRAL DE LA SALUD PUBLICA EN EL MUNICIPIO DE PEREIRA

|                                |           |
|--------------------------------|-----------|
| <b>Costo (miles de \$)</b>     | 4,481,224 |
| <b>Ejecución (miles de \$)</b> | 1,201,074 |

**FUENTES DE FINANCIACION (MILES DE \$)**

|             |                 |                         |                       |                       |
|-------------|-----------------|-------------------------|-----------------------|-----------------------|
| <b>SGP:</b> | <b>Propios:</b> | <b>Dest Específica:</b> | <b>Rec de Crédito</b> | <b>Otras Fuentes:</b> |
| 256,353     | 2,493,385       | 1,731,486               | 0                     | 0                     |

**AVANCES**

|                       |                     |                        |
|-----------------------|---------------------|------------------------|
| <b>Eficiencia (%)</b> | <b>Eficacia (%)</b> | <b>Efectividad (%)</b> |
| <b>26.80%</b>         | <b>56.44%</b>       | <b>95.10%</b>          |

| <b>Meta</b>  | <b>Planeado</b> | <b>Pond.</b> | <b>Logro</b> | <b>Recur. Asignados</b> | <b>Recur. Ejecutados</b> |
|--|-----------------|--------------|--------------|-------------------------|--------------------------|
| Actualizar y Socializar el Perfil Epidemiológico (mortalidad, morbilidad, nacimientos, enfermedades transmisibles y egresos hospitalarios) de la vigencia anterior.  | 100.00%         | 8.00%        | 50.00%       | 358,498                 | 96,086                   |
| Investigar el 100% de (1780) de los eventos que son objeto del SIVIGILA  | 2,743.00        | 7.00%        | 1,472.00     | 313,686                 | 84,075                   |
| Realizar 20 visitas de asistencia técnica a las UPGD   | 20.00           | 6.00%        | 8.00         | 268,873                 | 72,064                   |
| Realizar visitas de asesoría a las IPS públicas y privadas del Municipio   | 28.00           | 8.00%        | 15.00        | 358,498                 | 96,086                   |
| Socialización al 100% de las 74 IPS públicas y privadas del Municipio de Pereira los lineamientos establecidos por el INS para la vigencia a través de medios WEB    | 74.00           | 8.00%        | 74.00        | 358,498                 | 94,486                   |
| Realizar y socializar la situación de los eventos de interés de salud pública del municipio de Pereira a través de los COVES municipales                             | 4.00            | 5.00%        | 2.00         | 224,061                 | 60,054                   |
| Desarrollar 1 estrategia IEC   | 10.00           | 8.00%        | 5.00         | 358,498                 | 96,486                   |
| Implementar de forma efectiva las fases de la estrategia de escuelas saludables en 36 centros educativos de básica primaria y 10 secundaria                          | 46.00           | 4.00%        | 46.00        | 179,249                 | 47,243                   |
| Mejorar las competencias en 50 integrantes de las formas de participación social (veedurías, COPACO y liga de usuarios) por medio de capacitaciones en salud pública | 50.00           | 6.00%        | 0.00         | 268,873                 | 72,074                   |
| Fortalecer la estrategia de 15 Nodos para la conformación de la Red de apoyo a la salud pública, por medio de grupos.  | 15.00           | 7.00%        | 15.00        | 313,686                 | 84,075                   |



**MUNICIPIO DE PEREIRA**  
**SEGUIMIENTO AL PLAN DE DESARROLLO**  
**II TRIMESTRE DE 2014**  
**AVANCES, FUENTES DE FINANCIACION Y METAS**

SECRETARIA DE PLANEACION

- 6 -

**Valores en Miles**

Página 28 de 177

|  |        |       |        |         |        |
|--|--------|-------|--------|---------|--------|
| Fortalecer las acciones de Prevención de la Enfermedad y Promoción de la Salud en familias Víctima de Conflicto Armado.                                | 171.00 | 6.00% | 90.00  | 268,873 | 72,064 |
| Socializar en indígenas las acciones de Promoción de deberes y derechos en salud   | 86.00  | 6.00% | 45.00  | 268,873 | 72,064 |
| Implementación de procesos de acompañamiento Psicosocial por medio de visitas a víctimas del conflicto armado.   | 341.00 | 4.00% | 188.00 | 179,249 | 48,043 |
| Realizar acciones de prevención y promoción de los derechos sexuales y reproductivos de la población afrocolombiana, mediante 120 visitas educativas   | 120.00 | 4.00% | 60.00  | 179,249 | 48,043 |
| Desarrollar productos comunicacionales   | 10.00  | 3.00% | 4.00   | 134,437 | 35,432 |
| Conformar 10 grupos focales para el abordaje de imaginarios y representaciones sociales  | 10.00  | 3.00% | 6.00   | 134,437 | 40,021 |
| Realizar un diagnóstico para identificar la situación de riesgo en salud de la población afrocolombiana  | 1.00   | 3.00% | 1.00   | 134,437 | 35,432 |
| Participación de la comunidad afrocolombiana en las veedurías de salud para el seguimiento, control y vigilancia a la prestación del servicio de salud | 15.00  | 4.00% | 0.00   | 179,249 | 47,246 |

**Observaciones:**

La baja ejecución presupuestal se debe a que por el proceso electoral se le dio aplicabilidad a la La Ley 996 de 2005 o ley de garantía. Por lo tanto no se celebraron contratos dentro de los cuatro meses anteriores a la elección presidencial (Artículo 33);



**MUNICIPIO DE PEREIRA**  
**SEGUIMIENTO AL PLAN DE DESARROLLO**  
**II TRIMESTRE DE 2014**  
**AVANCES, FUENTES DE FINANCIACION Y METAS**

SECRETARIA DE PLANEACION

- 6 -

Valores en Miles

Página 29 de 177

**INSTITUTO MUNICIPAL DE CULTURA Y FOMENTO AL TURISMO**

**Línea:** 1 PEREIRA PARA VIVIR MEJOR  
**Programa:** 1.4 CULTURA PARA LA MEMORIA Y LA CREACION  
**Sub Programa:** 1.4.1 FORTALECIMIENTO DEL SISTEMA DE CULTURA  
**Proyecto:** 12710049 MEJORAMIENTO DESARROLLO SOCIO CULTURAL EN EL MUNICIPIO PEREIRA

**Costo (miles de \$)** 3,584,723

**Ejecución (miles de \$)** 3,585,141

**FUENTES DE FINANCIACION (MILES DE \$)**

|             |                 |                         |                       |                       |
|-------------|-----------------|-------------------------|-----------------------|-----------------------|
| <b>SGP:</b> | <b>Propios:</b> | <b>Dest Específica:</b> | <b>Rec de Crédito</b> | <b>Otras Fuentes:</b> |
| 507,466     | 2,167,684       | 17,628                  | 0                     | 891,945               |

**AVANCES**

|   |   |  |
|---|---|--|
| <b>Eficiencia (%)</b>   | <b>Eficacia (%)</b>   | <b>Efectividad (%)</b>   |
| <span style="background-color: yellow; border: 1px solid black; padding: 2px;"><b>38.63%</b></span> | <span style="background-color: yellow; border: 1px solid black; padding: 2px;"><b>41.47%</b></span> | <span style="background-color: green; border: 1px solid black; padding: 2px;"><b>81.24%</b></span> |

| <b>Meta</b>  | <b>Planeado</b> | <b>Pond.</b> | <b>Logro</b> | <b>Recur. Asignados</b> | <b>Recur. Ejecutados</b> |
|--|-----------------|--------------|--------------|-------------------------|--------------------------|
| FORTALECER LA INFRAESTRUCUTRA CULTURAL   | 25.00           | 30.00%       | 0.00         | 1,062,918               | 194,542                  |
| REORGANIZACION Y ACTUALIZACIÓN INSTITUCIONAL   | 34.00           | 0.30%        | 0.00         | 10,000                  | 5,000                    |
| FORTALECER EL AREA DE EMISORA  | 7,050.00        | 10.00%       | 2,909.00     | 359,112                 | 181,507                  |
| MEJORAR LOS PROCESOS DE APOYO A LA GESTIÓN   | 4.00            | 4.00%        | 4.00         | 140,074                 | 55,614                   |
| MEJORAR EL AREA DE TEATRO  | 1,000.00        | 5.00%        | 430.00       | 159,306                 | 39,155                   |
| FORTALECER EL AREA DE BANDA SINFONICA  | 104.00          | 27.00%       | 43.00        | 960,893                 | 395,950                  |
| REALIZAR CAMPAÑAS DE CULTURA CIUDADANA   | 2.00            | 4.00%        | 2.00         | 150,000                 | 103,279                  |
| IIMPLEMENTAR EL PLAN DE LECTURA Y PRODUCCION TEXTUAL   | 1.00            | 6.00%        | 1.00         | 225,566                 | 141,945                  |
| INCREMENTAR LAS VISITAS A BIBLIOTECA Y RED DE BIBLIOTECAS  | 237,056.00      | 9.00%        | 145,781.00   | 317,474                 | 129,570                  |
| IMPLEMENTAR EL PLAN DE CULTURA Y/ O Actividades relacionadas con los planes de cultura                           | 100.00          | 0.00%        | 0.00         | 0                       | 0                        |
| REALIZAR EVENTOS CULTURALES DESCENTRALIZADOS   | 15.00           | 3.00%        | 14.00        | 110,500                 | 49,204                   |
| CUSTODIA Y EXIHBICIÓN DE LA OBRA DE LUCY TEJADA (ejecutada por la Secretaría de Desarrollo Administrativo)       | 100.00%         | 1.70%        | 100.00%      | 60,500                  | 60,500                   |
| RECURSOS NO ADICIONADOS EN EL PRESUPUESTO DE CULTURA QUE SE ENCUENTRAN EN EL PRESUPUESTO MUNICIPAL DEL SGP Y RDE | 100.00          | 0.00%        | 0.00         | 28,380                  | 28,380                   |

**Observaciones:**

LA DIFERENCIA OBEDECE A QUE LOS RECURSOS FUERON EJECUTADOS POR LA SECRETARIA DE HACIENDA PERO NO POR EL INSTITUTO MUNICIPAL





**MUNICIPIO DE PEREIRA**  
**SEGUIMIENTO AL PLAN DE DESARROLLO**  
**II TRIMESTRE DE 2014**  
**AVANCES, FUENTES DE FINANCIACION Y METAS**

SECRETARIA DE PLANEACION

- 6 -

**Valores en Miles**

Página 30 de 177

E CULTURA



**MUNICIPIO DE PEREIRA**  
**SEGUIMIENTO AL PLAN DE DESARROLLO**  
**II TRIMESTRE DE 2014**  
**AVANCES, FUENTES DE FINANCIACION Y METAS**

SECRETARIA DE PLANEACION

- 6 -

Valores en Miles

Página 31 de 177

**INSTITUTO MUNICIPAL DE CULTURA Y FOMENTO AL TURISMO**

**Línea:** 1 PEREIRA PARA VIVIR MEJOR  
**Programa:** 1.4 CULTURA PARA LA MEMORIA Y LA CREACION  
**Sub Programa:** 1.4.2 CREACION ARTISTICA Y DEL EMPRENDIMIENTO  
**Proyecto:** 12710049 MEJORAMIENTO DESARROLLO SOCIO CULTURAL EN EL MUNICIPIO PEREIRA

|                                |           |
|--------------------------------|-----------|
| <b>Costo (miles de \$)</b>     | 3,481,827 |
| <b>Ejecución (miles de \$)</b> | 1,331,504 |

**FUENTES DE FINANCIACION (MILES DE \$)**

|             |                 |                         |                       |                       |
|-------------|-----------------|-------------------------|-----------------------|-----------------------|
| <b>SGP:</b> | <b>Propios:</b> | <b>Dest Específica:</b> | <b>Rec de Crédito</b> | <b>Otras Fuentes:</b> |
| 212,949     | 417,538         | 0                       | 0                     | 2,851,340             |

**AVANCES**

|                       |                     |                        |
|-----------------------|---------------------|------------------------|
| <b>Eficiencia (%)</b> | <b>Eficacia (%)</b> | <b>Efectividad (%)</b> |
| <b>28.51%</b>         | <b>46.81%</b>       | <b>82.64%</b>          |

| <b>Meta</b>   | <b>Planeado</b> | <b>Pond.</b> | <b>Logro</b> | <b>Recur. Asignados</b> | <b>Recur. Ejecutados</b> |
|---|-----------------|--------------|--------------|-------------------------|--------------------------|
| IMPLEMENTAR PROCESOS FORMATIVOS A NIÑ@S, ADOLESCENTES, JOVENES Y ADULTOS                          | 4,100.00        | 13.00%       | 3,716.00     | 446,463                 | 219,294                  |
| IMPLEMENTAR EL FONDO DE ESTIMULOS Y CONCERTACION  | 42.00           | 23.00%       | 30.00        | 812,084                 | 587,251                  |
| ASEGURAMIENTO DE LOS ARTISTAS   | 30.00           | 62.00%       | 9.00         | 2,153,849               | 186,268                  |
| PUESTA EN FUNCIONAMIENTO DE 1 INICIATIVA DE CLUSTER   | 1.00            | 1.00%        | 0.00         | 36,000                  | 0                        |
| IMPLEMENTAR PROCESOS FORMATIVOS A NIÑ@S, ADOLESCENTES, JOVENES Y ADULTOS (FORMACION A FORMADORES) | 50.00           | 1.00%        | 0.00         | 33,431                  | 0                        |

**Observaciones:**

EN ESTE PROYECTO TIENE UNA EJECUCIÓN BAJA, TENIENDO EN CUENTA QUE YA SE REALIZO LOS CONVENIOS ENTRE MUNICIPIO Y EL INSTITUTO DE CULTURA A PARTIR DEL 20 DE JUNIO DE 2014. LA DIFERENCIA EN LA EJECUCIÓN OBEDECE A QUE LA SECRETARIA DE HACIENDA EJECUTO LOS RECURSOS Y EL INSTITUTO AÚN NO



**MUNICIPIO DE PEREIRA**  
**SEGUIMIENTO AL PLAN DE DESARROLLO**  
**II TRIMESTRE DE 2014**  
**AVANCES, FUENTES DE FINANCIACION Y METAS**

SECRETARIA DE PLANEACION

- 6 -

Valores en Miles

Página 32 de 177

**INSTITUTO MUNICIPAL DE CULTURA Y FOMENTO AL TURISMO**

**Línea:** 1 PEREIRA PARA VIVIR MEJOR  
**Programa:** 1.4 CULTURA PARA LA MEMORIA Y LA CREACION  
**Sub Programa:** 1.4.3 PATRIMONIO CULTURAL  
**Proyecto:** 1210003 CONSERVACION Y RECONOCIMIENTO DEL PATRIMONIO MATERIAL E INMATERIAL PAISAJE CULTURAL CAFETERO EN EL MUNICIPIO DE PEREIRA

|                                |         |
|--------------------------------|---------|
| <b>Costo (miles de \$)</b>     | 130,000 |
| <b>Ejecución (miles de \$)</b> | 134,926 |

**FUENTES DE FINANCIACION (MILES DE \$)**

| SGP:   | Propios: | Dest Específica: | Rec de Crédito | Otras Fuentes: |
|--------|----------|------------------|----------------|----------------|
| 80,000 | 0        | 0                | 0              | 50,000         |

**AVANCES**

| Eficiencia (%) | Eficacia (%)  | Efectividad (%) |
|----------------|---------------|-----------------|
| <b>42.25%</b>  | <b>66.67%</b> | <b>118.68%</b>  |

| Meta   | Planeado | Pond.   | Logro | Recur. Asignados | Recur. Ejecutados |
|--|----------|---------|-------|------------------|-------------------|
| REALIZAR INVENTARIOS Y ESTUDIOS SOBRE PATRIMONIO MATERIAL E INMATERIAL EN EL PAISAJE CULTURAL CAFETERO | 3.00     | 100.00% | 2.00  | 130,000          | 54,926            |

**Observaciones:**

Ninguna



**MUNICIPIO DE PEREIRA**  
**SEGUIMIENTO AL PLAN DE DESARROLLO**  
**II TRIMESTRE DE 2014**  
**AVANCES, FUENTES DE FINANCIACION Y METAS**

SECRETARIA DE PLANEACION

- 6 -

Valores en Miles

Página 33 de 177

**SECRETARIA DE RECREACION Y DEPORTES**

**Línea:** 1 PEREIRA PARA VIVIR MEJOR  
**Programa:** 1.5 PEREIRA ACTIVA Y SALUDABLE  
**Sub Programa:** 1.5.1 DESARROLLO DEL SECTOR DRAEF  
**Proyecto:** 1210020 IMPLEMENTACION DE ACTIVIDADES PARA EL FOMENTO DEL DEPORTE, RECREACIËN, ACTIVIDAD FISICA Y EDUCACIËN FÍSICA EN LOS HABITANTES DEL MUNICIPIO DE PEREIRA

|                                |         |
|--------------------------------|---------|
| <b>Costo (miles de \$)</b>     | 335,413 |
| <b>Ejecución (miles de \$)</b> | 86,520  |

**FUENTES DE FINANCIACION (MILES DE \$)**

|             |                 |                         |                       |                       |
|-------------|-----------------|-------------------------|-----------------------|-----------------------|
| <b>SGP:</b> | <b>Propios:</b> | <b>Dest Específica:</b> | <b>Rec de Crédito</b> | <b>Otras Fuentes:</b> |
| 95,413      | 200,000         | 40,000                  | 0                     | 0                     |

**AVANCES**

|                       |                     |                        |
|-----------------------|---------------------|------------------------|
| <b>Eficiencia (%)</b> | <b>Eficacia (%)</b> | <b>Efectividad (%)</b> |
| <b>25.80%</b>         | <b>64.97%</b>       | <b>106.43%</b>         |

| <b>Meta</b>   | <b>Planeado</b> | <b>Pond.</b> | <b>Logro</b> | <b>Recur. Asignados</b> | <b>Recur. Ejecutados</b> |
|---|-----------------|--------------|--------------|-------------------------|--------------------------|
| REALIZAR LA ASISTENCIA TECNICA ORGANISMOS PÚBLICOS Y PRIVADOS DEL SISTEMA MUNICIPAL DE DEPORTE, RECREACION, ACTIVIDAD FISICA Y RECREACION (DRAEF) | 240.00          | 50.00%       | 230.00       | 165,413                 | 51,912                   |
| REALIZAR EN UN 100% DOS (02) INVESTIGACIONES Y ESTUDIOS DETERMINADOS EN LA POLITICA PUBLICA   | 2.00            | 10.00%       | 0.00         | 30,000                  | 0                        |
| REALIZAR CUATRO (04) CAPACITACIONES DENTRO DEL SISTEMA MUNICIPAL DE CAPACITACION DRAEF  | 4.00            | 10.00%       | 0.00         | 40,000                  | 0                        |
| IMPLEMENTAR LAS TRES (3) ESTRATEGIAS DE PROCESOS DE TRANSPARENCIA, RENDICION DE CUENTAS Y PARTICIPACION CIUDADANA                                 | 3.00            | 15.00%       | 2.00         | 50,000                  | 17,304                   |
| FORTALECIMIENTO DEL OBSERVATORIO MUNICIPAL DE LA POLÍTICA PÚBLICA PARA EL DEPORTE, LA RECREACIÓN, LA EDUCACIÓN FÍSICA Y LA ACTIVIDAD FÍSICA       | 100.00%         | 15.00%       | 47.00%       | 50,000                  | 17,304                   |

**Observaciones:**

Ninguna



**MUNICIPIO DE PEREIRA**  
**SEGUIMIENTO AL PLAN DE DESARROLLO**  
**II TRIMESTRE DE 2014**  
**AVANCES, FUENTES DE FINANCIACION Y METAS**

SECRETARIA DE PLANEACION

- 6 -

Valores en Miles

Página 34 de 177

**SECRETARIA DE RECREACION Y DEPORTES**

**Línea:** 1 PEREIRA PARA VIVIR MEJOR  
**Programa:** 1.5 PEREIRA ACTIVA Y SALUDABLE  
**Sub Programa:** 1.5.2 ACTIVIDAD FÍSICA Y RECREACIÓN PARA LA SALUD  
**Proyecto:** 1210020 IMPLEMENTACION DE ACTIVIDADES PARA EL FOMENTO DEL DEPORTE, RECREACIÉN, ACTIVIDAD FISICA Y EDUCACIÉN FÍSICA EN LOS HABITANTES DEL MUNICIPIO DE PEREIRA

|                                |           |
|--------------------------------|-----------|
| <b>Costo (miles de \$)</b>     | 2,804,424 |
| <b>Ejecución (miles de \$)</b> | 1,683,241 |

**FUENTES DE FINANCIACION (MILES DE \$)**

|             |                 |                         |                       |                       |
|-------------|-----------------|-------------------------|-----------------------|-----------------------|
| <b>SGP:</b> | <b>Propios:</b> | <b>Dest Específica:</b> | <b>Rec de Crédito</b> | <b>Otras Fuentes:</b> |
| 844,117     | 1,650,000       | 310,307                 | 0                     | 0                     |

**AVANCES**

|                       |                     |                        |
|-----------------------|---------------------|------------------------|
| <b>Eficiencia (%)</b> | <b>Eficacia (%)</b> | <b>Efectividad (%)</b> |
| <b>60.02%</b>         | <b>76.09%</b>       | <b>142.53%</b>         |

| <b>Meta</b>  | <b>Planeado</b> | <b>Pond.</b> | <b>Logro</b> | <b>Recur. Asignados</b> | <b>Recur. Ejecutados</b> |
|--|-----------------|--------------|--------------|-------------------------|--------------------------|
| 53 GRUPOS DE ACTIVIDAD FISICA PARA LA SALUD COMUNITARIA IMPLEMENTADOS  | 85.00           | 10.00%       | 85.00        | 176,000                 | 107,506                  |
| IMPLEMENTAR EN UN 100% DOS ESTRATEGIAS IMPLEMENTADAS PARA LA PROMOCION DE LA ACTIVIDAD FISICA CON ENFASIS EN MEDIOS ALTERNATIVOS DE TRANSPORTE         | 100.00%         | 9.00%        | 30.00%       | 123,000                 | 90,000                   |
| 6 POBLACIONES DE TRATO ESPECIAL BENEFICIADAS CON PROGRAMAS Y EVENTOS DE ACTIVIDAD FISICA, DEPORTE Y RECREACION PARA POBLACION VULNERABLE Y DIFERENCIAL | 6.00            | 10.00%       | 6.00         | 138,000                 | 65,778                   |
| IMPLEMENTAR EN UN 100% DOS PROGRAMAS PARA LA REALIZACION DE LA RECREACION Y EDUCACION FISICA PARA LA NIÑEZ   | 100.00%         | 10.00%       | 94.00%       | 121,300                 | 95,824                   |
| IMPLEMENTAR EN UN 100% DOS ESTRATEGIAS IMPLEMENTADAS CON LOS CLUBES Y GRUPOS JUVENILES PARA LA CONVIVENCIA   | 100.00%         | 10.00%       | 61.00%       | 124,910                 | 114,204                  |
| IMPLEMENTAR EN UN 100% DOS PROGRAMAS IMPLEMENTADOS PARA LA RECREATIVOS PARA LA COMUNIDAD   | 100.00%         | 2.00%        | 37.00%       | 191,520                 | 38,374                   |
| ESCUELAS DE INICIACION Y FORMACION DEPORTA ASESORADAS Y APOYADAS PARA LA REALIZACION DEPORTES EXTRAESCOLAR.  | 150.00          | 10.00%       | 142.00       | 509,000                 | 382,503                  |
| INSTITUCIONES EDUCATIVAS PARTICIPANDO EN LOS JUEGOS DEL SECTOR EDUCATIVO.  | 85.00           | 5.00%        | 85.00        | 194,740                 | 184,056                  |
| COMUNAS Y CORREGIMIENTOS PARTICIPANDO EN LOS JUEGOS COMUNITARIOS   | 31.00           | 2.00%        | 0.00         | 40,007                  | 0                        |



**MUNICIPIO DE PEREIRA**  
**SEGUIMIENTO AL PLAN DE DESARROLLO**  
**II TRIMESTRE DE 2014**  
**AVANCES, FUENTES DE FINANCIACION Y METAS**

SECRETARIA DE PLANEACION

- 6 -

**Valores en Miles**

Página 35 de 177

|  |         |        |        |         |         |
|--|---------|--------|--------|---------|---------|
| ZONAS DONDE SE DESARROLLE LA ESTRATEGIA COMUNIDADES ACTIVAS Y SALUDABLES   | 26.00   | 17.00% | 26.00  | 405,500 | 316,781 |
| EVENTOS DESARROLLADOS PARA LA PROMOCION DEL (DRAEF) DEPORTE, RECREACION Y ACTIVIDAD FISICA COMUNITARIOS  | 12.00   | 7.00%  | 6.00   | 250,000 | 91,245  |
| PARTICIPACION EN LOS JUEGOS DEPORTIVOS DEPARTAMENTALES   | 100.00% | 2.00%  | 0.00%  | 30,000  | 0       |
| IMPLEMENTAR EN UN 100% DIEZ PROCESOS DE CONTROL, EVALUACION, SEGUIMIENTO Y ACOMPAÑAMIENTO A LOS PROYECTOS DE DEPORTE, RECREACION, ACTIVIDAD FISICA Y EDUCACION FISICA. | 100.00% | 2.00%  | 50.00% | 299,462 | 169,160 |
| REALIZACION DE DOTACIÓN DE IMPLEMENTOS PARA LA REALIZACION Y PREMIACION DE PROGRAMAS DE ACTIVIDAD FÍSICA, RECREACIÓN Y DEPORTE.  | 160.00  | 2.00%  | 0.00   | 150,000 | 0       |
| IMPLEMENTAR EN UN 100% TRES ESTRATEGIAS DE PROMOCION Y DIVULGACION DE LOS PROYECTOS Y ACTIVIDADES.   | 100.00% | 2.00%  | 59.00% | 50,985  | 27,810  |

**Observaciones:**

Ninguna



**MUNICIPIO DE PEREIRA**  
**SEGUIMIENTO AL PLAN DE DESARROLLO**  
**II TRIMESTRE DE 2014**  
**AVANCES, FUENTES DE FINANCIACION Y METAS**

SECRETARIA DE PLANEACION

- 6 -

Valores en Miles

Página 36 de 177

**SECRETARIA DE RECREACION Y DEPORTES**

**Línea:** 1 PEREIRA PARA VIVIR MEJOR  
**Programa:** 1.5 PEREIRA ACTIVA Y SALUDABLE  
**Sub Programa:** 1.5.3 DEPORTE CON VALORES  
**Proyecto:** 1210020 IMPLEMENTACION DE ACTIVIDADES PARA EL FOMENTO DEL DEPORTE, RECREACIÉN, ACTIVIDAD FISICA Y EDUCACIÉN FÍSICA EN LOS HABITANTES DEL MUNICIPIO DE PEREIRA

|                                |         |
|--------------------------------|---------|
| <b>Costo (miles de \$)</b>     | 247,631 |
| <b>Ejecución (miles de \$)</b> | 30,000  |

**FUENTES DE FINANCIACION (MILES DE \$)**

|             |                 |                         |                       |                       |
|-------------|-----------------|-------------------------|-----------------------|-----------------------|
| <b>SGP:</b> | <b>Propios:</b> | <b>Dest Específica:</b> | <b>Rec de Crédito</b> | <b>Otras Fuentes:</b> |
| 0           | 200,000         | 47,631                  | 0                     | 0                     |

**AVANCES**

|                       |                     |                        |
|-----------------------|---------------------|------------------------|
| <b>Eficiencia (%)</b> | <b>Eficacia (%)</b> | <b>Efectividad (%)</b> |
| <b>12.11%</b>         | <b>19.50%</b>       | <b>34.57%</b>          |

| <b>Meta</b>  | <b>Planeado</b> | <b>Pond.</b> | <b>Logro</b> | <b>Recur. Asignados</b> | <b>Recur. Ejecutados</b> |
|--|-----------------|--------------|--------------|-------------------------|--------------------------|
| CONFORMACIÓN DE UN GRUPO METODOLÓGICO IDÓNEO A NIVEL MUNICIPAL, INTERDISCIPLINARIO | 100.00%         | 5.00%        | 30.00%       | 30,000                  | 15,000                   |
| IMPLEMENTACION DEL PROGRAMA GLORIAS DEL DEPORTE DE PEREIRA                         | 100.00%         | 30.00%       | 0.00%        | 70,000                  | 15,000                   |
| IMPLEMENTAR ACCIONES PARA EL DESARROLLO DEL DEPORTE PARALÍMPICO                    | 100.00%         | 5.00%        | 0.00%        | 10,000                  | 0                        |
| APOYOS AL DEPORTE ASOCIADO EN LIGAS, CLUBES Y ASOCIACIONES DEPORTIVAS              | 40.00           | 60.00%       | 12.00        | 137,631                 | 0                        |

**Observaciones:**

Las actividades grupo metodologico y el apoyo al deporte paralimpico, no se desarrollaron de acuerdo a lo planeado puesto que no se pudieron hacer Iso convenios con el deporte asociado y la academia, ademas la caída de la sobretasas del deporte dejo sin recursos a estas actividades



**MUNICIPIO DE PEREIRA**  
**SEGUIMIENTO AL PLAN DE DESARROLLO**  
**II TRIMESTRE DE 2014**  
**AVANCES, FUENTES DE FINANCIACION Y METAS**

SECRETARIA DE PLANEACION

- 6 -

Valores en Miles

Página 37 de 177

**SECRETARIA DE DESARROLLO SOCIAL, Y POLITICO**

**Línea:** 1 PEREIRA PARA VIVIR MEJOR  
**Programa:** 1.6 MI CIUDAD SOMOS TODOS  
**Sub Programa:** 1.6.1 AFRODESCENDIENTES  
**Proyecto:** 1310018 IMPLEMENTACIÓN DE ACCIONES ENFOCADAS AL BIENESTAR Y DESARROLLO DE LA POBLACIÓN AFRODESCENDIENTE DEL MUNICIPIO DE PEREIRA, RISARALDA, OCCIDENTE

|                                |         |
|--------------------------------|---------|
| <b>Costo (miles de \$)</b>     | 125,000 |
| <b>Ejecución (miles de \$)</b> | 47,401  |

**FUENTES DE FINANCIACION (MILES DE \$)**

|             |                 |                         |                       |                       |
|-------------|-----------------|-------------------------|-----------------------|-----------------------|
| <b>SGP:</b> | <b>Propios:</b> | <b>Dest Específica:</b> | <b>Rec de Crédito</b> | <b>Otras Fuentes:</b> |
| 100,000     | 25,000          | 0                       | 0                     | 0                     |

**AVANCES**

|                       |                     |                        |
|-----------------------|---------------------|------------------------|
| <b>Eficiencia (%)</b> | <b>Eficacia (%)</b> | <b>Efectividad (%)</b> |
| <b>37.92%</b>         | <b>31.92%</b>       | <b>67.44%</b>          |

| Meta   | Planeado | Pond. | Logro  | Recur. Asignados | Recur. Ejecutados |
|--|----------|-------|--------|------------------|-------------------|
| Atender y/o direccionar de forma ágil y oportuna al 100% de población afro descendiente que solicite los servicio al subprograma   | 100.00%  | 5.00% | 50.00% | 6,263            | 4,795             |
| Un programa de sensibilización en conciliación y resolución pacífica de conflictos dirigido a 100 personas afrodescendientes residentes en el municipio de Pereira                     | 100.00   | 5.00% | 96.00  | 4,496            | 3,029             |
| Ejecución de programa de prevención de la discriminación racial y cultural   | 100.00%  | 5.00% | 50.00% | 4,244            | 2,776             |
| Un programa de sensibilización en derechos de la comunidad afrodescendiente  | 1.00     | 5.00% | 0.00   | 7,000            | 0                 |
| Implementar programa pedagógico y vocacional dirigido 100 personas afrodescendientes   | 100.00   | 5.00% | 50.00  | 12,244           | 2,776             |
| Programa de formación en elaboración y gestión de proyectos de cooperación para 50 integrantes de la comunidad afro en ejecución   | 100.00%  | 5.00% | 5.00%  | 2,477            | 1,010             |
| Desarrollar una campaña social de promoción y difusión del plan de etnodesarrollo para la población afrodescendiente   | 100.00%  | 5.00% | 50.00% | 15,468           | 4,795             |
| Programa de Fomento y/o fortalecimiento de las formas asociativas de la comunidad afrodescendiente residente en el municipio de Pereira  | 100.00%  | 5.00% | 50.00% | 11,468           | 2,019             |
| Programa de recuperación y/o fortalecimiento del arraigo cultural de las comunidades afrodescendientes del municipio de Pereira  | 100.00%  | 5.00% | 0.00%  | 15,000           | 0                 |
| Caracterizar y georeferenciar 2.500 personas afrodescendientes residentes en el municipio de Pereira (2500 equivale al 10% de 25.000 que es la población total según censo DANE 2005). | 2,500.00 | 5.00% | 371.00 | 6,263            | 4,795             |





**MUNICIPIO DE PEREIRA**  
**SEGUIMIENTO AL PLAN DE DESARROLLO**  
**II TRIMESTRE DE 2014**  
**AVANCES, FUENTES DE FINANCIACION Y METAS**

SECRETARIA DE PLANEACION

- 6 -

**Valores en Miles**

Página 38 de 177

|   |         |       |        |       |       |
|---|---------|-------|--------|-------|-------|
| 8 servicios funerarios ofrecidos a población afrodescendiente   | 8.00    | 5.00% | 3.00   | 6,400 | 5,000 |
| Realizar acciones de articulación y seguimiento de la Política Pública Plan de Etnodesarrollo del municipio de Pereira  | 100.00% | 5.00% | 50.00% | 2,477 | 1,010 |
| Formular e implementar programa de atención socio familiar dirigido a la población afrodescendiente del municipio de Pereira  | 100.00% | 5.00% | 30.00% | 4,496 | 3,029 |
| Programa dirigido a la dignificación de la mujer afrodescendiente   | 100.00% | 5.00% | 50.00% | 4,244 | 2,776 |
| Programa en prevención y atención de casos de bullying relacionados con la discriminación racial a los estudiantes afrodescendientes en los establecimientos educativos | 100.00% | 5.00% | 10.00% | 3,234 | 1,767 |
| Programa de liderazgo dirigido a los jóvenes afrodescendientes del municipio de Pereira   | 100.00% | 5.00% | 10.00% | 4,009 | 1,010 |
| Programa para la recreación y el deporte de la población adulta mayor afrodescendiente (en coordinación con Secretaría de Deportes)                                     | 100.00% | 5.00% | 10.00% | 2,477 | 1,010 |
| Programa para impulsar procesos de organización y participación comunitaria dirigido a la población afrodescendiente  | 100.00% | 5.00% | 10.00% | 2,477 | 1,009 |
| Identificar y verificar el cumplimiento de derechos de los niños, niñas y adolescentes en 30 familias afrodescendientes residentes en el barrio Caracol la Curva.       | 100.00% | 5.00% | 15.00% | 6,263 | 4,795 |
| Apoyo y acompañamiento en la implementación del sistema de información  | 100.00% | 5.00% | 50.00% | 4,000 | 0     |

**Observaciones:**

No se alcanzó el 50% de eficacia ; ya que a algunas de las metas según programación se les dará cumplimiento en los otros trimestres.



**MUNICIPIO DE PEREIRA**  
**SEGUIMIENTO AL PLAN DE DESARROLLO**  
**II TRIMESTRE DE 2014**  
**AVANCES, FUENTES DE FINANCIACION Y METAS**

SECRETARIA DE PLANEACION

- 6 -

Valores en Miles

Página 39 de 177

**SECRETARIA DE DESARROLLO SOCIAL, Y POLITICO**

**Línea:** 1 PEREIRA PARA VIVIR MEJOR  
**Programa:** 1.6 MI CIUDAD SOMOS TODOS  
**Sub Programa:** 1.6.2 INDIGENAS  
**Proyecto:** 1310019 IMPLEMENTACIÓN DE ESTRATEGIAS ENFOCADAS AL BIENESTAR Y DESARROLLO DE LA POBLACIÓN INDIGENA ASENTADA EN EL MUNICIPIO DE PEREIRA, RISARALDA, OCCIDENTE

|                                |         |
|--------------------------------|---------|
| <b>Costo (miles de \$)</b>     | 125,000 |
| <b>Ejecución (miles de \$)</b> | 83,548  |

**FUENTES DE FINANCIACION (MILES DE \$)**

|             |                 |                         |                       |                       |
|-------------|-----------------|-------------------------|-----------------------|-----------------------|
| <b>SGP:</b> | <b>Propios:</b> | <b>Dest Específica:</b> | <b>Rec de Crédito</b> | <b>Otras Fuentes:</b> |
| 50,000      | 75,000          | 0                       | 0                     | 0                     |

**AVANCES**

|                       |                     |                        |
|-----------------------|---------------------|------------------------|
| <b>Eficiencia (%)</b> | <b>Eficacia (%)</b> | <b>Efectividad (%)</b> |
| <b>66.84%</b>         | <b>57.64%</b>       | <b>120.80%</b>         |

| <b>Meta</b>  | <b>Planeado</b> | <b>Pond.</b> | <b>Logro</b> | <b>Recur. Asignados</b> | <b>Recur. Ejecutados</b> |
|--|-----------------|--------------|--------------|-------------------------|--------------------------|
| Acompañar las autoridades mayores indígenas en la formulación y gestión de proyectos de cooperación, a través de proceso de capacitación y apoyo   | 100.00%         | 10.00%       | 50.00%       | 12,775                  | 4,187                    |
| Desarrollar un proceso de formación a 700 personas de las comunidades indígenas orientados a la sensibilización de los derechos humanos y los derechos de los niños y mujeres indígenas y el plan de vida indígena | 700.00          | 9.00%        | 646.00       | 7,197                   | 7,197                    |
| Desarrollar un proceso de capacitación a 150 personas de las comunidades indígenas en prevención de la violencia intrafamiliar   | 150.00          | 8.00%        | 42.00        | 6,271                   | 6,271                    |
| Fortalecer y acompañar permanentemente el comité de mujeres indígenas.   | 100.00%         | 5.00%        | 50.00%       | 12,775                  | 7,197                    |
| Apoyar procesos de formación informal dirigidos a las comunidades indígenas residentes en el municipio de Pereira, a través de los cuales se fortalezcan el intercambio de saberes y experiencias                  | 100.00%         | 8.00%        | 50.00%       | 8,000                   | 7,197                    |
| Acompañar a la comunidades indígenas en el fortalecimiento del comité para administrar la justicia indígena  | 100.00%         | 5.00%        | 50.00%       | 4,593                   | 4,187                    |
| Desarrollar una campaña social de promoción y difusión de la ley de origen, el derecho mayor, el derecho propio y la ley karavi de las comunidades indígenas   | 100.00%         | 8.00%        | 50.00%       | 11,567                  | 7,197                    |
| Identificar la población indígena residente en Pereira interesada en retornar a sus sitios de origen   | 100.00%         | 5.00%        | 50.00%       | 7,197                   | 7,197                    |
| Actualizar la caracterización y georeferenciación del 50% de la población indígena residente en Pereira (1250 indígenas).  | 1,250.00        | 12.00%       | 1,143.00     | 12,775                  | 7,197                    |



**MUNICIPIO DE PEREIRA**  
**SEGUIMIENTO AL PLAN DE DESARROLLO**  
**II TRIMESTRE DE 2014**  
**AVANCES, FUENTES DE FINANCIACION Y METAS**

SECRETARIA DE PLANEACION

- 6 -

**Valores en Miles**

Página 40 de 177

|   |         |       |        |        |       |
|---|---------|-------|--------|--------|-------|
| Apoyar el retorno voluntario de los indigenas a sus lugares de origen buscando restituir vínculos socio familiares y el arraigo cultural  | 100.00% | 5.00% | 50.00% | 6,775  | 2,102 |
| Atender, apoyar y direccionar al organismo competente a las personas indigenas que soliciten el servicio buscando el restablecimiento de sus derechos y el reintegro a su comunidad | 100.00% | 5.00% | 50.00% | 12,775 | 6,290 |
| Brindar atención psicologica a la población indigena asentada en el municipio de Pereira que requiera del servicio  | 100.00% | 5.00% | 50.00% | 3,010  | 3,009 |
| 8 servicios funerarios ofrecidos a población indigena   | 8.00    | 5.00% | 5.00   | 8,000  | 5,926 |
| Realizar acciones de articulación y seguimiento de la Política Publica Plan de Vida Indigena del municipio de Pereira   | 100.00% | 5.00% | 50.00% | 6,290  | 6,290 |
| Apoyo y acompañamiento en la implementación del sistema de información  | 100.00% | 5.00% | 50.00% | 5,000  | 2,104 |

**Observaciones:**

Ninguna



**MUNICIPIO DE PEREIRA**  
**SEGUIMIENTO AL PLAN DE DESARROLLO**  
**II TRIMESTRE DE 2014**  
**AVANCES, FUENTES DE FINANCIACION Y METAS**

SECRETARIA DE PLANEACION

- 6 -

Valores en Miles

Página 41 de 177

**SECRETARIA DE DESARROLLO SOCIAL, Y POLITICO**

**Línea:** 1 PEREIRA PARA VIVIR MEJOR  
**Programa:** 1.6 MI CIUDAD SOMOS TODOS  
**Sub Programa:** 1.6.3 DISCAPACIDAD  
**Proyecto:** 1310021 IMPLEMENTACIËN DE ESTRATEGIAS PARA EL BIENESTAR Y DESARROLLO DE LA POBLACIËN CON DISCAPACIDAD DEL MUNICIPIO DE PEREIRA, RISARALDA, OCCIDENTE

|                                |         |
|--------------------------------|---------|
| <b>Costo (miles de \$)</b>     | 200,000 |
| <b>Ejecución (miles de \$)</b> | 127,726 |

**FUENTES DE FINANCIACION (MILES DE \$)**

|             |                 |                         |                       |                       |
|-------------|-----------------|-------------------------|-----------------------|-----------------------|
| <b>SGP:</b> | <b>Propios:</b> | <b>Dest Específica:</b> | <b>Rec de Crédito</b> | <b>Otras Fuentes:</b> |
| 100,000     | 100,000         | 0                       | 0                     | 0                     |

**AVANCES**

|                       |                     |                        |
|-----------------------|---------------------|------------------------|
| <b>Eficiencia (%)</b> | <b>Eficacia (%)</b> | <b>Efectividad (%)</b> |
| <b>63.86%</b>         | <b>41.60%</b>       | <b>96.56%</b>          |

| <b>Meta</b>  | <b>Planeado</b> | <b>Pond.</b> | <b>Logro</b> | <b>Recur. Asignados</b> | <b>Recur. Ejecutados</b> |
|--|-----------------|--------------|--------------|-------------------------|--------------------------|
| Atención integral y/o direccionamiento en un 100% a las personas con discapacidad que solicitan el servicio en el subprograma  | 100.00%         | 12.00%       | 50.00%       | 41,628                  | 41,628                   |
| Creación y fortalecimiento de mecanismos de control social con participación de personas con discapacidad, organizaciones no gubernamentales, y/o cuidadores.  | 100.00%         | 7.00%        | 50.00%       | 2,827                   | 2,355                    |
| Apoyo y acompañamiento en la elaboracion y gestion de proyectos de cooperacion de personas con discapacidad, familias, cuidadores y cuidadoras   | 100.00%         | 6.00%        | 50.00%       | 3,533                   | 3,533                    |
| Implementación de programa en formación de liderazgo a 36 personas con discapacidad, familias y/o cuidadores   | 36.00           | 4.00%        | 0.00         | 12,404                  | 2,250                    |
| Implementación de estrategias de información, comunicación y educación para la superación de mitos y creencias erróneas sobre la discapacidad.   | 100.00%         | 2.00%        | 50.00%       | 4,020                   | 2,250                    |
| Desarrollar 9 jornadas de inclusión social y comunitaria en comunas y corregimientos del municipio de Pereira, encaminados a la sensibilización y no discriminación de las personas con discapacidad | 9.00            | 10.00%       | 3.00         | 24,976                  | 24,495                   |
| Realizar visitas de seguimiento al cumplimiento de disposiciones legales en materia de protección, atención, intervención, adaptación laboral para personas con discapacidad.                        | 100.00%         | 3.00%        | 50.00%       | 8,499                   | 2,356                    |
| Fortalecer permanentemente el Comité Municipal de Discapacidad y acompañarlo en aspectos tecnico - juridicos para la ejecución de su plan de acción  | 100.00%         | 4.00%        | 50.00%       | 5,667                   | 2,356                    |



**MUNICIPIO DE PEREIRA**  
**SEGUIMIENTO AL PLAN DE DESARROLLO**  
**II TRIMESTRE DE 2014**  
**AVANCES, FUENTES DE FINANCIACION Y METAS**

SECRETARIA DE PLANEACION

- 6 -

**Valores en Miles**

Página 42 de 177

|   |         |       |        |        |       |
|---|---------|-------|--------|--------|-------|
| Implementar estrategia de trabajo extramural con el fin de sensibilizar a cerca de la importancia de no ejercer la mendicidad por parte de personas con discapacidad.       | 100.00% | 4.00% | 50.00% | 7,661  | 2,813 |
| Capacitar las personas con discapacidad, entidades y comunidad en general en temas legales y conceptuales sobre discapacidad  | 100.00% | 2.00% | 50.00% | 12,371 | 5,856 |
| Adaptación de la página web de la alcaldía para facilitar a la población con discapacidad tener acceso a la información y a la comunicación.                                | 100.00% | 3.00% | 50.00% | 1,563  | 1,563 |
| Realizar 200 registros de caracterización y localización implementado por el Ministerio de la Protección Social a la población con discapacidad atendida por el subprograma | 200.00  | 4.00% | 176.00 | 7,709  | 2,813 |
| Brindar 35 ayudas técnicas a personas con discapacidad en condición de vulnerabilidad registrados en el SISBEN  | 35.00   | 9.00% | 0.00   | 26,584 | 2,250 |
| Realizar acciones de articulación y seguimiento de política pública de discapacidad.  | 100.00% | 8.00% | 50.00% | 6,881  | 6,881 |
| Brindar atención psicológica al 100% de personas con discapacidad sus familias y/o cuidadores que soliciten y /o requieran del servicio por parte del subprograma           | 100.00% | 6.00% | 50.00% | 7,270  | 7,270 |
| Facilitar la inclusión comunicacional entre las personas con discapacidad auditiva (P.C.D auditiva) y los receptores públicos y privados                                    | 100.00% | 5.00% | 50.00% | 4,711  | 4,711 |
| Formular e implementar en un 10% el plan de igualdad de oportunidades para mujeres con discapacidad   | 100.00% | 5.00% | 15.00% | 13,162 | 5,783 |
| 6 servicios funerarios ofrecidos a personas con discapacidad , sus familias y/o cuidadores  | 6.00    | 3.00% | 3.00   | 5,000  | 5,000 |
| Apoyo y acompañamiento en la implementación del sistema de información  | 100.00% | 3.00% | 50.00% | 3,534  | 1,563 |

**Observaciones:**

No se alcanzó el 50% de eficacia; ya que a algunas metas según programación se les dará cumplimiento en el próximo semestre (metas 4 y 13) pero requieren de unas acciones previas en ejecución para poder reportar su cumplimiento



**MUNICIPIO DE PEREIRA**  
**SEGUIMIENTO AL PLAN DE DESARROLLO**  
**II TRIMESTRE DE 2014**  
**AVANCES, FUENTES DE FINANCIACION Y METAS**

SECRETARIA DE PLANEACION

- 6 -

Valores en Miles

Página 43 de 177

**SECRETARIA DE DESARROLLO SOCIAL, Y POLITICO**

**Línea:** 1 PEREIRA PARA VIVIR MEJOR  
**Programa:** 1.6 MI CIUDAD SOMOS TODOS  
**Sub Programa:** 1.6.4 POBLACIÓN VÍCTIMA DEL CONFLICTO ARMADO Y REINTEGRADA  
**Proyecto:** 12510002 ASISTENCIA A LA POBLACIÓN VÍCTIMA DEL CONFLICTO ARMADO INTERNO  
 ASENTADA EN EL MUNICIPIO DE PEREIRA

|                                |         |
|--------------------------------|---------|
| <b>Costo (miles de \$)</b>     | 469,112 |
| <b>Ejecución (miles de \$)</b> | 457,780 |

**FUENTES DE FINANCIACION (MILES DE \$)**

|             |                 |                         |                       |                       |
|-------------|-----------------|-------------------------|-----------------------|-----------------------|
| <b>SGP:</b> | <b>Propios:</b> | <b>Dest Específica:</b> | <b>Rec de Crédito</b> | <b>Otras Fuentes:</b> |
| 200,000     | 269,112         | 0                       | 0                     | 0                     |

**AVANCES**

|                       |                     |                        |
|-----------------------|---------------------|------------------------|
| <b>Eficiencia (%)</b> | <b>Eficacia (%)</b> | <b>Efectividad (%)</b> |
| <b>97.58%</b>         | <b>49.93%</b>       | <b>128.45%</b>         |

| <b>Meta</b>  | <b>Planeado</b> | <b>Pond.</b> | <b>Logro</b> | <b>Recur. Asignados</b> | <b>Recur. Ejecutados</b> |
|--|-----------------|--------------|--------------|-------------------------|--------------------------|
| Actualizar 1 plan de contingencia para la atención a la población víctima (en caso de llegada de población con desplazamiento masivo)  | 100.00%         | 1.00%        | 60.00%       | 8,311                   | 8,311                    |
| Un punto de atención y orientación para población víctima atendiendo y direccionando la población respecto a declaraciones, expedición de documentos de identidad, reunificación familiar, aprobación para protección de predios y territorios, reintegración, entre otros | 100.00%         | 30.00%       | 50.00%       | 128,089                 | 128,089                  |
| Atender a 15 personas en promedio mensual con ayuda inmediata (alojamiento y alimentación)   | 100.00%         | 30.00%       | 50.00%       | 150,272                 | 150,272                  |
| Atender con ayuda inmediata (Mercado y aseo ) a 100 hogares que han declarado su situación victimizante ante las instancias respectivas  | 100.00          | 5.00%        | 56.00        | 43,795                  | 43,795                   |
| Capacitar en emprendimiento 100 hogares incluidos en el Registro único de víctimas.  | 100.00          | 2.00%        | 18.00        | 6,579                   | 4,679                    |
| Atender las personas víctimas del conflicto armado interno con orientación y atención psicosocial  | 100.00%         | 5.00%        | 50.00%       | 13,238                  | 11,338                   |
| Desarrollar una campaña social de promoción y difusión de la ley de víctimas que sensibilice el 25% de la población víctima residente en el Municipio de Pereira   | 100.00%         | 2.00%        | 50.00%       | 4,372                   | 2,472                    |
| Desarrollar un proceso de capacitación que sensibilice en derechos humanos y derecho internacional humanitario al 25% de la población de Pereira   | 100.00%         | 2.00%        | 50.00%       | 9,909                   | 8,077                    |
| Realizar la conmemoración del día nacional de la memoria y solidaridad con las víctimas  | 1.00            | 1.00%        | 1.00         | 7,183                   | 7,183                    |



**MUNICIPIO DE PEREIRA**  
**SEGUIMIENTO AL PLAN DE DESARROLLO**  
**II TRIMESTRE DE 2014**  
**AVANCES, FUENTES DE FINANCIACION Y METAS**

SECRETARIA DE PLANEACION

- 6 -

**Valores en Miles**

Página 44 de 177

|   |         |       |        |        |        |
|---|---------|-------|--------|--------|--------|
| Seguimiento a la implementación del Plan de Acción Territorial para la atención a la población víctima (el cual incluye el PIU)   | 100.00% | 5.00% | 50.00% | 14,923 | 13,023 |
| Operativos de calle para identificar las personas víctimas del conflicto armado que ejercen mendicidad buscando el restablecimiento de sus derechos a través de atención directa y/o direccionamiento                             | 100.00% | 2.00% | 50.00% | 5,597  | 5,597  |
| Brindar orientación jurídica al 100% de familias víctimas que soliciten el servicio (en temas relacionados con el retorno, la reubicación, restitución de tierras, indemnizaciones y en general en lo establecido en la ley 1448) | 100.00% | 2.00% | 50.00% | 11,840 | 11,840 |
| Caracterizar el 100% de la población víctima atendida en el punto de información teniendo en cuenta hecho victimizante y enfoque diferencial  | 100.00% | 4.00% | 50.00% | 5,900  | 4,000  |
| Apoyo a la Personería Municipal para el cumplimiento a las funciones asignadas por la ley 1448 de 2011 (art. 174 paragrafo 3)   | 100.00% | 3.00% | 50.00% | 46,979 | 46,979 |
| 6 servicios funerarios prestados a las víctimas del conflicto armado  | 6.00    | 2.00% | 2.00   | 5,000  | 5,000  |
| Acompañamiento y seguimiento en el desarrollo del subprograma   | 100.00% | 2.00% | 50.00% | 3,125  | 3,125  |
| Apoyo y acompañamiento en la implementación del sistema de información  | 100.00% | 2.00% | 50.00% | 4,000  | 4,000  |

**Observaciones:**

Ninguna



**MUNICIPIO DE PEREIRA**  
**SEGUIMIENTO AL PLAN DE DESARROLLO**  
**II TRIMESTRE DE 2014**  
**AVANCES, FUENTES DE FINANCIACION Y METAS**

SECRETARIA DE PLANEACION

- 6 -

Valores en Miles

Página 45 de 177

**SECRETARIA DE DESARROLLO SOCIAL, Y POLITICO**

**Línea:** 1 PEREIRA PARA VIVIR MEJOR

**Programa:** 1.6 MI CIUDAD SOMOS TODOS

**Sub Programa:** 1.6.5 MIGRANTES

**Proyecto:** 1310015 FORTALECIMIENTO DE LOS PROCESOS DE ATENCIÓN A LA POBLACIÓN CON EXPERIENCIA MIGRATORIA DEL MUNICIPIO DE PEREIRA, RISARALDA, OCCIDENTE

**Costo (miles de \$)** 180,000

**Ejecución (miles de \$)** 74,529

**FUENTES DE FINANCIACION (MILES DE \$)**

|             |                 |                         |                       |                       |
|-------------|-----------------|-------------------------|-----------------------|-----------------------|
| <b>SGP:</b> | <b>Propios:</b> | <b>Dest Específica:</b> | <b>Rec de Crédito</b> | <b>Otras Fuentes:</b> |
| 30,000      | 150,000         | 0                       | 0                     | 0                     |

**AVANCES**

|  |  |   |
|--|--|---|
| <b>Eficiencia (%)</b>  | <b>Eficacia (%)</b>  | <b>Efectividad (%)</b>  |
| <span style="background-color: yellow; border: 1px solid black; padding: 2px;">41.41%</span> | <span style="background-color: blue; color: white; border: 1px solid black; padding: 2px;">45.60%</span> | <span style="background-color: green; color: white; border: 1px solid black; padding: 2px;">88.68%</span> |

| <b>Meta</b>   | <b>Planeado</b> | <b>Pond.</b> | <b>Logro</b> | <b>Recur. Asignados</b> | <b>Recur. Ejecutados</b> |
|---|-----------------|--------------|--------------|-------------------------|--------------------------|
| Atender y/o direccionar al 100% de población con experiencia migratoria que solicite el servicio  | 100.00%         | 5.00%        | 50.00%       | 16,493                  | 12,296                   |
| Realizar un proceso de información y sensibilización a 3000 estudiantes de grados 10 y 11, comunidad educativa, estudiantes universitarios y la comunidad en general sobre prevención de la migración desordenada y delitos conexos | 3,000.00        | 15.00%       | 1,809.00     | 8,386                   | 4,622                    |
| Desarrollar una campaña social de promoción, difusión, sensibilización y prevención sobre prevención de la migración desordenada y delitos conexos  | 100.00%         | 15.00%       | 50.00%       | 41,562                  | 14,563                   |
| Brindar asesoría especializada, jurídica y de tramites al 100% de la población con experiencia migratoria que solicite el servicio  | 100.00%         | 5.00%        | 50.00%       | 8,000                   | 1,971                    |
| Atender a nivel psicoafectivo y sociofamiliarmente a 800 personas con experiencia migratoria que soliciten el servicio  | 800.00          | 15.00%       | 243.00       | 8,386                   | 5,093                    |
| Realizar seguimiento y articulación a las acciones programadas en el documento de política pública integral migratoria  | 100.00%         | 5.00%        | 50.00%       | 16,771                  | 4,798                    |
| Realizar el proceso de acompañamiento y apoyo permanente al comité municipal de migraciones   | 100.00%         | 5.00%        | 50.00%       | 19,386                  | 4,327                    |
| Implementar programa pedagogico y vocacional dirigido a 35 personas con experiencia migratoria como una alternativa de restablecimiento de sus derechos   | 100.00%         | 15.00%       | 30.00%       | 32,713                  | 12,296                   |
| Identificar y caracterizar el 100% de estudiantes con experiencia migratoria y su núcleo familiar de las instituciones educativas oficiales del municipio de Pereira. En coordinación con Secretaría de Educación                   | 100.00%         | 10.00%       | 50.00%       | 10,856                  | 7,065                    |





**MUNICIPIO DE PEREIRA**  
**SEGUIMIENTO AL PLAN DE DESARROLLO**  
**II TRIMESTRE DE 2014**  
**AVANCES, FUENTES DE FINANCIACION Y METAS**

SECRETARIA DE PLANEACION

- 6 -

**Valores en Miles**

Página 46 de 177

|  |         |       |        |        |       |
|--|---------|-------|--------|--------|-------|
| Apoyo y acompañamiento en la implementación del sistema de información.  | 100.00% | 5.00% | 50.00% | 11,620 | 5,142 |
| Brindar asesoría y/o direccionamiento en temas de emprendimiento al 100% de la población con experiencia migratoria que requiere el servicio | 100.00% | 5.00% | 50.00% | 5,827  | 2,356 |

**Observaciones:**

No se alcanzó el 50% de eficacia; por el poco avance en las metas 5 y 8; en el próximo trimestre se centraran esfuerzos para incrementar el logro obtenido



**MUNICIPIO DE PEREIRA**  
**SEGUIMIENTO AL PLAN DE DESARROLLO**  
**II TRIMESTRE DE 2014**  
**AVANCES, FUENTES DE FINANCIACION Y METAS**

SECRETARIA DE PLANEACION

- 6 -

Valores en Miles

Página 47 de 177

**SECRETARIA DE DESARROLLO SOCIAL, Y POLITICO**

**Línea:** 1 PEREIRA PARA VIVIR MEJOR  
**Programa:** 1.6 MI CIUDAD SOMOS TODOS  
**Sub Programa:** 1.6.6 HABITANTE DE CALLE Y EN RIESGO DE CALLE  
**Proyecto:** 1310023 ASISTENCIA SOCIAL PARA EL HABITANTE DE CALLE Y EN RIESGO DE CALLE DEL MUNICIPIO DE PEREIRA, RISARALDA, OCCIDENTE

|                                |         |
|--------------------------------|---------|
| <b>Costo (miles de \$)</b>     | 560,000 |
| <b>Ejecución (miles de \$)</b> | 313,384 |

**FUENTES DE FINANCIACION (MILES DE \$)**

|             |                 |                         |                       |                       |
|-------------|-----------------|-------------------------|-----------------------|-----------------------|
| <b>SGP:</b> | <b>Propios:</b> | <b>Dest Específica:</b> | <b>Rec de Crédito</b> | <b>Otras Fuentes:</b> |
| 270,000     | 290,000         | 0                       | 0                     | 0                     |

**AVANCES**

|                       |                     |                        |
|-----------------------|---------------------|------------------------|
| <b>Eficiencia (%)</b> | <b>Eficacia (%)</b> | <b>Efectividad (%)</b> |
| <b>55.96%</b>         | <b>53.84%</b>       | <b>108.96%</b>         |

| <b>Meta</b>   | <b>Planeado</b> | <b>Pond.</b> | <b>Logro</b> | <b>Recur. Asignados</b> | <b>Recur. Ejecutados</b> |
|---|-----------------|--------------|--------------|-------------------------|--------------------------|
| Atender, asesorar y direccionar la poblacion habitante de la calle y en riesgo de calle, que lo solicita en la Secretaria de Desarrollo Social y Politico.  | 100.00%         | 10.00%       | 50.00%       | 17,721                  | 17,721                   |
| 10 servicios funerarios ofrecidos a habitantes de calle y en riesgo de calle  | 10.00           | 2.00%        | 7.00         | 13,899                  | 13,899                   |
| Atender, direccionar y solicitar la vinculación a programas de modalidad ambulatoria o internado a las personas en situación de calle o riesgo de calle con uso problemático de sustancias psicoactivas (que cumplan el protocolo). | 100.00%         | 11.00%       | 50.00%       | 73,802                  | 46,048                   |
| Elaborar el total de certificados de indigencia solicitados por las personas habitantes de calle y riesgo de calle que cumplan con el protocolo   | 100.00%         | 8.00%        | 50.00%       | 8,243                   | 1,544                    |
| Realizar seguimiento al 80% de personas direccionadas a diferentes instituciones que atienden el tema de uso de sustancias psicoactivas   | 100.00%         | 5.00%        | 50.00%       | 15,026                  | 14,264                   |
| Realizar estrategia de trabajo extramural a partir de 260 operativos de calle las 24 horas.   | 260.00          | 13.00%       | 130.00       | 146,139                 | 35,535                   |
| Caracterizar los habitantes de calle y en riesgo de calle para brindarles atención en albergue temporal al 100% que requieran del servicio y cumplan con el protocolo.  | 100.00%         | 5.00%        | 20.00%       | 78,920                  | 38,130                   |
| Realizar permanentemente la estrategia pedagógica, lúdica y comunicativa para desmitificar la cultura de dar limosna en la calle.   | 100.00%         | 15.00%       | 50.00%       | 63,101                  | 46,931                   |
| Realizar la atención posthospitalaria y postquirúrgica a 30 personas habitantes de calle  | 30.00           | 12.00%       | 23.00        | 65,592                  | 65,592                   |



**MUNICIPIO DE PEREIRA**  
**SEGUIMIENTO AL PLAN DE DESARROLLO**  
**II TRIMESTRE DE 2014**  
**AVANCES, FUENTES DE FINANCIACION Y METAS**

SECRETARIA DE PLANEACION

- 6 -

**Valores en Miles**

Página 48 de 177

|   |         |        |        |        |        |
|---|---------|--------|--------|--------|--------|
| Realizar un proceso de intervención comunitaria de mitigación de daño por consumo de sustancias psicoactivas a 900 personas, a través de la estrategia denominada zona de escucha, anocheceres y grupos terapéuticos. | 900.00  | 10.00% | 607.00 | 61,389 | 21,389 |
| Apoyo y acompañamiento en la implementación del sistema de información  | 100.00% | 9.00%  | 50.00% | 16,168 | 12,331 |

**Observaciones:**

Ninguna



**MUNICIPIO DE PEREIRA**  
**SEGUIMIENTO AL PLAN DE DESARROLLO**  
**II TRIMESTRE DE 2014**  
**AVANCES, FUENTES DE FINANCIACION Y METAS**

SECRETARIA DE PLANEACION

- 6 -

Valores en Miles

Página 49 de 177

**SECRETARIA DE DESARROLLO SOCIAL, Y POLITICO**

**Línea:** 1 PEREIRA PARA VIVIR MEJOR  
**Programa:** 1.6 MI CIUDAD SOMOS TODOS  
**Sub Programa:** 1.6.7 ADULTO MAYOR  
**Proyecto:** 1310004 IMPLEMENTACIÓN DE ESTRATEGIAS ENFOCADAS AL BIENESTAR DE LA POBLACIÓN ADULTA MAYOR DEL MUNICIPIO DE PEREIRA, RISARALDA, OCCIDENTE

|                                |           |
|--------------------------------|-----------|
| <b>Costo (miles de \$)</b>     | 4,222,105 |
| <b>Ejecución (miles de \$)</b> | 475,272   |

**FUENTES DE FINANCIACION (MILES DE \$)**

|             |                 |                         |                       |                       |
|-------------|-----------------|-------------------------|-----------------------|-----------------------|
| <b>SGP:</b> | <b>Propios:</b> | <b>Dest Específica:</b> | <b>Rec de Crédito</b> | <b>Otras Fuentes:</b> |
| 50,000      | 200,000         | 3,972,105               | 0                     | 0                     |

**AVANCES**

|                       |                     |                        |
|-----------------------|---------------------|------------------------|
| <b>Eficiencia (%)</b> | <b>Eficacia (%)</b> | <b>Efectividad (%)</b> |
| <b>11.26%</b>         | <b>47.10%</b>       | <b>72.69%</b>          |

| <b>Meta</b>  | <b>Planeado</b> | <b>Pond.</b> | <b>Logro</b> | <b>Recur. Asignados</b> | <b>Recur. Ejecutados</b> |
|--|-----------------|--------------|--------------|-------------------------|--------------------------|
| Atender y/o direccionar al 100% de adultos mayores que soliciten el servicio en el subprograma.  | 100.00%         | 10.00%       | 50.00%       | 18,883                  | 10,559                   |
| Apoyar y acompañar la ejecución del programa presidencial Colombia mayor (9.558 adultos mayores con subsidio)  | 100.00%         | 15.00%       | 50.00%       | 19,430                  | 19,430                   |
| Realizar el 100% de procesos de seguimiento requeridos para verificar requisitos de acceso y permanencia en el Programa Colombia Mayor, según los lineamientos establecidos por el Ministerio de trabajo | 100.00%         | 15.00%       | 50.00%       | 25,977                  | 25,977                   |
| Atender permanentemente a 150 Adultos mayores vulnerables en centros de bienestar para el adulto mayor   | 100.00%         | 20.00%       | 50.00%       | 354,169                 | 344,705                  |
| Realizar 180 visitas domiciliarias para verificar condiciones socio familiares y responder a necesidades del adulto mayor según situación identificada   | 180.00          | 5.00%        | 90.00        | 14,943                  | 11,292                   |
| Identificar al 100% de adultos mayores pertenecientes a grupos organizados que no tengan afiliación a salud y que no estén sisbenizados para remisión y restablecimiento de este derecho                 | 100.00%         | 5.00%        | 50.00%       | 14,943                  | 7,472                    |
| Desarrollar cuatro (4) eventos culturales enfocados a la población adulta mayor  | 4.00            | 5.00%        | 2.00         | 54,943                  | 11,292                   |
| 25 servicios funerarios ofrecidos a los adultos mayores  | 25.00           | 5.00%        | 13.00        | 20,163                  | 12,726                   |
| Apoyo en la implementación del Sistema de Información de la Secretaria de Desarrollo Social y Político   | 100.00%         | 5.00%        | 50.00%       | 54,149                  | 27,074                   |
| Adecuación del Centro Vida para la atención integral del Adulto Mayor  | 100.00%         | 15.00%       | 30.00%       | 3,644,505               | 4,745                    |



**MUNICIPIO DE PEREIRA**  
**SEGUIMIENTO AL PLAN DE DESARROLLO**  
**II TRIMESTRE DE 2014**  
**AVANCES, FUENTES DE FINANCIACION Y METAS**

SECRETARIA DE PLANEACION

- 6 -

**Valores en Miles**

Página 50 de 177

**Observaciones:**

No se logro el 50% de lo esperado; ya que según programación la meta 10 reportará un avance mayor en el proximo semestre



**MUNICIPIO DE PEREIRA**  
**SEGUIMIENTO AL PLAN DE DESARROLLO**  
**II TRIMESTRE DE 2014**  
**AVANCES, FUENTES DE FINANCIACION Y METAS**

SECRETARIA DE PLANEACION

- 6 -

Valores en Miles

Página 51 de 177

**SECRETARIA DE DESARROLLO SOCIAL, Y POLITICO**

**Línea:** 1 PEREIRA PARA VIVIR MEJOR  
**Programa:** 1.6 MI CIUDAD SOMOS TODOS  
**Sub Programa:** 1.6.8 EQUIDAD DE GÉNERO Y DIVERSIDAD SEXUAL  
**Proyecto:** 1310022 IMPLEMENTACION DE ESTRATEGIAS PARA LA PROMOCION DE LA EQUIDAD DE GENERO Y EL RESPETO A LA DIVERSIDAD SEXUAL EN EL MUNICIPIO DE PEREIRA, RISARALDA, OCCIDENTE

|                                |         |
|--------------------------------|---------|
| <b>Costo (miles de \$)</b>     | 140,000 |
| <b>Ejecución (miles de \$)</b> | 44,596  |

**FUENTES DE FINANCIACION (MILES DE \$)**

|             |                 |                         |                       |                       |
|-------------|-----------------|-------------------------|-----------------------|-----------------------|
| <b>SGP:</b> | <b>Propios:</b> | <b>Dest Específica:</b> | <b>Rec de Crédito</b> | <b>Otras Fuentes:</b> |
| 50,000      | 90,000          | 0                       | 0                     | 0                     |

**AVANCES**

|                       |                     |                        |
|-----------------------|---------------------|------------------------|
| <b>Eficiencia (%)</b> | <b>Eficacia (%)</b> | <b>Efectividad (%)</b> |
| <b>31.85%</b>         | <b>50.00%</b>       | <b>89.11%</b>          |

| <b>Meta</b>   | <b>Planeado</b> | <b>Pond.</b> | <b>Logro</b> | <b>Recur. Asignados</b> | <b>Recur. Ejecutados</b> |
|---|-----------------|--------------|--------------|-------------------------|--------------------------|
| Actualizar y socializar el diagnóstico sobre la participación comunitaria de las mujeres y de la población diversa por orientación sexual e identidad de género   | 100.00%         | 20.00%       | 50.00%       | 4,803                   | 4,495                    |
| Aprobación e implementación del modelo de atención integral a la población diversa por orientación sexual e identidad de género   | 100.00%         | 20.00%       | 50.00%       | 7,936                   | 4,495                    |
| Realizar 80 actividades pedagógicas dirigidas a la mujer y a la población diversa, para promover su derechos  | 80.00           | 10.00%       | 40.00        | 32,739                  | 4,495                    |
| Legalizar y consolidar el comité para la población diversa por orientación sexual e identidad de género, acompañándolo en la ejecución de su plan de acción   | 100.00%         | 5.00%        | 50.00%       | 27,936                  | 2,728                    |
| Desarrollar una campaña social de promoción, difusión y sensibilización de la importancia de la participación de la mujer y de las personas diversas por orientación sexual e identidad de género en organizaciones comunitarias y comunales del municipio de Pereira | 100.00%         | 10.00%       | 50.00%       | 22,936                  | 8,028                    |
| Brindar asesoría psicológica a los usuarios y usuarias del subprograma equidad de género y diversidad sexual que soliciten el servicio  | 100.00%         | 5.00%        | 50.00%       | 4,803                   | 1,767                    |
| Desarrollar una campaña social de promoción, difusión, sensibilización y prevención de la violencia sexual y de pareja  | 100.00%         | 10.00%       | 50.00%       | 17,803                  | 8,028                    |
| Fortalecer y apoyar al Comité municipal para la prevención de todas las formas de violencia contra la mujer   | 100.00%         | 5.00%        | 50.00%       | 4,803                   | 2,925                    |
| Realizar un diagnostico sobre dinámicas de discriminación a población diversa.  | 100.00%         | 5.00%        | 50.00%       | 4,574                   | 1,570                    |
| Difusión y manejo del blog de equidad de género y diversidad sexual   | 100.00%         | 5.00%        | 50.00%       | 4,002                   | 1,570                    |



**MUNICIPIO DE PEREIRA**  
**SEGUIMIENTO AL PLAN DE DESARROLLO**  
**II TRIMESTRE DE 2014**  
**AVANCES, FUENTES DE FINANCIACION Y METAS**

SECRETARIA DE PLANEACION

- 6 -

**Valores en Miles**

Página 52 de 177

|  |         |       |        |       |       |
|--|---------|-------|--------|-------|-------|
| Apoyo y acompañamiento en la implementación del sistema de información | 100.00% | 5.00% | 50.00% | 7,665 | 4,495 |
|--|---------|-------|--------|-------|-------|

**Observaciones:**

Ninguna



**MUNICIPIO DE PEREIRA**  
**SEGUIMIENTO AL PLAN DE DESARROLLO**  
**II TRIMESTRE DE 2014**  
**AVANCES, FUENTES DE FINANCIACION Y METAS**

SECRETARIA DE PLANEACION

- 6 -

Valores en Miles

Página 53 de 177

**SECRETARIA DE DESARROLLO SOCIAL, Y POLITICO**

**Línea:** 1 PEREIRA PARA VIVIR MEJOR  
**Programa:** 1.6 MI CIUDAD SOMOS TODOS  
**Sub Programa:** 1.6.9 SOLIDARIOS SOMOS MAS  
**Proyecto:** 1210019 ASISTENCIA SOCIAL A LOS GRUPOS POBLACIONALES DEL MUNICIPIO DE PEREIRA

|                                |         |
|--------------------------------|---------|
| <b>Costo (miles de \$)</b>     | 383,409 |
| <b>Ejecución (miles de \$)</b> | 240,451 |

**FUENTES DE FINANCIACION (MILES DE \$)**

|             |                 |                         |                       |                       |
|-------------|-----------------|-------------------------|-----------------------|-----------------------|
| <b>SGP:</b> | <b>Propios:</b> | <b>Dest Específica:</b> | <b>Rec de Crédito</b> | <b>Otras Fuentes:</b> |
| 58,409      | 325,000         | 0                       | 0                     | 0                     |

**AVANCES**

|                       |                     |                        |
|-----------------------|---------------------|------------------------|
| <b>Eficiencia (%)</b> | <b>Eficacia (%)</b> | <b>Efectividad (%)</b> |
| <b>62.71%</b>         | <b>49.71%</b>       | <b>107.22%</b>         |

| <b>Meta</b>   | <b>Planeado</b> | <b>Pond.</b> | <b>Logro</b> | <b>Recur. Asignados</b> | <b>Recur. Ejecutados</b> |
|---|-----------------|--------------|--------------|-------------------------|--------------------------|
| Realizar el proceso de Inscripción de las Familias que cumplan los requisitos aplicables para el Programa Más Familias en Acción  | 100.00%         | 10.00%       | 50.00%       | 20,188                  | 5,925                    |
| Atender las Novedades de las familias beneficiarias del programa Más familias en acción.  | 100.00%         | 10.00%       | 50.00%       | 45,117                  | 23,797                   |
| Realizar la atención, identificación, actualización y registro de las Familias Beneficiarias del Programa Más Familias en Acción  | 100.00%         | 15.00%       | 50.00%       | 42,396                  | 42,396                   |
| Realizar la verificación de los Compromisos Familiares en Educación, Salud, y otros (Pereira y familias de otros Municipios inscritos en la Ciudad) de las Familias Beneficiarias del Programa Más Familias en Acción | 100.00%         | 10.00%       | 50.00%       | 41,165                  | 25,417                   |
| Realizar el seguimiento y capacitación en relación a los procesos de Gestión de la Información de las Familias Beneficiarias, Sector Salud y Educación y Programa Más Familias en Acción.                             | 100.00%         | 7.00%        | 50.00%       | 26,928                  | 12,991                   |
| Realizar asesoría, apoyo, acompañamiento y capacitación a las Madres Líderes del Comité Central y del Comité Municipal del Programa Más Familias en Acción.   | 100.00%         | 6.00%        | 50.00%       | 10,919                  | 6,837                    |
| Asesorar, Apoyar y Acompañar el 100% madres Líderes Activas del Programa Más Familias en Acción en la realización de encuentros de Bienestar y Desarrollo Familiar.   | 100.00%         | 10.00%       | 50.00%       | 17,719                  | 17,719                   |
| Desarrollar la Estrategia Comunicativa Charlemos en Familia en las 31 Comunas y Corregimientos del Municipio de Pereira   | 31.00           | 6.00%        | 14.00        | 43,363                  | 13,088                   |
| Asesoría, apoyo y acompañamiento social y familiar a las familias beneficiarias del Programa Más Familias en Acción   | 100.00%         | 6.00%        | 50.00%       | 25,157                  | 7,468                    |





**MUNICIPIO DE PEREIRA**  
**SEGUIMIENTO AL PLAN DE DESARROLLO**  
**II TRIMESTRE DE 2014**  
**AVANCES, FUENTES DE FINANCIACION Y METAS**

SECRETARIA DE PLANEACION

- 6 -

**Valores en Miles**

Página 54 de 177

|   |         |        |        |        |        |
|---|---------|--------|--------|--------|--------|
| Asesorar, apoyar y acompañar la Implementación de la Estrategia Presidencial para la Reducción de la Pobreza Unidos   | 100.00% | 10.00% | 50.00% | 33,000 | 27,000 |
| Asesorar, Apoyar y Acompañar la Implementación los Programas Presidenciales Ingreso Social y jóvenes en acción en el Municipio de Pereira en el marco de la Estrategia para la Reducción de la Pobreza Unidos | 100.00% | 5.00%  | 50.00% | 42,300 | 42,300 |
| Asesorar, Apoyar y Acompañar la Implementación del Programa Jóvenes en Acción en el Municipio de Pereira  | 100.00% | 3.00%  | 50.00% | 25,157 | 15,513 |
| Apoyo y acompañamiento en la implementación del sistema de información  | 100.00% | 2.00%  | 50.00% | 10,000 | 0      |

**Observaciones:**

Ninguna



**MUNICIPIO DE PEREIRA**  
**SEGUIMIENTO AL PLAN DE DESARROLLO**  
**II TRIMESTRE DE 2014**  
**AVANCES, FUENTES DE FINANCIACION Y METAS**

SECRETARIA DE PLANEACION

- 6 -

Valores en Miles

Página 55 de 177

**SECRETARIA DE DESARROLLO SOCIAL, Y POLITICO**

**Línea:** 1 PEREIRA PARA VIVIR MEJOR  
**Programa:** 1.6 MI CIUDAD SOMOS TODOS  
**Sub Programa:** 1.6.9 SOLIDARIOS SOMOS MAS  
**Proyecto:** 1310008 APOYO CON AYUDAS HUMANITARIAS DE EMERGENCIA A FAMILIAS EN VULNERABILIDAD MANIFIESTA DEL MUNICIPIO DE PEREIRA, RISARALDA, OCCIDENTE

**Costo (miles de \$)**   
**Ejecución (miles de \$)**

**FUENTES DE FINANCIACION (MILES DE \$)**

| SGP: | Propios: | Dest Específica: | Rec de Crédito | Otras Fuentes: |
|------|----------|------------------|----------------|----------------|
| 0    | 45,000   | 0                | 0              | 0              |

**AVANCES**

| Eficiencia (%) | Eficacia (%) | Efectividad (%) |
|----------------|--------------|-----------------|
| <b>0.00%</b>   | <b>0.00%</b> | <b>0.00%</b>    |

| Meta  | Planeado | Pond.   | Logro | Recur. Asignados | Recur. Ejecutados |
|---|----------|---------|-------|------------------|-------------------|
| Brindar atención humanitaria de emergencia a 450 familias en condición de vulnerabilidad manifiesta | 450.00   | 100.00% | 0.00  | 45,000           | 0                 |

**Observaciones:**

NOTA: Según programación el avance de este proyecto se presentará en los próximos trimestres. Se encuentra en etapa contractual



**MUNICIPIO DE PEREIRA**  
**SEGUIMIENTO AL PLAN DE DESARROLLO**  
**II TRIMESTRE DE 2014**  
**AVANCES, FUENTES DE FINANCIACION Y METAS**

SECRETARIA DE PLANEACION

- 6 -

Valores en Miles

Página 56 de 177

**SECRETARIA DE DESARROLLO SOCIAL, Y POLITICO**

**Línea:** 1 PEREIRA PARA VIVIR MEJOR  
**Programa:** 1.7 SOY LO QUE ME ALIMENTAS  
**Sub Programa:** 1.7.1 ALIMENTACION Y NUTRICION  
**Proyecto:** 12710089 ASISTENCIA ALIMENTARIA Y NUTRICIONAL DIRIGIDA A LA POBLACION EN CONDICION DE VULNERABILIDAD SOCIAL DEL MUNICIPIO DE PEREIRA

|                                |           |
|--------------------------------|-----------|
| <b>Costo (miles de \$)</b>     | 7,272,145 |
| <b>Ejecución (miles de \$)</b> | 373,242   |

**FUENTES DE FINANCIACION (MILES DE \$)**

|             |                 |                         |                       |                       |
|-------------|-----------------|-------------------------|-----------------------|-----------------------|
| <b>SGP:</b> | <b>Propios:</b> | <b>Dest Específica:</b> | <b>Rec de Crédito</b> | <b>Otras Fuentes:</b> |
| 4,318,775   | 380,000         | 2,573,370               | 0                     | 0                     |

**AVANCES**

|                       |                     |                        |
|-----------------------|---------------------|------------------------|
| <b>Eficiencia (%)</b> | <b>Eficacia (%)</b> | <b>Efectividad (%)</b> |
| <b>5.13%</b>          | <b>21.74%</b>       | <b>33.51%</b>          |

| <b>Meta</b>   | <b>Planeado</b> | <b>Pond.</b> | <b>Logro</b> | <b>Recur. Asignados</b> | <b>Recur. Ejecutados</b> |
|---|-----------------|--------------|--------------|-------------------------|--------------------------|
| Atender 16000 beneficiarios con complementos nutricionales (durante 103 días).  | 16,000.00       | 32.00%       | 864.00       | 4,281,086               | 41,089                   |
| Atender permanentemente a 23120 beneficiarios con alimentación escolar a partir del 31 de Julio de 2013   | 23,120.00       | 22.00%       | 0.00         | 2,393,671               | 0                        |
| Realizar 576 visitas de seguimiento y control en los puntos de atención, para identificar calidad, cantidad e inocuidad de las raciones entregadas a los beneficiarios.                                       | 576.00          | 4.00%        | 60.00        | 130,645                 | 74,132                   |
| Realizar 72 visitas a las plantas de producción de los alimentos para hacer seguimiento a las buenas prácticas de manufactura.  | 72.00           | 2.00%        | 8.00         | 25,310                  | 10,399                   |
| Realizar valoraciones y evaluación nutricional conjuntamente con Secretaría de Salud al 100% de beneficiarios del programa.   | 100.00%         | 2.00%        | 50.00%       | 42,505                  | 34,795                   |
| Realizar 171 visitas de seguimiento a los puntos de atención para identificar necesidades de mejoras locativas y dotaciones requeridas.   | 171.00          | 2.00%        | 164.00       | 52,020                  | 44,310                   |
| Realizar 225 talleres nutricionales sobre buenos hábitos alimenticios   | 225.00          | 2.00%        | 31.00        | 23,753                  | 16,043                   |
| Realizar visitas domiciliarias al 100% de beneficiarios del subprograma que lo requieran para identificar condiciones socio familiares y brindar la asesoría correspondiente frente a la situación presentada | 100.00%         | 3.00%        | 50.00%       | 77,116                  | 30,176                   |
| Constituir y/o fortalecer 171 veedurías ciudadanas en los puntos de atención (una por cada punto).  | 171.00          | 6.00%        | 62.00        | 77,116                  | 30,176                   |
| Realizar valoraciones y orientación psicológica al 100% de beneficiarios y sus familias que requieran del servicio.   | 100.00%         | 5.00%        | 50.00%       | 63,777                  | 16,043                   |



**MUNICIPIO DE PEREIRA**  
**SEGUIMIENTO AL PLAN DE DESARROLLO**  
**II TRIMESTRE DE 2014**  
**AVANCES, FUENTES DE FINANCIACION Y METAS**

SECRETARIA DE PLANEACION

- 6 -

**Valores en Miles**

Página 57 de 177

|  |         |       |        |        |        |
|--|---------|-------|--------|--------|--------|
| Realizar labores de fortalecimiento y articulación institucional de la política pública de seguridad y soberanía alimentaria.                | 100.00% | 7.00% | 50.00% | 23,354 | 13,210 |
| Desarrollar dos eventos académicos que contribuyan a la difusión de los avances de la política pública de seguridad y soberanía alimentaria. | 2.00    | 6.00% | 1.00   | 24,423 | 13,210 |
| Apoyo y acompañamiento en la implementación del sistema de información   | 100.00% | 6.00% | 50.00% | 46,464 | 38,754 |
| Acompañamiento y seguimiento en el desarrollo al subprograma   | 100.00% | 1.00% | 50.00% | 10,905 | 10,905 |

**Observaciones:**

No se alcanzó el 50% en la eficacia, ya que por dificultades contractuales no se ha podido iniciar el servicio de los complementos nutricionales en todos los puntos de atención. Por La ley de garantías se tuvo que modificar la forma de contratación al modelo de licitación pública, la cual requiere de unos tiempos y procesos definidos para adjudicar la empresa que suministrará los alimentos; es por ello que el avance en la meta 1 y en otras que dependen de está reportan un avance por debajo de lo esperado.



**MUNICIPIO DE PEREIRA**  
**SEGUIMIENTO AL PLAN DE DESARROLLO**  
**II TRIMESTRE DE 2014**  
**AVANCES, FUENTES DE FINANCIACION Y METAS**

SECRETARIA DE PLANEACION

- 6 -

Valores en Miles

Página 58 de 177

**INSTITUTO MUNICIPAL DE TRANSITO Y TRANSPORTE**

**Línea:** 1 PEREIRA PARA VIVIR MEJOR  
**Programa:** 1.8 PEREIRA CIUDAD PROSPERA PARA NIÑOS, NIÑAS, ADOLESCENTES Y JOVENES.  
**Sub Programa:** 1.8.1 PRIMERA INFANCIA, INFANCIA Y ADOLESCENCIA  
**Proyecto:** 12710078 SUMINISTRO MEJORAMIENTO Y CONTROL DE LA MOVILIDAD EN EL MUNICIPIO DE PEREIRA

|                                |        |
|--------------------------------|--------|
| <b>Costo (miles de \$)</b>     | 35,606 |
| <b>Ejecución (miles de \$)</b> | 24,174 |

**FUENTES DE FINANCIACION (MILES DE \$)**

| SGP: | Propios: | Dest Específica: | Rec de Crédito | Otras Fuentes: |
|------|----------|------------------|----------------|----------------|
| 0    | 0        | 0                | 0              | 35,606         |

**AVANCES**

| Eficiencia (%) | Eficacia (%)  | Efectividad (%) |
|----------------|---------------|-----------------|
| <b>67.89%</b>  | <b>71.85%</b> | <b>141.33%</b>  |

| Meta  | Planeado  | Pond.  | Logro     | Recur. Asignados | Recur. Ejecutados |
|---|-----------|--------|-----------|------------------|-------------------|
| sensibilizar 30.000 niños y niñas del grado o a 5 en el tema de la cultura vial | 30,000.00 | 43.00% | 21,380.00 | 15,260           | 10,276            |
| sensibilizar 40.000 estudiantes de grado 6 a 11 en las normas de transito       | 40,000.00 | 57.00% | 28,917.00 | 20,346           | 13,898            |

**Observaciones:**

Ninguna



**MUNICIPIO DE PEREIRA**  
**SEGUIMIENTO AL PLAN DE DESARROLLO**  
**II TRIMESTRE DE 2014**  
**AVANCES, FUENTES DE FINANCIACION Y METAS**

SECRETARIA DE PLANEACION  
 - 6 -  
**Valores en Miles**  
 Página 59 de 177

**SECRETARIA DE DESARROLLO SOCIAL, Y POLITICO**

**Línea:** 1 PEREIRA PARA VIVIR MEJOR  
**Programa:** 1.8 PEREIRA CIUDAD PROSPERA PARA NIÑOS, NIÑAS, ADOLESCENTES Y JOVENES. **Costo (miles de \$)** 1,416,707  
**Sub Programa:** 1.8.1 PRIMERA INFANCIA, INFANCIA Y ADOLESCENCIA **Ejecución (miles de \$)** 1,269,996  
**Proyecto:** 12910006 FORTALECIMIENTO DE LA GARANTÍA DE DERECHOS DE LA PRIMERA INFANCIA, INFANCIA Y ADOLESCENCIA EN EL MUNICIPIO DE PEREIRA

**FUENTES DE FINANCIACION (MILES DE \$)**

| SGP:    | Propios: | Dest Específica: | Rec de Crédito | Otras Fuentes: |
|---------|----------|------------------|----------------|----------------|
| 771,391 | 645,316  | 0                | 0              | 0              |

**AVANCES**

| Eficiencia (%) | Eficacia (%)  | Efectividad (%) |
|----------------|---------------|-----------------|
| <b>89.64%</b>  | <b>46.52%</b> | <b>118.91%</b>  |

| Meta   | Planeado | Pond.  | Logro  | Recur. Asignados | Recur. Ejecutados |
|--|----------|--------|--------|------------------|-------------------|
| Atención y/o direccionamiento para el restablecimiento de derechos al 100% de niños, niñas, adolescentes en situación de vulnerabilidad y a sus familias que soliciten el servicio al subprograma de primera infancia, infancia y adolescencia.  | 100.00%  | 4.00%  | 50.00% | 19,430           | 19,430            |
| Implementación y fortalecimiento de la estrategia FAMILIAS UNIDAS por la Primera infancia, infancia y adolescencia (incluye: Prevención de abuso sexual, mejoramiento de las relaciones materno y paterno filiales, promoción y difusión de los derechos de Los niños, niñas y adolescentes como una prioridad ) | 100.00%  | 4.00%  | 50.00% | 69,099           | 32,741            |
| Brindar apoyo para el funcionamiento de los centros de desarrollo infantil de Tokio y Puerto Caldas  | 100.00%  | 27.00% | 50.00% | 116,130          | 25,905            |
| Realizar evaluación y seguimiento a l proceso de desarrollo de los niños y niñas beneficiarios de los CDI para la detección temprana de alteraciones en su desarrollo.   | 100.00%  | 2.00%  | 50.00% | 2,181            | 2,181             |
| Desarrollar una estrategia participativa para promover la cultura de aprecio y prioridad de los niños, niñas y adolescentes en lo público (incluye: Consejos estudiantiles, consejos de política social en los que participan las niñas, niños y adoescentes, JACI (juntas de acción Comunal Infantil)           | 100.00%  | 3.00%  | 50.00% | 13,570           | 13,570            |
| Realizar acciones de apoyo y acompañamientoa a las 50 organizaciones infantiles comunales existentes en el municipio de Pereira  | 100.00%  | 2.00%  | 50.00% | 11,551           | 11,551            |
| Promover la creación y fortalecimiento de 30 organizaciones infantiles y/o prejuveniles  | 30.00    | 2.00%  | 19.00  | 7,393            | 7,393             |
| Promover la participación de los niños, niñas y adolescentes en los consejos de política social .  | 100.00%  | 5.00%  | 25.00% | 15,925           | 15,925            |



**MUNICIPIO DE PEREIRA**  
**SEGUIMIENTO AL PLAN DE DESARROLLO**  
**II TRIMESTRE DE 2014**  
**AVANCES, FUENTES DE FINANCIACION Y METAS**

SECRETARIA DE PLANEACION

- 6 -

**Valores en Miles**

Página 60 de 177

|   |         |        |        |           |           |
|---|---------|--------|--------|-----------|-----------|
| implementación de la estrategia todos con identidad   | 100.00% | 3.00%  | 50.00% | 2,019     | 2,019     |
| Atender y articular las acciones derivadas del proyecto nacional de Ciudades prosperas de Niños, niñas y adolescentes.  | 100.00% | 1.00%  | 50.00% | 2,356     | 2,356     |
| Brindar protección a niños, niñas y adolescentes que se encuentren en situación de vulnerabilidad.  | 100.00% | 25.00% | 50.00% | 1,051,510 | 1,051,510 |
| Realizar una estrategia de prevención del maltrato infantil y el abuso sexual de los niños, niñas y adolescentes  | 100.00% | 1.00%  | 50.00% | 6,681     | 6,681     |
| Realizar recorridos de calle de forma permanente para la identificación de los niños en trabajo infantil atención de los niños, niñas y adolescentes en situación de calle y con trabajo infantil   | 100.00% | 5.00%  | 50.00% | 18,391    | 18,391    |
| Atención de los niños, niñas y adolescentes identificados con trabajo infantil (caracterización socio familiar, asesoría psico social y restablecimiento de derechos )  | 100.00% | 3.00%  | 50.00% | 2,609     | 2,609     |
| Realizar operativos para intervenir situaciones de vulnerabilidad en las que puedan estar expuestos los niños, niñas ya adolescentes ( restricción de circulación de menores de edad (dec. 877), estadios (dec. 079), prevención de la explotación y abuso sexual | 100.00% | 4.00%  | 50.00% | 18,391    | 18,391    |
| Realizar la organización, convocatoria y ejecución de la Rendición pública de cuentas en primera infancia, infancia, adolescencia y juventud en el municipio de Pereira.  | 100.00% | 1.00%  | 50.00% | 3,219     | 3,219     |
| Realizar 2 talleres para capacitar en Primera Infancia, Infancia y Adolescencia al 50% de los servidores públicos del municipio de Pereira.   | 2.00    | 1.00%  | 0.00   | 6,681     | 6,681     |
| Realizar atención y acompañamiento permanente a 12 niños y niñas en Red de hogares de paso.   | 12.00%  | 4.00%  | 0.00%  | 8,309     | 2,181     |
| Acompañamiento y seguimiento en el desarrollo del subprograma   | 100.00% | 2.00%  | 50.00% | 25,939    | 25,939    |
| Apoyo y acompañamiento en la implementación del sistema de información  | 100.00% | 1.00%  | 50.00% | 15,323    | 1,323     |

**Observaciones:**

No se alcanzo el 50% de eficacia; ya que algunas de las metas según programación de les dará cumplimiento en el próximo semestre



**MUNICIPIO DE PEREIRA**  
**SEGUIMIENTO AL PLAN DE DESARROLLO**  
**II TRIMESTRE DE 2014**  
**AVANCES, FUENTES DE FINANCIACION Y METAS**

SECRETARIA DE PLANEACION

- 6 -

Valores en Miles

Página 61 de 177

**INSTITUTO MUNICIPAL DE TRANSITO Y TRANSPORTE**

**Línea:** 1 PEREIRA PARA VIVIR MEJOR  
**Programa:** 1.8 PEREIRA CIUDAD PROSPERA PARA NIÑOS, NIÑAS, ADOLESCENTES Y JOVENES.  
**Sub Programa:** 1.8.2 JUVENTUD  
**Proyecto:** 12710078 SUMINISTRO MEJORAMIENTO Y CONTROL DE LA MOVILIDAD EN EL MUNICIPIO DE PEREIRA

|                                |        |
|--------------------------------|--------|
| <b>Costo (miles de \$)</b>     | 14,000 |
| <b>Ejecución (miles de \$)</b> | 13,156 |

**FUENTES DE FINANCIACION (MILES DE \$)**

| SGP: | Propios: | Dest Específica: | Rec de Crédito | Otras Fuentes: |
|------|----------|------------------|----------------|----------------|
| 0    | 0        | 0                | 0              | 14,000         |

**AVANCES**

| Eficiencia (%) | Eficacia (%)   | Efectividad (%) |
|----------------|----------------|-----------------|
| <b>93.97%</b>  | <b>100.00%</b> | <b>196.38%</b>  |

| Meta   | Planeado | Pond.   | Logro | Recur. Asignados | Recur. Ejecutados |
|--|----------|---------|-------|------------------|-------------------|
| DESARROLLAR DOS CAMPAÑAS DE PREVENCIÓN DE LA ACCIDENTALIDAD VIAL | 2.00     | 100.00% | 2.00  | 14,000           | 13,156            |

**Observaciones:**

Ninguna





**MUNICIPIO DE PEREIRA**  
**SEGUIMIENTO AL PLAN DE DESARROLLO**  
**II TRIMESTRE DE 2014**  
**AVANCES, FUENTES DE FINANCIACION Y METAS**

SECRETARIA DE PLANEACION

- 6 -

Valores en Miles

Página 62 de 177

**SECRETARIA DE DESARROLLO SOCIAL, Y POLITICO**

**Línea:** 1 PEREIRA PARA VIVIR MEJOR  
**Programa:** 1.8 PEREIRA CIUDAD PROSPERA PARA NIÑOS, NIÑAS, ADOLESCENTES Y JOVENES.  
**Sub Programa:** 1.8.2 JUVENTUD  
**Proyecto:** 12910006 FORTALECIMIENTO DE LA GARANTÍA DE DERECHOS DE LA PRIMERA INFANCIA, INFANCIA Y ADOLESCENCIA EN EL MUNICIPIO DE PEREIRA

|                                |         |
|--------------------------------|---------|
| <b>Costo (miles de \$)</b>     | 300,000 |
| <b>Ejecución (miles de \$)</b> | 200,849 |

**FUENTES DE FINANCIACION (MILES DE \$)**

|             |                 |                         |                       |                       |
|-------------|-----------------|-------------------------|-----------------------|-----------------------|
| <b>SGP:</b> | <b>Propios:</b> | <b>Dest Específica:</b> | <b>Rec de Crédito</b> | <b>Otras Fuentes:</b> |
| 50,000      | 250,000         | 0                       | 0                     | 0                     |

**AVANCES**

|                       |                     |                        |
|-----------------------|---------------------|------------------------|
| <b>Eficiencia (%)</b> | <b>Eficacia (%)</b> | <b>Efectividad (%)</b> |
| <b>66.95%</b>         | <b>40.90%</b>       | <b>97.43%</b>          |

| <b>Meta</b>   | <b>Planeado</b> | <b>Pond.</b> | <b>Logro</b> | <b>Recur. Asignados</b> | <b>Recur. Ejecutados</b> |
|---|-----------------|--------------|--------------|-------------------------|--------------------------|
| Realizar un proceso de capacitación a 200 jóvenes sobre conciliación y resolución pacífica de conflictos  | 200.00          | 2.00%        | 0.00         | 5,469                   | 2,600                    |
| Realizar el proceso de visibilización, promoción, fortalecimiento y acompañamiento de 35 iniciativas juveniles para fomentar el reconocimiento, la integración y el respeto entre generaciones.         | 35.00           | 7.00%        | 24.00        | 21,866                  | 11,227                   |
| Promover, fortalecer y/o acompañar permanentemente los jóvenes cabeza de hogar en el impulso de sus iniciativas productivas y/o psico sociales.   | 100.00%         | 10.00%       | 50.00%       | 31,469                  | 11,227                   |
| Desarrollar un proceso de formación y acompañamiento a padres y madres adolescentes   | 100.00%         | 3.00%        | 30.00%       | 9,767                   | 9,767                    |
| Desarrollar una campaña social de difusión y promoción masiva de fortalecimiento de los vínculos familiares, la equidad de género y la resolución constructiva de conflictos en el municipio de Pereira | 100.00%         | 6.00%        | 80.00%       | 18,467                  | 15,467                   |
| Desarrollar una campaña social de promoción, difusión y prevención de la explotación sexual con los jóvenes del municipio de Pereira  | 100.00%         | 4.00%        | 50.00%       | 11,224                  | 8,224                    |
| Diseñar e implementar en un 50% la campaña de prevención de la violencia sexual, de pareja e intrafamiliar con los jóvenes del municipio de Pereira.  | 100.00%         | 5.00%        | 50.00%       | 14,996                  | 14,996                   |
| Realizar recorridos de calle de forma permanente para la identificación y atención las peores formas trabajo infantil.  | 100.00%         | 10.00%       | 50.00%       | 29,445                  | 29,445                   |
| Realizar la sistematización de la información en la identificación de las peores formas trabajo infantil para el seguimiento de la línea base   | 100.00%         | 2.00%        | 50.00%       | 4,632                   | 3,743                    |



**MUNICIPIO DE PEREIRA**  
**SEGUIMIENTO AL PLAN DE DESARROLLO**  
**II TRIMESTRE DE 2014**  
**AVANCES, FUENTES DE FINANCIACION Y METAS**

SECRETARIA DE PLANEACION

- 6 -

**Valores en Miles**

Página 63 de 177

|  |         |        |        |        |        |
|--|---------|--------|--------|--------|--------|
| Desarrollar una campaña social de difusión y promoción masiva de la ley primer empleo en sectores productivos  | 100.00% | 5.00%  | 0.00%  | 15,301 | 5,869  |
| Realizar 20 actividades sociales, culturales y/o pedagogicas en la casa de la juventud.  | 20.00   | 5.00%  | 10.00  | 16,062 | 9,693  |
| Acompañar, apoyar y promover permanentemente los Consejos Estudiantiles del municipio de Pereira   | 100.00% | 5.00%  | 50.00% | 13,582 | 13,582 |
| Acompañar y promover la generación de la red de control social de veedurias ciudadanas que propicien la inclusión de los jóvenes y el ejercicio de los derechos                                | 100.00% | 4.00%  | 25.00% | 11,227 | 11,227 |
| Revisar las bases de datos de las juntas de acción comunal del municipio de Pereira para la identificación de la participación de los jóvenes en ellas, para el levantamiento de la línea base | 100.00% | 4.00%  | 50.00% | 12,632 | 3,841  |
| Desarrollar acciones para fomentar la participación de los jóvenes en las juntas de acción comunal del municipio de Pereira  | 100.00% | 4.00%  | 40.00% | 11,227 | 11,227 |
| Desarrollar una campaña social de promoción, difusión, sensibilización para fomentar la superación de la discriminación hacia los jóvenes  | 100.00% | 3.00%  | 30.00% | 10,000 | 3,042  |
| Difundir la ley 1622 del 2013 en lo referente al consejo municipal de juventud.  | 100.00% | 4.00%  | 40.00% | 11,227 | 11,227 |
| Realizar la semana de la juventud  | 100.00% | 3.00%  | 0.00%  | 10,000 | 0      |
| Actualización de la Política Pública de Juventud.  | 100.00% | 14.00% | 20.00% | 41,407 | 24,445 |

**Observaciones:**

No se alcanzo el 50% de eficacia; ya que algunas de las metas según programación de les dará cumplimiento en el proximo semestre metas 1-10 y 18 trimestres. No obstante estas metas obedecen a procesos que requieren de acciones previas que conducen a su cumplimiento



**MUNICIPIO DE PEREIRA**  
**SEGUIMIENTO AL PLAN DE DESARROLLO**  
**II TRIMESTRE DE 2014**  
**AVANCES, FUENTES DE FINANCIACION Y METAS**

SECRETARIA DE PLANEACION

- 6 -

Valores en Miles

Página 64 de 177

**SECRETARIA DE DESARROLLO SOCIAL, Y POLITICO**

**Línea:** 1 PEREIRA PARA VIVIR MEJOR  
**Programa:** 1.8 PEREIRA CIUDAD PROSPERA PARA NIÑOS, NIÑAS, ADOLESCENTES Y JOVENES. **Costo (miles de \$)**

|           |
|-----------|
| 2,219,619 |
|-----------|

  
**Sub Programa:** 1.8.3 CENTRO DE ATENCIÓN ESPECIALIZADO CREEME **Ejecución (miles de \$)**

|           |
|-----------|
| 1,387,817 |
|-----------|

  
**Proyecto:** 12710007 ASISTENCIA INTEGRAL A LOS Y LAS ADOLESCENTES INFRACTORES DE LA LEY PENAL COLOMBIANA EN EL MUNICIPIO DE PEREIRA

**FUENTES DE FINANCIACION (MILES DE \$)**

|             |                 |                         |                       |                       |
|-------------|-----------------|-------------------------|-----------------------|-----------------------|
| <b>SGP:</b> | <b>Propios:</b> | <b>Dest Específica:</b> | <b>Rec de Crédito</b> | <b>Otras Fuentes:</b> |
| 600,000     | 80,000          | 1,539,619               | 0                     | 0                     |

**AVANCES**

|                       |                     |                        |
|-----------------------|---------------------|------------------------|
| <b>Eficiencia (%)</b> | <b>Eficacia (%)</b> | <b>Efectividad (%)</b> |
| <b>62.53%</b>         | <b>50.20%</b>       | <b>107.80%</b>         |

| <b>Meta</b>  | <b>Planeado</b> | <b>Pond.</b> | <b>Logro</b> | <b>Recur. Asignados</b> | <b>Recur. Ejecutados</b> |
|--|-----------------|--------------|--------------|-------------------------|--------------------------|
| Realizar la atención básica al 100% de adolescentes infractores de la ley penal que ingresen al CREEME                                       | 100.00%         | 40.00%       | 50.00%       | 1,700,562               | 1,171,582                |
| Brindar atención en el área académica a los adolescentes que ingresan al CREEME.   | 100.00%         | 15.00%       | 50.00%       | 82,446                  | 29,882                   |
| Realizar atención en el área psicosocial y legal a los adolescentes que ingresan al CREEME y a sus familias                                  | 100.00%         | 25.00%       | 50.00%       | 272,073                 | 93,091                   |
| Realizar 100 actividades de integración y sano esparcimiento para reducir el stress (culturales, Deportivas, recreativas y Espirituales)     | 100.00          | 10.00%       | 52.00        | 69,292                  | 25,497                   |
| Implementar permanentemente 5 estrategias reeducativas relacionadas con emprendimiento, proyecto de vida y mejoramiento del entorno familiar | 100.00%         | 10.00%       | 50.00%       | 95,246                  | 67,765                   |

**Observaciones:**

Ninguna



**MUNICIPIO DE PEREIRA**  
**SEGUIMIENTO AL PLAN DE DESARROLLO**  
**II TRIMESTRE DE 2014**  
**AVANCES, FUENTES DE FINANCIACION Y METAS**

SECRETARIA DE PLANEACION

- 6 -

Valores en Miles

Página 65 de 177

**SECRETARIA DE GOBIERNO**

**Línea:** 1 PEREIRA PARA VIVIR MEJOR  
**Programa:** 1.9 COMPROMETIDOS CON LA SEGURIDAD Y LA CONVIVENCIA  
**Sub Programa:** 1.9.1 CULTURA DE LA LEGALIDAD  
**Proyecto:** 12810017 MEJORAMIENTO DE LA CULTURA DE LA LEGALIDAD EN EL MUNICIPIO DE PEREIRA

|                                |        |
|--------------------------------|--------|
| <b>Costo (miles de \$)</b>     | 50,000 |
| <b>Ejecución (miles de \$)</b> | 20,000 |

**FUENTES DE FINANCIACION (MILES DE \$)**

|             |                 |                         |                       |                       |
|-------------|-----------------|-------------------------|-----------------------|-----------------------|
| <b>SGP:</b> | <b>Propios:</b> | <b>Dest Específica:</b> | <b>Rec de Crédito</b> | <b>Otras Fuentes:</b> |
| 0           | 50,000          | 0                       | 0                     | 0                     |

**AVANCES**

|                       |                     |                        |
|-----------------------|---------------------|------------------------|
| <b>Eficiencia (%)</b> | <b>Eficacia (%)</b> | <b>Efectividad (%)</b> |
| <b>40.00%</b>         | <b>51.25%</b>       | <b>95.75%</b>          |

| Meta   | Planeado | Pond.  | Logro  | Recur. Asignados | Recur. Ejecutados |
|--|----------|--------|--------|------------------|-------------------|
| Realizar 155 talleres de sensibilización en Cultura de la Legalidad en Instituciones Educativas, Juntas de Acción Comunal, gremios y barras activas. | 155.00   | 35.00% | 155.00 | 20,000           | 0                 |
| Lograr que 20 establecimientos comerciales firmen el pacto cívico por el no ruido (Insonorización)   | 20.00    | 30.00% | 5.00   | 5,000            | 0                 |
| Realizar cuatro campañas en materia de Cultura de la Legalidad   | 4.00     | 35.00% | 1.00   | 25,000           | 20,000            |

**Observaciones:**

La Meta 2. Lois establecimientos comerciales estan en proceso de sencibilizacion del Decreto 187 del 2014 (Control del Ruido) y entrega de informes tecnicos para la viabilidad de la insonorización.  
 La Meta 3. Se encuentra en etapa precontractual.



**MUNICIPIO DE PEREIRA**  
**SEGUIMIENTO AL PLAN DE DESARROLLO**  
**II TRIMESTRE DE 2014**  
**AVANCES, FUENTES DE FINANCIACION Y METAS**

SECRETARIA DE PLANEACION

- 6 -

Valores en Miles

Página 66 de 177

**SECRETARIA DE DESARROLLO SOCIAL, Y POLITICO**

**Línea:** 1 PEREIRA PARA VIVIR MEJOR  
**Programa:** 1.9 COMPROMETIDOS CON LA SEGURIDAD Y LA CONVIVENCIA  
**Sub Programa:** 1.9.2 PROCESO DE FORMACION PARA LA CONVIVENCIA SOCIAL Y FAMILIAR  
**Proyecto:** 12710004 FORTALECIMIENTO DE LA CONVIVENCIA SOCIAL Y FAMILIAR EN EL MUNICIPIO DE PEREIRA

|                                |        |
|--------------------------------|--------|
| <b>Costo (miles de \$)</b>     | 50,000 |
| <b>Ejecución (miles de \$)</b> | 33,500 |

**FUENTES DE FINANCIACION (MILES DE \$)**

|             |                 |                         |                       |                       |
|-------------|-----------------|-------------------------|-----------------------|-----------------------|
| <b>SGP:</b> | <b>Propios:</b> | <b>Dest Específica:</b> | <b>Rec de Crédito</b> | <b>Otras Fuentes:</b> |
| 0           | 50,000          | 0                       | 0                     | 0                     |

**AVANCES**

|                       |                     |                        |
|-----------------------|---------------------|------------------------|
| <b>Eficiencia (%)</b> | <b>Eficacia (%)</b> | <b>Efectividad (%)</b> |
| <b>67.00%</b>         | <b>22.00%</b>       | <b>71.00%</b>          |

| <b>Meta</b>   | <b>Planeado</b> | <b>Pond.</b> | <b>Logro</b> | <b>Recur. Asignados</b> | <b>Recur. Ejecutados</b> |
|---|-----------------|--------------|--------------|-------------------------|--------------------------|
| Socialización del modelo pedagógico de convivencia social y familiar  | 100.00%         | 20.00%       | 40.00%       | 11,735                  | 11,735                   |
| Implementar y aplicar el modelo pedagógico de convivencia social y familiar   | 100.00%         | 35.00%       | 40.00%       | 21,765                  | 21,765                   |
| Desarrollar una campaña social de promoción y difusión de valores familiares, familia y niñez, convivencia pacífica y cultura ciudadana | 100.00%         | 20.00%       | 0.00%        | 6,500                   | 0                        |
| Apoyo y acompañamiento en la implementación del sistema de información  | 100.00%         | 25.00%       | 0.00%        | 10,000                  | 0                        |

**Observaciones:**

No se logro el 50% esperado ya que las metas 1 y 2 iniciaron proceso de ejecucion en el mes de junio, y las metas 3 y4 se tiene programando su ejecucion para el proximo semestre



**MUNICIPIO DE PEREIRA**  
**SEGUIMIENTO AL PLAN DE DESARROLLO**  
**II TRIMESTRE DE 2014**  
**AVANCES, FUENTES DE FINANCIACION Y METAS**

SECRETARIA DE PLANEACION

- 6 -

Valores en Miles

Página 67 de 177

**SECRETARIA DE DESARROLLO SOCIAL, Y POLITICO**

**Línea:** 1 PEREIRA PARA VIVIR MEJOR  
**Programa:** 1.9 COMPROMETIDOS CON LA SEGURIDAD Y LA CONVIVENCIA  
**Sub Programa:** 1.9.3 FORTALECIMIENTO COMISARIAS DE FAMILIA Y CASAS DE JUSTICIA  
**Proyecto:** 12710004 FORTALECIMIENTO DE LA CONVIVENCIA SOCIAL Y FAMILIAR EN EL MUNICIPIO DE PEREIRA

|                                |         |
|--------------------------------|---------|
| <b>Costo (miles de \$)</b>     | 420,000 |
| <b>Ejecución (miles de \$)</b> | 304,537 |

**FUENTES DE FINANCIACION (MILES DE \$)**

|             |                 |                         |                       |                       |
|-------------|-----------------|-------------------------|-----------------------|-----------------------|
| <b>SGP:</b> | <b>Propios:</b> | <b>Dest Específica:</b> | <b>Rec de Crédito</b> | <b>Otras Fuentes:</b> |
| 300,000     | 120,000         | 0                       | 0                     | 0                     |

**AVANCES**

|                       |                     |                        |
|-----------------------|---------------------|------------------------|
| <b>Eficiencia (%)</b> | <b>Eficacia (%)</b> | <b>Efectividad (%)</b> |
| <b>72.51%</b>         | <b>52.33%</b>       | <b>116.77%</b>         |

| <b>Meta</b>  | <b>Planeado</b> | <b>Pond.</b> | <b>Logro</b> | <b>Recur. Asignados</b> | <b>Recur. Ejecutados</b> |
|--|-----------------|--------------|--------------|-------------------------|--------------------------|
| Atender y/o direccionar en un 100% los usuarios que solicitan el servicio de las Casas de Justicia.  | 100.00%         | 10.00%       | 50.00%       | 32,450                  | 32,450                   |
| Atender en un 100% los usuarios que solicitan el servicio de las Comisarias de Familia   | 100.00%         | 10.00%       | 50.00%       | 19,127                  | 19,127                   |
| Brindar atención integral al 100% de las solicitudes de Medidas de protección por violencia intrafamiliar.   | 100.00%         | 5.00%        | 50.00%       | 31,853                  | 21,921                   |
| Realizar la atención a las solicitudes de medidas de protección por violencia contra la mujer en el contexto de la familia. (Artículo 2° inciso cuatro del decreto reglamentario 4799 de 2011) | 100.00%         | 5.00%        | 50.00%       | 23,704                  | 21,921                   |
| Realizar intervención psicológica a 90 mujeres víctimas de violencia por parte de sus cónyuges o compañeros permanentes, involucrando a sus familias)  | 90.00           | 10.00%       | 66.00        | 58,297                  | 9,704                    |
| Brindar atención psico social al 100% de usuarios de las comisarias de familia que requieren del servicio.   | 100.00%         | 10.00%       | 50.00%       | 40,857                  | 9,705                    |
| Atender en un 100% a niños, niñas y adolescentes en circunstancias de maltrato infantil, amenaza o vulneración de derechos suscitadas en el contexto de la violencia intrafamiliar.            | 100.00%         | 5.00%        | 50.00%       | 32,785                  | 21,921                   |
| Atender en un 100% a niños, niñas y adolescentes víctimas de delitos sexuales en el contexto de la familia.  | 100.00%         | 5.00%        | 50.00%       | 23,704                  | 21,921                   |
| Atender en un 100% en procesos de restablecimiento de derechos, a NNA cuyos derechos se hallaren vulnerados, amenazado y/o inobservados dentro del contexto de la violencia intrafamiliar.     | 100.00%         | 5.00%        | 50.00%       | 23,079                  | 19,127                   |



**MUNICIPIO DE PEREIRA**  
**SEGUIMIENTO AL PLAN DE DESARROLLO**  
**II TRIMESTRE DE 2014**  
**AVANCES, FUENTES DE FINANCIACION Y METAS**

SECRETARIA DE PLANEACION

- 6 -

**Valores en Miles**

Página 68 de 177

|   |         |        |        |        |        |
|---|---------|--------|--------|--------|--------|
| Atender en un 100% las solicitudes de conciliación requeridas por los usuarios de las comisarías de familia (alimentos, visitas, custodias y otras).  | 100.00% | 5.00%  | 50.00% | 20,845 | 13,441 |
| Realizar talleres de capacitación sobre problemáticas socio familiares y requerimientos de ley  | 100.00% | 10.00% | 50.00% | 50,353 | 50,353 |
| Participar en operativos ( restricción de circulación de menores de edad (Decr. 877 /2008), estadios (Articulo 10 del Decr. 079 de 2012), prevención de la explotación y abuso sexual, niños e indígenas ejerciendo mendicidad, plan desarme - colegios seguros, ). | 100.00% | 10.00% | 50.00% | 18,564 | 18,564 |
| Realizar jornadas de descentralización de servicios de las Casas de Justicia de Cuba y Villasantana   | 100.00% | 5.00%  | 50.00% | 32,450 | 32,450 |
| Apoyo y acompañamiento en la implementación del sistema de información  | 100.00% | 5.00%  | 50.00% | 11,932 | 11,932 |

**Observaciones:**

Ninguna



**MUNICIPIO DE PEREIRA**  
**SEGUIMIENTO AL PLAN DE DESARROLLO**  
**II TRIMESTRE DE 2014**  
**AVANCES, FUENTES DE FINANCIACION Y METAS**

SECRETARIA DE PLANEACION

- 6 -

Valores en Miles

Página 69 de 177

**SECRETARIA DE DESARROLLO SOCIAL, Y POLITICO**

**Línea:** 1 PEREIRA PARA VIVIR MEJOR  
**Programa:** 1.9 COMPROMETIDOS CON LA SEGURIDAD Y LA CONVIVENCIA  
**Sub Programa:** 1.9.4 PARTICIPACION CIUDADANA Y DEMOCRATICA  
**Proyecto:** 1210004 FORTALECIMIENTO DE LAS JUNTAS ADMINISTRADORAS LOCALES EN EL MUNICIPIO DE PEREIRA

|                                |         |
|--------------------------------|---------|
| <b>Costo (miles de \$)</b>     | 200,000 |
| <b>Ejecución (miles de \$)</b> | 59,261  |

**FUENTES DE FINANCIACION (MILES DE \$)**

|             |                 |                         |                       |                       |
|-------------|-----------------|-------------------------|-----------------------|-----------------------|
| <b>SGP:</b> | <b>Propios:</b> | <b>Dest Específica:</b> | <b>Rec de Crédito</b> | <b>Otras Fuentes:</b> |
| 0           | 200,000         | 0                       | 0                     | 0                     |

**AVANCES**

|                       |                     |                        |
|-----------------------|---------------------|------------------------|
| <b>Eficiencia (%)</b> | <b>Eficacia (%)</b> | <b>Efectividad (%)</b> |
| <b>29.63%</b>         | <b>10.00%</b>       | <b>31.78%</b>          |

| <b>Meta</b>  | <b>Planeado</b> | <b>Pond.</b> | <b>Logro</b> | <b>Recur. Asignados</b> | <b>Recur. Ejecutados</b> |
|--|-----------------|--------------|--------------|-------------------------|--------------------------|
| Realizar 3 eventos pedagógicos dirigidos a los ediles de las Juntas Administradoras Locales del Municipio de Pereira, promoviendo su participación y fortalecimiento.            | 3.00            | 30.00%       | 0.00         | 81,264                  | 2,316                    |
| Dotación de las Juntas Administradoras Locales del Municipio de Pereira (14 JAL)   | 14.00           | 40.00%       | 0.00         | 34,121                  | 2,315                    |
| Apoyar y acompañar las Juntas administradores locales en el desarrollo de su Plan de acción (26 JAL- congresos, publicaciones, capacitaciones-papelería-material institucional-) | 100.00%         | 20.00%       | 50.00%       | 30,494                  | 2,315                    |
| Apoyo de Transporte para los ediles de las Juntas Administradoras Locales  | 148.00          | 10.00%       | 0.00         | 54,121                  | 52,315                   |

**Observaciones:**

NOTA: No se alcanzó el 50% de eficacia; ya que algunas de las metas según programación se les dará cumplimiento en los otros trimestres. No obstante en algunas de las metas se han realizado acciones previas relacionadas con su programación, como es el caso del primer evento de EDILES a realizarse durante los días 31 de julio y 2 de agosto y el apoyo con transporte





**MUNICIPIO DE PEREIRA**  
**SEGUIMIENTO AL PLAN DE DESARROLLO**  
**II TRIMESTRE DE 2014**  
**AVANCES, FUENTES DE FINANCIACION Y METAS**

SECRETARIA DE PLANEACION

- 6 -

Valores en Miles

Página 70 de 177

**SECRETARIA DE PLANEACION**

**Línea:** 1 PEREIRA PARA VIVIR MEJOR  
**Programa:** 1.9 COMPROMETIDOS CON LA SEGURIDAD Y LA CONVIVENCIA  
**Sub Programa:** 1.9.4 PARTICIPACION CIUDADANA Y DEMOCRATICA  
**Proyecto:** 12710059 IMPLEMENTACION DE LA PLANEACION PARTICIPATIVA EN EL MUNICIPIO DE PEREIRA

|                                |           |
|--------------------------------|-----------|
| <b>Costo (miles de \$)</b>     | 1,656,005 |
| <b>Ejecución (miles de \$)</b> | 352,258   |

**FUENTES DE FINANCIACION (MILES DE \$)**

| SGP: | Propios:  | Dest Específica: | Rec de Crédito | Otras Fuentes: |
|------|-----------|------------------|----------------|----------------|
| 0    | 1,588,753 | 52,252           | 0              | 15,000         |

**AVANCES**

| Eficiencia (%) | Eficacia (%)  | Efectividad (%) |
|----------------|---------------|-----------------|
| <b>21.27%</b>  | <b>14.74%</b> | <b>33.40%</b>   |

| Meta   | Planeado | Pond.  | Logro  | Recur. Asignados | Recur. Ejecutados |
|--|----------|--------|--------|------------------|-------------------|
| Diseño y Estructuración (implementación) de un proceso metodológico de Planeación Participativa y Democrática acorde a los lineamientos de la Ley de Modernización Municipal y de Participación Ciudadana y Democrática, y un Modelo Metodológico de articulación de Prospectiva, Plan de Desarrollo y Planes de Gestión Zonales | 100.00%  | 6.60%  | 75.00% | 110,000          | 78,610            |
| Ejecucion de cabildos abiertos para eleccion de proyectos y delegados de presupuesto participativo (31 comunidades)  | 31.00    | 3.90%  | 0.00   | 65,000           | 20,376            |
| Ejecucion de proyectos de presupuesto participativo (31 proyectos)   | 31.00    | 86.70% | 3.00   | 1,436,005        | 208,272           |
| Apoyo logistico al Concejo Territorial de planeacion   | 100.00%  | 2.80%  | 50.00% | 45,000           | 45,000            |

**Observaciones:**

La poca efectividad del proceso del Subprograma Participación Ciudadana y Democrática radica en que los resultados están "amarrados" No sólo al diseño y estructuración de un nuevo modelo de intervención, SINO a la ejecución de los proyectos de presupuesto participativo de vigencias anteriores y a la actualización de los planes de gestión zonal de Comunas y Corregimientos



**MUNICIPIO DE PEREIRA**  
**SEGUIMIENTO AL PLAN DE DESARROLLO**  
**II TRIMESTRE DE 2014**  
**AVANCES, FUENTES DE FINANCIACION Y METAS**

SECRETARIA DE PLANEACION

- 6 -

Valores en Miles

Página 71 de 177

**ALCALDIA MUNICIPAL DE PEREIRA**

**Línea:** 1 PEREIRA PARA VIVIR MEJOR  
**Programa:** 1.9 COMPROMETIDOS CON LA SEGURIDAD Y LA CONVIVENCIA  
**Sub Programa:** 1.9.4 PARTICIPACION CIUDADANA Y DEMOCRATICA  
**Proyecto:** 12910003 APOYO A LA PARTICIPACION CIUDADANA MEDIANTE ESTRATEGIAS DE ACERCAMIENTO A LAS COMUNIDADES ESN EL MUNICIPIO DE PEREIRA

|                                |         |
|--------------------------------|---------|
| <b>Costo (miles de \$)</b>     | 200,000 |
| <b>Ejecución (miles de \$)</b> | 10,188  |

**FUENTES DE FINANCIACION (MILES DE \$)**

|             |                 |                         |                       |                       |
|-------------|-----------------|-------------------------|-----------------------|-----------------------|
| <b>SGP:</b> | <b>Propios:</b> | <b>Dest Específica:</b> | <b>Rec de Crédito</b> | <b>Otras Fuentes:</b> |
| 0           | 200,000         | 0                       | 0                     | 0                     |

**AVANCES**

|                       |                     |                        |
|-----------------------|---------------------|------------------------|
| <b>Eficiencia (%)</b> | <b>Eficacia (%)</b> | <b>Efectividad (%)</b> |
| <b>5.09%</b>          | <b>10.00%</b>       | <b>17.06%</b>          |

| <b>Meta</b>   | <b>Planeado</b> | <b>Pond.</b> | <b>Logro</b> | <b>Recur. Asignados</b> | <b>Recur. Ejecutados</b> |
|---|-----------------|--------------|--------------|-------------------------|--------------------------|
| Realización de jornadas de descentralizacion con el fin de generar espacios de participacion ciudadana                            | 100.00%         | 30.00%       | 0.00%        | 70,000                  | 0                        |
| Seguimiento a los compromisos adquiridos por la Administración con la comunidad   | 100.00%         | 20.00%       | 0.00%        | 30,000                  | 0                        |
| Divulgación de las actividades encaminadas al mejoramiento de la atención a la comunidad  | 100.00%         | 20.00%       | 0.00%        | 30,000                  | 0                        |
| Capacitación en temas relacionados con los mecanismos de participación ciudadana a las diferentes comunas de la ciudad de Pereira | 100.00%         | 10.00%       | 0.00%        | 30,000                  | 0                        |
| Atención y apoyo personalizado al 100% de los clientes  | 100.00%         | 20.00%       | 50.00%       | 40,000                  | 10,188                   |

**Observaciones:**

la necesidad no se vio reflejada de las demas actividades, ya que estas son a traves de procesos de licitacion por lo tanto la contratcion se retraso por ley de garantia



**MUNICIPIO DE PEREIRA**  
**SEGUIMIENTO AL PLAN DE DESARROLLO**  
**II TRIMESTRE DE 2014**  
**AVANCES, FUENTES DE FINANCIACION Y METAS**

SECRETARIA DE PLANEACION  
- 6 -  
**Valores en Miles**  
Página 72 de 177

**SECRETARIA DE DESARROLLO SOCIAL, Y POLITICO**

**Línea:** 1 PEREIRA PARA VIVIR MEJOR  
**Programa:** 1.9 COMPROMETIDOS CON LA SEGURIDAD Y LA CONVIVENCIA  
**Sub Programa:** 1.9.4 PARTICIPACION CIUDADANA Y DEMOCRATICA  
**Proyecto:** 12910008 FORTALECIMIENTO DE LOS PROCESOS DE ORGANIZACIËN Y PARTICIPACIËN DE LA ACCIËN COMUNAL EN EL MUNICIPIO DE PEREIRA

|                                |         |
|--------------------------------|---------|
| <b>Costo (miles de \$)</b>     | 370,000 |
| <b>Ejecución (miles de \$)</b> | 192,544 |

**FUENTES DE FINANCIACION (MILES DE \$)**

|             |                 |                         |                       |                       |
|-------------|-----------------|-------------------------|-----------------------|-----------------------|
| <b>SGP:</b> | <b>Propios:</b> | <b>Dest Específica:</b> | <b>Rec de Crédito</b> | <b>Otras Fuentes:</b> |
| 0           | 370,000         | 0                       | 0                     | 0                     |

**AVANCES**

|                       |                     |                        |
|-----------------------|---------------------|------------------------|
| <b>Eficiencia (%)</b> | <b>Eficacia (%)</b> | <b>Efectividad (%)</b> |
| <b>52.04%</b>         | <b>45.32%</b>       | <b>94.68%</b>          |

| <b>Meta</b>   | <b>Planeado</b> | <b>Pond.</b> | <b>Logro</b> | <b>Recur. Asignados</b> | <b>Recur. Ejecutados</b> |
|---|-----------------|--------------|--------------|-------------------------|--------------------------|
| Realizar la actualización de la información de los dignatarios de las Juntas de Acción Comunal  | 100.00%         | 10.00%       | 50.00%       | 33,773                  | 21,840                   |
| Realizar la divulgación, administración y manejo del Blog de gestión comunitaria a los dignatarios de la Juntas de Acción Comunal. (Divulgación, promoción y difusión de las actividades de las Juntas de acción comunal) | 100.00%         | 4.00%        | 50.00%       | 12,573                  | 7,707                    |
| Realizar labores de articulación en emprendimiento con la Secretaría de planeación municipal y otras organizaciones para el desarrollo de las mismas desde los comités empresariales de las JAC                           | 100.00%         | 4.00%        | 50.00%       | 12,573                  | 7,707                    |
| Realizar 390 visitas de Inspección a las Juntas de Acción Comunal.  | 390.00          | 8.00%        | 143.00       | 27,734                  | 17,814                   |
| Realizar de forma permanente la asesoría requerida por los dignatarios de las Juntas de Acción Comunal.   | 100.00%         | 11.00%       | 50.00%       | 34,801                  | 22,525                   |
| Brindar el acompañamiento requerido por las organizaciones comunales para resolver sus dificultades administrativas.  | 100.00%         | 8.00%        | 50.00%       | 27,734                  | 17,814                   |
| Realizar asesoría requerida por delegados de las Asociaciones de Juntas de Acción Comunal.  | 100.00%         | 11.00%       | 50.00%       | 34,801                  | 22,525                   |
| Realizar visitas de Inspección a las Asociaciones de Juntas de Acción Comunal.  | 100.00%         | 8.00%        | 33.00%       | 27,734                  | 17,814                   |
| 31 Juntas Administradoras Locales con asesoría, capacitación y seguimiento para la formulación de los proyectos de inversión  | 100.00%         | 11.00%       | 75.00%       | 35,706                  | 23,129                   |
| Realizar el tercer encuentro municipal de dignatarios de la acción comunal  | 1.00            | 3.00%        | 0.00         | 9,196                   | 0                        |



**MUNICIPIO DE PEREIRA**  
**SEGUIMIENTO AL PLAN DE DESARROLLO**  
**II TRIMESTRE DE 2014**  
**AVANCES, FUENTES DE FINANCIACION Y METAS**

SECRETARIA DE PLANEACION

- 6 -

**Valores en Miles**

Página 73 de 177

|   |         |       |        |        |        |
|---|---------|-------|--------|--------|--------|
| Dar atención al 100% de las solicitudes, derechos de petición e impugnaciones presentadas por los organismos comunales. | 100.00% | 7.00% | 50.00% | 21,573 | 7,706  |
| Realizar de forma permanente la asesoría requerida por los dignatarios de las Juntas de Acción Comunal Infantiles.      | 100.00% | 4.00% | 50.00% | 13,935 | 13,626 |
| Realizar las elecciones de las Juntas de Acción Comunal infantiles  | 100.00% | 4.00% | 0.00%  | 12,452 | 7,626  |
| Apoyo de Transporte para los Presidentes de las JAC   | 100.00% | 3.00% | 0.00%  | 50,704 | 0      |
| Apoyo y acompañamiento en la implementación del sistema de información  | 100.00% | 4.00% | 50.00% | 14,711 | 4,711  |

**Observaciones:**

NOTA: No se alcanzo el 50% de eficacia; ya que en algunas de las metas no se reporta avance porque según programación se les dará cumplimiento en el próximo semestre



**MUNICIPIO DE PEREIRA**  
**SEGUIMIENTO AL PLAN DE DESARROLLO**  
**II TRIMESTRE DE 2014**  
**AVANCES, FUENTES DE FINANCIACION Y METAS**

SECRETARIA DE PLANEACION

- 6 -

Valores en Miles

Página 74 de 177

**SECRETARIA DE DESARROLLO SOCIAL, Y POLITICO**

**Línea:** 1 PEREIRA PARA VIVIR MEJOR  
**Programa:** 1.9 COMPROMETIDOS CON LA SEGURIDAD Y LA CONVIVENCIA  
**Sub Programa:** 1.9.5 FONDO DE INVERSIONES COMUNITARIAS  
**Proyecto:** 12710086 IMPLEMENTACION DEL FONDO DE INVERSION PARA EL DESARROLLO COMUNITARIO EN EL MUNICIPIO DE PEREIRA

|                                |         |
|--------------------------------|---------|
| <b>Costo (miles de \$)</b>     | 817,000 |
| <b>Ejecución (miles de \$)</b> | 155,376 |

**FUENTES DE FINANCIACION (MILES DE \$)**

| SGP: | Propios: | Dest Específica: | Rec de Crédito | Otras Fuentes: |
|------|----------|------------------|----------------|----------------|
| 0    | 817,000  | 0                | 0              | 0              |

**AVANCES**

| Eficiencia (%) | Eficacia (%)  | Efectividad (%) |
|----------------|---------------|-----------------|
| <b>19.02%</b>  | <b>12.90%</b> | <b>29.48%</b>   |

| Meta   | Planeado | Pond.   | Logro | Recur. Asignados | Recur. Ejecutados |
|--|----------|---------|-------|------------------|-------------------|
| Realizar la entrega y legalización de los insumos, materiales, equipos y demás para el cumplimiento de la propuesta de inversión del Fondo de Inversión Comunitaria para las Juntas Administradoras Locales beneficiadas | 31.00    | 100.00% | 4.00  | 817,000          | 155,376           |

**Observaciones:**

A junio 30 no se logro el 50% de la meta prevista para la vigencia por el proceso que implica la aprobación de los proyectos y la etapa contractual para la adquisición de insumos, materiales equipos y demás.



**MUNICIPIO DE PEREIRA**  
**SEGUIMIENTO AL PLAN DE DESARROLLO**  
**II TRIMESTRE DE 2014**  
**AVANCES, FUENTES DE FINANCIACION Y METAS**

SECRETARIA DE PLANEACION

- 6 -

Valores en Miles

Página 75 de 177

**SECRETARIA DE GOBIERNO**

**Línea:** 1 PEREIRA PARA VIVIR MEJOR  
**Programa:** 1.9 COMPROMETIDOS CON LA SEGURIDAD Y LA CONVIVENCIA  
**Sub Programa:** 1.9.6 SEGURIDAD Y CONVIVENCIA CIUDADANA  
**Proyecto:** 12710006 IMPLEMENTACION DE PROGRAMAS DE CONVIVENCIA Y SEGURIDAD CIUDADANA EN EL MUNICIPIO DE PEREIRA

|                                |           |
|--------------------------------|-----------|
| <b>Costo (miles de \$)</b>     | 4,484,466 |
| <b>Ejecución (miles de \$)</b> | 881,352   |

**FUENTES DE FINANCIACION (MILES DE \$)**

|             |                 |                         |                       |                       |
|-------------|-----------------|-------------------------|-----------------------|-----------------------|
| <b>SGP:</b> | <b>Propios:</b> | <b>Dest Específica:</b> | <b>Rec de Crédito</b> | <b>Otras Fuentes:</b> |
| 0           | 200,000         | 4,284,466               | 0                     | 0                     |

**AVANCES**

|                       |                     |                        |
|-----------------------|---------------------|------------------------|
| <b>Eficiencia (%)</b> | <b>Eficacia (%)</b> | <b>Efectividad (%)</b> |
| <b>19.65%</b>         | <b>34.33%</b>       | <b>59.86%</b>          |

| <b>Meta</b>  | <b>Planeado</b> | <b>Pond.</b> | <b>Logro</b> | <b>Recur. Asignados</b> | <b>Recur. Ejecutados</b> |
|--|-----------------|--------------|--------------|-------------------------|--------------------------|
| Pago de conectividad, mantenimiento preventivo y correctivo del circuito cerrado de televisión (cctv) y Sistema Integrado de Emergencia y Seguridad (SIES 123)   | 100.00%         | 25.00%       | 0.00%        | 700,000                 | 0                        |
| Brindar apoyo a los diferentes organismos de Seguridad e Inpec (vehículos, mantenimiento preventivo y correctivo parque automotor, equipos de comunicación, alarmas comunitarias, alimentación, transporte, combustible, etc.) | 100.00%         | 25.00%       | 40.00%       | 2,000,000               | 66,806                   |
| Apoyar a la unidad permanente de protección a la vida, inspecciones de policía y Corregidurías en el desarrollo de sus funciones.  | 100.00%         | 20.00%       | 50.00%       | 1,300,000               | 691,046                  |
| Adquisición de un Juzgado Móvil  | 1.00            | 10.00%       | 0.00         | 300,000                 | 0                        |
| Realizar 150 Operativos de control en materia de Seguridad y Convivencia Ciudadana   | 150.00          | 10.00%       | 140.00       | 154,466                 | 105,000                  |
| Desarrollar cuatro (4) actividades para fortalecer y garantizar el respeto a los Derechos Humanos  | 4.00            | 10.00%       | 2.00         | 30,000                  | 18,500                   |

**Observaciones:**

El bajo avance de la eficacia y eficiencia obedece a que son procesos contractuales que se encuentran en la etapa precontractual y se realizarán en el segundo semestre del año.



**MUNICIPIO DE PEREIRA**  
**SEGUIMIENTO AL PLAN DE DESARROLLO**  
**II TRIMESTRE DE 2014**  
**AVANCES, FUENTES DE FINANCIACION Y METAS**

SECRETARIA DE PLANEACION

- 6 -

Valores en Miles

Página 76 de 177

**SECRETARIA DE PLANEACION**

**Línea:** 2 PEREIRA TERRITORIO INTELIGENTE  
**Programa:** 2.1 INTEGRACION PARA EL DESARROLLO REGIONAL  
**Sub Programa:** 2.1.1 GESTION DEL DESARROLLO REGIONAL  
**Proyecto:** 12710063 IMPLEMENTACION DE LOS INSTRUMENTOS DE PLANIFICACION, FINANCIACION Y GESTION DEL SUELO EN EL MUNICIPIO DE PEREIRA

**Costo (miles de \$)**   
**Ejecución (miles de \$)**

**FUENTES DE FINANCIACION (MILES DE \$)**

| SGP: | Propios: | Dest Específica: | Rec de Crédito | Otras Fuentes: |
|------|----------|------------------|----------------|----------------|
| 0    | 100,000  | 0                | 0              | 0              |

**AVANCES**

| Eficiencia (%) | Eficacia (%)  | Efectividad (%) |
|----------------|---------------|-----------------|
| <b>99.92%</b>  | <b>50.00%</b> | <b>129.95%</b>  |

| Meta  | Planeado | Pond.   | Logro  | Recur. Asignados | Recur. Ejecutados |
|---|----------|---------|--------|------------------|-------------------|
| gestion del proyecto estrategico dentro del marco del proceso de resignificacion de rios otun y consota | 100.00%  | 100.00% | 50.00% | 100,000          | 99,919            |

**Observaciones:**

Ninguna



**MUNICIPIO DE PEREIRA**  
**SEGUIMIENTO AL PLAN DE DESARROLLO**  
**II TRIMESTRE DE 2014**  
**AVANCES, FUENTES DE FINANCIACION Y METAS**

SECRETARIA DE PLANEACION

- 6 -

Valores en Miles

Página 77 de 177

**SECRETARIA DE PLANEACION**

**Línea:** 2 PEREIRA TERRITORIO INTELIGENTE  
**Programa:** 2.2 PLANIFICACION EFICIENTE  
**Sub Programa:** 2.2.1 TERRITORIO ORDENADO PARA LA EQUIDAD  
**Proyecto:** 12710067 ACTUALIZACION REVISION E IMPLEMENTACION DEL PLAN DE ORDENAMIENTO TERRITORIAL PEREIRA

|                                |         |
|--------------------------------|---------|
| <b>Costo (miles de \$)</b>     | 877,320 |
| <b>Ejecución (miles de \$)</b> | 862,432 |

**FUENTES DE FINANCIACION (MILES DE \$)**

|             |                 |                         |                       |                       |
|-------------|-----------------|-------------------------|-----------------------|-----------------------|
| <b>SGP:</b> | <b>Propios:</b> | <b>Dest Específica:</b> | <b>Rec de Crédito</b> | <b>Otras Fuentes:</b> |
| 0           | 763,000         | 114,320                 | 0                     | 0                     |

**AVANCES**

|                       |                     |                        |
|-----------------------|---------------------|------------------------|
| <b>Eficiencia (%)</b> | <b>Eficacia (%)</b> | <b>Efectividad (%)</b> |
| <b>98.30%</b>         | <b>81.50%</b>       | <b>173.08%</b>         |

| <b>Meta</b>   | <b>Planeado</b> | <b>Pond.</b> | <b>Logro</b> | <b>Recur. Asignados</b> | <b>Recur. Ejecutados</b> |
|---|-----------------|--------------|--------------|-------------------------|--------------------------|
| Formulación POT (Plan de Ordenamiento Territorial formulado en un 100% en su componente general, urbano y rural )   | 100.00%         | 90.00%       | 80.00%       | 837,320                 | 837,320                  |
| Diseño del expediente municipal (Implementar sistemas de información para el seguimiento, evaluación y control del POT y demás instrumentos de planificación) | 100.00%         | 10.00%       | 95.00%       | 40,000                  | 25,112                   |

**Observaciones:**

Ninguna





**MUNICIPIO DE PEREIRA**  
**SEGUIMIENTO AL PLAN DE DESARROLLO**  
**II TRIMESTRE DE 2014**  
**AVANCES, FUENTES DE FINANCIACION Y METAS**

SECRETARIA DE PLANEACION

- 6 -

Valores en Miles

Página 78 de 177

**SECRETARIA GESTION INMOBILIARIA**

**Línea:** 2 PEREIRA TERRITORIO INTELIGENTE  
**Programa:** 2.3 GESTION DEL HABITAT  
**Sub Programa:** 2.3.1 GESTION PUBLICA PARA EL DESARROLLO TERRITORIAL  
**Proyecto:** 1210011 IMPLEMENTACION Y FORTALECIMIENTO DEL DESARROLLO URBANO DEL MUNICIPIO DE PEREIRA

**Costo (miles de \$)**   
**Ejecución (miles de \$)**

**FUENTES DE FINANCIACION (MILES DE \$)**

| SGP: | Propios: | Dest Específica: | Rec de Crédito | Otras Fuentes: |
|------|----------|------------------|----------------|----------------|
| 0    | 50,000   | 0                | 0              | 0              |

**AVANCES**

| Eficiencia (%) | Eficacia (%) | Efectividad (%) |
|----------------|--------------|-----------------|
| <b>0.00%</b>   | <b>5.00%</b> | <b>7.00%</b>    |

| Meta   | Planeado | Pond.   | Logro | Recur. Asignados | Recur. Ejecutados |
|--|----------|---------|-------|------------------|-------------------|
| Gestión para el desarrollo de las unidades actuaciones urbanisíticas aprobadas en los Planes Parciales (% de avance) | 100.00%  | 100.00% | 5.00% | 50,000           | 0                 |

**Observaciones:**

Para el II Trimestre se logró la selección del proyecto Santa Clara correspondiente a la UAU 1 del Plan Parcial Cabañuelas - Santa Clara para la obtención de 668 subsidios en el marco del programa del gobierno nacional de Vivienda para Ahorradores - VIPA



**MUNICIPIO DE PEREIRA**  
**SEGUIMIENTO AL PLAN DE DESARROLLO**  
**II TRIMESTRE DE 2014**  
**AVANCES, FUENTES DE FINANCIACION Y METAS**

SECRETARIA DE PLANEACION

- 6 -

Valores en Miles

Página 79 de 177

**SECRETARIA DE GOBIERNO**

**Línea:** 2 PEREIRA TERRITORIO INTELIGENTE  
**Programa:** 2.3 GESTION DEL HABITAT  
**Sub Programa:** 2.3.1 GESTION PUBLICA PARA EL DESARROLLO TERRITORIAL  
**Proyecto:** 12710005 IMPLEMENTACION Y FORTALECIMIENTO RECUPERACION DEL ESPACIO PUBLICO Y CONTROL FISICO DE LA CIUDAD DE PEREIRA ZONA URBAB Y RURAL

|                                |         |
|--------------------------------|---------|
| <b>Costo (miles de \$)</b>     | 178,267 |
| <b>Ejecución (miles de \$)</b> | 151,590 |

**FUENTES DE FINANCIACION (MILES DE \$)**

|             |                 |                         |                       |                       |
|-------------|-----------------|-------------------------|-----------------------|-----------------------|
| <b>SGP:</b> | <b>Propios:</b> | <b>Dest Específica:</b> | <b>Rec de Crédito</b> | <b>Otras Fuentes:</b> |
| 0           | 178,267         | 0                       | 0                     | 0                     |

**AVANCES**

|                       |                     |                        |
|-----------------------|---------------------|------------------------|
| <b>Eficiencia (%)</b> | <b>Eficacia (%)</b> | <b>Efectividad (%)</b> |
| <b>85.04%</b>         | <b>59.75%</b>       | <b>134.67%</b>         |

| <b>Meta</b>  | <b>Planeado</b> | <b>Pond.</b> | <b>Logro</b> | <b>Recur. Asignados</b> | <b>Recur. Ejecutados</b> |
|--|-----------------|--------------|--------------|-------------------------|--------------------------|
| Realizar control y vigilancia al 100% de los escenarios habilitados y no habilitados para la realización de espectáculos públicos, artes escenicas, juegos mecánicos,              | 100.00%         | 20.00%       | 50.00%       | 30,000                  | 29,000                   |
| Realizar 1200 visitas de control a los establecimientos abiertos al público verificando el cumplimiento de los requisitos de funcionamiento consagrados en la normatividad vigente | 1,200.00        | 20.00%       | 700.00       | 30,000                  | 29,000                   |
| Realizar 200 visitas de control del ruido a los establecimientos de comercio abiertos al público en el municipio de Pereira  | 200.00          | 20.00%       | 130.00       | 30,000                  | 27,000                   |
| Realizar veinticinco operativos de vigilancia y control a la publicidad exterior visual en el Municipio de Pereira.  | 25.00           | 20.00%       | 25.00        | 30,000                  | 29,000                   |
| Atender el 100% de las solicitudes de espectáculos públicos, ejerciendo el control y vigilancia sobre los autorizados en el municipio de Pereira                                   | 100.00%         | 10.00%       | 50.00%       | 30,000                  | 27,993                   |
| Realizar 1000 visitas de control de precios, pesas y medidas a establecimientos de comercio abiertos al público en el municipio de Pereira   | 1,000.00        | 10.00%       | 8.00         | 28,267                  | 9,597                    |

**Observaciones:**

Ninguna



**MUNICIPIO DE PEREIRA**  
**SEGUIMIENTO AL PLAN DE DESARROLLO**  
**II TRIMESTRE DE 2014**  
**AVANCES, FUENTES DE FINANCIACION Y METAS**

SECRETARIA DE PLANEACION

- 6 -

Valores en Miles

Página 80 de 177

**SECRETARIA DE PLANEACION**

**Línea:** 2 PEREIRA TERRITORIO INTELIGENTE  
**Programa:** 2.3 GESTION DEL HABITAT  
**Sub Programa:** 2.3.1 GESTION PUBLICA PARA EL DESARROLLO TERRITORIAL  
**Proyecto:** 12710063 IMPLEMENTACION DE LOS INSTRUMENTOS DE PLANIFICACION, FINANCIACION Y GESTION DEL SUELO EN EL MUNICIPIO DE PEREIRA

|                                |         |
|--------------------------------|---------|
| <b>Costo (miles de \$)</b>     | 711,027 |
| <b>Ejecución (miles de \$)</b> | 250,272 |

**FUENTES DE FINANCIACION (MILES DE \$)**

|             |                 |                         |                       |                       |
|-------------|-----------------|-------------------------|-----------------------|-----------------------|
| <b>SGP:</b> | <b>Propios:</b> | <b>Dest Específica:</b> | <b>Rec de Crédito</b> | <b>Otras Fuentes:</b> |
| 0           | 336,000         | 375,027                 | 0                     | 0                     |

**AVANCES**

|                       |                     |                        |
|-----------------------|---------------------|------------------------|
| <b>Eficiencia (%)</b> | <b>Eficacia (%)</b> | <b>Efectividad (%)</b> |
| <b>35.20%</b>         | <b>51.13%</b>       | <b>92.69%</b>          |

| <b>Meta</b>  | <b>Planeado</b> | <b>Pond.</b> | <b>Logro</b> | <b>Recur. Asignados</b> | <b>Recur. Ejecutados</b> |
|--|-----------------|--------------|--------------|-------------------------|--------------------------|
| gestion de un proyecto estrategico de desarrollo local formulado         | 100.00%         | 20.00%       | 50.00%       | 60,000                  | 43,000                   |
| plan parcial de iniciativa publica o mixta formulado                     | 100.00%         | 20.00%       | 25.00%       | 60,000                  | 33,420                   |
| ocho (8) planes parciales de iniciativa privada revisados                | 8.00            | 25.00%       | 5.00         | 86,000                  | 36,825                   |
| Gestión para la aplicación de los instrumentos de financiación del suelo | 100.00%         | 5.00%        | 20.00%       | 375,027                 | 32,000                   |
| proyecto para la gestión del centro de la ciudad Fase i                  | 100.00%         | 15.00%       | 80.00%       | 120,000                 | 95,027                   |
| gestion para la implentacion de las Unidades de actuación urbanistica    | 100.00%         | 15.00%       | 50.00%       | 10,000                  | 10,000                   |

**Observaciones:**

Los recursos de destinación específica que a la fecha no han sido ejecutados, corresponde al proceso de contratación para los avalúos del efecto plusvalía, actualmente se encuentra en trámite jurídico el incumplimiento por aparte del IGAC



**MUNICIPIO DE PEREIRA**  
**SEGUIMIENTO AL PLAN DE DESARROLLO**  
**II TRIMESTRE DE 2014**  
**AVANCES, FUENTES DE FINANCIACION Y METAS**

SECRETARIA DE PLANEACION

- 6 -

Valores en Miles

Página 81 de 177

**SECRETARIA DE PLANEACION**

**Línea:** 2 PEREIRA TERRITORIO INTELIGENTE  
**Programa:** 2.3 GESTION DEL HABITAT  
**Sub Programa:** 2.3.1 GESTION PUBLICA PARA EL DESARROLLO TERRITORIAL  
**Proyecto:** 12710074 MEJORAMIENTO DEL PROCESO DE PLANIFICACION DEL ESPACIO PUBLICO EN EL MUNICIPIO DE PEREIRA

**Costo (miles de \$)**   
**Ejecución (miles de \$)**

**FUENTES DE FINANCIACION (MILES DE \$)**

| SGP: | Propios: | Dest Específica: | Rec de Crédito | Otras Fuentes: |
|------|----------|------------------|----------------|----------------|
| 0    | 100,000  | 2,365,298        | 0              | 0              |

**AVANCES**

| Eficiencia (%) | Eficacia (%)  | Efectividad (%) |
|----------------|---------------|-----------------|
| <b>4.06%</b>   | <b>44.00%</b> | <b>64.03%</b>   |

| Meta   | Planeado | Pond.  | Logro  | Recur. Asignados | Recur. Ejecutados |
|--|----------|--------|--------|------------------|-------------------|
| Administración y manejo del espacio público del municipio de Pereira           | 100.00%  | 80.00% | 50.00% | 50,000           | 50,000            |
| Gestión para la Compra de predios para conformar el sistema de espacio público | 100.00%  | 20.00% | 20.00% | 2,415,298        | 50,000            |

**Observaciones:**

1El fondo de destinación específica para la compra de predios para la conformación de espacio público, requiere de una gestión extensa y detallada, por lo tanto, se podrán ejecutar los recursos en el segundo semestre.



**MUNICIPIO DE PEREIRA**  
**SEGUIMIENTO AL PLAN DE DESARROLLO**  
**II TRIMESTRE DE 2014**  
**AVANCES, FUENTES DE FINANCIACION Y METAS**

SECRETARIA DE PLANEACION

- 6 -

Valores en Miles

Página 82 de 177

**SECRETARIA DE GOBIERNO**

**Línea:** 2 PEREIRA TERRITORIO INTELIGENTE  
**Programa:** 2.3 GESTION DEL HABITAT  
**Sub Programa:** 2.3.1 GESTION PUBLICA PARA EL DESARROLLO TERRITORIAL  
**Proyecto:** 12810003 CONTROL URBANISTICO EN EL MUNICIPIO DE PEREIRA

|                                |         |
|--------------------------------|---------|
| <b>Costo (miles de \$)</b>     | 600,000 |
| <b>Ejecución (miles de \$)</b> | 290,090 |

**FUENTES DE FINANCIACION (MILES DE \$)**

|             |                 |                         |                       |                       |
|-------------|-----------------|-------------------------|-----------------------|-----------------------|
| <b>SGP:</b> | <b>Propios:</b> | <b>Dest Específica:</b> | <b>Rec de Crédito</b> | <b>Otras Fuentes:</b> |
| 0           | 600,000         | 0                       | 0                     | 0                     |

| <b>AVANCES</b>        |                     |                        |
|-----------------------|---------------------|------------------------|
| <b>Eficiencia (%)</b> | <b>Eficacia (%)</b> | <b>Efectividad (%)</b> |
| <b>48.35%</b>         | <b>57.33%</b>       | <b>109.27%</b>         |

| <b>Meta</b>   | <b>Planeado</b> | <b>Pond.</b> | <b>Logro</b> | <b>Recur. Asignados</b> | <b>Recur. Ejecutados</b> |
|---|-----------------|--------------|--------------|-------------------------|--------------------------|
| Realizar el cerramiento a treinta lotes sin edificar en el Municipio de Pereira   | 30.00           | 20.00%       | 20.00        | 100,000                 | 50,000                   |
| Recuperación de dos mil metros cuadrados de espacio público por concepto de construcciones ilegales.                    | 2,000.00        | 20.00%       | 1,508.00     | 100,000                 | 50,000                   |
| Recuperación de 70750 metros cuadrados por asentamientos urbanos informales (invasiones)                                | 70,750.00       | 20.00%       | 7,119.00     | 100,000                 | 25,000                   |
| Realizar quinientas visitas técnicas de vigilancia y control a las construcciones en la zona urbana y rural de Pereira. | 500.00          | 20.00%       | 235.00       | 150,000                 | 41,000                   |
| Apoyar logísticamente un 100% a la Dirección Operativa de control urbanístico en el desarrollo de sus funciones         | 100.00%         | 5.00%        | 50.00%       | 100,000                 | 74,090                   |
| Realizar veinticinco operativos de vigilancia y control a la publicidad exterior visual en el Municipio de Pereira.     | 25.00           | 15.00%       | 25.00        | 50,000                  | 50,000                   |

**Observaciones:**

Ninguna



**MUNICIPIO DE PEREIRA**  
**SEGUIMIENTO AL PLAN DE DESARROLLO**  
**II TRIMESTRE DE 2014**  
**AVANCES, FUENTES DE FINANCIACION Y METAS**

SECRETARIA DE PLANEACION

- 6 -

Valores en Miles

Página 83 de 177

**SECRETARIA DE GOBIERNO**

**Línea:** 2 PEREIRA TERRITORIO INTELIGENTE  
**Programa:** 2.3 GESTION DEL HABITAT  
**Sub Programa:** 2.3.1 GESTION PUBLICA PARA EL DESARROLLO TERRITORIAL  
**Proyecto:** 12810009 IMPLEMENTACION DEL PLAN INTEGRAL DE VENDEDORES INFORMALES CENTRO TRADICIONAL Y SUBCENTRO CUBA

|                                |           |
|--------------------------------|-----------|
| <b>Costo (miles de \$)</b>     | 1,146,733 |
| <b>Ejecución (miles de \$)</b> | 856,844   |

**FUENTES DE FINANCIACION (MILES DE \$)**

|             |                 |                         |                       |                       |
|-------------|-----------------|-------------------------|-----------------------|-----------------------|
| <b>SGP:</b> | <b>Propios:</b> | <b>Dest Específica:</b> | <b>Rec de Crédito</b> | <b>Otras Fuentes:</b> |
| 0           | 1,071,733       | 75,000                  | 0                     | 0                     |

**AVANCES**

|                       |                     |                        |
|-----------------------|---------------------|------------------------|
| <b>Eficiencia (%)</b> | <b>Eficacia (%)</b> | <b>Efectividad (%)</b> |
| <b>74.72%</b>         | <b>32.00%</b>       | <b>89.63%</b>          |

| <b>Meta</b>   | <b>Planeado</b> | <b>Pond.</b> | <b>Logro</b> | <b>Recur. Asignados</b> | <b>Recur. Ejecutados</b> |
|---|-----------------|--------------|--------------|-------------------------|--------------------------|
| Apoyar y acompañar en un 100% a los vendedores informales del centro tradicional (calle 18) en el proceso de formalización              | 100.00%         | 20.00%       | 10.00%       | 120,000                 | 113,563                  |
| Implementar procesos pedagógicos en Cultura Ciudadana, autoregulación y orden para la ciudadanía en general y los vendedores informales | 100.00%         | 20.00%       | 0.00%        | 50,000                  | 15,000                   |
| Desarrollar acciones de regulación y control a la ocupación del espacio público que realizan los vendedores del Municipio de Pereira    | 100.00%         | 20.00%       | 50.00%       | 506,733                 | 289,281                  |
| Desarrollar un proceso de actualización, inclusión y exclusión del -Ruvip- Registro Unico de Vendedores Informales de Pereira           | 100.00%         | 20.00%       | 50.00%       | 380,000                 | 375,000                  |
| Acompañar la Mesa de Pacto Cívico -MAPACI- y los comités técnicos de trabajo, aprobados de acuerdo a su reglamento interno              | 100.00%         | 20.00%       | 50.00%       | 90,000                  | 64,000                   |

**Observaciones:**

Son procesos de invitación pública que se encuentran en la etapa precontractual.



**MUNICIPIO DE PEREIRA**  
**SEGUIMIENTO AL PLAN DE DESARROLLO**  
**II TRIMESTRE DE 2014**  
**AVANCES, FUENTES DE FINANCIACION Y METAS**

SECRETARIA DE PLANEACION

- 6 -

Valores en Miles

Página 84 de 177

**SECRETARIA GESTION INMOBILIARIA**

**Línea:** 2 PEREIRA TERRITORIO INTELIGENTE  
**Programa:** 2.3 GESTION DEL HABITAT  
**Sub Programa:** 2.3.2 HABITAT PARA TODOS  
**Proyecto:** 12710043 IMPLEMENTACION DEL PROGRAMA DE HABITAT EN EL MUNICIPIO DE PEREIRA

|                                |           |
|--------------------------------|-----------|
| <b>Costo (miles de \$)</b>     | 7,827,758 |
| <b>Ejecución (miles de \$)</b> | 7,234,754 |

**FUENTES DE FINANCIACION (MILES DE \$)**

|             |                 |                         |                       |                       |
|-------------|-----------------|-------------------------|-----------------------|-----------------------|
| <b>SGP:</b> | <b>Propios:</b> | <b>Dest Específica:</b> | <b>Rec de Crédito</b> | <b>Otras Fuentes:</b> |
| 0           | 1,500,000       | 50,018                  | 0                     | 6,277,740             |

**AVANCES**

|                       |                     |                        |
|-----------------------|---------------------|------------------------|
| <b>Eficiencia (%)</b> | <b>Eficacia (%)</b> | <b>Efectividad (%)</b> |
| <b>92.42%</b>         | <b>39.39%</b>       | <b>110.60%</b>         |

| <b>Meta</b>   | <b>Planeado</b> | <b>Pond.</b> | <b>Logro</b> | <b>Recur. Asignados</b> | <b>Recur. Ejecutados</b> |
|---|-----------------|--------------|--------------|-------------------------|--------------------------|
| Implementación y puesta en funcionamiento de la Política del Hábitat en el Municipio de Pereira (% de avance)   | 100.00%         | 10.00%       | 20.00%       | 50,000                  | 29,079                   |
| Terminación de las obras Mejoramiento Integral de Barrios (% de ejecución fase II)  | 100.00%         | 10.00%       | 25.00%       | 70,000                  | 35,069                   |
| Construcción de soluciones de vivienda VIP y VIS (vivienda y lotes con servicios) (No. de soluciones)   | 2,000.00        | 20.00%       | 489.00       | 6,757,758               | 6,753,831                |
| Gestión para la construcción de soluciones de vivienda (% de avance)  | 100.00%         | 20.00%       | 50.00%       | 100,000                 | 93,420                   |
| Gestión para el desarrollo y construcción del Macroproyecto de vivienda Gonzalo Vallejo Restrepo y otros proyectos de vivienda VIS (% de avance - fase III) | 100.00%         | 20.00%       | 50.00%       | 500,000                 | 88,984                   |
| Gestión para la ejecución de Mejoramientos de Vivienda (% de avance en el proceso)  | 100.00%         | 10.00%       | 50.00%       | 200,000                 | 86,151                   |
| Estudio de predios susceptibles de Legalización y Titulación (% de avance en el proceso)  | 100.00%         | 10.00%       | 50.00%       | 150,000                 | 148,220                  |

**Observaciones:**

Las metas de Plan de Desarrollo, se plantearon de manera acumulativa, por lo que el cumplimiento se logra en el transcurso de cada vigencia y teniendo en cuenta el logro de los años anteriores, como es el caso de construcción de soluciones de vivienda VIS y VIP que acumulado al 2013 van 2.290 soluciones de vivienda (Gestionadas y/o Construidas)



**MUNICIPIO DE PEREIRA**  
**SEGUIMIENTO AL PLAN DE DESARROLLO**  
**II TRIMESTRE DE 2014**  
**AVANCES, FUENTES DE FINANCIACION Y METAS**

SECRETARIA DE PLANEACION

- 6 -

Valores en Miles

Página 85 de 177

**SECRETARIA DE RECREACION Y DEPORTES**

**Línea:** 2 PEREIRA TERRITORIO INTELIGENTE  
**Programa:** 2.4 INFRAESTRUCTURA PARA EL DESARROLLO  
**Sub Programa:** 2.4.1 EQUIPAMIENTOS COLECTIVOS PARA LA INCLUSION  
**Proyecto:** 12710079 ADMINISTRACION Y MANTENIMIENTO DE LOS ESCENARIOS DEPORTIVOS Y RECREATIVOS DEL MUNICIPIO DE PEREIRA.

|                                |         |
|--------------------------------|---------|
| <b>Costo (miles de \$)</b>     | 852,634 |
| <b>Ejecución (miles de \$)</b> | 413,541 |

**FUENTES DE FINANCIACION (MILES DE \$)**

| SGP: | Propios: | Dest Específica: | Rec de Crédito | Otras Fuentes: |
|------|----------|------------------|----------------|----------------|
| 0    | 750,000  | 102,634          | 0              | 0              |

**AVANCES**

| Eficiencia (%) | Eficacia (%)  | Efectividad (%) |
|----------------|---------------|-----------------|
| <b>48.50%</b>  | <b>21.89%</b> | <b>59.75%</b>   |

| Meta   | Planeado | Pond.  | Logro  | Recur. Asignados | Recur. Ejecutados |
|--|----------|--------|--------|------------------|-------------------|
| MANTENIMIENTO, REPARACION Y DOTACION DE LAS INSTALACIONES DRAEF COMUNALES DEL MUNICIPIO DE PEREIRA | 90.00    | 35.00% | 14.00  | 200,000          | 99,991            |
| IMPLEMENTACION DEL PLAN MAESTRO DE ADMINISTRACION Y EQUIPAMIENTO ESCENARIOS DRAEF                  | 100.00%  | 20.00% | 0.00%  | 10,000           | 0                 |
| ADMINISTRACIÓN, MANTENIMIENTO, REPARACION Y DOTACION DE LOS GRANDES ESCENARIOS DEPORTIVOS          | 100.00%  | 35.00% | 47.00% | 592,000          | 313,550           |
| CONSTRUCCION DE INSTALACIONES PARA LA PRACTICA DEL DRAEF   | 1.00     | 10.00% | 0.00   | 50,634           | 0                 |

**Observaciones:**

La ejecución y las metas se encuentran bajas debido a la ley de garantías, se espera para el segundo semestre dar cumplimiento a las metas programadas





**MUNICIPIO DE PEREIRA**  
**SEGUIMIENTO AL PLAN DE DESARROLLO**  
**II TRIMESTRE DE 2014**  
**AVANCES, FUENTES DE FINANCIACION Y METAS**

SECRETARIA DE PLANEACION

- 6 -

Valores en Miles

Página 86 de 177

**SECRETARIA DE INFRAESTRUCTURA**

**Línea:** 2 PEREIRA TERRITORIO INTELIGENTE  
**Programa:** 2.4 INFRAESTRUCTURA PARA EL DESARROLLO  
**Sub Programa:** 2.4.1 EQUIPAMIENTOS COLECTIVOS PARA LA INCLUSION  
**Proyecto:** 12710094 CONSTRUCCION MANTENIMIENTO Y MEJORAMIENTO DE LA INFRAESTRUCTURA FISICA DE LOS ESTABLECIMIENTOS EDUCATIVOS PUBLICOS DEL MUNICIPIO DE PEREIRA

|                                |           |
|--------------------------------|-----------|
| <b>Costo (miles de \$)</b>     | 2,247,072 |
| <b>Ejecución (miles de \$)</b> | 1,350,284 |

**FUENTES DE FINANCIACION (MILES DE \$)**

| SGP:    | Propios: | Dest Específica: | Rec de Crédito | Otras Fuentes: |
|---------|----------|------------------|----------------|----------------|
| 230,000 | 295,072  | 1,722,000        | 0              | 0              |

**AVANCES**

| Eficiencia (%) | Eficacia (%)  | Efectividad (%) |
|----------------|---------------|-----------------|
| <b>60.09%</b>  | <b>50.00%</b> | <b>106.05%</b>  |

| Meta   | Planeado | Pond.  | Logro | Recur. Asignados | Recur. Ejecutados |
|--|----------|--------|-------|------------------|-------------------|
| MANTENIMIENTO Y MEJORAMIENTO DE CENTROS EDUCATIVOS PUBLICOS EN EL MUNICIPIO DE PEREIRA | 100.00   | 80.00% | 50.00 | 417,072          | 292,379           |
| OBRAS DE ADECUACION COLEGIO JOSE ANTONIO GALAN 6 ETAPA                                 | 100.00   | 20.00% | 50.00 | 1,830,000        | 1,057,905         |

**Observaciones:**

Ninguna



**MUNICIPIO DE PEREIRA**  
**SEGUIMIENTO AL PLAN DE DESARROLLO**  
**II TRIMESTRE DE 2014**  
**AVANCES, FUENTES DE FINANCIACION Y METAS**

SECRETARIA DE PLANEACION

- 6 -

Valores en Miles

Página 87 de 177

**SECRETARIA DE INFRAESTRUCTURA**

**Línea:** 2 PEREIRA TERRITORIO INTELIGENTE  
**Programa:** 2.4 INFRAESTRUCTURA PARA EL DESARROLLO  
**Sub Programa:** 2.4.1 EQUIPAMIENTOS COLECTIVOS PARA LA INCLUSION  
**Proyecto:** 12710095 MEJORAMIENTO DE LA INFRAESTRUCTURA FISICA DE LOS EQUIPAMIENTOS URBANOS DEL MUNICIPIO DE PEREIRA

|                                |            |
|--------------------------------|------------|
| <b>Costo (miles de \$)</b>     | 16,107,195 |
| <b>Ejecución (miles de \$)</b> | 5,870,260  |

**FUENTES DE FINANCIACION (MILES DE \$)**

|             |                 |                         |                       |                       |
|-------------|-----------------|-------------------------|-----------------------|-----------------------|
| <b>SGP:</b> | <b>Propios:</b> | <b>Dest Específica:</b> | <b>Rec de Crédito</b> | <b>Otras Fuentes:</b> |
| 0           | 1,341,928       | 14,765,267              | 0                     | 0                     |

**AVANCES**

|                       |                     |                        |
|-----------------------|---------------------|------------------------|
| <b>Eficiencia (%)</b> | <b>Eficacia (%)</b> | <b>Efectividad (%)</b> |
| <b>36.44%</b>         | <b>50.00%</b>       | <b>91.87%</b>          |

| <b>Meta</b>   | <b>Planeado</b> | <b>Pond.</b> | <b>Logro</b> | <b>Recur. Asignados</b> | <b>Recur. Ejecutados</b> |
|---|-----------------|--------------|--------------|-------------------------|--------------------------|
| MANTENIMIENTO ADECUACION Y REPARACION EDIFICACIONES PUBLICAS  | 100.00%         | 30.00%       | 50.00%       | 2,041,737               | 248,477                  |
| MANTENIMIENWTO Y OPRACION DEL ALUMBRADO PUBLICO DEL MUNICIPIO | 100.00%         | 70.00%       | 50.00%       | 14,065,458              | 5,621,783                |

**Observaciones:**



**MUNICIPIO DE PEREIRA**  
**SEGUIMIENTO AL PLAN DE DESARROLLO**  
**II TRIMESTRE DE 2014**  
**AVANCES, FUENTES DE FINANCIACION Y METAS**

SECRETARIA DE PLANEACION

- 6 -

Valores en Miles

Página 88 de 177

**SECRETARIA DE INFRAESTRUCTURA**

**Línea:** 2 PEREIRA TERRITORIO INTELIGENTE  
**Programa:** 2.4 INFRAESTRUCTURA PARA EL DESARROLLO  
**Sub Programa:** 2.4.1 EQUIPAMIENTOS COLECTIVOS PARA LA INCLUSION  
**Proyecto:** 12710102 MEJORAMIENTO DEL ESPACIO PUBLICO EN EL MUNICIPIO DE PEREIRA

|                                |           |
|--------------------------------|-----------|
| <b>Costo (miles de \$)</b>     | 3,771,000 |
| <b>Ejecución (miles de \$)</b> | 1,408,761 |

**FUENTES DE FINANCIACION (MILES DE \$)**

| SGP: | Propios:  | Dest Específica: | Rec de Crédito | Otras Fuentes: |
|------|-----------|------------------|----------------|----------------|
| 0    | 3,771,000 | 0                | 0              | 0              |

**AVANCES**

| Eficiencia (%) | Eficacia (%)  | Efectividad (%) |
|----------------|---------------|-----------------|
| <b>37.36%</b>  | <b>50.00%</b> | <b>92.41%</b>   |

| Meta                                     | Planeado    | Pond.   | Logro      | Recur. Asignados | Recur. Ejecutados |
|--|-------------|---------|------------|------------------|-------------------|
| MANTENIMIENTO DE 1.600.000 MTS CUADRADOS | 1,600,000.0 | 100.00% | 800,000.00 | 3,771,000        | 1,408,761         |

**Observaciones:**  
 Ninguna



**MUNICIPIO DE PEREIRA**  
**SEGUIMIENTO AL PLAN DE DESARROLLO**  
**II TRIMESTRE DE 2014**  
**AVANCES, FUENTES DE FINANCIACION Y METAS**

**MEGABUS**

**Línea:** 2 PEREIRA TERRITORIO INTELIGENTE  
**Programa:** 2.4 INFRAESTRUCTURA PARA EL DESARROLLO  
**Sub Programa:** 2.4.2 MOVILIDAD SUSTENTABLE  
**Proyecto:** 1210010 IMPLEMENTACION SISTEMA INTEGRADO DE TRANSPORTE PUBLICO SITP AREA METROPOLITANA CENTRO OCCIDENTE

**Costo (miles de \$)**

**Ejecución (miles de \$)**

**FUENTES DE FINANCIACION (MILES DE \$)**

|             |                 |                         |                       |                       |
|-------------|-----------------|-------------------------|-----------------------|-----------------------|
| <b>SGP:</b> | <b>Propios:</b> | <b>Dest Específica:</b> | <b>Rec de Crédito</b> | <b>Otras Fuentes:</b> |
| 0           | 0               | 0                       | 0                     | 0                     |

**AVANCES**

|                       |                     |                        |
|-----------------------|---------------------|------------------------|
| <b>Eficiencia (%)</b> | <b>Eficacia (%)</b> | <b>Efectividad (%)</b> |
| <b>0.00%</b>          | <b>0.00%</b>        | <b>0.00%</b>           |

| <b>Meta</b>   | <b>Planeado</b> | <b>Pond.</b> | <b>Logro</b> | <b>Recur. Asignados</b> | <b>Recur. Ejecutados</b> |
|---|-----------------|--------------|--------------|-------------------------|--------------------------|
| estructuracion tecnica, legal y financiera del sistema integrado de transporte publico                          | 100.00%         | 50.00%       | 0.00%        | 0                       | 0                        |
| 100% de los estudios y diseños para la infraestructura de la Fase 1 del Sistema Integrado de Transporte Público | 100.00%         | 50.00%       | 0.00%        | 0                       | 0                        |

**Observaciones:**

los estudios de diseño para la infraestructura del sistema integrado del transporte publico fase 1 no se alcanzo debido a que el estudio de la estructuracion tecnica legal y financiera estaba en desarrollo , y por tal motivo se regresaron al municipio los 1000 millones que se tenian asignados al proyecto,



**MUNICIPIO DE PEREIRA**  
**SEGUIMIENTO AL PLAN DE DESARROLLO**  
**II TRIMESTRE DE 2014**  
**AVANCES, FUENTES DE FINANCIACION Y METAS**

SECRETARIA DE PLANEACION

- 6 -

Valores en Miles

Página 90 de 177

**SECRETARIA DE INFRAESTRUCTURA**

**Línea:** 2 PEREIRA TERRITORIO INTELIGENTE  
**Programa:** 2.4 INFRAESTRUCTURA PARA EL DESARROLLO  
**Sub Programa:** 2.4.2 MOVILIDAD SUSTENTABLE  
**Proyecto:** 1310013 CONSTRUCCION PLAN DE OBRAS 2013-2015 OCCIDENTE, RISARALDA PEREIRA

|                                |            |
|--------------------------------|------------|
| <b>Costo (miles de \$)</b>     | 23,101,596 |
| <b>Ejecución (miles de \$)</b> | 1,461,435  |

**FUENTES DE FINANCIACION (MILES DE \$)**

| SGP: | Propios: | Dest Específica: | Rec de Crédito | Otras Fuentes: |
|------|----------|------------------|----------------|----------------|
| 0    | 0        | 23,101,596       | 0              | 0              |

**AVANCES**

| Eficiencia (%) | Eficacia (%)  | Efectividad (%) |
|----------------|---------------|-----------------|
| <b>6.33%</b>   | <b>50.00%</b> | <b>73.80%</b>   |

| Meta   | Planeado | Pond.   | Logro  | Recur. Asignados | Recur. Ejecutados |
|--|----------|---------|--------|------------------|-------------------|
| REALIZAR ESTUDIOS DE FACTIBILIDAD DEL PROYECTO | 100.00%  | 100.00% | 50.00% | 23,101,596       | 1,461,435         |

**Observaciones:**

TODOS LOS PROCESOS DE CONYTRATACION ESTAN EN LA ETAPA DE ADJUDICACION



**MUNICIPIO DE PEREIRA**  
**SEGUIMIENTO AL PLAN DE DESARROLLO**  
**II TRIMESTRE DE 2014**  
**AVANCES, FUENTES DE FINANCIACION Y METAS**

SECRETARIA DE PLANEACION

- 6 -

Valores en Miles

Página 91 de 177

**SECRETARIA DE HACIENDA**

**Línea:** 2 PEREIRA TERRITORIO INTELIGENTE  
**Programa:** 2.4 INFRAESTRUCTURA PARA EL DESARROLLO  
**Sub Programa:** 2.4.2 MOVILIDAD SUSTENTABLE  
**Proyecto:** 12710058 MEJORAMIENTO DEL SISTEMA VIAL, A TRAVES DE LA CONTRIBUCION DE VALORIZACION EN EL MUNICIPIO DE PEREIRA

**Costo (miles de \$)**   
**Ejecución (miles de \$)**

**FUENTES DE FINANCIACION (MILES DE \$)**

| SGP: | Propios: | Dest Específica: | Rec de Crédito | Otras Fuentes: |
|------|----------|------------------|----------------|----------------|
| 0    | 200,000  | 0                | 0              | 0              |

**AVANCES**

| Eficiencia (%) | Eficacia (%) | Efectividad (%) |
|----------------|--------------|-----------------|
| <b>0.00%</b>   | <b>0.00%</b> | <b>0.00%</b>    |

| Meta  | Planeado | Pond.   | Logro | Recur. Asignados | Recur. Ejecutados |
|---|----------|---------|-------|------------------|-------------------|
| Negociación de compra de dos predios para la avenida la independencia | 100.00%  | 100.00% | 0.00% | 200,000          | 0                 |

**Observaciones:**

Ninguna



**MUNICIPIO DE PEREIRA**  
**SEGUIMIENTO AL PLAN DE DESARROLLO**  
**II TRIMESTRE DE 2014**  
**AVANCES, FUENTES DE FINANCIACION Y METAS**

SECRETARIA DE PLANEACION

- 6 -

Valores en Miles

Página 92 de 177

**INSTITUTO MUNICIPAL DE TRANSITO Y TRANSPORTE**

**Línea:** 2 PEREIRA TERRITORIO INTELIGENTE  
**Programa:** 2.4 INFRAESTRUCTURA PARA EL DESARROLLO  
**Sub Programa:** 2.4.2 MOVILIDAD SUSTENTABLE  
**Proyecto:** 12710078 SUMINISTRO MEJORAMIENTO Y CONTROL DE LA MOVILIDAD EN EL MUNICIPIO DE PEREIRA

|                                |           |
|--------------------------------|-----------|
| <b>Costo (miles de \$)</b>     | 1,829,423 |
| <b>Ejecución (miles de \$)</b> | 617,445   |

**FUENTES DE FINANCIACION (MILES DE \$)**

|             |                 |                         |                       |                       |
|-------------|-----------------|-------------------------|-----------------------|-----------------------|
| <b>SGP:</b> | <b>Propios:</b> | <b>Dest Específica:</b> | <b>Rec de Crédito</b> | <b>Otras Fuentes:</b> |
| 0           | 0               | 0                       | 0                     | 1,829,423             |

**AVANCES**

|                       |                     |                        |
|-----------------------|---------------------|------------------------|
| <b>Eficiencia (%)</b> | <b>Eficacia (%)</b> | <b>Efectividad (%)</b> |
| <b>33.75%</b>         | <b>26.32%</b>       | <b>57.10%</b>          |

| <b>Meta</b>   | <b>Planeado</b> | <b>Pond.</b> | <b>Logro</b> | <b>Recur. Asignados</b> | <b>Recur. Ejecutados</b> |
|---|-----------------|--------------|--------------|-------------------------|--------------------------|
| demarcar 20000 metros cuadrados de marcas viales  | 20,000.00       | 13.08%       | 12,792.00    | 239,360                 | 112,800                  |
| semaforización de nuevas intersecciones viales  | 10.00           | 46.19%       | 0.00         | 845,000                 | 0                        |
| mantenimiento de intersecciones viales semaforizadas  | 167.00          | 0.55%        | 82.00        | 10,000                  | 0                        |
| ejecutar el 100% de los recursos asignados al suministro de combustible y el mantenimiento de vehículos para el mejoramiento de la seguridad vial | 100.00%         | 8.75%        | 73.85%       | 160,000                 | 118,165                  |
| proveer las especies venales durante 12 meses   | 12.00           | 1.53%        | 6.00         | 28,000                  | 16,430                   |
| expedir 1.500 certificaciones a través del ministerio como requisito previo para la adquisición de licencias                                      | 1,500.00        | 1.49%        | 532.00       | 28,500                  | 28,500                   |
| dictar 48 cursos teóricos en técnicas de conducción, primeros auxilios , normas de transito y ambientales   | 48.00           | 0.77%        | 23.00        | 12,694                  | 9,500                    |
| dictar 6200 horas practicas en técnicas de conducción   | 6,200.00        | 3.08%        | 3,784.00     | 56,388                  | 47,118                   |
| capacitar 7.000 infractores en normas de transito   | 7,000.00        | 0.55%        | 2,204.00     | 10,000                  | 0                        |
| auditoria de calidad  | 1.00            | 0.15%        | 1.00         | 2,800                   | 2,320                    |
| sesibilizar 40.000 personas en normas de transito y ambientales   | 40,000.00       | 1.95%        | 14,588.00    | 35,606                  | 24,173                   |
| instalar 200 señales verticales   | 200.00          | 2.08%        | 0.00         | 38,000                  | 0                        |
| ejecutar el 100% de los recursos asignados al arrendamiento de patios oficiales, sitio para equipos de comunicaciones y espectro electromagnetico | 100.00%         | 8.80%        | 71.95%       | 160,969                 | 115,824                  |



**MUNICIPIO DE PEREIRA**  
**SEGUIMIENTO AL PLAN DE DESARROLLO**  
**II TRIMESTRE DE 2014**  
**AVANCES, FUENTES DE FINANCIACION Y METAS**

SECRETARIA DE PLANEACION

- 6 -

**Valores en Miles**

Página 93 de 177

|   |         |       |       |         |         |
|---|---------|-------|-------|---------|---------|
| ejecutar el 100% de los recursos asignados a la dotación de los agentes de tránsito | 100.00% | 2.84% | 0.00% | 52,000  | 0       |
| mantenimiento red de comunicaciones   | 100.00% | 0.41% | 0.00% | 7,491   | 0       |
| Administracion centro de control de trafico   | 100.00% | 7.79% | 4.00% | 142,615 | 142,615 |

**Observaciones:**

- Por la ley de garantias no se adelantaron procesos de contratacion.
- Se presento un proyecto de acuerdo al concejo para adicionar ingresos en el componente de samaforizacion.
- E el mes de junio se adelnataron los estudios previos para asi adelantar los procesos de contratacion.





**MUNICIPIO DE PEREIRA**  
**SEGUIMIENTO AL PLAN DE DESARROLLO**  
**II TRIMESTRE DE 2014**  
**AVANCES, FUENTES DE FINANCIACION Y METAS**

SECRETARIA DE PLANEACION

- 6 -

Valores en Miles

Página 94 de 177

**SECRETARIA DE INFRAESTRUCTURA**

**Línea:** 2 PEREIRA TERRITORIO INTELIGENTE  
**Programa:** 2.4 INFRAESTRUCTURA PARA EL DESARROLLO  
**Sub Programa:** 2.4.2 MOVILIDAD SUSTENTABLE  
**Proyecto:** 12710097 CONSTRUCCION REHABILITACION Y MEJORAMIENTO DEL SISTEMA VIAL DEL MUNICIPIO DE PEREIRA

**Costo (miles de \$)**   
**Ejecución (miles de \$)**

**FUENTES DE FINANCIACION (MILES DE \$)**

| SGP: | Propios:  | Dest Específica: | Rec de Crédito | Otras Fuentes: |
|------|-----------|------------------|----------------|----------------|
| 0    | 5,284,663 | 4,050,034        | 3,209          | 0              |

**AVANCES**

| Eficiencia (%) | Eficacia (%)  | Efectividad (%) |
|----------------|---------------|-----------------|
| <b>63.89%</b>  | <b>54.00%</b> | <b>113.93%</b>  |

| Meta   | Planeado | Pond.  | Logro    | Recur. Asignados | Recur. Ejecutados |
|--|----------|--------|----------|------------------|-------------------|
| MANTENIMIENTO DE 250 KM DE RED VIAL RURAL            | 250.00   | 40.00% | 150.00   | 5,626,744        | 2,386,222         |
| MANTENIMIENTO DE 6000 M <sup>2</sup> DE VIAS URBANAS | 6,000.00 | 60.00% | 3,000.00 | 3,711,162        | 3,579,331         |

**Observaciones:**

Ninguna



**MUNICIPIO DE PEREIRA**  
**SEGUIMIENTO AL PLAN DE DESARROLLO**  
**II TRIMESTRE DE 2014**  
**AVANCES, FUENTES DE FINANCIACION Y METAS**

**MEGABUS**

**Línea:** 2 PEREIRA TERRITORIO INTELIGENTE  
**Programa:** 2.4 INFRAESTRUCTURA PARA EL DESARROLLO  
**Sub Programa:** 2.4.2 MOVILIDAD SUSTENTABLE  
**Proyecto:** 12710099 ACTUALIZACION CONSOLIDACION DEL SISTEMA INTEGRADO DE TRANSPORTE MASIVO- MEGABUS -AREA METROPOLITANA CENTRO OCCIDENTE -AMCO

|                                |            |
|--------------------------------|------------|
| <b>Costo (miles de \$)</b>     | 10,370,237 |
| <b>Ejecución (miles de \$)</b> | 10,370,237 |

**FUENTES DE FINANCIACION (MILES DE \$)**

| SGP: | Propios: | Dest Específica: | Rec de Crédito | Otras Fuentes: |
|------|----------|------------------|----------------|----------------|
| 0    | 0        | 10,370,237       | 0              | 0              |

**AVANCES**

| Eficiencia (%) | Eficacia (%) | Efectividad (%) |
|----------------|--------------|-----------------|
| <b>100.00%</b> | <b>0.00%</b> | <b>60.00%</b>   |

| Meta  | Planeado | Pond.   | Logro | Recur. Asignados | Recur. Ejecutados |
|---|----------|---------|-------|------------------|-------------------|
| Conformación de la Banca Sur Av. San Mateo y conexión vial calle 63 segunda etapa de la fase III de la Avda San Mateo | 100.00%  | 100.00% | 0.00% | 10,370,237       | 10,370,237        |

**Observaciones:**

Para la ejecución de la meta se está preparando el proceso licitatorio, la que presentará avance para el segundo semestre del año. Los recursos ya fueron ejecutados por la Secretaria de Hacienda haciendo la transferencia, pero Megabus aún no los ha ejecutado



**MUNICIPIO DE PEREIRA**  
**SEGUIMIENTO AL PLAN DE DESARROLLO**  
**II TRIMESTRE DE 2014**  
**AVANCES, FUENTES DE FINANCIACION Y METAS**

SECRETARIA DE PLANEACION

- 6 -

Valores en Miles

Página 96 de 177

**SECRETARIA DE INFRAESTRUCTURA**

**Línea:** 2 PEREIRA TERRITORIO INTELIGENTE  
**Programa:** 2.4 INFRAESTRUCTURA PARA EL DESARROLLO  
**Sub Programa:** 2.4.2 MOVILIDAD SUSTENTABLE  
**Proyecto:** 12710104 MEJORAMIENTO DE LA CAPACIDAD TECNICA DE LA MAQUINARIA,EQUIPO Y PARQUE AUTOMOTOR DEL MUNICIPIO DE PEREIRA

|                                |         |
|--------------------------------|---------|
| <b>Costo (miles de \$)</b>     | 634,496 |
| <b>Ejecución (miles de \$)</b> | 234,539 |

**FUENTES DE FINANCIACION (MILES DE \$)**

|             |                 |                         |                       |                       |
|-------------|-----------------|-------------------------|-----------------------|-----------------------|
| <b>SGP:</b> | <b>Propios:</b> | <b>Dest Específica:</b> | <b>Rec de Crédito</b> | <b>Otras Fuentes:</b> |
| 0           | 634,496         | 0                       | 0                     | 0                     |

**AVANCES**

|                       |                     |                        |
|-----------------------|---------------------|------------------------|
| <b>Eficiencia (%)</b> | <b>Eficacia (%)</b> | <b>Efectividad (%)</b> |
| <b>36.96%</b>         | <b>40.00%</b>       | <b>78.18%</b>          |

| <b>Meta</b>  | <b>Planeado</b> | <b>Pond.</b> | <b>Logro</b> | <b>Recur. Asignados</b> | <b>Recur. Ejecutados</b> |
|--|-----------------|--------------|--------------|-------------------------|--------------------------|
| MANTENIMIENTO Y REPARACION DEL PARQUE AUTOMOTOR DEL MUNICIPIO DE PEREIRA | 100.00%         | 80.00%       | 50.00%       | 534,496                 | 234,539                  |
| adquisicion de un vehiculo   | 1.00            | 20.00%       | 0.00         | 100,000                 | 0                        |

**Observaciones:**  
LOS PROCESOS DE CONTRATACION ESTA PARA ADJUDICACION



**MUNICIPIO DE PEREIRA**  
**SEGUIMIENTO AL PLAN DE DESARROLLO**  
**II TRIMESTRE DE 2014**  
**AVANCES, FUENTES DE FINANCIACION Y METAS**

SECRETARIA DE PLANEACION

- 6 -

Valores en Miles

Página 97 de 177

**SECRETARIA DE INFRAESTRUCTURA**

**Línea:** 2 PEREIRA TERRITORIO INTELIGENTE  
**Programa:** 2.4 INFRAESTRUCTURA PARA EL DESARROLLO  
**Sub Programa:** 2.4.2 MOVILIDAD SUSTENTABLE  
**Proyecto:** 21010001 IMPLEMENTACION DE PROGRAMAS DE GENERACION DE EMPLEO EN EL MUNICIPIO DE PEREIRA

|                                |           |
|--------------------------------|-----------|
| <b>Costo (miles de \$)</b>     | 1,500,000 |
| <b>Ejecución (miles de \$)</b> | 35,069    |

**FUENTES DE FINANCIACION (MILES DE \$)**

| SGP: | Propios:  | Dest Específica: | Rec de Crédito | Otras Fuentes: |
|------|-----------|------------------|----------------|----------------|
| 0    | 1,500,000 | 0                | 0              | 0              |

**AVANCES**

| Eficiencia (%) | Eficacia (%) | Efectividad (%) |
|----------------|--------------|-----------------|
| <b>2.34%</b>   | <b>0.00%</b> | <b>1.40%</b>    |

| Meta  | Planeado | Pond.   | Logro | Recur. Asignados | Recur. Ejecutados |
|---|----------|---------|-------|------------------|-------------------|
| CONSTRUCCION DE 51 OBRAS VIALES MENORES PARA MANTENIMIENTO DE LA MALLA VIAL DEL MUNICIPIO | 51.00    | 100.00% | 0.00  | 1,500,000        | 35,069            |

**Observaciones:**

se estan gestionando recursos a traves del DPS



**MUNICIPIO DE PEREIRA**  
**SEGUIMIENTO AL PLAN DE DESARROLLO**  
**II TRIMESTRE DE 2014**  
**AVANCES, FUENTES DE FINANCIACION Y METAS**

SECRETARIA DE PLANEACION

- 6 -

Valores en Miles

Página 98 de 177

**SECRETARIA DE DESARROLLO RURAL**

**Línea:** 3 PEREIRA AMBIENTE SUSTENTABLE  
**Programa:** 3.1 BIENES Y SERVICIOS AMBIENTALES.  
**Sub Programa:** 3.1.1 GESTIÓN INTEGRAL DEL RECURSO HÍDRICO  
**Proyecto:** 1210018 MEJORAMIENTO DE LA GESTION AMBIENTAL EN EL MUNICIPIO DE PEREIRA

**Costo (miles de \$)**   
**Ejecución (miles de \$)**

**FUENTES DE FINANCIACION (MILES DE \$)**

| SGP:    | Propios:  | Dest Específica: | Rec de Crédito | Otras Fuentes: |
|---------|-----------|------------------|----------------|----------------|
| 100,000 | 3,010,758 | 0                | 0              | 0              |

**AVANCES**

| Eficiencia (%) | Eficacia (%)  | Efectividad (%) |
|----------------|---------------|-----------------|
| <b>4.44%</b>   | <b>50.00%</b> | <b>72.67%</b>   |

| Meta  | Planeado | Pond.  | Logro | Recur. Asignados | Recur. Ejecutados |
|---|----------|--------|-------|------------------|-------------------|
| Ejecutar tres acciones de reforestación y conservación ambiental  | 3.00     | 50.00% | 0.00  | 2,710,758        | 0                 |
| 37 beneficiarios en reforestación, educación ambiental, agricultura limpia y recuperación de recursos solidos | 37.00    | 50.00% | 37.00 | 400,000          | 138,232           |

**Observaciones:**

La eificencia en bajo nivel obedece a que el presupuesto asignado a la adquisición de predios no se ha podido ejecutar por instrucción de la Autoridad Ambiental



**MUNICIPIO DE PEREIRA**  
**SEGUIMIENTO AL PLAN DE DESARROLLO**  
**II TRIMESTRE DE 2014**

**AVANCES, FUENTES DE FINANCIACION Y METAS**

**SECRETARIA DE SALUD Y SEGURIDAD SOCIAL**

**Línea:** 3 PEREIRA AMBIENTE SUSTENTABLE  
**Programa:** 3.1 BIENES Y SERVICIOS AMBIENTALES.  
**Sub Programa:** 3.1.1 GESTIÓN INTEGRAL DEL RECURSO HÍDRICO  
**Proyecto:** 12710019 MEJORAMIENTO DE LAS CONDICIONES AMBIENTALES Y SANITARIAS EN EL MUNICIPIO DE PEREIRA

|                                |        |
|--------------------------------|--------|
| <b>Costo (miles de \$)</b>     | 93,563 |
| <b>Ejecución (miles de \$)</b> | 66,926 |

**FUENTES DE FINANCIACION (MILES DE \$)**

| SGP:   | Propios: | Dest Específica: | Rec de Crédito | Otras Fuentes: |
|--------|----------|------------------|----------------|----------------|
| 58,150 | 29,897   | 5,516            | 0              | 0              |

**AVANCES**

| Eficiencia (%) | Eficacia (%)  | Efectividad (%) |
|----------------|---------------|-----------------|
| <b>71.53%</b>  | <b>90.00%</b> | <b>168.92%</b>  |

| Meta   | Planeado | Pond.   | Logro | Recur. Asignados | Recur. Ejecutados |
|--|----------|---------|-------|------------------|-------------------|
| Elaborar 10 Mapas de riesgo de la calidad de agua para consumo humano para los prestadores priorizados | 10.00    | 100.00% | 9.00  | 93,563           | 66,926            |

**Observaciones:**

Ninguna



**MUNICIPIO DE PEREIRA**  
**SEGUIMIENTO AL PLAN DE DESARROLLO**  
**II TRIMESTRE DE 2014**  
**AVANCES, FUENTES DE FINANCIACION Y METAS**

SECRETARIA DE PLANEACION

- 6 -

Valores en Miles

Página 100 de 177

**AGUAS Y AGUAS**

**Línea:** 3 PEREIRA AMBIENTE SUSTENTABLE  
**Programa:** 3.1 BIENES Y SERVICIOS AMBIENTALES.  
**Sub Programa:** 3.1.1 GESTIÓN INTEGRAL DEL RECURSO HÍDRICO  
**Proyecto:** 12710046 MEJORAMIENTO DE LA PRESTACION DEL SERVICIO DE ACUEDUCTO Y ALCANTARILLADO DE LA CIUDAD DE PEREIRA

|                                |            |
|--------------------------------|------------|
| <b>Costo (miles de \$)</b>     | 16,804,602 |
| <b>Ejecución (miles de \$)</b> | 3,021,541  |

**FUENTES DE FINANCIACION (MILES DE \$)**

|             |                 |                         |                       |                       |
|-------------|-----------------|-------------------------|-----------------------|-----------------------|
| <b>SGP:</b> | <b>Propios:</b> | <b>Dest Específica:</b> | <b>Rec de Crédito</b> | <b>Otras Fuentes:</b> |
| 0           | 0               | 0                       | 0                     | 16,804,602            |

**AVANCES**

|                       |                     |                        |
|-----------------------|---------------------|------------------------|
| <b>Eficiencia (%)</b> | <b>Eficacia (%)</b> | <b>Efectividad (%)</b> |
| <b>17.98%</b>         | <b>3.56%</b>        | <b>15.77%</b>          |

| <b>Meta</b>   | <b>Planeado</b> | <b>Pond.</b> | <b>Logro</b> | <b>Recur. Asignados</b> | <b>Recur. Ejecutados</b> |
|---|-----------------|--------------|--------------|-------------------------|--------------------------|
| Analisis de perdidas de energía en toda la empresa  | 100.00%         | 0.18%        | 0.00%        | 30,000                  | 0                        |
| Realizar la armonización de la sectorización hidraulica con los ciclos de facturación                       | 100.00%         | 0.40%        | 0.00%        | 60,000                  | 0                        |
| Aseguramiento de la medición en los grandes consumidores  | 100.00%         | 1.80%        | 0.00%        | 300,000                 | 0                        |
| Consolidación del mercado en las zonas de expansión en cerritos y combia 300 usuarios nuevos                | 300.00          | 2.40%        | 20.00        | 400,000                 | 0                        |
| Construcción de obras complementarias para la sede operativa  | 100.00%         | 4.90%        | 0.00%        | 805,746                 | 81,000                   |
| Realizar diseños definitivos para el sistema de tratamiento de lodos efluentes de plantas de potabilización | 100.00%         | 1.27%        | 0.00%        | 139,300                 | 0                        |
| Renovación de redes de acueducto 2 km   | 2.00            | 19.50%       | 0.00         | 3,415,295               | 308,877                  |
| Renovación de redes de alcantarillado en 2 km   | 2.00            | 14.00%       | 0.00         | 2,404,918               | 40,752                   |
| Implementar actividades para desarrollar cultura ambiental en la empresa                                    | 100.00%         | 0.10%        | 30.00%       | 20,000                  | 12,000                   |
| Implementar el plan de manejo de la cuenca del Rio Otun   | 100.00%         | 1.00%        | 7.00%        | 128,556                 | 70,426                   |
| Implementara el plan de mitigación de vulnerabilidad del sistema de almacenamiento y expansión fase 2       | 100.00%         | 20.00%       | 0.00%        | 3,331,500               | 0                        |
| Realizar investigación de las variables asociadas a la micromedición y la demanda del consumo               | 100.00%         | 0.50%        | 0.00%        | 80,000                  | 0                        |
| Realizar la investigación y estructuración de fguentes alternas   | 100.00%         | 0.60%        | 0.00%        | 100,000                 | 0                        |



**MUNICIPIO DE PEREIRA**  
**SEGUIMIENTO AL PLAN DE DESARROLLO**  
**II TRIMESTRE DE 2014**  
**AVANCES, FUENTES DE FINANCIACION Y METAS**

SECRETARIA DE PLANEACION

- 6 -

**Valores en Miles**

Página 101 de 177

|   |           |        |          |           |           |
|---|-----------|--------|----------|-----------|-----------|
| Instalación de 300 medidores prepago  | 300.00    | 0.90%  | 0.00     | 150,000   | 0         |
| Atención del 100% de las emergencias presentadas en la ciudad   | 100.00%   | 9.00%  | 12.00%   | 1,502,342 | 173,781   |
| Realizar obras electricas y civiles en las plantas de tratamiento, para la mitigación del riesgo fase 2 | 100.00%   | 3.00%  | 20.00%   | 566,291   | 566,291   |
| Diseños definitivos de colector egoya calle 17-22   | 100.00%   | 2.00%  | 0.00%    | 360,000   | 0         |
| Optimización planta pizamo con 2 sedimentadores acelerados y una eficiencia mejorada en un 10%          | 100.00%   | 4.00%  | 0.00%    | 706,128   | 0         |
| Compra de vehiculo para gerencia  | 1.00      | 1.00%  | 1.00     | 100,000   | 81,403    |
| Implementar cambio masivo de medidores  | 18,000.00 | 11.10% | 1,000.00 | 1,850,000 | 1,687,011 |
| Implementar el programa de uso eficiente de ahorro del agua   | 100.00%   | 0.70%  | 0.00%    | 120,000   | 0         |
| Suministro e instalación de tecnologia limpias y de bajo consumo  | 100.00%   | 0.20%  | 0.00%    | 30,000    | 0         |
| Construccion obras complementarias planta de tratamiento de agua potable nueva Aurora                   | 100.00%   | 0.90%  | 0.00%    | 143,897   | 0         |
| Formulacion plan maestro de acueducto y alcantarillado  | 100.00%   | 0.50%  | 0.00%    | 60,629    | 0         |

**Observaciones:**

la mayoría de metas de este proyecto están para ser ejecutadas en el segundo semestre del año.





**MUNICIPIO DE PEREIRA**  
**SEGUIMIENTO AL PLAN DE DESARROLLO**  
**II TRIMESTRE DE 2014**  
**AVANCES, FUENTES DE FINANCIACION Y METAS**

SECRETARIA DE PLANEACION

- 6 -

Valores en Miles

Página 102 de 177

**SECRETARIA DE PLANEACION**

**Línea:** 3 PEREIRA AMBIENTE SUSTENTABLE  
**Programa:** 3.1 BIENES Y SERVICIOS AMBIENTALES.  
**Sub Programa:** 3.1.1 GESTIÓN INTEGRAL DEL RECURSO HÍDRICO  
**Proyecto:** 12710072 ASESORIA PARA LA COORDINACION DE LA GESTION AMBIENTAL Y DE SERVICIOS PUBLICOS EN EL MUNICIPIO DE PEREIRA

|                                |        |
|--------------------------------|--------|
| <b>Costo (miles de \$)</b>     | 50,000 |
| <b>Ejecución (miles de \$)</b> | 28,587 |

**FUENTES DE FINANCIACION (MILES DE \$)**

|             |                 |                         |                       |                       |
|-------------|-----------------|-------------------------|-----------------------|-----------------------|
| <b>SGP:</b> | <b>Propios:</b> | <b>Dest Específica:</b> | <b>Rec de Crédito</b> | <b>Otras Fuentes:</b> |
| 0           | 50,000          | 0                       | 0                     | 0                     |

**AVANCES**

|                       |                     |                        |
|-----------------------|---------------------|------------------------|
| <b>Eficiencia (%)</b> | <b>Eficacia (%)</b> | <b>Efectividad (%)</b> |
| <b>57.17%</b>         | <b>61.37%</b>       | <b>120.22%</b>         |

| <b>Meta</b>  | <b>Planeado</b> | <b>Pond.</b> | <b>Logro</b> | <b>Recur. Asignados</b> | <b>Recur. Ejecutados</b> |
|--|-----------------|--------------|--------------|-------------------------|--------------------------|
| Formulacion del acuerdo para la valoracion de los servicios ecosistemicos en el Municipio de Pereira   | 100.00%         | 70.00%       | 58.00%       | 43,587                  | 22,174                   |
| Asesoría a los 52 acueductos rurales en temas, administrativos y de implementación de estrategias para cumplir con la normatividad ambiental y de servicios públicos vigente | 52.00           | 30.00%       | 36.00        | 6,413                   | 6,413                    |

**Observaciones:**

Aun no se ha realizado el seguimiento al proceso de fortalecimiento de los acueductos, el mismo se empezará en el segundo trimestre de 2014



**MUNICIPIO DE PEREIRA**  
**SEGUIMIENTO AL PLAN DE DESARROLLO**  
**II TRIMESTRE DE 2014**  
**AVANCES, FUENTES DE FINANCIACION Y METAS**

SECRETARIA DE PLANEACION

- 6 -

Valores en Miles

Página 103 de 177

**SECRETARIA DE DESARROLLO RURAL**

**Línea:** 3 PEREIRA AMBIENTE SUSTENTABLE  
**Programa:** 3.1 BIENES Y SERVICIOS AMBIENTALES.  
**Sub Programa:** 3.1.2 PROCESOS PRODUCTIVOS SOSTENIBLES  
**Proyecto:** 1210018 MEJORAMIENTO DE LA GESTION AMBIENTAL EN EL MUNICIPIO DE PEREIRA

|                                |         |
|--------------------------------|---------|
| <b>Costo (miles de \$)</b>     | 215,000 |
| <b>Ejecución (miles de \$)</b> | 166,608 |

**FUENTES DE FINANCIACION (MILES DE \$)**

| SGP:    | Propios: | Dest Específica: | Rec de Crédito | Otras Fuentes: |
|---------|----------|------------------|----------------|----------------|
| 115,000 | 100,000  | 0                | 0              | 0              |

**AVANCES**

| Eficiencia (%) | Eficacia (%)  | Efectividad (%) |
|----------------|---------------|-----------------|
| <b>77.49%</b>  | <b>62.50%</b> | <b>134.00%</b>  |

| Meta  | Planeado | Pond.   | Logro | Recur. Asignados | Recur. Ejecutados |
|---|----------|---------|-------|------------------|-------------------|
| 80 personas beneficiadas en reforestación, educación ambiental, agricultura limpia y recuperación de residuos sólidos | 80.00    | 100.00% | 50.00 | 215,000          | 166,608           |

**Observaciones:**

Ninguna



**MUNICIPIO DE PEREIRA**  
**SEGUIMIENTO AL PLAN DE DESARROLLO**  
**II TRIMESTRE DE 2014**  
**AVANCES, FUENTES DE FINANCIACION Y METAS**

SECRETARIA DE PLANEACION

- 6 -

Valores en Miles

Página 104 de 177

**SECRETARIA DE PLANEACION**

**Línea:** 3 PEREIRA AMBIENTE SUSTENTABLE  
**Programa:** 3.1 BIENES Y SERVICIOS AMBIENTALES.  
**Sub Programa:** 3.1.2 PROCESOS PRODUCTIVOS SOSTENIBLES  
**Proyecto:** 12710072 ASESORIA PARA LA COORDINACION DE LA GESTION AMBIENTAL Y DE SERVICIOS PUBLICOS EN EL MUNICIPIO DE PEREIRA

**Costo (miles de \$)**   
**Ejecución (miles de \$)**

**FUENTES DE FINANCIACION (MILES DE \$)**

| SGP: | Propios: | Dest Específica: | Rec de Crédito | Otras Fuentes: |
|------|----------|------------------|----------------|----------------|
| 0    | 50,000   | 0                | 0              | 0              |

**AVANCES**

| Eficiencia (%) | Eficacia (%)  | Efectividad (%) |
|----------------|---------------|-----------------|
| <b>100.00%</b> | <b>63.75%</b> | <b>149.25%</b>  |

| Meta  | Planeado | Pond.   | Logro  | Recur. Asignados | Recur. Ejecutados |
|---|----------|---------|--------|------------------|-------------------|
| Recolectar información y elaborar el sistema de información para el sector minero | 100.00%  | 100.00% | 63.75% | 50,000           | 50,000            |

**Observaciones:**

Ninguna



**MUNICIPIO DE PEREIRA**  
**SEGUIMIENTO AL PLAN DE DESARROLLO**  
**II TRIMESTRE DE 2014**  
**AVANCES, FUENTES DE FINANCIACION Y METAS**

SECRETARIA DE PLANEACION

- 6 -

Valores en Miles

Página 105 de 177

**SECRETARIA DE GOBIERNO**

**Línea:** 3 PEREIRA AMBIENTE SUSTENTABLE  
**Programa:** 3.2 AMBIENTE SEGURO Y DIGNO.  
**Sub Programa:** 3.2.1 GESTIÓN INTEGRAL DEL RIESGO  
**Proyecto:** 12710003 MEJORAMIENTO Y FORTALECIMIENTO DEL CUERPO DE BOMBEROS DEL MUNICIPIO DE PEREIRA

|                                |           |
|--------------------------------|-----------|
| <b>Costo (miles de \$)</b>     | 5,071,127 |
| <b>Ejecución (miles de \$)</b> | 969,320   |

**FUENTES DE FINANCIACION (MILES DE \$)**

|             |                 |                         |                       |                       |
|-------------|-----------------|-------------------------|-----------------------|-----------------------|
| <b>SGP:</b> | <b>Propios:</b> | <b>Dest Específica:</b> | <b>Rec de Crédito</b> | <b>Otras Fuentes:</b> |
| 0           | 0               | 5,071,127               | 0                     | 0                     |

**AVANCES**

|                       |                     |                        |
|-----------------------|---------------------|------------------------|
| <b>Eficiencia (%)</b> | <b>Eficacia (%)</b> | <b>Efectividad (%)</b> |
| <b>19.11%</b>         | <b>40.00%</b>       | <b>67.47%</b>          |

| <b>Meta</b>   | <b>Planeado</b> | <b>Pond.</b> | <b>Logro</b> | <b>Recur. Asignados</b> | <b>Recur. Ejecutados</b> |
|---|-----------------|--------------|--------------|-------------------------|--------------------------|
| Adquirir un (1) vehículo para el Cuerpo Oficial de Bomberos del Municipio de Pereira  | 1.00            | 10.00%       | 0.00         | 700,000                 | 0                        |
| Realizar un Mantenimiento y reparacion a la infraestructura fisica del Cuerpo de Bomberos del Municipio de Pereira  | 1.00            | 20.00%       | 1.00         | 2,500,000               | 71,225                   |
| Realizar una (1) capacitación con entrenamiento y reentrenamiento al personal de bomberos del Municipio de Pereira  | 1.00            | 10.00%       | 0.00         | 52,000                  | 0                        |
| Prestar el 100% del servicio público esencial de extinción de incendios y emergencias conexas en el Municipio de Pereira.   | 100.00%         | 10.00%       | 50.00%       | 1,200,000               | 726,230                  |
| Fortalecer cien por ciento (100%) el parque automotor del Cuerpo Oficial de Bomberos del Municipio de Pereira con combustible, mantenimiento, etc.                    | 100.00%         | 10.00%       | 50.00%       | 336,127                 | 80,000                   |
| Apoyar 100% a la Direccion Operativa en la realizacion de campañas publicitaria de prevención y atención de emergencias y demas funciones                             | 100.00%         | 10.00%       | 50.00%       | 60,000                  | 59,557                   |
| Adquirir en un 100% equipamiento especializado para atender las emergencias por Incendios Forestales, Incendios Estructurales, Rescates Vertical, Rescate subacuático | 100.00%         | 10.00%       | 0.00%        | 100,000                 | 0                        |
| Adelantar el 100% de las gestiones tendientes a la adquisición del predio para la construcción a futuro de la subestación de la comuna de Villasantana                | 100.00%         | 10.00%       | 50.00%       | 100,000                 | 32,308                   |
| Realizar un (1) estudio y diseño para la construcción de la Subestación de Bomberos de Puerto Caldas  | 1.00            | 10.00%       | 0.00         | 23,000                  | 0                        |

**Observaciones:**



**MUNICIPIO DE PEREIRA**  
**SEGUIMIENTO AL PLAN DE DESARROLLO**  
**II TRIMESTRE DE 2014**  
**AVANCES, FUENTES DE FINANCIACION Y METAS**

SECRETARIA DE PLANEACION

- 6 -

**Valores en Miles**

Página 106 de 177

El bajo cumplimiento de la eficacia se debe a que algunos los procesos de inversion se encuentran en la etapa precontractual



**MUNICIPIO DE PEREIRA**  
**SEGUIMIENTO AL PLAN DE DESARROLLO**  
**II TRIMESTRE DE 2014**  
**AVANCES, FUENTES DE FINANCIACION Y METAS**

SECRETARIA DE PLANEACION

- 6 -

Valores en Miles

Página 107 de 177

**SECRETARIA DE INFRAESTRUCTURA**

**Línea:** 3 PEREIRA AMBIENTE SUSTENTABLE  
**Programa:** 3.2 AMBIENTE SEGURO Y DIGNO.  
**Sub Programa:** 3.2.1 GESTIÓN INTEGRAL DEL RIESGO  
**Proyecto:** 12710009 CONSTRUCCION DE OBRAS DE MITIGACION DE RIESGO EN EL MUNICIPIO DE PEREIRA

|                                |         |
|--------------------------------|---------|
| <b>Costo (miles de \$)</b>     | 520,000 |
| <b>Ejecución (miles de \$)</b> | 17,535  |

**FUENTES DE FINANCIACION (MILES DE \$)**

| SGP: | Propios: | Dest Específica: | Rec de Crédito | Otras Fuentes: |
|------|----------|------------------|----------------|----------------|
| 0    | 520,000  | 0                | 0              | 0              |

**AVANCES**

| Eficiencia (%) | Eficacia (%)  | Efectividad (%) |
|----------------|---------------|-----------------|
| <b>3.37%</b>   | <b>20.00%</b> | <b>30.02%</b>   |

| Meta   | Planeado | Pond.   | Logro | Recur. Asignados | Recur. Ejecutados |
|--|----------|---------|-------|------------------|-------------------|
| CONSTRUCCION DE 10 ML DE OBRAS DE PROTECCION DE ACUERDO A LOS PLANES DE MANEJO AMBIENTAL DEL MUNICIPIO | 10.00    | 100.00% | 2.00  | 520,000          | 17,535            |

**Observaciones:**  
 PROCESOS PARA ADJUDICACION



**MUNICIPIO DE PEREIRA**  
**SEGUIMIENTO AL PLAN DE DESARROLLO**  
**II TRIMESTRE DE 2014**  
**AVANCES, FUENTES DE FINANCIACION Y METAS**

**AGUAS Y AGUAS**

**Línea:** 3 PEREIRA AMBIENTE SUSTENTABLE  
**Programa:** 3.2 AMBIENTE SEGURO Y DIGNO.  
**Sub Programa:** 3.2.1 GESTIÓN INTEGRAL DEL RIESGO  
**Proyecto:** 12710046 MEJORAMIENTO DE LA PRESTACION DEL SERVICIO DE ACUEDUCTO Y ALCANTARILLADO DE LA CIUDAD DE PEREIRA

|                                |           |
|--------------------------------|-----------|
| <b>Costo (miles de \$)</b>     | 1,102,734 |
| <b>Ejecución (miles de \$)</b> | 150,234   |

**FUENTES DE FINANCIACION (MILES DE \$)**

| SGP: | Propios: | Dest Específica: | Rec de Crédito | Otras Fuentes: |
|------|----------|------------------|----------------|----------------|
| 0    | 0        | 0                | 0              | 1,102,734      |

**AVANCES**

| Eficiencia (%) | Eficacia (%) | Efectividad (%) |
|----------------|--------------|-----------------|
| <b>13.62%</b>  | <b>7.40%</b> | <b>18.53%</b>   |

| Meta  | Planeado | Pond.  | Logro  | Recur. Asignados | Recur. Ejecutados |
|---|----------|--------|--------|------------------|-------------------|
| Realizar estudios sismoresistentes en bocatoma, desarenador primario y tanque de almacenamiento calicanto (NSR10) | 100.00%  | 11.00% | 0.00%  | 104,300          | 0                 |
| Optimización del proceso de captación ( rejilla, compuertas, azud captación y medición de caudal)                 | 100.00%  | 74.00% | 10.00% | 850,934          | 150,234           |
| Seguimiento de MVCT crédito tasa compesada  | 100.00%  | 15.00% | 0.00%  | 147,500          | 0                 |

**Observaciones:**

Las metas de este proyecto están para ser ejecutadas en el segundo semestre del año.



**MUNICIPIO DE PEREIRA**  
**SEGUIMIENTO AL PLAN DE DESARROLLO**  
**II TRIMESTRE DE 2014**  
**AVANCES, FUENTES DE FINANCIACION Y METAS**

SECRETARIA DE PLANEACION

- 6 -

Valores en Miles

Página 109 de 177

**SECRETARIA DE GOBIERNO**

**Línea:** 3 PEREIRA AMBIENTE SUSTENTABLE  
**Programa:** 3.2 AMBIENTE SEGURO Y DIGNO.  
**Sub Programa:** 3.2.1 GESTIÓN INTEGRAL DEL RIESGO  
**Proyecto:** 12710068 PREVENCIÓN PARA LA REDUCCIÓN DE FACTORES GENERADORES DE RIESGO Y ATENCIÓN INTEGRAL DE DESASTRES EN EL MUNICIPIO DE PEREIRA

|                                |         |
|--------------------------------|---------|
| <b>Costo (miles de \$)</b>     | 700,000 |
| <b>Ejecución (miles de \$)</b> | 596,501 |

**FUENTES DE FINANCIACION (MILES DE \$)**

|             |                 |                         |                       |                       |
|-------------|-----------------|-------------------------|-----------------------|-----------------------|
| <b>SGP:</b> | <b>Propios:</b> | <b>Dest Específica:</b> | <b>Rec de Crédito</b> | <b>Otras Fuentes:</b> |
| 600,000     | 100,000         | 0                       | 0                     | 0                     |

**AVANCES**

|                       |                     |                        |
|-----------------------|---------------------|------------------------|
| <b>Eficiencia (%)</b> | <b>Eficacia (%)</b> | <b>Efectividad (%)</b> |
| <b>85.21%</b>         | <b>61.50%</b>       | <b>137.23%</b>         |

| <b>Meta</b>  | <b>Planeado</b> | <b>Pond.</b> | <b>Logro</b> | <b>Recur. Asignados</b> | <b>Recur. Ejecutados</b> |
|--|-----------------|--------------|--------------|-------------------------|--------------------------|
| Emitir el 100% de los conceptos técnicos de seguridad para los usuarios que manifiesten interés de realizar eventos masivos en la Ciudad de Pereira.     | 100.00%         | 15.00%       | 50.00%       | 150,000                 | 120,000                  |
| Capacitar a 600 personas en materia de prevención de riesgo en instituciones educativas y comunidad organizada.  | 600.00          | 15.00%       | 600.00       | 100,000                 | 90,000                   |
| Brindar acompañamiento psicosocial 100% a las familias que lo requieran por la ocurrencia de desastres naturales y antrópicos.                           | 100.00%         | 15.00%       | 50.00%       | 100,000                 | 90,000                   |
| Georeferenciar 920 viviendas ubicadas en zona de riesgo que hacen parte del inventario Zero  | 920.00          | 20.00%       | 644.00       | 100,000                 | 90,000                   |
| Apoyar 100% a la Dirección prevención y atención de desastres en el desarrollo de sus funciones  | 100.00%         | 15.00%       | 50.00%       | 100,000                 | 90,000                   |
| Brindar 100% atención a las familias afectadas por la ocurrencia de algún hecho natural y/o antropico en la zona urbana y rural de Municipio de Pereira. | 100.00%         | 20.00%       | 50.00%       | 150,000                 | 116,501                  |

**Observaciones:**

Ninguna





**MUNICIPIO DE PEREIRA**  
**SEGUIMIENTO AL PLAN DE DESARROLLO**  
**II TRIMESTRE DE 2014**  
**AVANCES, FUENTES DE FINANCIACION Y METAS**

SECRETARIA DE PLANEACION

- 6 -

Valores en Miles

Página 110 de 177

**SECRETARIA DE DESARROLLO RURAL**

**Línea:** 3 PEREIRA AMBIENTE SUSTENTABLE  
**Programa:** 3.3 CONTROL A LA DEGRADACION AMBIENTAL.  
**Sub Programa:** 3.3.1 CONTROL A LA CALIDAD AMBIENTAL  
**Proyecto:** 1210018 MEJORAMIENTO DE LA GESTION AMBIENTAL EN EL MUNICIPIO DE PEREIRA

|                                |         |
|--------------------------------|---------|
| <b>Costo (miles de \$)</b>     | 200,000 |
| <b>Ejecución (miles de \$)</b> | 102,307 |

**FUENTES DE FINANCIACION (MILES DE \$)**

| SGP: | Propios: | Dest Específica: | Rec de Crédito | Otras Fuentes: |
|------|----------|------------------|----------------|----------------|
| 0    | 200,000  | 0                | 0              | 0              |

**AVANCES**

| Eficiencia (%) | Eficacia (%)  | Efectividad (%) |
|----------------|---------------|-----------------|
| <b>51.15%</b>  | <b>50.00%</b> | <b>100.69%</b>  |

| Meta   | Planeado | Pond.   | Logro  | Recur. Asignados | Recur. Ejecutados |
|--|----------|---------|--------|------------------|-------------------|
| Acciones de reforestación y conservación ambiental | 100.00%  | 100.00% | 50.00% | 200,000          | 102,307           |

**Observaciones:**

Ninguna



**MUNICIPIO DE PEREIRA**  
**SEGUIMIENTO AL PLAN DE DESARROLLO**  
**II TRIMESTRE DE 2014**  
**AVANCES, FUENTES DE FINANCIACION Y METAS**

**INSTITUTO MUNICIPAL DE TRANSITO Y TRANSPORTE**

**Línea:** 3 PEREIRA AMBIENTE SUSTENTABLE  
**Programa:** 3.3 CONTROL A LA DEGRADACION AMBIENTAL.  
**Sub Programa:** 3.3.1 CONTROL A LA CALIDAD AMBIENTAL  
**Proyecto:** 12710078 SUMINISTRO MEJORAMIENTO Y CONTROL DE LA MOVILIDAD EN EL MUNICIPIO DE PEREIRA

|                                |        |
|--------------------------------|--------|
| <b>Costo (miles de \$)</b>     | 12,984 |
| <b>Ejecución (miles de \$)</b> | 10,593 |

**FUENTES DE FINANCIACION (MILES DE \$)**

| SGP: | Propios: | Dest Específica: | Rec de Crédito | Otras Fuentes: |
|------|----------|------------------|----------------|----------------|
| 0    | 0        | 0                | 0              | 12,984         |

**AVANCES**

| Eficiencia (%) | Eficacia (%)  | Efectividad (%) |
|----------------|---------------|-----------------|
| <b>81.59%</b>  | <b>70.84%</b> | <b>148.13%</b>  |

| Meta   | Planeado  | Pond.   | Logro     | Recur. Asignados | Recur. Ejecutados |
|--|-----------|---------|-----------|------------------|-------------------|
| ejecución del plan de gestión ambiental mediante la sensibilización de 36000 personas en temas ambientales | 35,000.00 | 100.00% | 24,794.00 | 12,984           | 10,593            |

**Observaciones:**

Ninguna



**MUNICIPIO DE PEREIRA**  
**SEGUIMIENTO AL PLAN DE DESARROLLO**  
**II TRIMESTRE DE 2014**  
**AVANCES, FUENTES DE FINANCIACION Y METAS**

SECRETARIA DE PLANEACION

- 6 -

Valores en Miles

Página 112 de 177

**AGUAS Y AGUAS**

**Línea:** 3 PEREIRA AMBIENTE SUSTENTABLE  
**Programa:** 3.3 CONTROL A LA DEGRADACION AMBIENTAL.  
**Sub Programa:** 3.3.2 GESTION DEL SANEAMIENTO BASICO  
**Proyecto:** 12510003 SANEAMIENTO DE VERTIMENTOS PEREIRA DOSQUEBRADAS FASE II PEREIRA

|                                |           |
|--------------------------------|-----------|
| <b>Costo (miles de \$)</b>     | 8,093,100 |
| <b>Ejecución (miles de \$)</b> | 130,295   |

**FUENTES DE FINANCIACION (MILES DE \$)**

|             |                 |                         |                       |                       |
|-------------|-----------------|-------------------------|-----------------------|-----------------------|
| <b>SGP:</b> | <b>Propios:</b> | <b>Dest Específica:</b> | <b>Rec de Crédito</b> | <b>Otras Fuentes:</b> |
| 0           | 0               | 0                       | 0                     | 8,093,100             |

**AVANCES**

|                       |                     |                        |
|-----------------------|---------------------|------------------------|
| <b>Eficiencia (%)</b> | <b>Eficacia (%)</b> | <b>Efectividad (%)</b> |
| <b>1.61%</b>          | <b>0.59%</b>        | <b>1.79%</b>           |

| Meta  | Planeado | Pond.  | Logro | Recur. Asignados | Recur. Ejecutados |
|---|----------|--------|-------|------------------|-------------------|
| Compra de predios Paraiso y San cayetano para la PTAR                                     | 100.00%  | 20.00% | 0.00% | 1,600,000        | 0                 |
| Construcción de aliviaderos y conexiones de interceptores y colectores                    | 100.00%  | 38.00% | 0.00% | 3,087,800        | 0                 |
| Realizar consultoria para estudios fase 2 de la planta de tratamiento de aguas residuales | 100.00%  | 32.00% | 0.00% | 2,615,300        | 98,495            |
| Legalización de 17 servidumbres   | 17.00    | 10.00% | 1.00  | 790,000          | 31,800            |

**Observaciones:**

la ejecucion de estas metas estara para el ultimo trimestre y pasaran a la siguiente vigencia



**MUNICIPIO DE PEREIRA**  
**SEGUIMIENTO AL PLAN DE DESARROLLO**  
**II TRIMESTRE DE 2014**  
**AVANCES, FUENTES DE FINANCIACION Y METAS**

SECRETARIA DE PLANEACION

- 6 -

Valores en Miles

Página 113 de 177

**SECRETARIA DE DESARROLLO RURAL**

**Línea:** 3 PEREIRA AMBIENTE SUSTENTABLE  
**Programa:** 3.3 CONTROL A LA DEGRADACION AMBIENTAL.  
**Sub Programa:** 3.3.2 GESTION DEL SANEAMIENTO BASICO  
**Proyecto:** 12710045 MEJORAMIENTO INTEGRAL DEL SANEAMIENTO BASICO EN LA ZONA RURAL DEL MUNICIPIO DE PEREIRA

|                                |           |
|--------------------------------|-----------|
| <b>Costo (miles de \$)</b>     | 1,445,148 |
| <b>Ejecución (miles de \$)</b> | 1,004,657 |

**FUENTES DE FINANCIACION (MILES DE \$)**

|             |                 |                         |                       |                       |
|-------------|-----------------|-------------------------|-----------------------|-----------------------|
| <b>SGP:</b> | <b>Propios:</b> | <b>Dest Específica:</b> | <b>Rec de Crédito</b> | <b>Otras Fuentes:</b> |
| 932,313     | 361,000         | 151,835                 | 0                     | 0                     |

**AVANCES**

|                       |                     |                        |
|-----------------------|---------------------|------------------------|
| <b>Eficiencia (%)</b> | <b>Eficacia (%)</b> | <b>Efectividad (%)</b> |
| <b>69.52%</b>         | <b>70.00%</b>       | <b>139.71%</b>         |

| <b>Meta</b>   | <b>Planeado</b> | <b>Pond.</b> | <b>Logro</b> | <b>Recur. Asignados</b> | <b>Recur. Ejecutados</b> |
|---|-----------------|--------------|--------------|-------------------------|--------------------------|
| Mejoramiento técnico, administrativo y de infraestructura de los sistemas de tratamiento de aguas de los acueductos rurales                               | 1.00            | 30.00%       | 0.00         | 100,000                 | 0                        |
| Asignación de recursos superiores a \$400.000.000 para realizar actividades de saneamiento básico para el fortalecimiento de acueductos y alcantarillados | 780,350.00      | 40.00%       | 780,350.00   | 780,350                 | 780,350                  |
| Mejorar la infraestructura para el buen funcionamiento de 37 acueductos de la zona rural del Municipio de Pereira   | 37.00           | 30.00%       | 37.00        | 564,798                 | 224,307                  |

**Observaciones:**

Ninguna



**MUNICIPIO DE PEREIRA**  
**SEGUIMIENTO AL PLAN DE DESARROLLO**  
**II TRIMESTRE DE 2014**  
**AVANCES, FUENTES DE FINANCIACION Y METAS**

SECRETARIA DE PLANEACION

- 6 -

Valores en Miles

Página 114 de 177

**SECRETARIA DE PLANEACION**

**Línea:** 3 PEREIRA AMBIENTE SUSTENTABLE  
**Programa:** 3.3 CONTROL A LA DEGRADACION AMBIENTAL.  
**Sub Programa:** 3.3.2 GESTION DEL SANEAMIENTO BASICO  
**Proyecto:** 12710072 ASESORIA PARA LA COORDINACION DE LA GESTION AMBIENTAL Y DE SERVICIOS PUBLICOS EN EL MUNICIPIO DE PEREIRA

**Costo (miles de \$)**   
**Ejecución (miles de \$)**

**FUENTES DE FINANCIACION (MILES DE \$)**

| SGP: | Propios: | Dest Específica: | Rec de Crédito | Otras Fuentes: |
|------|----------|------------------|----------------|----------------|
| 0    | 50,000   | 0                | 0              | 0              |

**AVANCES**

| Eficiencia (%) | Eficacia (%)  | Efectividad (%) |
|----------------|---------------|-----------------|
| <b>99.88%</b>  | <b>55.00%</b> | <b>136.93%</b>  |

| Meta   | Planeado | Pond.  | Logro  | Recur. Asignados | Recur. Ejecutados |
|--|----------|--------|--------|------------------|-------------------|
| Asesorar a las Empresas Prestadoras de Servicios Públicos en lo referente a la aplicación de subsidios y contribuciones de los servicios de acueducto, alcantarillado y aseo | 100.00%  | 50.00% | 53.30% | 25,000           | 24,969            |
| Realizar seguimiento a las metas establecidas en el Plan de Gestión Integral de Residuos Sólidos   | 100.00%  | 50.00% | 56.70% | 25,000           | 24,970            |

**Observaciones:**

Ninguna



**MUNICIPIO DE PEREIRA**  
**SEGUIMIENTO AL PLAN DE DESARROLLO**  
**II TRIMESTRE DE 2014**  
**AVANCES, FUENTES DE FINANCIACION Y METAS**

SECRETARIA DE PLANEACION

- 6 -

Valores en Miles

Página 115 de 177

**SECRETARIA DE PLANEACION**

**Línea:** 3 PEREIRA AMBIENTE SUSTENTABLE  
**Programa:** 3.3 CONTROL A LA DEGRADACION AMBIENTAL.  
**Sub Programa:** 3.3.2 GESTION DEL SANEAMIENTO BASICO  
**Proyecto:** 12710082 SUBSIDIO EN LOS SERVICIOS DE ACUEDUCTO, ALCANTARILLADO Y ASEO AREA URBANA Y RURAL DEL MUNICIPIO DE PEREIRA

|                                |           |
|--------------------------------|-----------|
| <b>Costo (miles de \$)</b>     | 3,898,890 |
| <b>Ejecución (miles de \$)</b> | 3,624,055 |

**FUENTES DE FINANCIACION (MILES DE \$)**

| SGP:      | Propios: | Dest Específica: | Rec de Crédito | Otras Fuentes: |
|-----------|----------|------------------|----------------|----------------|
| 3,769,627 | 0        | 129,263          | 0              | 0              |

**AVANCES**

| Eficiencia (%) | Eficacia (%)  | Efectividad (%) |
|----------------|---------------|-----------------|
| <b>92.95%</b>  | <b>40.00%</b> | <b>111.77%</b>  |

| Meta   | Planeado | Pond.   | Logro  | Recur. Asignados | Recur. Ejecutados |
|--|----------|---------|--------|------------------|-------------------|
| TRANSFERIR A LOS SUSCRIPTORES DE LOS ESTRATOS BENEFICIADOS CON LOS SUBSIDIOS PARA LOS SERVICIOS DE ACUEDUCTO, ALCANTARILLADO Y ASEO EN LAS ZONAS URBANA Y RURAL DEL MUNICIPIO DE PEREIRA | 100.00%  | 100.00% | 40.00% | 3,898,890        | 3,624,055         |

**Observaciones:**

Los convenios se encuentran en proceso de legalización, en el segundo trimestre se encontraran comprometidos



**MUNICIPIO DE PEREIRA**  
**SEGUIMIENTO AL PLAN DE DESARROLLO**  
**II TRIMESTRE DE 2014**  
**AVANCES, FUENTES DE FINANCIACION Y METAS**

SECRETARIA DE PLANEACION

- 6 -

Valores en Miles

Página 116 de 177

**EMPRESA DE ASEO DE PEREIRA**

**Línea:** 3 PEREIRA AMBIENTE SUSTENTABLE  
**Programa:** 3.3 CONTROL A LA DEGRADACION AMBIENTAL.  
**Sub Programa:** 3.3.2 GESTION DEL SANEAMIENTO BASICO  
**Proyecto:** 12710083 IMPLANTACION DE POLITICAS Y TECNICAS AMBIENTALES, SANITARIAS Y ADMINISTRATIVAS ECONOMICAS PARA EL ADECUADO MANEJO DE LOS RS, LOS ESCOMBROS Y LA MITIGACION IMPACTOS AMBIENTALES EN LA EMPRESA DE ASEO DE PEREIRA S.A. ESP

|                                |         |
|--------------------------------|---------|
| <b>Costo (miles de \$)</b>     | 227,783 |
| <b>Ejecución (miles de \$)</b> | 156,837 |

**FUENTES DE FINANCIACION (MILES DE \$)**

| SGP: | Propios: | Dest Específica: | Rec de Crédito | Otras Fuentes: |
|------|----------|------------------|----------------|----------------|
| 0    | 0        | 0                | 0              | 227,783        |

**AVANCES**

| Eficiencia (%) | Eficacia (%)  | Efectividad (%) |
|----------------|---------------|-----------------|
| <b>68.85%</b>  | <b>50.00%</b> | <b>111.31%</b>  |

| Meta   | Planeado | Pond.  | Logro  | Recur. Asignados | Recur. Ejecutados |
|--|----------|--------|--------|------------------|-------------------|
| 1 programa de reciclaje y aprovechamiento, como estrategia de mitigación al incremento en la producción de residuos sólidos.                 | 100.00%  | 50.00% | 50.00% | 79,300           | 45,800            |
| Ejecutar el 100% de las obras de postclausura en 6 vasos del Relleno Sanitario La Glorita, las cuales incluyen el control y manejo de gases. | 100.00%  | 50.00% | 50.00% | 148,483          | 111,037           |

**Observaciones:**

Ninguna



**MUNICIPIO DE PEREIRA**  
**SEGUIMIENTO AL PLAN DE DESARROLLO**  
**II TRIMESTRE DE 2014**  
**AVANCES, FUENTES DE FINANCIACION Y METAS**

SECRETARIA DE PLANEACION

- 6 -

Valores en Miles

Página 117 de 177

**SECRETARIA DE INFRAESTRUCTURA**

**Línea:** 3 PEREIRA AMBIENTE SUSTENTABLE  
**Programa:** 3.3 CONTROL A LA DEGRADACION AMBIENTAL.  
**Sub Programa:** 3.3.2 GESTION DEL SANEAMIENTO BASICO  
**Proyecto:** 12710096 MANTENIMIENTO DE LA ESCOMBRERA MUNICIPAL DEL MUNICIPIO DE PEREIRA

**Costo (miles de \$)**   
**Ejecución (miles de \$)**

**FUENTES DE FINANCIACION (MILES DE \$)**

| SGP: | Propios:  | Dest Específica: | Rec de Crédito | Otras Fuentes: |
|------|-----------|------------------|----------------|----------------|
| 0    | 1,000,000 | 0                | 0              | 0              |

**AVANCES**

| Eficiencia (%) | Eficacia (%)  | Efectividad (%) |
|----------------|---------------|-----------------|
| <b>1.88%</b>   | <b>50.00%</b> | <b>71.13%</b>   |

| Meta   | Planeado | Pond.   | Logro  | Recur. Asignados | Recur. Ejecutados |
|--|----------|---------|--------|------------------|-------------------|
| MANTENIMIENTO Y ADECUACION DE UNA ESCOMBRERA MUNICIPAL | 100.00%  | 100.00% | 50.00% | 1,000,000        | 18,845            |

**Observaciones:**  
 SE ADELANTTA PROCESOS DE CONTRATACION





**MUNICIPIO DE PEREIRA**  
**SEGUIMIENTO AL PLAN DE DESARROLLO**  
**II TRIMESTRE DE 2014**  
**AVANCES, FUENTES DE FINANCIACION Y METAS**

SECRETARIA DE PLANEACION

- 6 -

Valores en Miles

Página 118 de 177

**SECRETARIA DE DESARROLLO RURAL**

**Línea:** 3 PEREIRA AMBIENTE SUSTENTABLE  
**Programa:** 3.3 CONTROL A LA DEGRADACION AMBIENTAL.  
**Sub Programa:** 3.3.3 ADAPTACION A LA VARIABILIDAD CLIMÁTICA  
**Proyecto:** 1210018 MEJORAMIENTO DE LA GESTION AMBIENTAL EN EL MUNICIPIO DE PEREIRA

|                                |         |
|--------------------------------|---------|
| <b>Costo (miles de \$)</b>     | 200,000 |
| <b>Ejecución (miles de \$)</b> | 192,830 |

**FUENTES DE FINANCIACION (MILES DE \$)**

| SGP: | Propios: | Dest Específica: | Rec de Crédito | Otras Fuentes: |
|------|----------|------------------|----------------|----------------|
| 0    | 200,000  | 0                | 0              | 0              |

**AVANCES**

| Eficiencia (%) | Eficacia (%)  | Efectividad (%) |
|----------------|---------------|-----------------|
| <b>96.42%</b>  | <b>50.00%</b> | <b>127.85%</b>  |

| Meta   | Planeado | Pond.   | Logro | Recur. Asignados | Recur. Ejecutados |
|--|----------|---------|-------|------------------|-------------------|
| Acciones de reforestación y conservacion ambiental | 1.00     | 100.00% | 0.50  | 200,000          | 192,830           |

**Observaciones:**

Ninguna



**MUNICIPIO DE PEREIRA**  
**SEGUIMIENTO AL PLAN DE DESARROLLO**  
**II TRIMESTRE DE 2014**  
**AVANCES, FUENTES DE FINANCIACION Y METAS**

SECRETARIA DE PLANEACION

- 6 -

Valores en Miles

Página 119 de 177

**SECRETARIA DE PLANEACION**

**Línea:** 3 PEREIRA AMBIENTE SUSTENTABLE  
**Programa:** 3.3 CONTROL A LA DEGRADACION AMBIENTAL.  
**Sub Programa:** 3.3.3 ADAPTACION A LA VARIABILIDAD CLIMÁTICA  
**Proyecto:** 12710072 ASESORIA PARA LA COORDINACION DE LA GESTION AMBIENTAL Y DE SERVICIOS PUBLICOS EN EL MUNICIPIO DE PEREIRA

|                                |        |
|--------------------------------|--------|
| <b>Costo (miles de \$)</b>     | 50,000 |
| <b>Ejecución (miles de \$)</b> | 49,939 |

**FUENTES DE FINANCIACION (MILES DE \$)**

|             |                 |                         |                       |                       |
|-------------|-----------------|-------------------------|-----------------------|-----------------------|
| <b>SGP:</b> | <b>Propios:</b> | <b>Dest Específica:</b> | <b>Rec de Crédito</b> | <b>Otras Fuentes:</b> |
| 0           | 50,000          | 0                       | 0                     | 0                     |

**AVANCES**

|                       |                     |                        |
|-----------------------|---------------------|------------------------|
| <b>Eficiencia (%)</b> | <b>Eficacia (%)</b> | <b>Efectividad (%)</b> |
| <b>99.88%</b>         | <b>56.90%</b>       | <b>139.59%</b>         |

| <b>Meta</b>   | <b>Planeado</b> | <b>Pond.</b> | <b>Logro</b> | <b>Recur. Asignados</b> | <b>Recur. Ejecutados</b> |
|---|-----------------|--------------|--------------|-------------------------|--------------------------|
| formulación y socialización de la estrategia municipal de adaptación y mitigación la variabilidad y al cambio climático | 100.00%         | 100.00%      | 56.90%       | 50,000                  | 49,939                   |

**Observaciones:**

Ninguna



**MUNICIPIO DE PEREIRA**  
**SEGUIMIENTO AL PLAN DE DESARROLLO**  
**II TRIMESTRE DE 2014**  
**AVANCES, FUENTES DE FINANCIACION Y METAS**

SECRETARIA DE PLANEACION

- 6 -

Valores en Miles

Página 120 de 177

**SECRETARIA DE DESARROLLO RURAL**

**Línea:** 3 PEREIRA AMBIENTE SUSTENTABLE  
**Programa:** 3.3 CONTROL A LA DEGRADACION AMBIENTAL.  
**Sub Programa:** 3.3.4 CULTURA AMBIENTAL  
**Proyecto:** 1210018 MEJORAMIENTO DE LA GESTION AMBIENTAL EN EL MUNICIPIO DE PEREIRA

|                                |         |
|--------------------------------|---------|
| <b>Costo (miles de \$)</b>     | 300,000 |
| <b>Ejecución (miles de \$)</b> | 172,369 |

**FUENTES DE FINANCIACION (MILES DE \$)**

| SGP:    | Propios: | Dest Específica: | Rec de Crédito | Otras Fuentes: |
|---------|----------|------------------|----------------|----------------|
| 100,000 | 200,000  | 0                | 0              | 0              |

**AVANCES**

| Eficiencia (%) | Eficacia (%)  | Efectividad (%) |
|----------------|---------------|-----------------|
| <b>57.46%</b>  | <b>63.38%</b> | <b>123.21%</b>  |

| Meta   | Planeado | Pond.   | Logro    | Recur. Asignados | Recur. Ejecutados |
|--|----------|---------|----------|------------------|-------------------|
| 2100 personas ccapacitadas en técnicas de conservación y manejo adecuado de los recursos naturales | 2,100.00 | 100.00% | 1,331.00 | 300,000          | 172,369           |

**Observaciones:**

Las actividades están programadas para el segundo trimestre



**MUNICIPIO DE PEREIRA**  
**SEGUIMIENTO AL PLAN DE DESARROLLO**  
**II TRIMESTRE DE 2014**  
**AVANCES, FUENTES DE FINANCIACION Y METAS**

SECRETARIA DE PLANEACION

- 6 -

Valores en Miles

Página 121 de 177

**SECRETARIA DE PLANEACION**

**Línea:** 3 PEREIRA AMBIENTE SUSTENTABLE  
**Programa:** 3.3 CONTROL A LA DEGRADACION AMBIENTAL.  
**Sub Programa:** 3.3.4 CULTURA AMBIENTAL  
**Proyecto:** 12710072 ASESORIA PARA LA COORDINACION DE LA GESTION AMBIENTAL Y DE SERVICIOS PUBLICOS EN EL MUNICIPIO DE PEREIRA

|                                |        |
|--------------------------------|--------|
| <b>Costo (miles de \$)</b>     | 50,000 |
| <b>Ejecución (miles de \$)</b> | 49,751 |

**FUENTES DE FINANCIACION (MILES DE \$)**

|             |                 |                         |                       |                       |
|-------------|-----------------|-------------------------|-----------------------|-----------------------|
| <b>SGP:</b> | <b>Propios:</b> | <b>Dest Específica:</b> | <b>Rec de Crédito</b> | <b>Otras Fuentes:</b> |
| 0           | 50,000          | 0                       | 0                     | 0                     |

**AVANCES**

|                       |                     |                        |
|-----------------------|---------------------|------------------------|
| <b>Eficiencia (%)</b> | <b>Eficacia (%)</b> | <b>Efectividad (%)</b> |
| <b>99.50%</b>         | <b>50.70%</b>       | <b>130.68%</b>         |

| <b>Meta</b>  | <b>Planeado</b> | <b>Pond.</b> | <b>Logro</b> | <b>Recur. Asignados</b> | <b>Recur. Ejecutados</b> |
|--|-----------------|--------------|--------------|-------------------------|--------------------------|
| Formulación, socialización y aprobación de la política publica de bienestar animal | 100.00          | 100.00%      | 50.70        | 50,000                  | 49,751                   |

**Observaciones:**

Ninguna



**MUNICIPIO DE PEREIRA**  
**SEGUIMIENTO AL PLAN DE DESARROLLO**  
**II TRIMESTRE DE 2014**  
**AVANCES, FUENTES DE FINANCIACION Y METAS**

SECRETARIA DE PLANEACION

- 6 -

Valores en Miles

Página 122 de 177

**EMPRESA DE ASEO DE PEREIRA**

**Línea:** 3 PEREIRA AMBIENTE SUSTENTABLE  
**Programa:** 3.3 CONTROL A LA DEGRADACION AMBIENTAL.  
**Sub Programa:** 3.3.4 CULTURA AMBIENTAL  
**Proyecto:** 12710083 IMPLANTACION DE POLITICAS Y TECNICAS AMBIENTALES, SANITARIAS Y ADMINISTRATIVAS ECONOMICAS PARA EL ADECUADO MANEJO DE LOS RS, LOS ESCOMBROS Y LA MITIGACION IMPACTOS AMBIENTALES EN LA EMPRESA DE ASEO DE PEREIRA S.A. ESP

|                                |        |
|--------------------------------|--------|
| <b>Costo (miles de \$)</b>     | 19,800 |
| <b>Ejecución (miles de \$)</b> | 19,800 |

**FUENTES DE FINANCIACION (MILES DE \$)**

| SGP: | Propios: | Dest Específica: | Rec de Crédito | Otras Fuentes: |
|------|----------|------------------|----------------|----------------|
| 0    | 0        | 0                | 0              | 19,800         |

**AVANCES**

| Eficiencia (%) | Eficacia (%)  | Efectividad (%) |
|----------------|---------------|-----------------|
| <b>100.00%</b> | <b>59.00%</b> | <b>142.60%</b>  |

| Meta  | Planeado | Pond.   | Logro  | Recur. Asignados | Recur. Ejecutados |
|---|----------|---------|--------|------------------|-------------------|
| Apoyar la ejecución de las actividades programadas en el Municipio, para la limpieza, mantenimiento, embellecimiento y ornato de parques principales, áreas públicas e infraestructura de uso público; propendiendo por el mejoramiento de la calidad ambiental y presentación de la ciudad | 100.00%  | 100.00% | 59.00% | 19,800           | 19,800            |

**Observaciones:**

no se reportan \$1.154.523 millones los cuales corresponde al convenio interadministrativo PARQUE TEMATICO DE FLORA Y FAUNA debido a que estos recursos pertenecen a la entida INFIPEREIRA



**MUNICIPIO DE PEREIRA**  
**SEGUIMIENTO AL PLAN DE DESARROLLO**  
**II TRIMESTRE DE 2014**  
**AVANCES, FUENTES DE FINANCIACION Y METAS**

SECRETARIA DE PLANEACION

- 6 -

Valores en Miles

Página 123 de 177

**SECRETARIA DE PLANEACION**

**Línea:** 4 PEREIRA COMPETITIVA  
**Programa:** 4.1 EMPRENDIMIENTO Y EMPRESARISMO  
**Sub Programa:** 4.1.1 CEDES  
**Proyecto:** 12810004 IMPLEMENTACION DE LOS CENTROS DE EMPRENDIMIENTO Y DESARROLLO EMPRESARIAL Y DEL CENTRO DE EMPLEO EN EL MUNICIPIO DE PEREIRA.

|                                |         |
|--------------------------------|---------|
| <b>Costo (miles de \$)</b>     | 625,378 |
| <b>Ejecución (miles de \$)</b> | 537,100 |

**FUENTES DE FINANCIACION (MILES DE \$)**

| SGP: | Propios: | Dest Específica: | Rec de Crédito | Otras Fuentes: |
|------|----------|------------------|----------------|----------------|
| 0    | 585,378  | 0                | 0              | 40,000         |

**AVANCES**

| Eficiencia (%) | Eficacia (%)  | Efectividad (%) |
|----------------|---------------|-----------------|
| <b>85.88%</b>  | <b>52.36%</b> | <b>124.84%</b>  |

| Meta   | Planeado | Pond.  | Logro  | Recur. Asignados | Recur. Ejecutados |
|--|----------|--------|--------|------------------|-------------------|
| Operación al 100% de los Centros de Emprendimiento y Desarrollo Empresarial y del centro de empleo | 100.00%  | 73.30% | 50.00% | 458,581          | 457,100           |
| 20 redes empresariales estructuradas   | 20.00    | 7.50%  | 14.00  | 46,797           | 0                 |
| programa de atencion a 400 microempresarios (asistencia tecnica,capacitacion,servicios)            | 400.00   | 19.20% | 218.00 | 120,000          | 80,000            |

**Observaciones:**

Ninguna



**MUNICIPIO DE PEREIRA**  
**SEGUIMIENTO AL PLAN DE DESARROLLO**  
**II TRIMESTRE DE 2014**  
**AVANCES, FUENTES DE FINANCIACION Y METAS**

SECRETARIA DE PLANEACION

- 6 -

**Valores en Miles**

Página 124 de 177

**SECRETARIA DE PLANEACION**

**Línea:** 4 PEREIRA COMPETITIVA  
**Programa:** 4.1 EMPRENDIMIENTO Y EMPRESARISMO  
**Sub Programa:** 4.1.2 PROSPERIDAD SOCIAL  
**Proyecto:** 12810004 IMPLEMENTACION DE LOS CENTROS DE EMPRENDIMIENTO Y DESARROLLO EMPRESARIAL Y DEL CENTRO DE EMPLEO EN EL MUNICIPIO DE PEREIRA.

|                                |         |
|--------------------------------|---------|
| <b>Costo (miles de \$)</b>     | 250,000 |
| <b>Ejecución (miles de \$)</b> | 11,533  |

**FUENTES DE FINANCIACION (MILES DE \$)**

| SGP: | Propios: | Dest Específica: | Rec de Crédito | Otras Fuentes: |
|------|----------|------------------|----------------|----------------|
| 0    | 250,000  | 0                | 0              | 0              |

**AVANCES**

| Eficiencia (%) | Eficacia (%)  | Efectividad (%) |
|----------------|---------------|-----------------|
| <b>4.61%</b>   | <b>42.53%</b> | <b>62.31%</b>   |

| Meta   | Planeado | Pond.  | Logro    | Recur. Asignados | Recur. Ejecutados |
|--|----------|--------|----------|------------------|-------------------|
| Operación al 100% de los Centros de Emprendimiento y Desarrollo Empresarial y centro de empleo | 100.00%  | 50.00% | 50.00%   | 50,000           | 11,533            |
| Programa de atención en Formación y Entrenamiento para el Trabajo a 9000 beneficiarios         | 9,000.00 | 50.00% | 3,155.00 | 200,000          | 0                 |

**Observaciones:**

La gestión del segundo trimestre tiene incumplimientos debido que dependemos en gran medida de la formación que ofrece SENA.



**MUNICIPIO DE PEREIRA**  
**SEGUIMIENTO AL PLAN DE DESARROLLO**  
**II TRIMESTRE DE 2014**  
**AVANCES, FUENTES DE FINANCIACION Y METAS**

SECRETARIA DE PLANEACION

- 6 -

Valores en Miles

Página 125 de 177

**SECRETARIA DE PLANEACION**

**Línea:** 4 PEREIRA COMPETITIVA  
**Programa:** 4.1 EMPRENDIMIENTO Y EMPRESARISMO  
**Sub Programa:** 4.1.3 INVERSION COMPETITIVA  
**Proyecto:** 12710011 MEJORAMIENTO DEL NIVEL DE COMPETITIVIDAD EN EL MUNICIPIO DE PEREIRA

|                                |         |
|--------------------------------|---------|
| <b>Costo (miles de \$)</b>     | 746,565 |
| <b>Ejecución (miles de \$)</b> | 476,265 |

**FUENTES DE FINANCIACION (MILES DE \$)**

|             |                 |                         |                       |                       |
|-------------|-----------------|-------------------------|-----------------------|-----------------------|
| <b>SGP:</b> | <b>Propios:</b> | <b>Dest Específica:</b> | <b>Rec de Crédito</b> | <b>Otras Fuentes:</b> |
| 0           | 500,000         | 0                       | 0                     | 246,565               |

**AVANCES**

|                       |                     |                        |
|-----------------------|---------------------|------------------------|
| <b>Eficiencia (%)</b> | <b>Eficacia (%)</b> | <b>Efectividad (%)</b> |
| <b>63.79%</b>         | <b>45.30%</b>       | <b>101.70%</b>         |

| Meta   | Planeado | Pond.  | Logro  | Recur. Asignados | Recur. Ejecutados |
|--|----------|--------|--------|------------------|-------------------|
| Ejecución del 100% de 1 Convocatoria para el Fortalecimiento Empresarial (Programa de Apoyo al Desarrollo Empresarial) PADE  | 100.00%  | 40.00% | 50.00% | 298,500          | 98,200            |
| Ejecucion de un programa orientado al fomento y fortalecimiento del sector empresarial a traves de instrumentos financieros (fortalecimiento y creacion de empresas)- Banco de Oportunidades | 100.00%  | 50.60% | 50.00% | 378,065          | 378,065           |
| Ejecucion de 1 programa de desarrollo de proveedores   | 100.00%  | 9.40%  | 0.00%  | 70,000           | 0                 |

**Observaciones:**

El programa de desarrollo de proveedores no se logró contratar por las restricciones de la Ley de Garantías electorales. En la actualidad existe negociaciones con ONUDI para estructurar un programa en el municipioprograma en el municipio.





**MUNICIPIO DE PEREIRA**  
**SEGUIMIENTO AL PLAN DE DESARROLLO**  
**II TRIMESTRE DE 2014**  
**AVANCES, FUENTES DE FINANCIACION Y METAS**

SECRETARIA DE PLANEACION

- 6 -

Valores en Miles

Página 126 de 177

**SECRETARIA DE DESARROLLO RURAL**

**Línea:** 4 PEREIRA COMPETITIVA  
**Programa:** 4.1 EMPRENDIMIENTO Y EMPRESARISMO  
**Sub Programa:** 4.1.3 INVERSION COMPETITIVA  
**Proyecto:** 12810008 IMPLEMENTACION BANCO DE LAS OPORTUNIDADES MUNICIPIO DE PEREIRA

|                                |           |
|--------------------------------|-----------|
| <b>Costo (miles de \$)</b>     | 1,761,935 |
| <b>Ejecución (miles de \$)</b> | 1,358,569 |

**FUENTES DE FINANCIACION (MILES DE \$)**

| SGP: | Propios:  | Dest Específica: | Rec de Crédito | Otras Fuentes: |
|------|-----------|------------------|----------------|----------------|
| 0    | 1,100,000 | 0                | 0              | 661,935        |

**AVANCES**

| Eficiencia (%) | Eficacia (%)  | Efectividad (%) |
|----------------|---------------|-----------------|
| <b>77.11%</b>  | <b>52.36%</b> | <b>119.57%</b>  |

| Meta   | Planeado | Pond.  | Logro  | Recur. Asignados | Recur. Ejecutados |
|--|----------|--------|--------|------------------|-------------------|
| 1000 microcréditos entregados para fortalecimiento empresarial | 1,000.00 | 50.00% | 325.00 | 1,561,935        | 1,161,935         |
| 450 Beneficiarios capacitados en temas empresariales           | 450.00   | 25.00% | 325.00 | 100,000          | 100,000           |
| 450 Empresarios Asesorados                                     | 450.00   | 25.00% | 325.00 | 100,000          | 96,634            |

**Observaciones:**

Convenio de Cooperación Actuar Famiempresas



**MUNICIPIO DE PEREIRA**  
**SEGUIMIENTO AL PLAN DE DESARROLLO**  
**II TRIMESTRE DE 2014**  
**AVANCES, FUENTES DE FINANCIACION Y METAS**

SECRETARIA DE PLANEACION

- 6 -

Valores en Miles

Página 127 de 177

**INSTITUTO DE FOMENTO Y DESARROLLO INFIPEREIRA**

**Línea:** 4 PEREIRA COMPETITIVA  
**Programa:** 4.1 EMPRENDIMIENTO Y EMPRESARISMO  
**Sub Programa:** 4.1.3 INVERSION COMPETITIVA  
**Proyecto:** 12910001 APOYO AL FOMENTO Y PROMOCION A PROYECTOS DE DESARROLLO DE PEREIRA - INFIPEREIRA

**Costo (miles de \$)**   
**Ejecución (miles de \$)**

**FUENTES DE FINANCIACION (MILES DE \$)**

| SGP: | Propios: | Dest Específica: | Rec de Crédito | Otras Fuentes: |
|------|----------|------------------|----------------|----------------|
| 0    | 0        | 0                | 0              | 100,000        |

**AVANCES**

| Eficiencia (%) | Eficacia (%) | Efectividad (%) |
|----------------|--------------|-----------------|
| <b>0.00%</b>   | <b>0.00%</b> | <b>0.00%</b>    |

| Meta   | Planeado | Pond.   | Logro | Recur. Asignados | Recur. Ejecutados |
|--|----------|---------|-------|------------------|-------------------|
| Implementación de un fondo de capital de riesgo interinstitucional para promover empresas de base tecnologica (consultoria para analizar la viabilidad juridica para la empresa invertir en en fondo y la actividad promocional del fondo) | 100.00%  | 100.00% | 0.00% | 100,000          | 0                 |

**Observaciones:**

Ninguna



**MUNICIPIO DE PEREIRA**  
**SEGUIMIENTO AL PLAN DE DESARROLLO**  
**II TRIMESTRE DE 2014**  
**AVANCES, FUENTES DE FINANCIACION Y METAS**

SECRETARIA DE PLANEACION

- 6 -

Valores en Miles

Página 128 de 177

**SECRETARIA DE PLANEACION**

**Línea:** 4 PEREIRA COMPETITIVA  
**Programa:** 4.2 SECTORES DE CLASE MUNDIAL  
**Sub Programa:** 4.2.1 CENTRO DE PENSAMIENTO PARA EL DESARROLLO  
**Proyecto:** 12710011 MEJORAMIENTO DEL NIVEL DE COMPETITIVIDAD EN EL MUNICIPIO DE PEREIRA

|                                |         |
|--------------------------------|---------|
| <b>Costo (miles de \$)</b>     | 174,000 |
| <b>Ejecución (miles de \$)</b> | 174,000 |

**FUENTES DE FINANCIACION (MILES DE \$)**

| SGP: | Propios: | Dest Específica: | Rec de Crédito | Otras Fuentes: |
|------|----------|------------------|----------------|----------------|
| 0    | 120,000  | 0                | 0              | 54,000         |

**AVANCES**

| Eficiencia (%) | Eficacia (%)  | Efectividad (%) |
|----------------|---------------|-----------------|
| <b>100.00%</b> | <b>60.00%</b> | <b>144.00%</b>  |

| Meta   | Planeado | Pond.   | Logro  | Recur. Asignados | Recur. Ejecutados |
|--|----------|---------|--------|------------------|-------------------|
| Puesta en marcha del proyecto del centro de pensamiento (2 fase) | 100.00%  | 100.00% | 60.00% | 174,000          | 174,000           |

**Observaciones:**

Ninguna



**MUNICIPIO DE PEREIRA**  
**SEGUIMIENTO AL PLAN DE DESARROLLO**  
**II TRIMESTRE DE 2014**  
**AVANCES, FUENTES DE FINANCIACION Y METAS**

SECRETARIA DE PLANEACION

- 6 -

Valores en Miles

Página 129 de 177

**SECRETARIA DE PLANEACION**

**Línea:** 4 PEREIRA COMPETITIVA  
**Programa:** 4.2 SECTORES DE CLASE MUNDIAL  
**Sub Programa:** 4.2.2 RED DE NODOS DE INNOVACIÓN  
**Proyecto:** 12710011 MEJORAMIENTO DEL NIVEL DE COMPETITIVIDAD EN EL MUNICIPIO DE PEREIRA

**Costo (miles de \$)**   
**Ejecución (miles de \$)**

**FUENTES DE FINANCIACION (MILES DE \$)**

| SGP: | Propios:  | Dest Específica: | Rec de Crédito | Otras Fuentes: |
|------|-----------|------------------|----------------|----------------|
| 0    | 1,000,000 | 0                | 0              | 0              |

**AVANCES**

| Eficiencia (%) | Eficacia (%) | Efectividad (%) |
|----------------|--------------|-----------------|
| <b>0.00%</b>   | <b>0.00%</b> | <b>0.00%</b>    |

| Meta   | Planeado | Pond.   | Logro | Recur. Asignados | Recur. Ejecutados |
|--|----------|---------|-------|------------------|-------------------|
| Implementación de la tercera fase al 100% del Centro de Innovación y Desarrollo Tecnológico (Nodo Central) | 100.00%  | 100.00% | 0.00% | 1,000,000        | 0                 |

**Observaciones:**

Por Ley de Garantías Electorales no se ha podido celebrar este contrato interadministrativo con UTP para cumplir contraapartida a Proyecto de Regalías



**MUNICIPIO DE PEREIRA**  
**SEGUIMIENTO AL PLAN DE DESARROLLO**  
**II TRIMESTRE DE 2014**  
**AVANCES, FUENTES DE FINANCIACION Y METAS**

SECRETARIA DE PLANEACION

- 6 -

Valores en Miles

Página 130 de 177

**SECRETARIA DE PLANEACION**

**Línea:** 4 PEREIRA COMPETITIVA  
**Programa:** 4.2 SECTORES DE CLASE MUNDIAL  
**Sub Programa:** 4.2.3 ENCADENAMIENTOS PRODUCTIVOS  
**Proyecto:** 12710011 MEJORAMIENTO DEL NIVEL DE COMPETITIVIDAD EN EL MUNICIPIO DE PEREIRA

**Costo (miles de \$)** 125,000  
**Ejecución (miles de \$)** 45,000

**FUENTES DE FINANCIACION (MILES DE \$)**

| SGP: | Propios: | Dest Específica: | Rec de Crédito | Otras Fuentes: |
|------|----------|------------------|----------------|----------------|
| 0    | 120,000  | 0                | 0              | 5,000          |

**AVANCES**

| Eficiencia (%)   | Eficacia (%)   | Efectividad (%)   |
|--|--|---|
| <span style="background-color: yellow; border: 1px solid black; padding: 2px;">36.00%</span> | <span style="background-color: yellow; border: 1px solid black; padding: 2px;">40.00%</span> | <span style="background-color: green; border: 1px solid black; padding: 2px;">77.60%</span> |

| Meta  | Planeado | Pond.  | Logro  | Recur. Asignados | Recur. Ejecutados |
|---|----------|--------|--------|------------------|-------------------|
| Estudio para la Identificación, Caracterización y Definición de una Cadena Productiva         | 100.00%  | 80.00% | 50.00% | 95,000           | 45,000            |
| Apoyo para la estructuración y puesta en marcha del Cluster de bienes y servicios ambientales | 100.00%  | 20.00% | 0.00%  | 30,000           | 0                 |

**Observaciones:**

Por Ley de Garantías Electorales no se ha podido celebrar este contrato interadministrativo con CARDER para la estructuración del proyecto Bienes y Servicios Ambientales



**MUNICIPIO DE PEREIRA**  
**SEGUIMIENTO AL PLAN DE DESARROLLO**  
**II TRIMESTRE DE 2014**  
**AVANCES, FUENTES DE FINANCIACION Y METAS**

**INSTITUTO DE FOMENTO Y DESARROLLO INFIPEREIRA**

**Línea:** 4 PEREIRA COMPETITIVA  
**Programa:** 4.3 PEREIRA PARA INVERTIR  
**Sub Programa:** 4.3.1 INVEST IN PEREIRA  
**Proyecto:** 12910001 APOYO AL FOMENTO Y PROMOCION A PROYECTOS DE DESARROLLO DE PEREIRA - INFIPEREIRA

|                         |         |
|-------------------------|---------|
| Costo (miles de \$)     | 350,000 |
| Ejecución (miles de \$) | 350,000 |

**FUENTES DE FINANCIACION (MILES DE \$)**

| SGP: | Propios: | Dest Específica: | Rec de Crédito | Otras Fuentes: |
|------|----------|------------------|----------------|----------------|
| 0    | 0        | 0                | 0              | 350,000        |

**AVANCES**

| Eficiencia (%) | Eficacia (%)  | Efectividad (%) |
|----------------|---------------|-----------------|
| <b>100.00%</b> | <b>40.00%</b> | <b>116.00%</b>  |

| Meta  | Planeado | Pond.   | Logro | Recur. Asignados | Recur. Ejecutados |
|---|----------|---------|-------|------------------|-------------------|
| Apoyo al fomento y promoción del desarrollo económico y social de Pereira a través de la facilitación de 35 posibles inversionistas en la ciudad(35 empresasen 2012 , 35 empresas 2013) | 35.00    | 100.00% | 14.00 | 350,000          | 350,000           |

**Observaciones:**

Ninguna



**MUNICIPIO DE PEREIRA**  
**SEGUIMIENTO AL PLAN DE DESARROLLO**  
**II TRIMESTRE DE 2014**  
**AVANCES, FUENTES DE FINANCIACION Y METAS**

SECRETARIA DE PLANEACION

- 6 -

Valores en Miles

Página 132 de 177

**SECRETARIA DE INFRAESTRUCTURA**

**Línea:** 4 PEREIRA COMPETITIVA  
**Programa:** 4.3 PEREIRA PARA INVERTIR  
**Sub Programa:** 4.3.2 CONEXIÓN INTERNACIONAL  
**Proyecto:** 1310005 CONSTRUCCIÓN Y MODERNIZACIÒN DEL AEROPUERTO INTERNACIONAL MATECAÑA PEREIRA, RISARALDA, OCCIDENTE

|                                |            |
|--------------------------------|------------|
| <b>Costo (miles de \$)</b>     | 65,496,370 |
| <b>Ejecución (miles de \$)</b> | 15,017,664 |

**FUENTES DE FINANCIACION (MILES DE \$)**

| SGP: | Propios:  | Dest Específica: | Rec de Crédito | Otras Fuentes: |
|------|-----------|------------------|----------------|----------------|
| 0    | 1,788,000 | 63,708,370       | 0              | 0              |

**AVANCES**

| Eficiencia (%) | Eficacia (%)  | Efectividad (%) |
|----------------|---------------|-----------------|
| <b>22.93%</b>  | <b>50.00%</b> | <b>83.76%</b>   |

| Meta  | Planeado | Pond.   | Logro | Recur. Asignados | Recur. Ejecutados |
|---|----------|---------|-------|------------------|-------------------|
| CONFORMACION DE TERRENOS PARA FRANJAS DE PISTA Y ZONA RESA EN LA CABECERA 08 Y OBRAS COMPLEMENTARIAS EN EL AEROPUERTO INTERNACIONAL MATECAÑA PEREIRA. | 100.00   | 100.00% | 50.00 | 65,496,370       | 15,017,664        |

**Observaciones:**

Ninguna



**MUNICIPIO DE PEREIRA**  
**SEGUIMIENTO AL PLAN DE DESARROLLO**  
**II TRIMESTRE DE 2014**  
**AVANCES, FUENTES DE FINANCIACION Y METAS**

SECRETARIA DE PLANEACION

- 6 -

Valores en Miles

Página 133 de 177

**AEROPUERTO**

**Línea:** 4 PEREIRA COMPETITIVA  
**Programa:** 4.3 PEREIRA PARA INVERTIR  
**Sub Programa:** 4.3.2 CONEXIÓN INTERNACIONAL  
**Proyecto:** 12710044 MEJORAMIENTO DEL SERVICIO AEROPORTUARIO EN EL MUNICIPIO DE PEREIRA

|                                |           |
|--------------------------------|-----------|
| <b>Costo (miles de \$)</b>     | 8,146,455 |
| <b>Ejecución (miles de \$)</b> | 3,830,376 |

**FUENTES DE FINANCIACION (MILES DE \$)**

|             |                 |                         |                       |                       |
|-------------|-----------------|-------------------------|-----------------------|-----------------------|
| <b>SGP:</b> | <b>Propios:</b> | <b>Dest Específica:</b> | <b>Rec de Crédito</b> | <b>Otras Fuentes:</b> |
| 0           | 0               | 0                       | 0                     | 8,146,455             |

**AVANCES**

|                       |                     |                        |
|-----------------------|---------------------|------------------------|
| <b>Eficiencia (%)</b> | <b>Eficacia (%)</b> | <b>Efectividad (%)</b> |
| <b>47.02%</b>         | <b>45.20%</b>       | <b>91.49%</b>          |

| Meta  | Planeado   | Pond. | Logro     | Recur. Asignados | Recur. Ejecutados |
|---|------------|-------|-----------|------------------|-------------------|
| Mantenimiento y Mejoramiento de 200.000 metros cuadrados de Pista, Calles de Rodaje y Plataforma.   | 200,000.00 | 7.00% | 90,000.00 | 1,100,000        | 76,916            |
| Negociación de 7 Predios para la Conformación de Franjas y Zona RESA de Pista, y para las demas obras requeridas para la certificacion y/ o modernizacion del Aeropuerto Internacional Matecaña | 7.00       | 5.00% | 2.00      | 845,263          | 167,886           |
| Remodelación y/o Mejoramiento de 300 metros cuadrados de Instalaciones Físicas del Terminal Aéreo y de los Instalaciones Externas que Respaldan la Operación Aérea                              | 300.00     | 7.00% | 250.00    | 950,000          | 472,840           |
| Reparacion y/o mejoramiento de 300 metros lineales en muros y/o barreras para el cerramiento perimetral   | 300.00     | 7.00% | 0.00      | 300,000          | 0                 |
| Elaboración de 5 Estudios para el Mejoramiento del Servicio Aeroportuario   | 5.00       | 4.00% | 3.00      | 400,000          | 56,239            |
| Desarrollo de 5 Interventorías de Obras Civiles y/o Consultorías de la Vigencia   | 5.00       | 5.00% | 2.00      | 400,000          | 96,629            |
| Desarrollo de 2 visitas tecnicas y/o asesorias para certificacion OACi  | 2.00       | 2.00% | 0.00      | 5,000            | 0                 |
| Adquisición de artículos para: Las áreas administrativas; el amoblamiento de áreas públicas y las áreas técnicas y operativas. (10 unidades adquiridas)   | 10.00      | 4.00% | 5.00      | 200,000          | 7,604             |
| Adquisición de elementos y equipos médicos, quirúrgicos, de esterilización, medicamentos para la atención inicial de urgencias, oxigeno medicinal, nitrógeno y aire comprimido, (150 unidades)  | 150.00     | 4.00% | 0.00      | 110,000          | 0                 |
| Adquisición de equipos y elementos de proteccion personal   | 30.00      | 4.00% | 30.00     | 208,000          | 165,795           |





**MUNICIPIO DE PEREIRA**  
**SEGUIMIENTO AL PLAN DE DESARROLLO**  
**II TRIMESTRE DE 2014**  
**AVANCES, FUENTES DE FINANCIACION Y METAS**

SECRETARIA DE PLANEACION

- 6 -

**Valores en Miles**

Página 134 de 177

|  |         |       |        |         |         |
|--|---------|-------|--------|---------|---------|
| Mantenimiento especializado y/o mejoramiento de las máquinas de bomberos aeronáuticos (3 máquinas reparadas)   | 3.00    | 4.00% | 3.00   | 175,000 | 172,139 |
| Mantenimiento especializado y/o mejoras técnicas de Equipos Electromecánicos y Plantas Eléctrica (8 equipos reparados)   | 8.00    | 6.00% | 0.00   | 185,350 | 0       |
| Mantenimiento Especializado y/o Mejoras técnicas de las Maquinas de RX, de los arcos detectores de metales, del C.C.T.V. (9 equipos reparados)   | 9.00    | 4.00% | 8.00   | 168,000 | 122,041 |
| Mantenimiento y Mejoramiento de 7 equipos de iluminación aeronáutica y/o ayudas visuales del Matecaña  | 7.00    | 4.00% | 4.00   | 171,650 | 10,718  |
| Operación Especializada de máquinas de rayos X, (Un proceso de gestión en AVSEC cubierto)  | 100.00% | 5.00% | 50.00% | 752,500 | 736,324 |
| Apoyo Profesional a la Dirección Técnica del AIM (Obras Civiles, Planificación y Desarrollo Aeroportuario, Gestión Ambiental y Peligro Aviario, Planeación y Gestión de Proyectos, Gestión de Calidad, Seguridad Operacional) (10 Procesos de Gestión) | 100.00% | 4.00% | 50.00% | 800,000 | 784,000 |
| Atención especializada en Salud y Atención de Urgencia y Emergencias (100% de cubrimiento de personal del servicio médico)   | 100.00% | 4.00% | 50.00% | 458,692 | 404,796 |
| Diseño, estructuración, ejecución y evaluación de un simulacro de accidente aéreo( 1 simulacro)  | 1.00    | 4.00% | 0.00   | 20,000  | 0       |
| Realización de 11 campañas para la Gestión de riesgos del ambiente, riesgos del consumo y vigilancia epidemiológica  | 11.00   | 5.00% | 10.00  | 722,000 | 492,262 |
| Desarrollo de 10 campañas en Programas de medicina preventiva, medicina del trabajo, higiene y seguridad industrial para trabajadores del AIM, (10 campañas).  | 10.00   | 4.00% | 2.00   | 110,000 | 49,300  |
| Desarrollo de 10 Capacitaciones en: Subprograma Misional, Técnico y Gestión, Programa Formación en Idioma Inglés   | 10.00   | 4.00% | 3.00   | 35,000  | 2,127   |
| Adquisición y/o actualización de 5 unidades software y 5 unidades de hardware  | 10.00   | 3.00% | 5.00   | 30,000  | 12,760  |

**Observaciones:**

Se presenta una baja ejecución ya que algunas actividades se encuentran en procesos de licitación y en etapas precontractuales y quedarían ejecutadas entre el segundo y tercer trimestre del año 2014.



**MUNICIPIO DE PEREIRA**  
**SEGUIMIENTO AL PLAN DE DESARROLLO**  
**II TRIMESTRE DE 2014**  
**AVANCES, FUENTES DE FINANCIACION Y METAS**

SECRETARIA DE PLANEACION

- 6 -

**Valores en Miles**

Página 135 de 177

**SECRETARIA DE INFRAESTRUCTURA**

**Línea:** 4 PEREIRA COMPETITIVA  
**Programa:** 4.3 PEREIRA PARA INVERTIR  
**Sub Programa:** 4.3.2 CONEXIÓN INTERNACIONAL  
**Proyecto:** 12710097 CONSTRUCCION REHABILITACION Y MEJORAMIENTO DEL SISTEMA VIAL DEL MUNICIPIO DE PEREIRA

**Costo (miles de \$)**

**Ejecución (miles de \$)**

**FUENTES DE FINANCIACION (MILES DE \$)**

| SGP: | Propios: | Dest Específica: | Rec de Crédito | Otras Fuentes: |
|------|----------|------------------|----------------|----------------|
| 0    | 0        | 0                | 0              | 0              |

**AVANCES**

| Eficiencia (%) | Eficacia (%) | Efectividad (%) |
|----------------|--------------|-----------------|
| <b>0.00%</b>   | <b>0.00%</b> | <b>0.00%</b>    |

| Meta   | Planeado | Pond.   | Logro | Recur. Asignados | Recur. Ejecutados |
|--|----------|---------|-------|------------------|-------------------|
| cONSTRUCCIÓN DE VIAS DE ACCESO AL AEROPUERTO | 100.00%  | 100.00% | 0.00% | 0                | 0                 |

**Observaciones:**

Ninguna



**MUNICIPIO DE PEREIRA**  
**SEGUIMIENTO AL PLAN DE DESARROLLO**  
**II TRIMESTRE DE 2014**  
**AVANCES, FUENTES DE FINANCIACION Y METAS**

SECRETARIA DE PLANEACION

- 6 -

Valores en Miles

Página 136 de 177

**INSTITUTO DE FOMENTO Y DESARROLLO INFIPEREIRA**

**Línea:** 4 PEREIRA COMPETITIVA  
**Programa:** 4.3 PEREIRA PARA INVERTIR  
**Sub Programa:** 4.3.2 CONEXIÓN INTERNACIONAL  
**Proyecto:** 12910001 APOYO AL FOMENTO Y PROMOCION A PROYECTOS DE DESARROLLO DE PEREIRA - INFIPEREIRA

|                                |            |
|--------------------------------|------------|
| <b>Costo (miles de \$)</b>     | 25,050,000 |
| <b>Ejecución (miles de \$)</b> | 5,528,699  |

**FUENTES DE FINANCIACION (MILES DE \$)**

| SGP: | Propios: | Dest Específica: | Rec de Crédito | Otras Fuentes: |
|------|----------|------------------|----------------|----------------|
| 0    | 0        | 0                | 0              | 25,050,000     |

**AVANCES**

| Eficiencia (%) | Eficacia (%)  | Efectividad (%) |
|----------------|---------------|-----------------|
| <b>22.07%</b>  | <b>25.96%</b> | <b>49.58%</b>   |

| Meta  | Planeado | Pond.  | Logro  | Recur. Asignados | Recur. Ejecutados |
|---|----------|--------|--------|------------------|-------------------|
| Cofinanciación para el diseño creación y puesta en marcha del bureau de eventos encargado de promover ferias, eventos y congresos de caracter empresarial, social, deportivo o de otra naturaleza en el ambito nacional e internacional que tendran como sede la ciudad de pereira. | 100.00%  | 50.00% | 30.00% | 50,000           | 50,000            |
| Aportes para la ejecución del Plan Maestro del Aeropuerto Matecaña Etapa 1  | 100.00%  | 50.00% | 21.91% | 25,000,000       | 5,478,699         |

**Observaciones:**



**MUNICIPIO DE PEREIRA**  
**SEGUIMIENTO AL PLAN DE DESARROLLO**  
**II TRIMESTRE DE 2014**  
**AVANCES, FUENTES DE FINANCIACION Y METAS**  
**SECRETARIA DE DESARROLLO RURAL**

SECRETARIA DE PLANEACION

- 6 -

Valores en Miles

Página 137 de 177

**Línea:** 4 PEREIRA COMPETITIVA  
**Programa:** 4.4 PEREIRA LE APUESTA AL CAMPO  
**Sub Programa:** 4.4.1 APUESTA AGROPECUARIA  
**Proyecto:** 1210017 FORTALECIMIENTO DEL SECTOR AGROPECUARIO EN EL MUNICIPIO DE PEREIRA

|                                |           |
|--------------------------------|-----------|
| <b>Costo (miles de \$)</b>     | 2,953,476 |
| <b>Ejecución (miles de \$)</b> | 2,203,575 |

**FUENTES DE FINANCIACION (MILES DE \$)**

|             |                 |                         |                       |                       |
|-------------|-----------------|-------------------------|-----------------------|-----------------------|
| <b>SGP:</b> | <b>Propios:</b> | <b>Dest Específica:</b> | <b>Rec de Crédito</b> | <b>Otras Fuentes:</b> |
| 1,100,000   | 1,422,832       | 117,276                 | 0                     | 313,368               |

**AVANCES**

|                       |                     |                        |
|-----------------------|---------------------|------------------------|
| <b>Eficiencia (%)</b> | <b>Eficacia (%)</b> | <b>Efectividad (%)</b> |
| <b>74.61%</b>         | <b>69.25%</b>       | <b>141.72%</b>         |

| Meta   | Planeado | Pond.  | Logro    | Recur. Asignados | Recur. Ejecutados |
|--|----------|--------|----------|------------------|-------------------|
| 2500 Beneficiarios de Asistencia Técnica                               | 2,500.00 | 30.00% | 1,396.00 | 1,210,108        | 1,196,790         |
| 100 Beneficiarios del programa de formación por competencias laborales | 100.00   | 20.00% | 100.00   | 30,000           | 16,489            |
| Incremento en la productividad   | 4.00%    | 35.00% | 2.00%    | 1,613,368        | 956,385           |
| Fortalecimiento de Procesos Asociativos                                | 3.00     | 15.00% | 3.00     | 100,000          | 33,911            |

**Observaciones:**

Recursos gestionados con COMITÉ GANADEROS, ASOCOLFLORES , UNIVERSIDAD COOPERATIVA, UNISARC



**MUNICIPIO DE PEREIRA**  
**SEGUIMIENTO AL PLAN DE DESARROLLO**  
**II TRIMESTRE DE 2014**  
**AVANCES, FUENTES DE FINANCIACION Y METAS**

**INSTITUTO MUNICIPAL DE CULTURA Y FOMENTO AL TURISMO**

**Línea:** 4 PEREIRA COMPETITIVA  
**Programa:** 4.4 PEREIRA LE APUESTA AL CAMPO  
**Sub Programa:** 4.4.2 PAISAJE CULTURAL CAFETERO  
**Proyecto:** 1210003 CONSERVACION Y RECONOCIMIENTO DEL PATRIMONIO MATERIAL E INMATERIAL PAISAJE CULTURAL CAFETERO EN EL MUNICIPIO DE PEREIRA

|                         |        |
|-------------------------|--------|
| Costo (miles de \$)     | 43,680 |
| Ejecución (miles de \$) | 43,680 |

**FUENTES DE FINANCIACION (MILES DE \$)**

| SGP: | Propios: | Dest Específica: | Rec de Crédito | Otras Fuentes: |
|------|----------|------------------|----------------|----------------|
| 0    | 43,680   | 0                | 0              | 0              |

**AVANCES**

| Eficiencia (%) | Eficacia (%) | Efectividad (%) |
|----------------|--------------|-----------------|
| <b>0.00%</b>   | <b>0.00%</b> | <b>0.00%</b>    |

| Meta   | Planeado | Pond.   | Logro | Recur. Asignados | Recur. Ejecutados |
|--|----------|---------|-------|------------------|-------------------|
| Evento y/o actividades de divulgación del patrimonio material e inmaterial | 3.00     | 100.00% | 0.00  | 43,680           | 0                 |

**Observaciones:**

EN ESTE PROYECTO TIENE UNA EJECUCION MUY BAJA, TENIENDO EN CUENTA QUE YA SE REALIZO LOS CONVENIOS ENTRE MUNICIPIO Y EL INSTITUTO DE CULTURA A PARTIR DEL 20 DE JUNIO DE 2014



**MUNICIPIO DE PEREIRA**  
**SEGUIMIENTO AL PLAN DE DESARROLLO**  
**II TRIMESTRE DE 2014**  
**AVANCES, FUENTES DE FINANCIACION Y METAS**

SECRETARIA DE PLANEACION

- 6 -

Valores en Miles

Página 139 de 177

**SECRETARIA DE DESARROLLO RURAL**

**Línea:** 4 PEREIRA COMPETITIVA  
**Programa:** 4.4 PEREIRA LE APUESTA AL CAMPO  
**Sub Programa:** 4.4.2 PAISAJE CULTURAL CAFETERO  
**Proyecto:** 1210012 IMPLEMENTACION PROGRAMA CULTURAL CAFETERO PARA EL DESARROLLO RURAL DEL MUNICIPIO DE PEREIRA

|                                |         |
|--------------------------------|---------|
| <b>Costo (miles de \$)</b>     | 757,789 |
| <b>Ejecución (miles de \$)</b> | 433,678 |

**FUENTES DE FINANCIACION (MILES DE \$)**

| SGP: | Propios: | Dest Específica: | Rec de Crédito | Otras Fuentes: |
|------|----------|------------------|----------------|----------------|
| 0    | 630,000  | 0                | 0              | 127,789        |

**AVANCES**

| Eficiencia (%) | Eficacia (%)  | Efectividad (%) |
|----------------|---------------|-----------------|
| <b>57.23%</b>  | <b>50.00%</b> | <b>104.34%</b>  |

| Meta   | Planeado | Pond.   | Logro  | Recur. Asignados | Recur. Ejecutados |
|--|----------|---------|--------|------------------|-------------------|
| Articulación institucional para la conservación de la declaratoria del paisaje cultural cafetero | 100.00%  | 100.00% | 50.00% | 757,789          | 433,678           |

**Observaciones:**

Gestión de recursos de cofinanciación con comité de Cafeteros y Asociación de Cafés de Alta Calidad Entreverdes



**MUNICIPIO DE PEREIRA**  
**SEGUIMIENTO AL PLAN DE DESARROLLO**  
**II TRIMESTRE DE 2014**  
**AVANCES, FUENTES DE FINANCIACION Y METAS**

SECRETARIA DE PLANEACION

- 6 -

Valores en Miles

Página 140 de 177

**SECRETARIA DE DESARROLLO RURAL**

**Línea:** 4 PEREIRA COMPETITIVA  
**Programa:** 4.4 PEREIRA LE APUESTA AL CAMPO  
**Sub Programa:** 4.4.3 APUESTA AGROINDUSTRIAL  
**Proyecto:** 1210013 IMPLEMENTACION DEL CLUSTER AGROINDUSTRIAL EN EL MUNICIPIO DE PEREIRA

|                                |         |
|--------------------------------|---------|
| <b>Costo (miles de \$)</b>     | 701,674 |
| <b>Ejecución (miles de \$)</b> | 405,521 |

**FUENTES DE FINANCIACION (MILES DE \$)**

| SGP: | Propios: | Dest Específica: | Rec de Crédito | Otras Fuentes: |
|------|----------|------------------|----------------|----------------|
| 0    | 555,000  | 0                | 0              | 146,674        |

**AVANCES**

| Eficiencia (%) | Eficacia (%)   | Efectividad (%) |
|----------------|----------------|-----------------|
| <b>57.79%</b>  | <b>100.00%</b> | <b>174.68%</b>  |

| Meta  | Planeado | Pond.   | Logro | Recur. Asignados | Recur. Ejecutados |
|---|----------|---------|-------|------------------|-------------------|
| Fortalecer dos empresas agroindustriales en el municipio de Pereira | 2.00     | 100.00% | 2.00  | 701,674          | 405,521           |

**Observaciones:**

Recursos de cofinanciación gestionados a través de convenios con INCUBAR Y HORFRUBELLA



**MUNICIPIO DE PEREIRA**  
**SEGUIMIENTO AL PLAN DE DESARROLLO**  
**II TRIMESTRE DE 2014**  
**AVANCES, FUENTES DE FINANCIACION Y METAS**

SECRETARIA DE PLANEACION

- 6 -

Valores en Miles

Página 141 de 177

**INSTITUTO MUNICIPAL DE CULTURA Y FOMENTO AL TURISMO**

**Línea:** 4 PEREIRA COMPETITIVA  
**Programa:** 4.5 PEREIRA UN DESTINO PARA EL MUNDO.  
**Sub Programa:** 4.5.1 COMPETITIVIDAD PARA EL DESTINO  
**Proyecto:** 12710040 APOYO PARA EL DESARROLLO DE ESTRATEGIAS DE FORTALECIMIENTO DEL PRODUCTO TURISTICO DEL MUNICIPIO DE PEREIRA

|                                |         |
|--------------------------------|---------|
| <b>Costo (miles de \$)</b>     | 231,098 |
| <b>Ejecución (miles de \$)</b> | 231,098 |

**FUENTES DE FINANCIACION (MILES DE \$)**

|             |                 |                         |                       |                       |
|-------------|-----------------|-------------------------|-----------------------|-----------------------|
| <b>SGP:</b> | <b>Propios:</b> | <b>Dest Específica:</b> | <b>Rec de Crédito</b> | <b>Otras Fuentes:</b> |
| 0           | 231,098         | 0                       | 0                     | 0                     |

**AVANCES**

|                       |                     |                        |
|-----------------------|---------------------|------------------------|
| <b>Eficiencia (%)</b> | <b>Eficacia (%)</b> | <b>Efectividad (%)</b> |
| <b>60.73%</b>         | <b>18.41%</b>       | <b>62.21%</b>          |

| <b>Meta</b>  | <b>Planeado</b> | <b>Pond.</b> | <b>Logro</b> | <b>Recur. Asignados</b> | <b>Recur. Ejecutados</b> |
|--|-----------------|--------------|--------------|-------------------------|--------------------------|
| REALIZAR ACTIVIDADES RELACIONADAS CON EL PLAN MAESTRO DE TURISMO | 3.00            | 16.20%       | 2.00         | 37,440                  | 37,440                   |
| FORTALECER LA INSTITUCIONALIDAD Y GESTION PÚBLICA                | 25.00%          | 17.30%       | 11.00%       | 40,000                  | 25,906                   |
| DESARROLLAR LAS POLITICAS PUBLICAS NACIONALES EXISTENTES         | 2.00            | 66.50%       | 0.00         | 153,658                 | 77,000                   |

**Observaciones:**

EN ESTE PROYECTO TIENE UNA EJECUION MUY BAJA, TENIENDO EN CUENTA QUE YA SE REALIZO LOS CONVENIOS ENTRE MUNICIPIO Y EL INSTITUTO DE CULTURA A PARTIR DEL 20 DE JUNIO DE 2014.





**MUNICIPIO DE PEREIRA**  
**SEGUIMIENTO AL PLAN DE DESARROLLO**  
**II TRIMESTRE DE 2014**  
**AVANCES, FUENTES DE FINANCIACION Y METAS**

**INSTITUTO MUNICIPAL DE CULTURA Y FOMENTO AL TURISMO**

**Línea:** 4 PEREIRA COMPETITIVA  
**Programa:** 4.5 PEREIRA UN DESTINO PARA EL MUNDO.  
**Sub Programa:** 4.5.2 PROMOCION DE LA CIUDAD COMO DESTINO TURISTICO  
**Proyecto:** 12710040 APOYO PARA EL DESARROLLO DE ESTRATEGIAS DE FORTALECIMIENTO DEL PRODUCTO TURISTICO DEL MUNICIPIO DE PEREIRA

|                                |         |
|--------------------------------|---------|
| <b>Costo (miles de \$)</b>     | 150,000 |
| <b>Ejecución (miles de \$)</b> | 99,178  |

**FUENTES DE FINANCIACION (MILES DE \$)**

| SGP: | Propios: | Dest Específica: | Rec de Crédito | Otras Fuentes: |
|------|----------|------------------|----------------|----------------|
| 0    | 50,000   | 0                | 0              | 100,000        |

**AVANCES**

| Eficiencia (%) | Eficacia (%)  | Efectividad (%) |
|----------------|---------------|-----------------|
| <b>32.79%</b>  | <b>50.00%</b> | <b>89.67%</b>   |

| Meta   | Planeado | Pond.   | Logro | Recur. Asignados | Recur. Ejecutados |
|--|----------|---------|-------|------------------|-------------------|
| REALIZAR ACTIVIDADES RELACIONADAS CON EL PLAN ESTRATEGICO DE MERCADEO Y COMERCIALIZACION | 20.00    | 100.00% | 10.00 | 150,000          | 49,178            |

**Observaciones:**

Ninguna



**MUNICIPIO DE PEREIRA**  
**SEGUIMIENTO AL PLAN DE DESARROLLO**  
**II TRIMESTRE DE 2014**  
**AVANCES, FUENTES DE FINANCIACION Y METAS**

SECRETARIA DE PLANEACION

- 6 -

Valores en Miles

Página 143 de 177

**INSTITUTO MUNICIPAL DE CULTURA Y FOMENTO AL TURISMO**

**Línea:** 4 PEREIRA COMPETITIVA  
**Programa:** 4.5 PEREIRA UN DESTINO PARA EL MUNDO.  
**Sub Programa:** 4.5.3 ATRACTIVOS Y PRODUCTOS TURÍSTICOS  
**Proyecto:** 12710040 APOYO PARA EL DESARROLLO DE ESTRATEGIAS DE FORTALECIMIENTO DEL PRODUCTO TURISTICO DEL MUNICIPIO DE PEREIRA

|                                |        |
|--------------------------------|--------|
| <b>Costo (miles de \$)</b>     | 80,000 |
| <b>Ejecución (miles de \$)</b> | 70,758 |

**FUENTES DE FINANCIACION (MILES DE \$)**

| SGP: | Propios: | Dest Específica: | Rec de Crédito | Otras Fuentes: |
|------|----------|------------------|----------------|----------------|
| 0    | 40,000   | 0                | 0              | 40,000         |

**AVANCES**

| Eficiencia (%) | Eficacia (%)  | Efectividad (%) |
|----------------|---------------|-----------------|
| <b>38.45%</b>  | <b>33.50%</b> | <b>69.97%</b>   |

| Meta  | Planeado | Pond.  | Logro  | Recur. Asignados | Recur. Ejecutados |
|---|----------|--------|--------|------------------|-------------------|
| IMPLEMENTAR EL SALADO DE CONSOTA COMO ATRACTIVO DE TURISMO, CULTURAL Y ARQUEOLOGICO         | 100.00%  | 50.00% | 27.00% | 40,000           | 14,879            |
| IMPLEMENTAR RUTA DEL PAISAJE CULTURA CAFETERO Y/O ACTIVIDADES EN LOS CORREDORES TURISITICOS | 20.00%   | 50.00% | 8.00%  | 40,000           | 15,879            |

**Observaciones:**

EN ESTE PROYECTO TIENE UNA EJECUION MUY BAJA, TENIENDO EN CUENTA QUE YA SE REALIZO LOS CONVENIOS ENTRE MUNICIPIO Y EL INSTITUTO DE CULTURA A PARTIR DEL 20 DE JUNIO DE 2014



**MUNICIPIO DE PEREIRA**  
**SEGUIMIENTO AL PLAN DE DESARROLLO**  
**II TRIMESTRE DE 2014**  
**AVANCES, FUENTES DE FINANCIACION Y METAS**

SECRETARIA DE PLANEACION

- 6 -

**Valores en Miles**

Página 144 de 177

**SECRETARIA DE INFRAESTRUCTURA**

**Línea:** 4 PEREIRA COMPETITIVA  
**Programa:** 4.5 PEREIRA UN DESTINO PARA EL MUNDO.  
**Sub Programa:** 4.5.3 ATRACTIVOS Y PRODUCTOS TURÍSTICOS  
**Proyecto:** 12710108 CONSTRUCCION DEL PARQUE TEMATICO DE FLORA Y FAUNA COMO ESTRATEGIA PARA MEJORAR LA INFRAESTRUCTURA TURISTICA PARA EL DESARROLLO REGIONAL EN EL MUNICIPIO DE PEREIRA

|                                |            |
|--------------------------------|------------|
| <b>Costo (miles de \$)</b>     | 30,187,721 |
| <b>Ejecución (miles de \$)</b> | 8,380,466  |

**FUENTES DE FINANCIACION (MILES DE \$)**

| SGP:    | Propios: | Dest Específica: | Rec de Crédito | Otras Fuentes: |
|---------|----------|------------------|----------------|----------------|
| 200,000 | 50,000   | 29,937,721       | 0              | 0              |

**AVANCES**

| Eficiencia (%) | Eficacia (%)  | Efectividad (%) |
|----------------|---------------|-----------------|
| <b>27.76%</b>  | <b>50.00%</b> | <b>86.66%</b>   |

| Meta   | Planeado | Pond.   | Logro  | Recur. Asignados | Recur. Ejecutados |
|--|----------|---------|--------|------------------|-------------------|
| CONSTRUCCION PRIMERA FASE DE LA FASE DE APERTURA | 100.00%  | 100.00% | 50.00% | 30,187,721       | 8,380,466         |

**Observaciones:**

Ninguna



**MUNICIPIO DE PEREIRA**  
**SEGUIMIENTO AL PLAN DE DESARROLLO**  
**II TRIMESTRE DE 2014**  
**AVANCES, FUENTES DE FINANCIACION Y METAS**

SECRETARIA DE PLANEACION

- 6 -

**Valores en Miles**

Página 145 de 177

**INSTITUTO DE FOMENTO Y DESARROLLO INFIPEREIRA**

**Línea:** 4 PEREIRA COMPETITIVA  
**Programa:** 4.5 PEREIRA UN DESTINO PARA EL MUNDO.  
**Sub Programa:** 4.5.3 ATRACTIVOS Y PRODUCTOS TURÍSTICOS  
**Proyecto:** 12910001 APOYO AL FOMENTO Y PROMOCION A PROYECTOS DE DESARROLLO DE PEREIRA - INFIPEREIRA

|                                |            |
|--------------------------------|------------|
| <b>Costo (miles de \$)</b>     | 21,621,320 |
| <b>Ejecución (miles de \$)</b> | 10,956,496 |

**FUENTES DE FINANCIACION (MILES DE \$)**

| SGP: | Propios: | Dest Específica: | Rec de Crédito | Otras Fuentes: |
|------|----------|------------------|----------------|----------------|
| 0    | 0        | 0                | 0              | 21,621,320     |

**AVANCES**

| Eficiencia (%) | Eficacia (%)  | Efectividad (%) |
|----------------|---------------|-----------------|
| <b>50.67%</b>  | <b>50.67%</b> | <b>101.34%</b>  |

| Meta   | Planeado | Pond.   | Logro  | Recur. Asignados | Recur. Ejecutados |
|--|----------|---------|--------|------------------|-------------------|
| Acompañamiento al desarrollo Y gestión para la construcción de la fase de apertura del macroyecto Parque Temático de Flora y Fauna | 100.00%  | 100.00% | 50.67% | 21,621,320       | 10,956,496        |

**Observaciones:**

avance con base en la meta



**MUNICIPIO DE PEREIRA**  
**SEGUIMIENTO AL PLAN DE DESARROLLO**  
**II TRIMESTRE DE 2014**  
**AVANCES, FUENTES DE FINANCIACION Y METAS**

SECRETARIA DE PLANEACION

- 6 -

Valores en Miles

Página 146 de 177

**SECRETARIA DE PLANEACION**

**Línea:** 4 PEREIRA COMPETITIVA  
**Programa:** 4.6 SOCIEDAD Y ECONOMIA DEL CONOCIMIENTO  
**Sub Programa:** 4.6.1 POLITICAS PUBLICAS PARA LA COMPETITIVAD  
**Proyecto:** 12710011 MEJORAMIENTO DEL NIVEL DE COMPETITIVIDAD EN EL MUNICIPIO DE PEREIRA

|                                |         |
|--------------------------------|---------|
| <b>Costo (miles de \$)</b>     | 130,000 |
| <b>Ejecución (miles de \$)</b> | 130,000 |

**FUENTES DE FINANCIACION (MILES DE \$)**

|             |                 |                         |                       |                       |
|-------------|-----------------|-------------------------|-----------------------|-----------------------|
| <b>SGP:</b> | <b>Propios:</b> | <b>Dest Específica:</b> | <b>Rec de Crédito</b> | <b>Otras Fuentes:</b> |
| 0           | 100,000         | 0                       | 0                     | 30,000                |

**AVANCES**

|                       |                     |                        |
|-----------------------|---------------------|------------------------|
| <b>Eficiencia (%)</b> | <b>Eficacia (%)</b> | <b>Efectividad (%)</b> |
| <b>100.00%</b>        | <b>50.00%</b>       | <b>130.00%</b>         |

| <b>Meta</b>  | <b>Planeado</b> | <b>Pond.</b> | <b>Logro</b> | <b>Recur. Asignados</b> | <b>Recur. Ejecutados</b> |
|--|-----------------|--------------|--------------|-------------------------|--------------------------|
| 100% en la Gestión para la Formulación de las Políticas Públicas de Educación (Enfoque en Competitividad), de ciencia e innovacion y de competitividad | 100.00%         | 100.00%      | 50.00%       | 130,000                 | 130,000                  |

**Observaciones:**

Ninguna



**MUNICIPIO DE PEREIRA**  
**SEGUIMIENTO AL PLAN DE DESARROLLO**  
**II TRIMESTRE DE 2014**  
**AVANCES, FUENTES DE FINANCIACION Y METAS**

SECRETARIA DE PLANEACION

- 6 -

Valores en Miles

Página 147 de 177

**SECRETARIA DE PLANEACION**

**Línea:** 4 PEREIRA COMPETITIVA  
**Programa:** 4.6 SOCIEDAD Y ECONOMIA DEL CONOCIMIENTO  
**Sub Programa:** 4.6.2 INNOVACION PARA EL DESARROLLO SOCIAL  
**Proyecto:** 1210014 IMPLEMENTACION CIRCULO VIRTUOSO EN LA COMUNA VILLA SANTANA MUNICIPIO DE PEREIRA RISARALDA

**Costo (miles de \$)**

**Ejecución (miles de \$)**

**FUENTES DE FINANCIACION (MILES DE \$)**

| SGP: | Propios: | Dest Específica: | Rec de Crédito | Otras Fuentes: |
|------|----------|------------------|----------------|----------------|
| 0    | 350,000  | 0                | 0              | 0              |

**AVANCES**

| Eficiencia (%) | Eficacia (%) | Efectividad (%) |
|----------------|--------------|-----------------|
| <b>0.00%</b>   | <b>0.00%</b> | <b>0.00%</b>    |

| Meta   | Planeado | Pond.   | Logro | Recur. Asignados | Recur. Ejecutados |
|--|----------|---------|-------|------------------|-------------------|
| 100% del Proyecto Piloto Pereira Virtuosa e Innovadora (20% componente "jardin social " 20 % componente colegio) | 100.00   | 100.00% | 0.00  | 350,000          | 0                 |

**Observaciones:**

Por ley de garantías electorales no se ha podido celebrar este contrato de cooperación con UTP y Confamiliar



**MUNICIPIO DE PEREIRA**  
**SEGUIMIENTO AL PLAN DE DESARROLLO**  
**II TRIMESTRE DE 2014**  
**AVANCES, FUENTES DE FINANCIACION Y METAS**

SECRETARIA DE PLANEACION

- 6 -

Valores en Miles

Página 148 de 177

**SECRETARIA DE PLANEACION**

**Línea:** 4 PEREIRA COMPETITIVA  
**Programa:** 4.6 SOCIEDAD Y ECONOMIA DEL CONOCIMIENTO  
**Sub Programa:** 4.6.2 INNOVACION PARA EL DESARROLLO SOCIAL  
**Proyecto:** 12910007 DISEÑO, FORMULACION E IMPLEMENTACION DE UNA VISION A MEDIANO Y LARGO PLAZO EN EL MUNICIPIO DE PEREIRA

|                                |         |
|--------------------------------|---------|
| <b>Costo (miles de \$)</b>     | 100,000 |
| <b>Ejecución (miles de \$)</b> | 80,559  |

**FUENTES DE FINANCIACION (MILES DE \$)**

| SGP: | Propios: | Dest Específica: | Rec de Crédito | Otras Fuentes: |
|------|----------|------------------|----------------|----------------|
| 0    | 100,000  | 0                | 0              | 0              |

**AVANCES**

| Eficiencia (%) | Eficacia (%)  | Efectividad (%) |
|----------------|---------------|-----------------|
| <b>80.56%</b>  | <b>50.00%</b> | <b>118.34%</b>  |

| Meta  | Planeado | Pond.   | Logro  | Recur. Asignados | Recur. Ejecutados |
|---|----------|---------|--------|------------------|-------------------|
| 100% en la Ejecución de una Estrategia de Movilización Social del Proyecto Pereira 2032 Con énfasis en el Sesquicentenario de Pereira | 100.00%  | 100.00% | 50.00% | 100,000          | 80,559            |

**Observaciones:**

Ninguna



**MUNICIPIO DE PEREIRA**  
**SEGUIMIENTO AL PLAN DE DESARROLLO**  
**II TRIMESTRE DE 2014**  
**AVANCES, FUENTES DE FINANCIACION Y METAS**

SECRETARIA DE PLANEACION

- 6 -

**Valores en Miles**

Página 149 de 177

**SECRETARIA DE PLANEACION**

**Línea:** 4 PEREIRA COMPETITIVA  
**Programa:** 4.6 SOCIEDAD Y ECONOMIA DEL CONOCIMIENTO  
**Sub Programa:** 4.6.3 UNIVERSIDAD - EMPRESA - ESTADO  
**Proyecto:** 12710011 MEJORAMIENTO DEL NIVEL DE COMPETITIVIDAD EN EL MUNICIPIO DE PEREIRA

|                                |         |
|--------------------------------|---------|
| <b>Costo (miles de \$)</b>     | 342,000 |
| <b>Ejecución (miles de \$)</b> | 62,000  |

**FUENTES DE FINANCIACION (MILES DE \$)**

|             |                 |                         |                       |                       |
|-------------|-----------------|-------------------------|-----------------------|-----------------------|
| <b>SGP:</b> | <b>Propios:</b> | <b>Dest Específica:</b> | <b>Rec de Crédito</b> | <b>Otras Fuentes:</b> |
| 0           | 300,000         | 0                       | 0                     | 42,000                |

**AVANCES**

|                       |                     |                        |
|-----------------------|---------------------|------------------------|
| <b>Eficiencia (%)</b> | <b>Eficacia (%)</b> | <b>Efectividad (%)</b> |
| <b>18.13%</b>         | <b>12.50%</b>       | <b>28.38%</b>          |

| <b>Meta</b>  | <b>Planeado</b> | <b>Pond.</b> | <b>Logro</b> | <b>Recur. Asignados</b> | <b>Recur. Ejecutados</b> |
|--|-----------------|--------------|--------------|-------------------------|--------------------------|
| OCHO (8) proyectos interinstitucionales apoyados para desarrollar actividades asociadas al plan regional de competitividad, el plan estrategico de emprendimiento y el plan de ciencia tecnologia e innovacion . | 8.00            | 100.00%      | 1.00         | 342,000                 | 62,000                   |

**Observaciones:**

La meta reportada en la actividad para el año 2014 es de 8 Proyectos, a la fecha sólo se ha contratado por la vía de convenios 1 sólo evento (Eje Moda 2014), es decir, se lleva una ejecución del 12,5%





**MUNICIPIO DE PEREIRA**  
**SEGUIMIENTO AL PLAN DE DESARROLLO**  
**II TRIMESTRE DE 2014**  
**AVANCES, FUENTES DE FINANCIACION Y METAS**

SECRETARIA DE PLANEACION

- 6 -

Valores en Miles

Página 150 de 177

**SECRETARIA DE PLANEACION**

**Línea:** 5 BUEN GOBIERNO CON VALORES  
**Programa:** 5.1 GESTION ADMINISTRATIVA  
**Sub Programa:** 5.1.1 MEJORA CONTINUA DE LOS SISTEMAS DE GESTION Y CONTROL  
**Proyecto:** 12710012 MANTENIMIENTO SISTEMAS ADMINISTRATIVOS (SGC, SCI, SDA) MUNICIPIO DE PEREIRA

|                                |         |
|--------------------------------|---------|
| <b>Costo (miles de \$)</b>     | 180,000 |
| <b>Ejecución (miles de \$)</b> | 140,905 |

**FUENTES DE FINANCIACION (MILES DE \$)**

|             |                 |                         |                       |                       |
|-------------|-----------------|-------------------------|-----------------------|-----------------------|
| <b>SGP:</b> | <b>Propios:</b> | <b>Dest Específica:</b> | <b>Rec de Crédito</b> | <b>Otras Fuentes:</b> |
| 0           | 180,000         | 0                       | 0                     | 0                     |

**AVANCES**

|                       |                     |                        |
|-----------------------|---------------------|------------------------|
| <b>Eficiencia (%)</b> | <b>Eficacia (%)</b> | <b>Efectividad (%)</b> |
| <b>78.28%</b>         | <b>46.67%</b>       | <b>112.30%</b>         |

| <b>Meta</b>  | <b>Planeado</b> | <b>Pond.</b> | <b>Logro</b> | <b>Recur. Asignados</b> | <b>Recur. Ejecutados</b> |
|--|-----------------|--------------|--------------|-------------------------|--------------------------|
| Mantenimiento de los Sistemas de Gestión de Calidad, Control Interno y Desarrollo Administrativo, en los 23 Procesos de la Administración Municipal. | 100.00%         | 50.00%       | 50.00%       | 132,900                 | 122,060                  |
| Mantenimiento del Sistema de Seguridad Industrial y Salud Ocupacional en la Administración Municipal.  | 100.00%         | 30.00%       | 50.00%       | 25,000                  | 18,845                   |
| Realizar 3 evaluaciones a los Sistemas de Gestión y Control: Autoevaluación del Control, Auditorías Internas y Auditoría de Certificación.(2)        | 3.00            | 20.00%       | 1.00         | 22,100                  | 0                        |

**Observaciones:**

el nivel de eficiencia no alcanzó el 50% porque en la meta de auditorías, solo se ha realizado la interna y las otras se realizarán a partir del tercer trimestre.



**MUNICIPIO DE PEREIRA**  
**SEGUIMIENTO AL PLAN DE DESARROLLO**  
**II TRIMESTRE DE 2014**  
**AVANCES, FUENTES DE FINANCIACION Y METAS**

**AGUAS Y AGUAS**

**Línea:** 5 BUEN GOBIERNO CON VALORES  
**Programa:** 5.1 GESTION ADMINISTRATIVA  
**Sub Programa:** 5.1.1 MEJORA CONTINUA DE LOS SISTEMAS DE GESTION Y CONTROL  
**Proyecto:** 12710046 MEJORAMIENTO DE LA PRESTACION DEL SERVICIO DE ACUEDUCTO Y ALCANTARILLADO DE LA CIUDAD DE PEREIRA

|                                |         |
|--------------------------------|---------|
| <b>Costo (miles de \$)</b>     | 425,500 |
| <b>Ejecución (miles de \$)</b> | 198,510 |

**FUENTES DE FINANCIACION (MILES DE \$)**

|             |                 |                         |                       |                       |
|-------------|-----------------|-------------------------|-----------------------|-----------------------|
| <b>SGP:</b> | <b>Propios:</b> | <b>Dest Específica:</b> | <b>Rec de Crédito</b> | <b>Otras Fuentes:</b> |
| 0           | 0               | 0                       | 0                     | 425,500               |

**AVANCES**

|                       |                     |                        |
|-----------------------|---------------------|------------------------|
| <b>Eficiencia (%)</b> | <b>Eficacia (%)</b> | <b>Efectividad (%)</b> |
| <b>46.65%</b>         | <b>16.70%</b>       | <b>51.37%</b>          |

| <b>Meta</b>  | <b>Planeado</b> | <b>Pond.</b> | <b>Logro</b> | <b>Recur. Asignados</b> | <b>Recur. Ejecutados</b> |
|--|-----------------|--------------|--------------|-------------------------|--------------------------|
| Sotenimiento del sistema de gestion integrado de calidad y control | 100.00%         | 21.00%       | 50.00%       | 90,000                  | 3,634                    |
| Implementar el modelo de autocontrol                               | 100.00%         | 16.00%       | 5.00%        | 67,500                  | 32,876                   |
| Implementar el sistema de control Interno fase 2                   | 100.00%         | 54.00%       | 10.00%       | 230,000                 | 162,000                  |
| Implementar el sistema de gestión de riesgo fase 2                 | 100.00%         | 9.00%        | 0.00%        | 38,000                  | 0                        |

**Observaciones:**

la mayoría de metas de este proyecto están para ser ejecutadas en el segundo semestre del año.



**MUNICIPIO DE PEREIRA**  
**SEGUIMIENTO AL PLAN DE DESARROLLO**  
**II TRIMESTRE DE 2014**  
**AVANCES, FUENTES DE FINANCIACION Y METAS**

SECRETARIA DE PLANEACION

- 6 -

Valores en Miles

Página 152 de 177

**EMPRESA DE ASEO DE PEREIRA**

**Línea:** 5 BUEN GOBIERNO CON VALORES  
**Programa:** 5.1 GESTION ADMINISTRATIVA  
**Sub Programa:** 5.1.1 MEJORA CONTINUA DE LOS SISTEMAS DE GESTION Y CONTROL  
**Proyecto:** 12710054 FORTALECIMIENTO INTEGRAL DE LA EMPRESA DE ASEO DE PEREIRA S.A. EPS

|                                |        |
|--------------------------------|--------|
| <b>Costo (miles de \$)</b>     | 70,200 |
| <b>Ejecución (miles de \$)</b> | 70,200 |

**FUENTES DE FINANCIACION (MILES DE \$)**

|             |                 |                         |                       |                       |
|-------------|-----------------|-------------------------|-----------------------|-----------------------|
| <b>SGP:</b> | <b>Propios:</b> | <b>Dest Específica:</b> | <b>Rec de Crédito</b> | <b>Otras Fuentes:</b> |
| 0           | 0               | 0                       | 0                     | 70,200                |

**AVANCES**

|                       |                     |                        |
|-----------------------|---------------------|------------------------|
| <b>Eficiencia (%)</b> | <b>Eficacia (%)</b> | <b>Efectividad (%)</b> |
| <b>100.00%</b>        | <b>50.00%</b>       | <b>130.00%</b>         |

| <b>Meta</b>  | <b>Planeado</b> | <b>Pond.</b> | <b>Logro</b> | <b>Recur. Asignados</b> | <b>Recur. Ejecutados</b> |
|--|-----------------|--------------|--------------|-------------------------|--------------------------|
| Mantener, mejorar y fortalecer en un 100%, 1 sistemas de gestion de la calidad bajo la NTCGP 1000:2009                       | 100.00%         | 30.00%       | 50.00%       | 13,800                  | 13,800                   |
| Estructurar el plan de mercadeo para la empresa de Aseo de Pereira que promueva la consecucion de los objetivos corporativos | 100.00%         | 30.00%       | 50.00%       | 25,690                  | 25,690                   |
| Apoyar las actividades operativas del area de planeacion y proyectos de la empresa de aseo de pereira                        | 100.00%         | 10.00%       | 50.00%       | 12,000                  | 12,000                   |
| apoyo a la implementacion de la estrategia de gobierno en linea, de acuerdo al manual de implementacion version 3.1          | 100.00%         | 20.00%       | 50.00%       | 13,800                  | 13,800                   |
| Apoyo logistico y administrativo a las tareas de la jefatura de interventoria de barrido recoleccion y transporte            | 100.00%         | 10.00%       | 50.00%       | 4,910                   | 4,910                    |

**Observaciones:**

Ninguna



**MUNICIPIO DE PEREIRA**  
**SEGUIMIENTO AL PLAN DE DESARROLLO**  
**II TRIMESTRE DE 2014**  
**AVANCES, FUENTES DE FINANCIACION Y METAS**

SECRETARIA DE PLANEACION

- 6 -

Valores en Miles

Página 153 de 177

**CONTROL INTERNO**

**Línea:** 5 BUEN GOBIERNO CON VALORES  
**Programa:** 5.1 GESTION ADMINISTRATIVA  
**Sub Programa:** 5.1.2 SISTEMA DE CONTROL INTERNO EFICIENTE  
**Proyecto:** 12710057 MEJORAMIENTO DEL SISTEMA DE CONTROL INTERNO DEL MUNICIPIO DE PEREIRA SECTOR CENTRAL

|                                |         |
|--------------------------------|---------|
| <b>Costo (miles de \$)</b>     | 200,000 |
| <b>Ejecución (miles de \$)</b> | 193,945 |

**FUENTES DE FINANCIACION (MILES DE \$)**

|             |                 |                         |                       |                       |
|-------------|-----------------|-------------------------|-----------------------|-----------------------|
| <b>SGP:</b> | <b>Propios:</b> | <b>Dest Específica:</b> | <b>Rec de Crédito</b> | <b>Otras Fuentes:</b> |
| 0           | 200,000         | 0                       | 0                     | 0                     |

**AVANCES**

|                       |                     |                        |
|-----------------------|---------------------|------------------------|
| <b>Eficiencia (%)</b> | <b>Eficacia (%)</b> | <b>Efectividad (%)</b> |
| <b>96.97%</b>         | <b>62.50%</b>       | <b>145.68%</b>         |

| <b>Meta</b>  | <b>Planeado</b> | <b>Pond.</b> | <b>Logro</b> | <b>Recur. Asignados</b> | <b>Recur. Ejecutados</b> |
|--|-----------------|--------------|--------------|-------------------------|--------------------------|
| CUMPLIMIENTO DEL 100% DE LOS INFORMES EXIGIDOS POR LEY ANUALMENTE  | 100.00%         | 25.00%       | 100.00%      | 65,000                  | 65,000                   |
| REALIZAR SEGUIMIENTOS INDEPENDIENTES Y PERMANENTES AL SISTEMA DE CONTROL INTERNO A TRAVES DE AUDITORIAS INTERNAS AL SCI                  | 8.00            | 25.00%       | 8.00         | 65,000                  | 65,000                   |
| REALIZAR EVALUACIONES Y SEGUIMIENTOS A LA IMPLEMENTACION Y SOSTENIMIENTO DE LOS SISTEMAS DE GESTION DE LA ENTIDAD: SGC, MECI, SYSO Y SDA | 4.00            | 25.00%       | 2.00         | 65,000                  | 63,945                   |
| REALIZACION DE CAPACITACIONES Y SENSIBILIZACIONES PARA FOMENTAR LA CULTURA DE AUTOCONTROL Y FORTALECER SCI                               | 1.00            | 15.00%       | 0.00         | 3,000                   | 0                        |
| ADQUISICION DE EQUIPOS DE COMPUTO Y APLICATIVO Y ELEMENTOS DE OFICINA  | 2.00            | 10.00%       | 0.00         | 2,000                   | 0                        |

**Observaciones:**

Ninguna



**MUNICIPIO DE PEREIRA**  
**SEGUIMIENTO AL PLAN DE DESARROLLO**  
**II TRIMESTRE DE 2014**  
**AVANCES, FUENTES DE FINANCIACION Y METAS**

SECRETARIA DE PLANEACION

- 6 -

Valores en Miles

Página 154 de 177

**INSTITUTO MUNICIPAL DE TRANSITO Y TRANSPORTE**

**Línea:** 5 BUEN GOBIERNO CON VALORES  
**Programa:** 5.1 GESTION ADMINISTRATIVA  
**Sub Programa:** 5.1.2 SISTEMA DE CONTROL INTERNO EFICIENTE  
**Proyecto:** 12710077 MEJORAMIENTO INSTITUCIONAL DEL INSTITUTO MUNICIPAL DE TRANSITO MUNICIPIO DE PEREIRA

|                         |        |
|-------------------------|--------|
| Costo (miles de \$)     | 72,000 |
| Ejecución (miles de \$) | 49,172 |

**FUENTES DE FINANCIACION (MILES DE \$)**

| SGP: | Propios: | Dest Específica: | Rec de Crédito | Otras Fuentes: |
|------|----------|------------------|----------------|----------------|
| 0    | 0        | 0                | 0              | 72,000         |

**AVANCES**

| Eficiencia (%) | Eficacia (%)  | Efectividad (%) |
|----------------|---------------|-----------------|
| <b>68.29%</b>  | <b>81.37%</b> | <b>154.89%</b>  |

| Meta   | Planeado | Pond.  | Logro   | Recur. Asignados | Recur. Ejecutados |
|--|----------|--------|---------|------------------|-------------------|
| Digitalizacion de archivos de gestion documental en la oficina de juridica   | 100.00%  | 31.25% | 100.00% | 22,500           | 12,500            |
| auditoria de seguimiento sistema de gestion de la calidad  | 1.00     | 5.56%  | 1.00    | 4,000            | 1,635             |
| Ejecucion del plan de accion para el fortalecimiento del sistema de contral interno y calidad ( contratacion de servicios de un profesional) | 12.00    | 31.94% | 5.00    | 23,000           | 22,537            |
| Digitalizacion de archivos de gestion documental en la oficina de talento humano   | 100.00%  | 31.25% | 100.00% | 22,500           | 12,500            |

**Observaciones:**

Ninguna



**MUNICIPIO DE PEREIRA**  
**SEGUIMIENTO AL PLAN DE DESARROLLO**  
**II TRIMESTRE DE 2014**  
**AVANCES, FUENTES DE FINANCIACION Y METAS**

SECRETARIA DE PLANEACION

- 6 -

Valores en Miles

Página 155 de 177

**SECRETARIA JURIDICA**

**Línea:** 5 BUEN GOBIERNO CON VALORES  
**Programa:** 5.1 GESTION ADMINISTRATIVA  
**Sub Programa:** 5.1.3 GESTION JURIDICA PUBLICA  
**Proyecto:** 12710103 MEJORAMIENTO FORTALECIMIENTO Y MODERNIZACION DE LA SECRETARIA JURIDICA SECRETARIA JURIDICA DEL MUNICIPIO DE PEREIRA

|                                |         |
|--------------------------------|---------|
| <b>Costo (miles de \$)</b>     | 600,000 |
| <b>Ejecución (miles de \$)</b> | 599,934 |

**FUENTES DE FINANCIACION (MILES DE \$)**

| SGP: | Propios: | Dest Específica: | Rec de Crédito | Otras Fuentes: |
|------|----------|------------------|----------------|----------------|
| 0    | 600,000  | 0                | 0              | 0              |

**AVANCES**

| Eficiencia (%) | Eficacia (%)  | Efectividad (%) |
|----------------|---------------|-----------------|
| <b>99.99%</b>  | <b>50.00%</b> | <b>129.99%</b>  |

| Meta  | Planeado | Pond.  | Logro  | Recur. Asignados | Recur. Ejecutados |
|---|----------|--------|--------|------------------|-------------------|
| ATENDER LA DEFENSA JUDICIAL Y LA ASESORIA LEGAL DEL MUNICIPIO DE PEREIRA SECTOR CENTRAL       | 100.00%  | 50.00% | 50.00% | 418,084          | 418,084           |
| BRINDAR ASESORIA Y APOYO EN MATERIA DE CONTRATACIÓN EN EL MUNICIPIO DE PEREIRA SECTOR CENTRAL | 100.00%  | 50.00% | 50.00% | 181,916          | 181,850           |

**Observaciones:**

Ninguna



**MUNICIPIO DE PEREIRA**  
**SEGUIMIENTO AL PLAN DE DESARROLLO**  
**II TRIMESTRE DE 2014**  
**AVANCES, FUENTES DE FINANCIACION Y METAS**

SECRETARIA DE PLANEACION

- 6 -

Valores en Miles

Página 156 de 177

**SECRETARIA DE DESARROLLO ADMINISTRATIVO**

**Línea:** 5 BUEN GOBIERNO CON VALORES  
**Programa:** 5.1 GESTION ADMINISTRATIVA  
**Sub Programa:** 5.1.4 FORTALECIMIENTO DEL TALENTO HUMANO  
**Proyecto:** 12710056 ADMINISTRACION FORTALECIMIENTO E IMPLEMENTACION DE LAS CONDICIONES LABORALES DEL MUNICIPIO DE PEREIRA

|                                |         |
|--------------------------------|---------|
| <b>Costo (miles de \$)</b>     | 225,050 |
| <b>Ejecución (miles de \$)</b> | 222,679 |

**FUENTES DE FINANCIACION (MILES DE \$)**

| SGP: | Propios: | Dest Específica: | Rec de Crédito | Otras Fuentes: |
|------|----------|------------------|----------------|----------------|
| 0    | 225,050  | 0                | 0              | 0              |

**AVANCES**

| Eficiencia (%) | Eficacia (%)  | Efectividad (%) |
|----------------|---------------|-----------------|
| <b>98.95%</b>  | <b>60.00%</b> | <b>143.37%</b>  |

| Meta  | Planeado | Pond.   | Logro  | Recur. Asignados | Recur. Ejecutados |
|---|----------|---------|--------|------------------|-------------------|
| Apoyo a las diferentes dependencias en la prestación de servicios administrativos | 100.00%  | 100.00% | 60.00% | 225,050          | 222,679           |

**Observaciones:**

Ninguna



**MUNICIPIO DE PEREIRA**  
**SEGUIMIENTO AL PLAN DE DESARROLLO**  
**II TRIMESTRE DE 2014**  
**AVANCES, FUENTES DE FINANCIACION Y METAS**

SECRETARIA DE PLANEACION

- 6 -

Valores en Miles

Página 157 de 177

**SECRETARIA DE DESARROLLO ADMINISTRATIVO**

**Línea:** 5 BUEN GOBIERNO CON VALORES  
**Programa:** 5.1 GESTION ADMINISTRATIVA  
**Sub Programa:** 5.1.4 FORTALECIMIENTO DEL TALENTO HUMANO  
**Proyecto:** 12710073 ADMINISTRACION Y FORTALECIMIENTO FINANCIERO DEL FONDO TERRITORIAL DE PENSIONES DEL MUNICIPIO DE PEREIRA

|                                |        |
|--------------------------------|--------|
| <b>Costo (miles de \$)</b>     | 70,000 |
| <b>Ejecución (miles de \$)</b> | 47,489 |

**FUENTES DE FINANCIACION (MILES DE \$)**

|             |                 |                         |                       |                       |
|-------------|-----------------|-------------------------|-----------------------|-----------------------|
| <b>SGP:</b> | <b>Propios:</b> | <b>Dest Específica:</b> | <b>Rec de Crédito</b> | <b>Otras Fuentes:</b> |
| 0           | 70,000          | 0                       | 0                     | 0                     |

**AVANCES**

|                       |                     |                        |
|-----------------------|---------------------|------------------------|
| <b>Eficiencia (%)</b> | <b>Eficacia (%)</b> | <b>Efectividad (%)</b> |
| <b>67.84%</b>         | <b>56.00%</b>       | <b>119.10%</b>         |

| <b>Meta</b>  | <b>Planeado</b> | <b>Pond.</b> | <b>Logro</b> | <b>Recur. Asignados</b> | <b>Recur. Ejecutados</b> |
|--|-----------------|--------------|--------------|-------------------------|--------------------------|
| Apoyar la gestión y mantenimiento del Fondo Territorial de Pensiones                 | 100.00%         | 80.00%       | 60.00%       | 56,000                  | 47,489                   |
| Digitalización de los expedientes y documentación del Fondo Territorial de pensiones | 100.00%         | 20.00%       | 40.00%       | 14,000                  | 0                        |

**Observaciones:**

Ninguna





**MUNICIPIO DE PEREIRA**  
**SEGUIMIENTO AL PLAN DE DESARROLLO**  
**II TRIMESTRE DE 2014**  
**AVANCES, FUENTES DE FINANCIACION Y METAS**

SECRETARIA DE PLANEACION

- 6 -

Valores en Miles

Página 158 de 177

**INSTITUTO MUNICIPAL DE TRANSITO Y TRANSPORTE**

**Línea:** 5 BUEN GOBIERNO CON VALORES  
**Programa:** 5.1 GESTION ADMINISTRATIVA  
**Sub Programa:** 5.1.4 FORTALECIMIENTO DEL TALENTO HUMANO  
**Proyecto:** 12710077 MEJORAMIENTO INSTITUCIONAL DEL INSTITUTO MUNICIPAL DE TRANSITO MUNICIPIO DE PEREIRA

|                         |        |
|-------------------------|--------|
| Costo (miles de \$)     | 90,000 |
| Ejecución (miles de \$) | 60,000 |

**FUENTES DE FINANCIACION (MILES DE \$)**

| SGP: | Propios: | Dest Específica: | Rec de Crédito | Otras Fuentes: |
|------|----------|------------------|----------------|----------------|
| 0    | 0        | 0                | 0              | 90,000         |

**AVANCES**

| Eficiencia (%) | Eficacia (%)  | Efectividad (%) |
|----------------|---------------|-----------------|
| <b>66.67%</b>  | <b>59.17%</b> | <b>122.83%</b>  |

| Meta   | Planeado | Pond.  | Logro | Recur. Asignados | Recur. Ejecutados |
|--|----------|--------|-------|------------------|-------------------|
| Implementar los subsistemas de medicina del trabajo y gestion de la seguridad y salud del trabajo (15 actividades) | 15.00    | 66.67% | 9.00  | 60,000           | 60,000            |
| realizar 30 jornadas de capacitación   | 30.00    | 18.33% | 24.00 | 16,500           | 0                 |
| realizar 10 actividades de bienestar social  | 10.00    | 15.00% | 3.00  | 13,500           | 0                 |

**Observaciones:**

Ninguna



**MUNICIPIO DE PEREIRA**  
**SEGUIMIENTO AL PLAN DE DESARROLLO**  
**II TRIMESTRE DE 2014**  
**AVANCES, FUENTES DE FINANCIACION Y METAS**

SECRETARIA DE PLANEACION

- 6 -

Valores en Miles

Página 159 de 177

**SECRETARIA DE DESARROLLO ADMINISTRATIVO**

**Línea:** 5 BUEN GOBIERNO CON VALORES  
**Programa:** 5.1 GESTION ADMINISTRATIVA  
**Sub Programa:** 5.1.4 FORTALECIMIENTO DEL TALENTO HUMANO  
**Proyecto:** 12810002 ADMINISTRACION DEL TALENTO HUMANO PARA EL MEJORAMIENTO DE LAGESTION PUBLICA

|                                |        |
|--------------------------------|--------|
| <b>Costo (miles de \$)</b>     | 94,118 |
| <b>Ejecución (miles de \$)</b> | 23,508 |

**FUENTES DE FINANCIACION (MILES DE \$)**

| SGP: | Propios: | Dest Específica: | Rec de Crédito | Otras Fuentes: |
|------|----------|------------------|----------------|----------------|
| 0    | 94,118   | 0                | 0              | 0              |

**AVANCES**

| Eficiencia (%) | Eficacia (%)  | Efectividad (%) |
|----------------|---------------|-----------------|
| <b>24.98%</b>  | <b>54.50%</b> | <b>91.29%</b>   |

| Meta   | Planeado | Pond.  | Logro  | Recur. Asignados | Recur. Ejecutados |
|--|----------|--------|--------|------------------|-------------------|
| Realizar y ejecutar el Plan Institucional de Capacitaciones para mejorar el desarrollo de las competencias laborales de los empleados publicos del Municipio de Pereira. | 100.00%  | 50.00% | 63.00% | 47,059           | 17,888            |
| Realizar y ejecutar el Plan de Bienestar Social e Incentivos para los empleados públicos y sus familias pertenecientes a la Administración central.                      | 100.00%  | 50.00% | 46.00% | 47,059           | 5,620             |

**Observaciones:**

Ninguna



**MUNICIPIO DE PEREIRA**  
**SEGUIMIENTO AL PLAN DE DESARROLLO**  
**II TRIMESTRE DE 2014**  
**AVANCES, FUENTES DE FINANCIACION Y METAS**

SECRETARIA DE PLANEACION

- 6 -

Valores en Miles

Página 160 de 177

**SECRETARIA DE DESARROLLO ADMINISTRATIVO**

**Línea:** 5 BUEN GOBIERNO CON VALORES  
**Programa:** 5.1 GESTION ADMINISTRATIVA  
**Sub Programa:** 5.1.4 FORTALECIMIENTO DEL TALENTO HUMANO  
**Proyecto:** 12810010 MEJORAMIENTO PROGRAMA DE SALUD OCUPACIONAL Y SEGURIDAD INDUSTRIAL ALCALDIA DE PEREIRA

|                                |         |
|--------------------------------|---------|
| <b>Costo (miles de \$)</b>     | 165,000 |
| <b>Ejecución (miles de \$)</b> | 40,657  |

**FUENTES DE FINANCIACION (MILES DE \$)**

| SGP: | Propios: | Dest Específica: | Rec de Crédito | Otras Fuentes: |
|------|----------|------------------|----------------|----------------|
| 0    | 165,000  | 0                | 0              | 0              |

**AVANCES**

| Eficiencia (%) | Eficacia (%)  | Efectividad (%) |
|----------------|---------------|-----------------|
| <b>24.64%</b>  | <b>53.59%</b> | <b>89.81%</b>   |

| Meta  | Planeado | Pond.  | Logro  | Recur. Asignados | Recur. Ejecutados |
|---|----------|--------|--------|------------------|-------------------|
| Apoyar la gestión del programa S&SO con elementos de protección de protección personal, elementos ergonómicos y programas de PyP. | 100.00%  | 83.00% | 53.00% | 136,950          | 28,267            |
| Capacitar a los funcionarios de la Administración central en temas relacionados con S&SO.   | 100.00%  | 5.00%  | 60.00% | 8,250            | 0                 |
| Atención médica para realizar seguimiento al ausentismo de funcionarios por incidentes.   | 100.00%  | 12.00% | 55.00% | 19,800           | 12,390            |

**Observaciones:**

Ninguna



**MUNICIPIO DE PEREIRA**  
**SEGUIMIENTO AL PLAN DE DESARROLLO**  
**II TRIMESTRE DE 2014**  
**AVANCES, FUENTES DE FINANCIACION Y METAS**

SECRETARIA DE PLANEACION

- 6 -

Valores en Miles

Página 161 de 177

**SECRETARIA DE PLANEACION**

**Línea:** 5 BUEN GOBIERNO CON VALORES  
**Programa:** 5.1 GESTION ADMINISTRATIVA  
**Sub Programa:** 5.1.5 GERENCIA DEL PLAN DE DESARROLLO  
**Proyecto:** 12710060 MEJORAMIENTO DEL PROCESO DE PLANIFICACION SOCIOECONOMICA EN EL MUNICIPIO DE PEREIRA

|                                |         |
|--------------------------------|---------|
| <b>Costo (miles de \$)</b>     | 250,000 |
| <b>Ejecución (miles de \$)</b> | 224,624 |

**FUENTES DE FINANCIACION (MILES DE \$)**

|             |                 |                         |                       |                       |
|-------------|-----------------|-------------------------|-----------------------|-----------------------|
| <b>SGP:</b> | <b>Propios:</b> | <b>Dest Específica:</b> | <b>Rec de Crédito</b> | <b>Otras Fuentes:</b> |
| 0           | 250,000         | 0                       | 0                     | 0                     |

**AVANCES**

|                       |                     |                        |
|-----------------------|---------------------|------------------------|
| <b>Eficiencia (%)</b> | <b>Eficacia (%)</b> | <b>Efectividad (%)</b> |
| <b>89.85%</b>         | <b>46.20%</b>       | <b>118.59%</b>         |

| Meta   | Planeado | Pond.  | Logro  | Recur. Asignados | Recur. Ejecutados |
|--|----------|--------|--------|------------------|-------------------|
| sistema de seguimiento al Plan de Desarrollo   | 100.00%  | 31.80% | 50.00% | 79,412           | 79,412            |
| Gerencia del banco de programas y proyectos orientada a estructurar un sistema integral de proyectos | 100.00%  | 45.40% | 50.00% | 113,422          | 107,522           |
| Difusión y socialización de los resultados del plan de desarrollo (6) informes                       | 6.00     | 22.80% | 2.00   | 57,166           | 37,690            |

**Observaciones:**

La meta reportada en la actividad para el año 2014 es de 6 informes (4 de seguimiento, 1 de evaluación y 1 de Gestión para rendición de cuentas), a la fecha sólo se ha elaborado 2 informes el seguimiento del IV Trimestre de 2013 y del I Trimestre de 2014, es decir, se lleva una ejecución del 33%



**MUNICIPIO DE PEREIRA**  
**SEGUIMIENTO AL PLAN DE DESARROLLO**  
**II TRIMESTRE DE 2014**  
**AVANCES, FUENTES DE FINANCIACION Y METAS**

SECRETARIA DE PLANEACION

- 6 -

Valores en Miles

Página 162 de 177

**SECRETARIA DE PLANEACION**

**Línea:** 5 BUEN GOBIERNO CON VALORES  
**Programa:** 5.1 GESTION ADMINISTRATIVA  
**Sub Programa:** 5.1.5 GERENCIA DEL PLAN DE DESARROLLO  
**Proyecto:** 21010003 DISEÑO E IMPLEMENTACION DE UN SISTEMA DE GESTION POR RESULTADOS EN EL MUNICIPIO DE PEREIRA

**Costo (miles de \$)**   
**Ejecución (miles de \$)**

**FUENTES DE FINANCIACION (MILES DE \$)**

| SGP: | Propios: | Dest Específica: | Rec de Crédito | Otras Fuentes: |
|------|----------|------------------|----------------|----------------|
| 0    | 50,000   | 0                | 0              | 0              |

**AVANCES**

| Eficiencia (%) | Eficacia (%) | Efectividad (%) |
|----------------|--------------|-----------------|
| <b>0.00%</b>   | <b>0.00%</b> | <b>0.00%</b>    |

| Meta   | Planeado | Pond.   | Logro | Recur. Asignados | Recur. Ejecutados |
|--|----------|---------|-------|------------------|-------------------|
| formulacion del plan destrategico que permita estructurar un sistema de gestion por resultados (proyecto banco interamericano de desarrollo) | 100.00%  | 100.00% | 0.00% | 50,000           | 0                 |

**Observaciones:**

Al momneto del cierre presupuestal, no se ha planificado la ejecucion de este proyecto, em espera de mayor disponibilidad presupuestal.



**MUNICIPIO DE PEREIRA**  
**SEGUIMIENTO AL PLAN DE DESARROLLO**  
**II TRIMESTRE DE 2014**  
**AVANCES, FUENTES DE FINANCIACION Y METAS**

SECRETARIA DE PLANEACION

- 6 -

Valores en Miles

Página 163 de 177

**SECRETARIA DE DESARROLLO ADMINISTRATIVO**

**Línea:** 5 BUEN GOBIERNO CON VALORES  
**Programa:** 5.2 MODERNIZACION INSTITUCIONAL  
**Sub Programa:** 5.2.1 REDISEÑO ORGANIZACIONAL  
**Proyecto:** 1210008 REESTRUCTURACION Y MODERNIZACION INSTITUCIONAL DEL MUNICIPIO DE PEREIRA

|                                |         |
|--------------------------------|---------|
| <b>Costo (miles de \$)</b>     | 200,000 |
| <b>Ejecución (miles de \$)</b> | 99,033  |

**FUENTES DE FINANCIACION (MILES DE \$)**

|             |                 |                         |                       |                       |
|-------------|-----------------|-------------------------|-----------------------|-----------------------|
| <b>SGP:</b> | <b>Propios:</b> | <b>Dest Específica:</b> | <b>Rec de Crédito</b> | <b>Otras Fuentes:</b> |
| 0           | 200,000         | 0                       | 0                     | 0                     |

**AVANCES**

|                       |                     |                        |
|-----------------------|---------------------|------------------------|
| <b>Eficiencia (%)</b> | <b>Eficacia (%)</b> | <b>Efectividad (%)</b> |
| <b>49.52%</b>         | <b>56.00%</b>       | <b>108.11%</b>         |

| <b>Meta</b>  | <b>Planeado</b> | <b>Pond.</b> | <b>Logro</b> | <b>Recur. Asignados</b> | <b>Recur. Ejecutados</b> |
|--|-----------------|--------------|--------------|-------------------------|--------------------------|
| REALIZAR ESTUDIOS DE DIAGNOSTICO DE LA ESTRUCTURA ORGANIZACIONAL DEL MUNICIPIO DE PEREIRA  | 100.00%         | 25.00%       | 90.00%       | 50,000                  | 50,000                   |
| REALIZAR ESTUDIOS DE DIAGNOSTICO PARA LA CREACION DE NUEVAS EMPRESAS O ENTIDADES   | 100.00%         | 20.00%       | 85.00%       | 40,000                  | 40,000                   |
| REALIZAR IMPLEMENTACION DE LA ESTRUCTURA ORGANIZACIONAL DEL MUNICIPIO CON BASE EN EL ESTUDIO DE DIAGNOSTICO DE LA ESTRUCTURA ORGANIZACIONAL DEL MUNICIPIO. | 10.00%          | 55.00%       | 3.00%        | 110,000                 | 9,033                    |

**Observaciones:**

Ninguna



**MUNICIPIO DE PEREIRA**  
**SEGUIMIENTO AL PLAN DE DESARROLLO**  
**II TRIMESTRE DE 2014**  
**AVANCES, FUENTES DE FINANCIACION Y METAS**

SECRETARIA DE PLANEACION

- 6 -

Valores en Miles

Página 164 de 177

**AGUAS Y AGUAS**

**Línea:** 5 BUEN GOBIERNO CON VALORES  
**Programa:** 5.2 MODERNIZACION INSTITUCIONAL  
**Sub Programa:** 5.2.1 REDISEÑO ORGANIZACIONAL  
**Proyecto:** 12710046 MEJORAMIENTO DE LA PRESTACION DEL SERVICIO DE ACUEDUCTO Y ALCANTARILLADO DE LA CIUDAD DE PEREIRA

|                                |           |
|--------------------------------|-----------|
| <b>Costo (miles de \$)</b>     | 2,629,500 |
| <b>Ejecución (miles de \$)</b> | 971,351   |

**FUENTES DE FINANCIACION (MILES DE \$)**

|             |                 |                         |                       |                       |
|-------------|-----------------|-------------------------|-----------------------|-----------------------|
| <b>SGP:</b> | <b>Propios:</b> | <b>Dest Específica:</b> | <b>Rec de Crédito</b> | <b>Otras Fuentes:</b> |
| 0           | 0               | 0                       | 0                     | 2,629,500             |

**AVANCES**

|                       |                     |                        |
|-----------------------|---------------------|------------------------|
| <b>Eficiencia (%)</b> | <b>Eficacia (%)</b> | <b>Efectividad (%)</b> |
| <b>36.94%</b>         | <b>39.08%</b>       | <b>76.88%</b>          |

| <b>Meta</b>  | <b>Planeado</b> | <b>Pond.</b> | <b>Logro</b> | <b>Recur. Asignados</b> | <b>Recur. Ejecutados</b> |
|--|-----------------|--------------|--------------|-------------------------|--------------------------|
| Implementar sistema de administración de Bienes Inmuebles  | 100.00%         | 1.00%        | 0.00%        | 40,000                  | 0                        |
| Gestionar y Aseguramiento de Cultura Organizacional  | 100.00%         | 3.60%        | 25.00%       | 100,000                 | 35,000                   |
| Implemetar acciones del Plan de investigación e innovación empresarial vigencia 2014                                 | 100.00%         | 7.30%        | 40.00%       | 200,000                 | 0                        |
| Definir un nuevo negocio   | 100.00%         | 0.10%        | 0.00%        | 3,000                   | 0                        |
| Implementación de un sistema de seguridad y salud en el trabajo, vigencia 2014                                       | 100.00%         | 5.00%        | 10.00%       | 137,700                 | 21,725                   |
| Implementar sistema de gestión documental fase 3   | 100.00%         | 18.20%       | 0.00%        | 500,000                 | 0                        |
| Capacitación en sistema de gestión de proyectos  | 100.00%         | 2.00%        | 0.00%        | 54,000                  | 0                        |
| Implementar un sistema de seguimiento control y custodia de ejecuciones contractuales, procesos judiciales y bienes. | 100.00%         | 1.00%        | 0.00%        | 32,500                  | 0                        |
| Plan Backup y programa de formación para high potential, fase 2  | 100.00%         | 5.00%        | 20.00%       | 150,000                 | 111,307                  |
| Retiros voluntarios  | 100.00%         | 42.20%       | 80.00%       | 1,012,300               | 803,319                  |
| Remodelación sede administrativa   | 100.00%         | 14.60%       | 0.00%        | 400,000                 | 0                        |

**Observaciones:**

la mayoría de metas de este proyecto están para ser ejecutadas en el segundo semestre del año.



**MUNICIPIO DE PEREIRA**  
**SEGUIMIENTO AL PLAN DE DESARROLLO**  
**II TRIMESTRE DE 2014**  
**AVANCES, FUENTES DE FINANCIACION Y METAS**

SECRETARIA DE PLANEACION

- 6 -

Valores en Miles

Página 165 de 177

**SECRETARIA DE DESARROLLO SOCIAL, Y POLITICO**

**Línea:** 5 BUEN GOBIERNO CON VALORES  
**Programa:** 5.3 SISTEMAS DE INFORMACION Y COMUNICACIÓN  
**Sub Programa:** 5.3.1 FORTALECIMIENTO DE LOS SUBSISTEMAS DE INFORMACION PARA LA PLANEACION  
**Proyecto:** 1210019 ASISTENCIA SOCIAL A LOS GRUPOS POBLACIONALES DEL MUNICIPIO DE PEREIRA

|                                |         |
|--------------------------------|---------|
| <b>Costo (miles de \$)</b>     | 320,000 |
| <b>Ejecución (miles de \$)</b> | 217,867 |

**FUENTES DE FINANCIACION (MILES DE \$)**

|             |                 |                         |                       |                       |
|-------------|-----------------|-------------------------|-----------------------|-----------------------|
| <b>SGP:</b> | <b>Propios:</b> | <b>Dest Específica:</b> | <b>Rec de Crédito</b> | <b>Otras Fuentes:</b> |
| 0           | 320,000         | 0                       | 0                     | 0                     |

**AVANCES**

|                       |                     |                        |
|-----------------------|---------------------|------------------------|
| <b>Eficiencia (%)</b> | <b>Eficacia (%)</b> | <b>Efectividad (%)</b> |
| <b>68.08%</b>         | <b>50.00%</b>       | <b>110.85%</b>         |

| <b>Meta</b>   | <b>Planeado</b> | <b>Pond.</b> | <b>Logro</b> | <b>Recur. Asignados</b> | <b>Recur. Ejecutados</b> |
|---|-----------------|--------------|--------------|-------------------------|--------------------------|
| Atender el 100% de usuarios que solicitan el servicio en el SISBEN.   | 100.00%         | 25.00%       | 50.00%       | 92,193                  | 75,338                   |
| Realizar visitas domiciliarias para verificar condiciones socio económicas del encuestado y su grupo familiar.  | 100.00%         | 25.00%       | 50.00%       | 69,189                  | 69,189                   |
| Realizar el proceso de certificación de las familias inscritas en el SISBEN para la base de datos nacional publicada por el DNP.  | 100.00%         | 25.00%       | 50.00%       | 95,290                  | 35,722                   |
| Socializar la oferta institucional del SISBEN a la población del municipio de Pereira.  | 100.00%         | 5.00%        | 50.00%       | 35,350                  | 10,679                   |
| Articulación con todos los subsistemas de información, teniendo en cuenta la base de datos certificada del DNP. (Para la obtención de datos de los potenciales beneficiarios de los programas sociales u obtención de información estadística utilizada por las entidades). | 100.00%         | 15.00%       | 50.00%       | 7,011                   | 5,972                    |
| Acompañamiento y seguimiento en el desarrollo al subprograma  | 100.00%         | 5.00%        | 50.00%       | 20,967                  | 20,967                   |

**Observaciones:**

Ninguna





**MUNICIPIO DE PEREIRA**  
**SEGUIMIENTO AL PLAN DE DESARROLLO**  
**II TRIMESTRE DE 2014**  
**AVANCES, FUENTES DE FINANCIACION Y METAS**

SECRETARIA DE PLANEACION

- 6 -

Valores en Miles

Página 166 de 177

**SECRETARIA DE PLANEACION**

**Línea:** 5 BUEN GOBIERNO CON VALORES  
**Programa:** 5.3 SISTEMAS DE INFORMACION Y COMUNICACIÓN  
**Sub Programa:** 5.3.1 FORTALECIMIENTO DE LOS SUBSISTEMAS DE INFORMACION PARA LA PLANEACION  
**Proyecto:** 12710055 ACTUALIZACION DEL SISTEMA DE INFORMACION PARA LA PLANEACION EN EL MUNICIPIO DE PEREIRA

|                                |         |
|--------------------------------|---------|
| <b>Costo (miles de \$)</b>     | 630,771 |
| <b>Ejecución (miles de \$)</b> | 402,435 |

**FUENTES DE FINANCIACION (MILES DE \$)**

|             |                 |                         |                       |                       |
|-------------|-----------------|-------------------------|-----------------------|-----------------------|
| <b>SGP:</b> | <b>Propios:</b> | <b>Dest Específica:</b> | <b>Rec de Crédito</b> | <b>Otras Fuentes:</b> |
| 0           | 370,000         | 260,771                 | 0                     | 0                     |

**AVANCES**

|                       |                     |                        |
|-----------------------|---------------------|------------------------|
| <b>Eficiencia (%)</b> | <b>Eficacia (%)</b> | <b>Efectividad (%)</b> |
| <b>63.80%</b>         | <b>55.91%</b>       | <b>116.56%</b>         |

| <b>Meta</b>  | <b>Planeado</b> | <b>Pond.</b> | <b>Logro</b> | <b>Recur. Asignados</b> | <b>Recur. Ejecutados</b> |
|--|-----------------|--------------|--------------|-------------------------|--------------------------|
| actualizacion de la estratificacion en el municipio de pereira predios urbanos<br>1716 predios rurales 1936  | 3,652.00        | 62.00%       | 2,224.00     | 371,550                 | 244,962                  |
| actualizacion de las lineas tematicas: estratificacion, divicion politica<br>administrativa,actualizacion de desarrollo urbanisticos en cartografia base y<br>delimitacion radios de accion Y 2 lineas tematicas acordes a las prioridades del<br>plan de desarrollo | 100.00%         | 6.90%        | 60.00%       | 18,840                  | 14,134                   |
| elaboracion de 3 informes del mercado inmobiliario   | 3.00            | 4.20%        | 1.00         | 29,072                  | 21,809                   |
| Actualizacion indicadores socioeconomicos: Estudio Sociodemograficos del<br>municipio de pereira   | 100.00%         | 2.70%        | 50.00%       | 18,840                  | 14,134                   |
| Sistema de Informacion estadistico Articulado para la planeacion   | 100.00%         | 5.40%        | 50.00%       | 12,344                  | 9,262                    |
| Realizacion y Actualizacion de Estudios e investigaciones:Cuentas Economicas   | 1.00            | 2.00%        | 0.00         | 30,000                  | 0                        |
| Seguimiento a las acciones de las Politicas Publicas municipales   | 100.00%         | 11.10%       | 65.00%       | 112,600                 | 83,595                   |
| Realización de Actividades de apoyo al proceso de planificación  | 100.00%         | 2.70%        | 50.00%       | 14,539                  | 14,539                   |
| Evaluación de impacto de 2 politicas publicas municipales  | 2.00            | 3.00%        | 0.00         | 22,986                  | 0                        |

**Observaciones:**

Ninguna



**MUNICIPIO DE PEREIRA**  
**SEGUIMIENTO AL PLAN DE DESARROLLO**  
**II TRIMESTRE DE 2014**  
**AVANCES, FUENTES DE FINANCIACION Y METAS**

SECRETARIA DE PLANEACION

- 6 -

Valores en Miles

Página 167 de 177

**SECRETARIA DE DESARROLLO ADMINISTRATIVO**

**Línea:** 5 BUEN GOBIERNO CON VALORES  
**Programa:** 5.3 SISTEMAS DE INFORMACION Y COMUNICACIÓN  
**Sub Programa:** 5.3.2 PEREIRA VIVE DIGITAL  
**Proyecto:** 12710071 IMPLEMENTACION AGENDA DE CONECTIVIDAD EN EL MUNICIPIO DE PEREIRA

|                                |         |
|--------------------------------|---------|
| <b>Costo (miles de \$)</b>     | 100,000 |
| <b>Ejecución (miles de \$)</b> | 80,636  |

**FUENTES DE FINANCIACION (MILES DE \$)**

|             |                 |                         |                       |                       |
|-------------|-----------------|-------------------------|-----------------------|-----------------------|
| <b>SGP:</b> | <b>Propios:</b> | <b>Dest Específica:</b> | <b>Rec de Crédito</b> | <b>Otras Fuentes:</b> |
| 0           | 100,000         | 0                       | 0                     | 0                     |

**AVANCES**

|                       |                     |                        |
|-----------------------|---------------------|------------------------|
| <b>Eficiencia (%)</b> | <b>Eficacia (%)</b> | <b>Efectividad (%)</b> |
| <b>80.64%</b>         | <b>57.50%</b>       | <b>128.88%</b>         |

| <b>Meta</b>   | <b>Planeado</b> | <b>Pond.</b> | <b>Logro</b> | <b>Recur. Asignados</b> | <b>Recur. Ejecutados</b> |
|---|-----------------|--------------|--------------|-------------------------|--------------------------|
| Fortalecimiento de la fase III de Gobierno en Línea                 | 100.00%         | 50.00%       | 55.00%       | 50,000                  | 40,318                   |
| Disponibilidad de 100% del portal principal y los portales externos | 100.00%         | 50.00%       | 60.00%       | 50,000                  | 40,318                   |

**Observaciones:**

Ninguna



**MUNICIPIO DE PEREIRA**  
**SEGUIMIENTO AL PLAN DE DESARROLLO**  
**II TRIMESTRE DE 2014**  
**AVANCES, FUENTES DE FINANCIACION Y METAS**

SECRETARIA DE PLANEACION

- 6 -

**Valores en Miles**

Página 168 de 177

**INSTITUTO MUNICIPAL DE TRANSITO Y TRANSPORTE**

**Línea:** 5 BUEN GOBIERNO CON VALORES  
**Programa:** 5.3 SISTEMAS DE INFORMACION Y COMUNICACIÓN  
**Sub Programa:** 5.3.2 PEREIRA VIVE DIGITAL  
**Proyecto:** 12710077 MEJORAMIENTO INSTITUCIONAL DEL INSTITUTO MUNICIPAL DE TRANSITO MUNICIPIO DE PEREIRA

|                                |        |
|--------------------------------|--------|
| <b>Costo (miles de \$)</b>     | 35,000 |
| <b>Ejecución (miles de \$)</b> | 8,428  |

**FUENTES DE FINANCIACION (MILES DE \$)**

|             |                 |                         |                       |                       |
|-------------|-----------------|-------------------------|-----------------------|-----------------------|
| <b>SGP:</b> | <b>Propios:</b> | <b>Dest Específica:</b> | <b>Rec de Crédito</b> | <b>Otras Fuentes:</b> |
| 0           | 0               | 0                       | 0                     | 35,000                |

**AVANCES**

|                       |                     |                        |
|-----------------------|---------------------|------------------------|
| <b>Eficiencia (%)</b> | <b>Eficacia (%)</b> | <b>Efectividad (%)</b> |
| <b>24.08%</b>         | <b>28.86%</b>       | <b>54.86%</b>          |

| <b>Meta</b>  | <b>Planeado</b> | <b>Pond.</b> | <b>Logro</b> | <b>Recur. Asignados</b> | <b>Recur. Ejecutados</b> |
|--|-----------------|--------------|--------------|-------------------------|--------------------------|
| mantenimiento equipos y/o elementos tecnologicos   | 10.00           | 28.57%       | 0.00         | 10,000                  | 0                        |
| adquisicion de dispositivos de seguridad digital para la interaccion con el sistema (RUNT, LLAVES DIGITALES) | 25.00           | 21.43%       | 17.00        | 7,500                   | 3,800                    |
| Adquisicion de kits RUN ( equipo de computo wed cam huellero y pad de firmas )                               | 5.00            | 35.71%       | 0.00         | 12,500                  | 0                        |
| Soporte y mantenimineto dispositivo de seguridad perimetral  | 1.00            | 14.29%       | 1.00         | 5,000                   | 4,628                    |

**Observaciones:**

se presentó una novedad relacionada con la entrega por parte del Ministerio de Transporte al Instituto Municipal de Tránsito de Pereira de las carpetas correspondientes a los Registros de Remolques y Semiremolques, los cuales no estaban contemplados para el año 2014 y por ende la entidad tuvo que ajustar su plan de acción y presupuesto para la atención de esta situación.



**MUNICIPIO DE PEREIRA**  
**SEGUIMIENTO AL PLAN DE DESARROLLO**  
**II TRIMESTRE DE 2014**  
**AVANCES, FUENTES DE FINANCIACION Y METAS**

SECRETARIA DE PLANEACION

- 6 -

Valores en Miles

Página 169 de 177

**SECRETARIA DE PLANEACION**

**Línea:** 5 BUEN GOBIERNO CON VALORES  
**Programa:** 5.3 SISTEMAS DE INFORMACION Y COMUNICACIÓN  
**Sub Programa:** 5.3.2 PEREIRA VIVE DIGITAL  
**Proyecto:** 12810018 IMPLANTACION PEREIRA DIGITAL MUNICIPIO DE PEREIRA

|                                |         |
|--------------------------------|---------|
| <b>Costo (miles de \$)</b>     | 200,000 |
| <b>Ejecución (miles de \$)</b> | 70,214  |

**FUENTES DE FINANCIACION (MILES DE \$)**

|             |                 |                         |                       |                       |
|-------------|-----------------|-------------------------|-----------------------|-----------------------|
| <b>SGP:</b> | <b>Propios:</b> | <b>Dest Específica:</b> | <b>Rec de Crédito</b> | <b>Otras Fuentes:</b> |
| 0           | 200,000         | 0                       | 0                     | 0                     |

| <b>AVANCES</b>        |                     |                        |
|-----------------------|---------------------|------------------------|
| <b>Eficiencia (%)</b> | <b>Eficacia (%)</b> | <b>Efectividad (%)</b> |
| <b>35.11%</b>         | <b>70.00%</b>       | <b>119.06%</b>         |

| <b>Meta</b>  | <b>Planeado</b> | <b>Pond.</b> | <b>Logro</b> | <b>Recur. Asignados</b> | <b>Recur. Ejecutados</b> |
|--|-----------------|--------------|--------------|-------------------------|--------------------------|
| aporte para la implementacion del proyecto ecosistema digital municipal (convocatoria vive digital regional) | 100.00%         | 50.00%       | 100.00%      | 30,000                  | 17,707                   |
| Diseñar, desarrollar e Implementar un Sistema Estadístico articulado para la planeacion                      | 100.00%         | 20.00%       | 0.00%        | 28,826                  | 17,707                   |
| Implementacion de 3 estrategias de apoyo a gobierno en linea manual 31                                       | 3.00            | 30.00%       | 2.00         | 141,174                 | 34,800                   |

**Observaciones:**

Ninguna



**MUNICIPIO DE PEREIRA**  
**SEGUIMIENTO AL PLAN DE DESARROLLO**  
**II TRIMESTRE DE 2014**  
**AVANCES, FUENTES DE FINANCIACION Y METAS**

SECRETARIA DE PLANEACION

- 6 -

Valores en Miles

Página 170 de 177

**AGUAS Y AGUAS**

**Línea:** 5 BUEN GOBIERNO CON VALORES  
**Programa:** 5.3 SISTEMAS DE INFORMACION Y COMUNICACIÓN  
**Sub Programa:** 5.3.3 RENOVACION TECNOLOGICA  
**Proyecto:** 12710046 MEJORAMIENTO DE LA PRESTACION DEL SERVICIO DE ACUEDUCTO Y ALCANTARILLADO DE LA CIUDAD DE PEREIRA

|                                |           |
|--------------------------------|-----------|
| <b>Costo (miles de \$)</b>     | 1,348,000 |
| <b>Ejecución (miles de \$)</b> | 125,160   |

**FUENTES DE FINANCIACION (MILES DE \$)**

|             |                 |                         |                       |                       |
|-------------|-----------------|-------------------------|-----------------------|-----------------------|
| <b>SGP:</b> | <b>Propios:</b> | <b>Dest Específica:</b> | <b>Rec de Crédito</b> | <b>Otras Fuentes:</b> |
| 0           | 0               | 0                       | 0                     | 1,348,000             |

**AVANCES**

|                       |                     |                        |
|-----------------------|---------------------|------------------------|
| <b>Eficiencia (%)</b> | <b>Eficacia (%)</b> | <b>Efectividad (%)</b> |
| <b>9.28%</b>          | <b>12.05%</b>       | <b>22.44%</b>          |

| <b>Meta</b>  | <b>Planeado</b> | <b>Pond.</b> | <b>Logro</b> | <b>Recur. Asignados</b> | <b>Recur. Ejecutados</b> |
|--|-----------------|--------------|--------------|-------------------------|--------------------------|
| Compra de Equipo de comunicación y licencias   | 100.00%         | 21.00%       | 50.00%       | 277,000                 | 92,564                   |
| Implementación de un sistema integral de automatización y control de la infraestructura de acueducto, fase 2             | 100.00%         | 45.00%       | 0.00%        | 600,000                 | 0                        |
| Renovación y optimización de la capacidad informática de la organización. En términos de Calidad, eficiencia y eficacia. | 100.00%         | 31.00%       | 5.00%        | 421,000                 | 32,596                   |
| Implementación del Sistema de Gestión de la Seguridad Informática fase 2   | 100.00%         | 3.00%        | 0.00%        | 50,000                  | 0                        |

**Observaciones:**

la mayoría de metas de este proyecto están para ser ejecutadas en el segundo semestre del año.



**MUNICIPIO DE PEREIRA**  
**SEGUIMIENTO AL PLAN DE DESARROLLO**  
**II TRIMESTRE DE 2014**  
**AVANCES, FUENTES DE FINANCIACION Y METAS**

SECRETARIA DE PLANEACION

- 6 -

Valores en Miles

Página 171 de 177

**EMPRESA DE ASEO DE PEREIRA**

**Línea:** 5 BUEN GOBIERNO CON VALORES  
**Programa:** 5.3 SISTEMAS DE INFORMACION Y COMUNICACIÓN  
**Sub Programa:** 5.3.3 RENOVACION TECNOLOGICA  
**Proyecto:** 12710054 FORTALECIMIENTO INTEGRAL DE LA EMPRESA DE ASEO DE PEREIRA S.A. EPS

**Costo (miles de \$)**   
**Ejecución (miles de \$)**

**FUENTES DE FINANCIACION (MILES DE \$)**

| SGP: | Propios: | Dest Específica: | Rec de Crédito | Otras Fuentes: |
|------|----------|------------------|----------------|----------------|
| 0    | 0        | 0                | 0              | 36,390         |

**AVANCES**

| Eficiencia (%) | Eficacia (%)  | Efectividad (%) |
|----------------|---------------|-----------------|
| <b>77.37%</b>  | <b>50.00%</b> | <b>116.42%</b>  |

| Meta  | Planeado | Pond.  | Logro  | Recur. Asignados | Recur. Ejecutados |
|---|----------|--------|--------|------------------|-------------------|
| Adquirir soporte y asistencia tecnica para 4 software con los que cuenta la empresa de aseo   | 100.00%  | 50.00% | 50.00% | 9,480            | 2,854             |
| Ejecutar el 100% del Plan Operativo del área de sistemas, como estrategia para el fortalecimiento de las TICS (página web empresa de Aseo de Pereira) | 100.00%  | 50.00% | 50.00% | 26,910           | 25,300            |

**Observaciones:**

Ninguna



**MUNICIPIO DE PEREIRA**  
**SEGUIMIENTO AL PLAN DE DESARROLLO**  
**II TRIMESTRE DE 2014**  
**AVANCES, FUENTES DE FINANCIACION Y METAS**

SECRETARIA DE PLANEACION

- 6 -

Valores en Miles

Página 172 de 177

**SECRETARIA DE DESARROLLO ADMINISTRATIVO**

**Línea:** 5 BUEN GOBIERNO CON VALORES  
**Programa:** 5.3 SISTEMAS DE INFORMACION Y COMUNICACIÓN  
**Sub Programa:** 5.3.3 RENOVACION TECNOLOGICA  
**Proyecto:** 12710070 SISTEMATIZACION DE LOS PROCESOS MISIONALES DE LA ALCALDA DE PEREIRA

**Costo (miles de \$)**   
**Ejecución (miles de \$)**

**FUENTES DE FINANCIACION (MILES DE \$)**

|             |                 |                         |                       |                       |
|-------------|-----------------|-------------------------|-----------------------|-----------------------|
| <b>SGP:</b> | <b>Propios:</b> | <b>Dest Específica:</b> | <b>Rec de Crédito</b> | <b>Otras Fuentes:</b> |
| 0           | 700,000         | 0                       | 0                     | 0                     |

**AVANCES**

|                       |                     |                        |
|-----------------------|---------------------|------------------------|
| <b>Eficiencia (%)</b> | <b>Eficacia (%)</b> | <b>Efectividad (%)</b> |
| <b>42.71%</b>         | <b>60.00%</b>       | <b>109.62%</b>         |

| <b>Meta</b>  | <b>Planeado</b> | <b>Pond.</b> | <b>Logro</b> | <b>Recur. Asignados</b> | <b>Recur. Ejecutados</b> |
|--|-----------------|--------------|--------------|-------------------------|--------------------------|
| Mantener vigentes y actualizadas las versiones de las licencias de software de 25 sistemas operativos y los 21 servidores (hardware) en el area de servidores  | 100.00%         | 25.00%       | 60.00%       | 175,000                 | 74,736                   |
| Mantener al 100% en operación los 13 sistemas de información en el Area de servidores de la Alcaldía de Pereira  | 100.00%         | 25.00%       | 60.00%       | 175,000                 | 74,735                   |
| Garantizar los 6 contratos de mantenimiento de servidores, Ups y software de terceros de la Alcaldía de Pereira  | 100.00%         | 25.00%       | 60.00%       | 175,000                 | 74,736                   |
| Mantener al 100% en operación la Red de Datos que consta de los 9 centros de cableados y 36 elementos activos y la plataforma informatica de 750 computadores de todas las dependencias de la Administración | 100.00%         | 25.00%       | 60.00%       | 175,000                 | 74,735                   |

**Observaciones:**

Ninguna



**MUNICIPIO DE PEREIRA**  
**SEGUIMIENTO AL PLAN DE DESARROLLO**  
**II TRIMESTRE DE 2014**  
**AVANCES, FUENTES DE FINANCIACION Y METAS**

SECRETARIA DE PLANEACION

- 6 -

Valores en Miles

Página 173 de 177

**AGUAS Y AGUAS**

**Línea:** 5 BUEN GOBIERNO CON VALORES  
**Programa:** 5.3 SISTEMAS DE INFORMACION Y COMUNICACIÓN  
**Sub Programa:** 5.3.4 COMUNICACIÓN AL CIUDADANO  
**Proyecto:** 12710046 MEJORAMIENTO DE LA PRESTACION DEL SERVICIO DE ACUEDUCTO Y ALCANTARILLADO DE LA CIUDAD DE PEREIRA

|                                |         |
|--------------------------------|---------|
| <b>Costo (miles de \$)</b>     | 592,000 |
| <b>Ejecución (miles de \$)</b> | 315,614 |

**FUENTES DE FINANCIACION (MILES DE \$)**

|             |                 |                         |                       |                       |
|-------------|-----------------|-------------------------|-----------------------|-----------------------|
| <b>SGP:</b> | <b>Propios:</b> | <b>Dest Específica:</b> | <b>Rec de Crédito</b> | <b>Otras Fuentes:</b> |
| 0           | 0               | 0                       | 0                     | 592,000               |

**AVANCES**

|                       |                     |                        |
|-----------------------|---------------------|------------------------|
| <b>Eficiencia (%)</b> | <b>Eficacia (%)</b> | <b>Efectividad (%)</b> |
| <b>53.31%</b>         | <b>51.27%</b>       | <b>103.77%</b>         |

| <b>Meta</b>  | <b>Planeado</b> | <b>Pond.</b> | <b>Logro</b> | <b>Recur. Asignados</b> | <b>Recur. Ejecutados</b> |
|--|-----------------|--------------|--------------|-------------------------|--------------------------|
| Implementar un sistema de turnos para la atención del Centro Integrado de servicio CIS | 100.00%         | 5.00%        | 100.00%      | 26,500                  | 26,490                   |
| Implementar al 100% kioskos para la atención del centro integrado de servicio CIS      | 100.00%         | 8.00%        | 71.00%       | 55,360                  | 55,332                   |
| Adecuaciones locativas en el Centro integrado de Servicio CIS                          | 100.00%         | 7.00%        | 71.00%       | 47,000                  | 39,568                   |
| Transferencia de recursos al Municipio Estratificación Municipio                       | 100.00%         | 22.00%       | 71.00%       | 156,000                 | 99,281                   |
| Realizar estudio de percepción del cliente   | 100.00%         | 8.00%        | 0.00%        | 53,140                  | 0                        |
| Implementar el plan de comunicaciones de comunicaciones vigencia 2014                  | 100.00%         | 50.00%       | 40.00%       | 254,000                 | 94,943                   |

**Observaciones:**





**MUNICIPIO DE PEREIRA**  
**SEGUIMIENTO AL PLAN DE DESARROLLO**  
**II TRIMESTRE DE 2014**  
**AVANCES, FUENTES DE FINANCIACION Y METAS**

SECRETARIA DE PLANEACION

- 6 -

Valores en Miles

Página 174 de 177

**EMPRESA DE ASEO DE PEREIRA**

**Línea:** 5 BUEN GOBIERNO CON VALORES  
**Programa:** 5.3 SISTEMAS DE INFORMACION Y COMUNICACIÓN  
**Sub Programa:** 5.3.4 COMUNICACIÓN AL CIUDADANO  
**Proyecto:** 12710054 FORTALECIMIENTO INTEGRAL DE LA EMPRESA DE ASEO DE PEREIRA S.A. EPS

|                                |        |
|--------------------------------|--------|
| <b>Costo (miles de \$)</b>     | 58,685 |
| <b>Ejecución (miles de \$)</b> | 25,100 |

**FUENTES DE FINANCIACION (MILES DE \$)**

| SGP: | Propios: | Dest Específica: | Rec de Crédito | Otras Fuentes: |
|------|----------|------------------|----------------|----------------|
| 0    | 0        | 0                | 0              | 58,685         |

**AVANCES**

| Eficiencia (%) | Eficacia (%) | Efectividad (%) |
|----------------|--------------|-----------------|
| 42.77%         | 50.00%       | 95.66%          |

| Meta  | Planeado | Pond.   | Logro  | Recur. Asignados | Recur. Ejecutados |
|---|----------|---------|--------|------------------|-------------------|
| Ejecutar el 100% del plan de comunicaciones y medios de la empresa, mejorando el nivel de visibilidad de la gestion institucional | 100.00%  | 100.00% | 50.00% | 58,685           | 25,100            |

**Observaciones:**

Ninguna



**MUNICIPIO DE PEREIRA**  
**SEGUIMIENTO AL PLAN DE DESARROLLO**  
**II TRIMESTRE DE 2014**  
**AVANCES, FUENTES DE FINANCIACION Y METAS**

SECRETARIA DE PLANEACION

- 6 -

Valores en Miles

Página 175 de 177

**COMUNICACIONES**

**Línea:** 5 BUEN GOBIERNO CON VALORES  
**Programa:** 5.3 SISTEMAS DE INFORMACION Y COMUNICACIÓN  
**Sub Programa:** 5.3.4 COMUNICACIÓN AL CIUDADANO  
**Proyecto:** 12710066 DIVULGACION DE LA GESTION ADMINISTRATIVA DEL MUNICIPIO DE PEREIRA

|                                |           |
|--------------------------------|-----------|
| <b>Costo (miles de \$)</b>     | 1,370,165 |
| <b>Ejecución (miles de \$)</b> | 364,865   |

**FUENTES DE FINANCIACION (MILES DE \$)**

|             |                 |                         |                       |                       |
|-------------|-----------------|-------------------------|-----------------------|-----------------------|
| <b>SGP:</b> | <b>Propios:</b> | <b>Dest Específica:</b> | <b>Rec de Crédito</b> | <b>Otras Fuentes:</b> |
| 0           | 1,370,000       | 165                     | 0                     | 0                     |

**AVANCES**

|                       |                     |                        |
|-----------------------|---------------------|------------------------|
| <b>Eficiencia (%)</b> | <b>Eficacia (%)</b> | <b>Efectividad (%)</b> |
| <b>26.63%</b>         | <b>43.00%</b>       | <b>76.18%</b>          |

| <b>Meta</b>  | <b>Planeado</b> | <b>Pond.</b> | <b>Logro</b> | <b>Recur. Asignados</b> | <b>Recur. Ejecutados</b> |
|--|-----------------|--------------|--------------|-------------------------|--------------------------|
| Ejecutar una estrategia para ampliar la cobertura de los canales informativos de la Alcaldía y mejorar el sistema de Comunicación Pública del Municipio de Pereira | 100.00%         | 20.00%       | 50.00%       | 840,165                 | 114,865                  |
| Producir cien programas institucionales para emitir a través de medios de comunicación   | 100.00          | 20.00%       | 60.00        | 190,000                 | 100,000                  |
| Adquirir un equipo tecnológico de última generación  | 1.00            | 10.00%       | 1.00         | 40,000                  | 20,000                   |
| Implementar una estrategia para mejorar la comunicación interna y organizacional de la Alcaldía  | 100.00%         | 10.00%       | 50.00%       | 50,000                  | 30,000                   |
| Realizar 1 jornada de rendición de cuentas   | 1.00            | 30.00%       | 0.00         | 50,000                  | 0                        |
| Producir mil piezas publicitarias que contengan la imagen corporativa de la entidad  | 1,000.00        | 10.00%       | 600.00       | 200,000                 | 100,000                  |

**Observaciones:**

Los porcentajes de cumplimiento obedecen a que algunas metas se logran a partir del segundo semestre de la vigencia, en especial la jornada de rendición de cuentas que se realizará finalizando año. Igualmente existe una baja ejecución presupuestal dado que en su mayoría la contratación que se hace por esta dependencia es de manera directa y estaba suspendida por Ley de garantías electorales.



**MUNICIPIO DE PEREIRA**  
**SEGUIMIENTO AL PLAN DE DESARROLLO**  
**II TRIMESTRE DE 2014**  
**AVANCES, FUENTES DE FINANCIACION Y METAS**

SECRETARIA DE PLANEACION

- 6 -

Valores en Miles

Página 176 de 177

**SECRETARIA DE HACIENDA**

**Línea:** 5 BUEN GOBIERNO CON VALORES  
**Programa:** 5.4 HACIENDA PARA UN GOBIERNO CON VALORES  
**Sub Programa:** 5.4.1 FINANZAS POR UNA PEREIRA MEJOR  
**Proyecto:** 12710098 MEJORAMIENTO Y FORTALECIMIENTO DE LA HACIENDA PUBLICA DEL MUNICIPIO DE PEREIRA

|                                |           |
|--------------------------------|-----------|
| <b>Costo (miles de \$)</b>     | 4,540,000 |
| <b>Ejecución (miles de \$)</b> | 3,401,733 |

**FUENTES DE FINANCIACION (MILES DE \$)**

|             |                 |                         |                       |                       |
|-------------|-----------------|-------------------------|-----------------------|-----------------------|
| <b>SGP:</b> | <b>Propios:</b> | <b>Dest Específica:</b> | <b>Rec de Crédito</b> | <b>Otras Fuentes:</b> |
| 0           | 4,540,000       | 0                       | 0                     | 0                     |

**AVANCES**

|                       |                     |                        |
|-----------------------|---------------------|------------------------|
| <b>Eficiencia (%)</b> | <b>Eficacia (%)</b> | <b>Efectividad (%)</b> |
| <b>74.93%</b>         | <b>50.95%</b>       | <b>116.29%</b>         |

| <b>Meta</b>   | <b>Planeado</b> | <b>Pond.</b> | <b>Logro</b> | <b>Recur. Asignados</b> | <b>Recur. Ejecutados</b> |
|---|-----------------|--------------|--------------|-------------------------|--------------------------|
| depuracion y sostenibilidad de subcuentas contables para la mejorar la calidad de estados financieros del minucipio   | 100.00%         | 11.00%       | 45.00%       | 499,400                 | 374,191                  |
| plan antievacion y elusion de los impuestos directos e indirectos   | 100.00%         | 20.00%       | 55.00%       | 908,000                 | 805,338                  |
| plan de recuperacion de cartera ejecutado   | 100.00%         | 10.00%       | 55.00%       | 454,000                 | 340,173                  |
| Adecuado funcionamiento de los aplicativos de impuestos PLUS y SIIF   | 100.00%         | 40.00%       | 50.00%       | 1,816,000               | 1,238,301                |
| operacion del centro de atencion al contribuyente   | 100.00%         | 15.00%       | 50.00%       | 681,000                 | 510,261                  |
| Celebracion de un convenio interadministrativo con la camara de comercio de pereira para garantizar el fucionamiento del centro de atencion empresarial CAE | 100.00          | 4.00%        | 50.00        | 181,600                 | 133,469                  |

**Observaciones:**

Ninguna



**MUNICIPIO DE PEREIRA**  
**SEGUIMIENTO AL PLAN DE DESARROLLO**  
**II TRIMESTRE DE 2014**  
**AVANCES, FUENTES DE FINANCIACION Y METAS**

SECRETARIA DE PLANEACION

- 6 -

Valores en Miles

Página 177 de 177

**SECRETARIA DE DESARROLLO ADMINISTRATIVO**

**Línea:** 5 BUEN GOBIERNO CON VALORES  
**Programa:** 5.4 HACIENDA PARA UN GOBIERNO CON VALORES  
**Sub Programa:** 5.4.2 GESTION DE ACTIVOS  
**Proyecto:** 1210009 ADMINISTRACION Y FORTALECIMIENTO DE LA OFICINA DE BIENES INMUEBLES DEL MUNICIPIO DE PEREIRA

|                                |         |
|--------------------------------|---------|
| <b>Costo (miles de \$)</b>     | 150,000 |
| <b>Ejecución (miles de \$)</b> | 148,739 |

**FUENTES DE FINANCIACION (MILES DE \$)**

|             |                 |                         |                       |                       |
|-------------|-----------------|-------------------------|-----------------------|-----------------------|
| <b>SGP:</b> | <b>Propios:</b> | <b>Dest Específica:</b> | <b>Rec de Crédito</b> | <b>Otras Fuentes:</b> |
| 0           | 150,000         | 0                       | 0                     | 0                     |

**AVANCES**

|                       |                     |                        |
|-----------------------|---------------------|------------------------|
| <b>Eficiencia (%)</b> | <b>Eficacia (%)</b> | <b>Efectividad (%)</b> |
| <b>99.16%</b>         | <b>57.42%</b>       | <b>139.88%</b>         |

| <b>Meta</b>  | <b>Planeado</b> | <b>Pond.</b> | <b>Logro</b> | <b>Recur. Asignados</b> | <b>Recur. Ejecutados</b> |
|--|-----------------|--------------|--------------|-------------------------|--------------------------|
| Apoyar y gestionar los diferentes procesos de la Oficina de Bienes Inmuebles | 100.00%         | 40.00%       | 60.00%       | 60,000                  | 60,000                   |
| Realizar Visitas Técnicas Programadas a Inmuebles de Municipio               | 400.00          | 20.00%       | 237.00       | 30,000                  | 30,000                   |
| Realizar los Estudios de títulos programados                                 | 200.00          | 20.00%       | 79.00        | 30,000                  | 30,000                   |
| Realizar Avaluos programados   | 60.00           | 20.00%       | 41.00        | 30,000                  | 28,739                   |

**Observaciones:**

Ninguna