

# **INFORME DE SEGUIMIENTO TRIMESTRAL PLAN DE DESARROLLO**

## **Primer Trimestre de 2014**

### **Secretaría de Planeación**

#### **Subsecretaría de Planificación Socio económica**







**Mayo de 2014**



**ALCALDIA DE PEREIRA**

# Niveles de EFICACIA

## Primer Trimestre 2014

•Avance metas	0% - 6.25%		•Deficiente
•Avance metas	6.26% - 12.50%		•Malo
•Avance metas	12.6% - 17.50%		• Regular
•Avance metas	17.6% - 21.25%		•Aceptable
•Avance metas	21.26% - 23.75%		•Bueno
•Avance metas	23.76% - 25.00%		•Eficiente



# .... DESEMPEÑO PLAN PRIMER TRIMESTRE DE 2014.....

**28.32%**

**EFICIENTE**



## INFORME SEGUIMIENTO TRIMESTRAL AL PLAN DE DESARROLLO

### RESUMEN GENERAL

SECRETARIA DE PLANEACION

- 6 -

I Trimestre de 2014

EJE ESTRATEGICO	PRESUPUESTO (Miles de \$)	PART. %	EJECUCION (Miles de \$)	% EJECUCION	AVANCE EN METAS
<b>PLAN DE DESARROLLO</b>	587,027,509	100%	203,469,477	34.66%	<b>28.32%</b>
<b>PEREIRA PARA VIVIR MEJOR</b>	314,258,880	53.53%	151,895,968	48.33%	<b>35.60%</b>
<b>PEREIRA TERRITORIO INTELIGENTE</b>	80,821,508	13.77%	24,080,130	29.79%	<b>23.43%</b>
<b>PEREIRA AMBIENTE SUSTENTABLE</b>	42,934,065	7.31%	4,169,154	9.71%	<b>8.68%</b>
<b>PEREIRA COMPETITIVA</b>	135,248,366	23.04%	15,813,147	11.69%	<b>21.09%</b>
<b>BUEN GOBIERNO CON VALORES</b>	13,764,690	2.34%	7,511,078	54.57%	<b>23.07%</b>



ALCALDIA DE PEREIRA

# **INFORME DE SEGUIMIENTO TRIMESTRAL PLAN DE DESARROLLO**

## **Primer Trimestre de 2014**

### **Desempeño**

### **Estructura Programática**



ALCALDIA DE PEREIRA



**MUNICIPIO DE PEREIRA**  
**SEGUIMIENTO AL PLAN DE DESARROLLO**  
**I TRIMESTRE DE 2014**  
**AVANCES, FUENTES DE FINANCIACION Y METAS**

SECRETARIA DE PLANEACION

- 6 -

Valores en Miles

Página 1 de 179

**SECRETARIA DE EDUCACION**

**Línea:** 1 PEREIRA PARA VIVIR MEJOR  
**Programa:** 1.1 EDUCACION PERTINENTE Y DE CALIDAD CON COBERTURA TOTAL PARA LA TRANSFORMACION DEL SECTOR EDUCATIVO CON INCLUSION Y FORMACION CIUDADANA  
**Sub Programa:** 1.1.1 EDUCACION INICIAL, INTEGRAL "INFANTES A LA ESCUELA"  
**Proyecto:** 1210005 IMPLEMENTACION EDUCACIÉN INICIAL INTEGRAL A LA PRIMERA INFANCIA EN EL MUNICIPIO DE PEREIRA

<b>Costo (miles de \$)</b>	700,000
<b>Ejecución (miles de \$)</b>	135,572

**FUENTES DE FINANCIACION (MILES DE \$)**

<b>SGP:</b>	<b>Propios:</b>	<b>Dest Específica:</b>	<b>Rec de Crédito</b>	<b>Otras Fuentes:</b>
0	700,000	0	0	0

**AVANCES**

<b>Eficiencia (%)</b>	<b>Eficacia (%)</b>	<b>Efectividad (%)</b>
<b>19.37%</b>	<b>39.24%</b>	<b>133.11%</b>

<b>Meta</b>	<b>Planeado</b>	<b>Pond.</b>	<b>Logro</b>	<b>Recur. Asignados</b>	<b>Recur. Ejecutados</b>
Asegurar la Atencion inicial integral del 36% niños y niñas de 3, 4 y 5 años en los establecimientos educativos oficiales.	36.00%	70.00%	20.18%	371,510	135,572
Adecuar y dotar jardines oficiales de las instituciones educativas del municipio para la atención integral a la primera infancia.(Tranferencias)	100.00%	20.00%	0.00%	168,500	0
Actualización y capacitacion de personal docente para la atención integral a la Primera Infancia	10.00%	10.00%	0.00%	159,990	0

**Observaciones:**

esta meta incluye el grupo etario de 5 años, pues se requiere evidenciar las poblaciones de las edades que está realmente atendiendo la Secretaria de Educación.



**MUNICIPIO DE PEREIRA**  
**SEGUIMIENTO AL PLAN DE DESARROLLO**  
**I TRIMESTRE DE 2014**  
**AVANCES, FUENTES DE FINANCIACION Y METAS**

SECRETARIA DE PLANEACION

- 6 -

Valores en Miles

Página 2 de 179

**SECRETARIA DE EDUCACION**

**Línea:** 1 PEREIRA PARA VIVIR MEJOR  
**Programa:** 1.1 EDUCACION PERTINENTE Y DE CALIDAD CON COBERTURA TOTAL PARA LA TRANSFORMACION DEL SECTOR EDUCATIVO CON INCLUSION Y FORMACION CIUDADANA  
**Sub Programa:** 1.1.2 EDUCACION CON CALIDAD Y PERTINENCIA  
**Proyecto:** 1210006 IMPLEMENTACION EDUCACION CON CALIDAD Y PERTINENCIA MUNICIPIO DE PEREIRA

<b>Costo (miles de \$)</b>	1,180,464
<b>Ejecución (miles de \$)</b>	123,698

**FUENTES DE FINANCIACION (MILES DE \$)**

<b>SGP:</b>	<b>Propios:</b>	<b>Dest Específica:</b>	<b>Rec de Crédito</b>	<b>Otras Fuentes:</b>
435,464	700,000	45,000	0	0

**AVANCES**

<b>Eficiencia (%)</b>	<b>Eficacia (%)</b>	<b>Efectividad (%)</b>
<b>10.48%</b>	<b>6.87%</b>	<b>31.80%</b>

<b>Meta</b>	<b>Planeado</b>	<b>Pond.</b>	<b>Logro</b>	<b>Recur. Asignados</b>	<b>Recur. Ejecutados</b>
Fortalecer técnico- pedagógicamente las instituciones educativas con nivel bajo y medio en las pruebas saber	100.00%	8.00%	0.00%	300,000	0
Fortalecer el Centro de Fomacion Docente y actualizar los Docentes de la Planta de Cargos según las demandas de formación requeridas.	30.00%	8.00%	0.00%	370,000	0
Implementar estrategias para la atención de niños, adolescentes y jóvenes con talentos excepcionales	100.00%	7.00%	0.00%	0	0
Suscribir Un convenio interinstitucional para el fortalecimiento pedagógico y administrativo de la escuela normal superior ¿el Jardín de Risaralda¿.	1.00	4.00%	0.00	0	0
Diseñar estrategias para desarrollar el programa de "Inclusión con énfasis en derechos humanos" en 46 instituciones educativas oficiales	46.00	7.00%	0.00	0	0
Fortalecer la pertinencia de los Proyectos Educativos Institucionales de 70 Instituciones Educativas en relación con los objetivos poblacionales de las políticas públicas municipales el marco del Plan de Desarrollo 2012-2015.	70.00	7.00%	0.00	0	0
Implementar estrategias para desarrollar Plan de Lectura y Escritura en 21 instituciones educativas oficiales.	21.00	7.00%	0.00	0	0
Diseñar estrategias para desarrollar el Programa Escolar de Convivencia y Seguridad "PECOS" en 46 instituciones educativas oficiales	46.00	7.00%	0.00	0	0
Establecer los modelos pedagógicos y didácticas flexibles en 21 instituciones educativas oficiales	21.00	6.00%	0.00	0	0



**MUNICIPIO DE PEREIRA**  
**SEGUIMIENTO AL PLAN DE DESARROLLO**  
**I TRIMESTRE DE 2014**  
**AVANCES, FUENTES DE FINANCIACION Y METAS**

SECRETARIA DE PLANEACION

- 6 -

**Valores en Miles**

Página 3 de 179

Implementar y apoyar las Jornadas Extendidas, complementarias y completas en 21 Instituciones Educativas oficiales	21.00	8.00%	0.00	254,439	0
Atender el 30% de la planta de cargos de la Secretaria de Educacion en el Programa de Bienestar Laboral	30.00%	6.00%	30.00%	124,225	103,647
Dotacion, Adecuacion y mantenimiento de 30 establecimientos educativos oficiales para el mejoramiento de la calidad de la educación	30.00%	13.00%	2.00%	120,000	20,051
Creación de un Fondo para la Financiación y Desarrollo de la Calidad de la Educación.	1.00	6.00%	0.00	0	0
Realizar un foro Educativo	1.00	6.00%	0.00	11,800	0

**Observaciones:**

Se esta consolidando las necesidades de las instituciones educativas de acuerdo a las peticiones realizadas por los directivos docentes.



**MUNICIPIO DE PEREIRA**  
**SEGUIMIENTO AL PLAN DE DESARROLLO**  
**I TRIMESTRE DE 2014**  
**AVANCES, FUENTES DE FINANCIACION Y METAS**

SECRETARIA DE PLANEACION

- 6 -

Valores en Miles

Página 4 de 179

**SECRETARIA DE EDUCACION**

**Línea:** 1 PEREIRA PARA VIVIR MEJOR  
**Programa:** 1.1 EDUCACION PERTINENTE Y DE CALIDAD CON COBERTURA TOTAL PARA LA TRANSFORMACION DEL SECTOR EDUCATIVO CON INCLUSION Y FORMACION CIUDADANA  
**Sub Programa:** 1.1.3 ACCESO COBERTURA E INCLUSION  
**Proyecto:** 1210007 IMPLEMENTACION DEL ACCESO, LA COBERTURA Y LA INCLUSION EDUCATIVA EN EL MUNICIPIO DE PEREIRA

<b>Costo (miles de \$)</b>	148,167,040
<b>Ejecución (miles de \$)</b>	44,089,482

**FUENTES DE FINANCIACION (MILES DE \$)**

<b>SGP:</b>	<b>Propios:</b>	<b>Dest Específica:</b>	<b>Rec de Crédito</b>	<b>Otras Fuentes:</b>
141,097,711	7,069,329	0	0	0

**AVANCES**

<b>Eficiencia (%)</b>	<b>Eficacia (%)</b>	<b>Efectividad (%)</b>
<b>29.76%</b>	<b>50.29%</b>	<b>176.52%</b>

<b>Meta</b>	<b>Planeado</b>	<b>Pond.</b>	<b>Logro</b>	<b>Recur. Asignados</b>	<b>Recur. Ejecutados</b>
Asegurar la prestación del servicio educativo en el municipio de Pereria	100.00%	14.00%	25.00%	105,349,610	26,825,492
Subsidiar el Transporte escolar de estudiantes	4,800.00	8.00%	3,840.00	22,219,041	2,234,642
Pagar los servicios publicos del 100% de los Establecimientos educativos Oficiales	100.00%	9.00%	25.00%	1,000,000	279,691
Pagar el Arrendameinto de 5 plantas fisicas para la prestacion del Servicio Educativo .	100.00%	8.00%	25.00%	384,328	384,328
Transferir recursos a los Fondos de Servicios Educativos a las instituciones educativas oficiales, por concepto de Gratuidad de la educacion.	100.00%	9.00%	86.00%	5,587,941	4,794,345
Realización de las Actividades Administartivas de las instituciones educativas oficiales y de la Secretaria de Educacion Municipal	100.00%	14.00%	60.00%	5,462,107	3,257,906
Prestar el servicio educativo a los estudiantes matriculados en los establecimientos educativos de Jaime Robledo Salazar (Tokio), Hugo Angel Jaramllo (Malaga) y Samaria.	100.00%	10.00%	100.00%	6,262,013	6,262,011
Cubrir el pago de la poliza del seguro Estudiantil del 100% de los Estudiantes	100.00%	10.00%	100.00%	350,000	51,067
Numero de Estudiantes subsidiados para el ingreso a la educacion superior (Universidad, CERES, Escuela Normal Superior, EPDH)	100.00%	12.00%	0.00%	400,000	0
Garantizar la atencion educativa a la poblacion con Necesidades Educativas Especiales	100.00%	6.00%	0.00%	1,152,000	0

**Observaciones:**





**MUNICIPIO DE PEREIRA**  
**SEGUIMIENTO AL PLAN DE DESARROLLO**  
**I TRIMESTRE DE 2014**  
**AVANCES, FUENTES DE FINANCIACION Y METAS**

SECRETARIA DE PLANEACION

- 6 -

**Valores en Miles**

Página 5 de 179

Ninguna



**MUNICIPIO DE PEREIRA**  
**SEGUIMIENTO AL PLAN DE DESARROLLO**  
**I TRIMESTRE DE 2014**  
**AVANCES, FUENTES DE FINANCIACION Y METAS**

SECRETARIA DE PLANEACION

- 6 -

Valores en Miles

Página 6 de 179

**SECRETARIA DE EDUCACION**

**Línea:** 1 PEREIRA PARA VIVIR MEJOR  
**Programa:** 1.1 EDUCACION PERTINENTE Y DE CALIDAD CON COBERTURA TOTAL PARA LA TRANSFORMACION DEL SECTOR EDUCATIVO CON INCLUSION Y FORMACION CIUDADANA  
**Sub Programa:** 1.1.4 PEREIRA CIUDAD EDUCADORA, TECNOLÓGICA Y DEL CONOCIMIENTO PARA LA COMPETITIVIDAD  
**Proyecto:** 21015

<b>Costo (miles de \$)</b>	1,673,846
<b>Ejecución (miles de \$)</b>	14,539

IMPLEMENTACION DE UNA CIUDAD EDUCADORA, TECNOLOGICA Y DEL CONOCIMIENTO EN EL MUNICIPIO DE PEREIRA

**FUENTES DE FINANCIACION (MILES DE \$)**

<b>SGP:</b>	<b>Propios:</b>	<b>Dest Específica:</b>	<b>Rec de Crédito</b>	<b>Otras Fuentes:</b>
1,273,846	400,000	0	0	0

**AVANCES**

<b>Eficiencia (%)</b>	<b>Eficacia (%)</b>	<b>Efectividad (%)</b>
<b>0.87%</b>	<b>20.00%</b>	<b>57.04%</b>

<b>Meta</b>	<b>Planeado</b>	<b>Pond.</b>	<b>Logro</b>	<b>Recur. Asignados</b>	<b>Recur. Ejecutados</b>
CARACTERIZACION CON EL FIN DE IMPLEMENTAR EL PROGRAMA " PEREIRA ESCUELA BILINGÜE" EN LOS INSTITUCIONES EDUCATIVAS.	212.00	20.00%	212.00	331,539	14,539
IMPLEMENTAR EL PROGRAMA DE FORMACION CIUDADANA EN LAS INSTITUCIONES EDUCATIVAS OFICIALES	35.00	10.00%	0.00	10,000	0
FORTALECER LA APROPIACION INSTITUCIONAL DE LAS MTICS EN LOS PROCESOS DE APRENDIZAJE DE LAS INSTITUCIONES EDUCATIVAS OFICIALES (DOTACION Y CAPACITACION )	100.00%	10.00%	0.00%	0	0
SOSTENIBILIDAD DE LA CONECTIVIDAD A INTERNET EN EL 100% DE LOS ESTABLECIMIENTOS EDUCATIVOS	100.00%	10.00%	0.00%	1,273,846	0
FINANCIAR PROYECTOS DE EMPRENDIMEINTO ESCOLAR EN DE LAS INSTITUCIONES EDUCATIVAS OFICIALES, SEGÚN DEMANDA	100.00%	10.00%	0.00%	0	0
IMPLEMENTAR EL PROGRAMA MUNICIPAL DE EDUACION AMBIENTAL EN LAS INSTITUCIONES EDUCATIVAS OFICIALES	42.00	10.00%	0.00	8,461	0
DESARROLLAR EL PROGRAMA PEREIRA CIUDAD ESPACIO PEDAGOGICO EN LAS INSTITUCIONES EDUCATIVAS OFICIALES	28.00	10.00%	0.00	0	0
CONFORMAR 8 REDES DE DOCENTES DE SOCIALES EN LA LINEA DE INVESTIGACION "HISTORIA DE PEREIRA"	8.00	10.00%	0.00	0	0
REALIZAR UN FESTIVAL ESCOLAR	1.00	10.00%	0.00	50,000	0

**Observaciones:**



**MUNICIPIO DE PEREIRA**  
**SEGUIMIENTO AL PLAN DE DESARROLLO**  
**I TRIMESTRE DE 2014**  
**AVANCES, FUENTES DE FINANCIACION Y METAS**

SECRETARIA DE PLANEACION

- 6 -

**Valores en Miles**

Página 7 de 179

Estos indicadores mejorarán una vez las distintas áreas de la Secretaría de Educación apresten debidamente los procesos contractuales que soportan las ejecuciones.



**MUNICIPIO DE PEREIRA**  
**SEGUIMIENTO AL PLAN DE DESARROLLO**  
**I TRIMESTRE DE 2014**  
**AVANCES, FUENTES DE FINANCIACION Y METAS**

SECRETARIA DE PLANEACION

- 6 -

Valores en Miles

Página 8 de 179

**SECRETARIA DE EDUCACION**

**Línea:** 1 PEREIRA PARA VIVIR MEJOR  
**Programa:** 1.1 EDUCACION PERTINENTE Y DE CALIDAD CON COBERTURA TOTAL PARA LA TRANSFORMACION DEL SECTOR EDUCATIVO CON INCLUSION Y FORMACION CIUDADANA  
**Sub Programa:** 1.1.5 TRANSFORMACION DEL SISTEMA EDUCATIVO MUNICIPAL  
**Proyecto:** 1210016 IMPLEMENTACION DE LA TRANSFORMACION DEL SISTEMA EDUCATIVO DEL MUNICIPIO DE PEREIRA

<b>Costo (miles de \$)</b>	1,000,000
<b>Ejecución (miles de \$)</b>	5,578

**FUENTES DE FINANCIACION (MILES DE \$)**

<b>SGP:</b>	<b>Propios:</b>	<b>Dest Específica:</b>	<b>Rec de Crédito</b>	<b>Otras Fuentes:</b>
1,000,000	0	0	0	0

**AVANCES**

<b>Eficiencia (%)</b>	<b>Eficacia (%)</b>	<b>Efectividad (%)</b>
<b>0.56%</b>	<b>12.50%</b>	<b>35.67%</b>

<b>Meta</b>	<b>Planeado</b>	<b>Pond.</b>	<b>Logro</b>	<b>Recur. Asignados</b>	<b>Recur. Ejecutados</b>
Fortalecimiento a las Instituciones Educativas Oficiales a 42 para su articulación curricular de sus ciclos entre sí y con los ciclos propedéuticos de la educación superior y/o para el Trabajo y el Desarrollo Humano.	42.00	50.00%	0.00	52,426	0
Fortalecer el mejoramiento administrativo de la Secretaria de Educación en relacion con archivística, equipamentos, dotaciones, reorganizacion espacios locativos, que garanticen la adecuada, eficiente y oportuna administracion del servicio educativo en el marco del procesos de modernizacion.	100.00%	50.00%	25.00%	947,574	5,578

**Observaciones:**

Hasta que no tengamos la seguridad por escrito no podemos destinar los recursos para adecuacion y dotacion de oficinas( para poder asegurar la nomina por esto no se han destinado los recursos)



**MUNICIPIO DE PEREIRA**  
**SEGUIMIENTO AL PLAN DE DESARROLLO**  
**I TRIMESTRE DE 2014**  
**AVANCES, FUENTES DE FINANCIACION Y METAS**

SECRETARIA DE PLANEACION

- 6 -

Valores en Miles

Página 9 de 179

**SECRETARIA DE SALUD Y SEGURIDAD SOCIAL**

**Línea:** 1 PEREIRA PARA VIVIR MEJOR  
**Programa:** 1.2 ASEGURAMIENTO PARA TODOS  
**Sub Programa:** 1.2.1 ASEGURAMIENTO CON EQUIDAD  
**Proyecto:** 12710021 ADMINISTRACION DEL ASEGURAMIENTO AL SISTEMA GENERAL DE SEGURIDAD SOCIAL EN EL MUNICIPIO DE PEREIRA

<b>Costo (miles de \$)</b>	115,541,082
<b>Ejecución (miles de \$)</b>	94,008,834

**FUENTES DE FINANCIACION (MILES DE \$)**

<b>SGP:</b>	<b>Propios:</b>	<b>Dest Específica:</b>	<b>Rec de Crédito</b>	<b>Otras Fuentes:</b>
30,088,409	1,930,162	83,522,511	0	0

**AVANCES**

<b>Eficiencia (%)</b>	<b>Eficacia (%)</b>	<b>Efectividad (%)</b>
<b>81.36%</b>	<b>23.80%</b>	<b>164.28%</b>

<b>Meta</b>	<b>Planeado</b>	<b>Pond.</b>	<b>Logro</b>	<b>Recur. Asignados</b>	<b>Recur. Ejecutados</b>
Brindar asistencia tecnica a los actores responsables en la operación del aseguramiento en el SGSSS ( 3 EPS subsidianda y la ESE SALUD PEREIRA) del municipio de Pereira	100.00%	0.10%	25.00%	134,767	109,652
Realizar el seguimiento y vigilancia de las obligaciones a cargo de las 3 EPS-S en la operación del regimen subsidiado en salud.	100.00%	0.60%	25.00%	687,589	559,450
Realizar vigilancia permanentemente al 100% de las 16 EPS en el cumplimiento de las obligaciones de las actividades de deteccion temprana y proteccion especifica, asi como el POA (PLAN OPERATIVO ANUAL) en el regimen Contributivo.	100.00%	0.12%	25.00%	134,767	109,652
Desarrollo de estrategias masivas que fomenten la afiliacion al SGSSS.	3.00	0.06%	0.00	68,759	0
Identificacion de la población elegible priorizada, atendiendo las disposiciones que regulan el Régimen Subsidiado.	4.00	0.04%	1.00	41,255	0
Depuracion permanente y adecuada de la base de datos unica de afiliados del municipio	4.00	0.04%	1.00	41,255	33,567
Garantizar 100% de la asignacion de recursos para la Continuidad de la Poblacion Afiliada al Régimen Subsidiado en Salud	100.00%	76.17%	25.00%	100,720,930	89,316,095
Realizar actividades individuales y masivas de asignacion de cupos de regimen subsidiado en salud de acuerdo a la priorizacion efectuada por el municipio a través del SAC.	15,000.00	10.95%	1,974.00	4,563,765	100,000



**MUNICIPIO DE PEREIRA**  
**SEGUIMIENTO AL PLAN DE DESARROLLO**  
**I TRIMESTRE DE 2014**  
**AVANCES, FUENTES DE FINANCIACION Y METAS**

SECRETARIA DE PLANEACION

- 6 -

**Valores en Miles**

Página 10 de 179

Desarrollar encuentros con los actores del SGSSS en regimen subsidiado que participan en la operación del aseguramiento, con el fin de mejorar sus competencias y habilidades	3.00	0.11%	2.00	123,766	100,701
Complementar para los afiliados del municipio la unificación de manera progresiva del Plan de beneficios de Salud entre el Regimen contributivo y el Regimen Subsidiado .	100.00%	2.38%	25.00%	1,155,411	940,088
Garantizar la prestación de servicios de salud de baja complejidad para la atención de la población pobre no asegurada	100.00%	8.69%	25.00%	7,013,344	2,157,800
Realizar el seguimiento y vigilancia de las obligaciones a cargo de las ESE SALUD PEREIRA en la atención en salud a la población pobre no asegurada (PPNA).	100.00%	0.12%	25.00%	137,518	111,890
Garantizar a los usuarios del SGSSS el acceso al servicio de atención a la comunidad - SAC	25,000.00	0.14%	7,437.00	165,021	134,268
Complementar la estrategia de prestación de servicios a las familias aseguradas al SGSSS de las zonas ENFASYS con enfoque de APS.	3,500.00	0.12%	0.00	137,518	0
Garantizar la operación de las unidad móvil que permitan la atención en salud a la población del municipio de Pereira con enfoque de APS	2.00	0.36%	1.00	415,417	335,671

**Observaciones:**

Ninguna



**MUNICIPIO DE PEREIRA**  
**SEGUIMIENTO AL PLAN DE DESARROLLO**  
**I TRIMESTRE DE 2014**  
**AVANCES, FUENTES DE FINANCIACION Y METAS**

**EMPRESA SOCIAL DEL ESTADO SALUD PEREIRA**

**Línea:** 1 PEREIRA PARA VIVIR MEJOR  
**Programa:** 1.2 ASEGURAMIENTO PARA TODOS  
**Sub Programa:** 1.2.2 SERVICIOS CON CALIDAD HUMANA POR EL DERECHO A LA SALUD  
**Proyecto:** 12710001 MEJORAMIENTO INFRAESTRUCTURA FÍSICA Y DE EQUIPOS DE LA ESE SALUD PEREIRA

**Costo (miles de \$)**   
**Ejecución (miles de \$)**

**FUENTES DE FINANCIACION (MILES DE \$)**

SGP:	Propios:	Dest Específica:	Rec de Crédito	Otras Fuentes:
0	0	0	0	1,520,971

**AVANCES**

Eficiencia (%)	Eficacia (%)	Efectividad (%)
<b>0.00%</b>	<b>0.00%</b>	<b>0.00%</b>

Meta	Planeado	Pond.	Logro	Recur. Asignados	Recur. Ejecutados
Adquisicion de ambulancias	4.00	20.00%	0.00	520,000	0
Dotacion de equipos	117.00	20.00%	0.00	648,777	0
adquisicion de escaner y video beam	11.00	10.00%	0.00	22,194	0
Adecuacion salas de espera unidades intermedias de salud	1.00	10.00%	0.00	50,000	0
Adquisicion de televisores y monitores para salas de espera	17.00	10.00%	0.00	30,000	0
Contratar servicios de asistencia tecnica en acreditacion par las 25 sedes de la ESE	25.00	10.00%	0.00	50,000	0
Estudio consultoria terminacion hospital de cuba y estudio de toda la infraestructura de la ESE	2.00	20.00%	0.00	200,000	0

**Observaciones:**

Se iniciaron los procesos de contratacion para ambulancias y equipos por lo tanto para el segundo trimestre se presentara ejecucion



**MUNICIPIO DE PEREIRA**  
**SEGUIMIENTO AL PLAN DE DESARROLLO**  
**I TRIMESTRE DE 2014**

SECRETARIA DE PLANEACION

- 6 -

Valores en Miles

Página 12 de 179

**AVANCES, FUENTES DE FINANCIACION Y METAS**

**SECRETARIA DE SALUD Y SEGURIDAD SOCIAL**

**Línea:** 1 PEREIRA PARA VIVIR MEJOR  
**Programa:** 1.2 ASEGURAMIENTO PARA TODOS  
**Sub Programa:** 1.2.2 SERVICIOS CON CALIDAD HUMANA POR EL DERECHO A LA SALUD  
**Proyecto:** 12810015 MEJORAMIENTO DE LA PRESTACION Y DESARROLLO DE LOS SERVICIOS DE SALUD EN EL MUNICIPIO DE PEREIRA

<b>Costo (miles de \$)</b>	42,920
<b>Ejecución (miles de \$)</b>	42,920

**FUENTES DE FINANCIACION (MILES DE \$)**

<b>SGP:</b>	<b>Propios:</b>	<b>Dest Específica:</b>	<b>Rec de Crédito</b>	<b>Otras Fuentes:</b>
42,920	0	0	0	0

**AVANCES**

<b>Eficiencia (%)</b>	<b>Eficacia (%)</b>	<b>Efectividad (%)</b>
<b>100.00%</b>	<b>13.20%</b>	<b>156.96%</b>

<b>Meta</b>	<b>Planeado</b>	<b>Pond.</b>	<b>Logro</b>	<b>Recur. Asignados</b>	<b>Recur. Ejecutados</b>
Realizar Visitas de asistencia tecnica, monitoreo y seguimiento a PAMEC en 25 entidades públicas del municipio	25.00	9.00%	0.00	3,863	3,863
Realizar Visitas de asistencia técnica en el SOGC en 25 entidades públicas del municipio	25.00	7.00%	0.00	3,004	3,004
Realizar Visita de seguimiento a adherencia a programa de maternidad segura en 25 entidades públicas del municipio	25.00	10.00%	0.00	4,292	4,292
Realizar Visitas de asistencia técnica y auditoria en 25 entidades públicas del municipio, en calidad y oportunidad del dato	25.00	10.00%	0.00	4,292	4,292
Realizar Visitas de asistencia técnica, monitoreo y seguimiento a PAMEC en 5 instituciones públicas y privadas priorizadas por la entidad territorial	10.00	9.00%	4.00	3,863	3,863
Realizar Visitas de asistencia técnica en el componente de atención a la gestante y al RN en la red pública de primer nivel y 5 instituciones públicas - privadas de mediana y alta complejidad priorizadas por la entidad territorial	10.00	8.00%	4.00	3,434	3,434
Visitas de auditoria al cumplimiento de las guías de atención a la gestante y el Recien Nacido en la red pública de primer nivel y 5 instituciones públicas - privadas de mediana y alta complejidad priorizadas por la entidad territorial	5.00	7.00%	0.00	3,004	3,004
Realizar Visitas de asistencia técnica para la implementación de la guía de paciente en 50 IPS públicas y privadas del municipio de Pereira	50.00	20.00%	8.00	8,584	8,584
Realizar Visitas de asistencia técnica, monitoreo y seguimiento para la evaluación de la gestión a eventos adversos en 50 IPS públicas y privadas del municipio de Pereira	50.00	20.00%	8.00	8,584	8,584





**MUNICIPIO DE PEREIRA**  
**SEGUIMIENTO AL PLAN DE DESARROLLO**  
**I TRIMESTRE DE 2014**  
**AVANCES, FUENTES DE FINANCIACION Y METAS**

SECRETARIA DE PLANEACION

- 6 -

**Valores en Miles**

Página 13 de 179

**Observaciones:**

En el I trimestre del año no se realizó vistas de asistencia técnica a la ESE Salud Pereira en los componentes del Sistema Obligatorio de Garantía de la Calidad y adherencia a maternidad segura por solicitud del prestador quien pide que se programen a partir de la última semana de abril, justificando que se encuentra organizando actividades de auditoría interna y la enfermera responsable del programa de control prenatal es nueva la cual se encuentra en inducción



**MUNICIPIO DE PEREIRA**  
**SEGUIMIENTO AL PLAN DE DESARROLLO**  
**I TRIMESTRE DE 2014**

SECRETARIA DE PLANEACION

- 6 -

Valores en Miles

Página 14 de 179

**AVANCES, FUENTES DE FINANCIACION Y METAS**

**SECRETARIA DE SALUD Y SEGURIDAD SOCIAL**

**Línea:** 1 PEREIRA PARA VIVIR MEJOR  
**Programa:** 1.2 ASEGURAMIENTO PARA TODOS  
**Sub Programa:** 1.2.3 HOSPITAL SEGURO  
**Proyecto:** 1210021 FORTALECIMIENTO DE LA GESTIËN DEL RIESGO EN SALUD DEL MUNICIPIO DE PEREIRA

**Costo (miles de \$)**   
**Ejecución (miles de \$)**

**FUENTES DE FINANCIACION (MILES DE \$)**

<b>SGP:</b>	<b>Propios:</b>	<b>Dest Específica:</b>	<b>Rec de Crédito</b>	<b>Otras Fuentes:</b>
15,000	0	0	0	0

**AVANCES**

<b>Eficiencia (%)</b>	<b>Eficacia (%)</b>	<b>Efectividad (%)</b>
<b>0.00%</b>	<b>40.00%</b>	<b>112.00%</b>

<b>Meta</b>	<b>Planeado</b>	<b>Pond.</b>	<b>Logro</b>	<b>Recur. Asignados</b>	<b>Recur. Ejecutados</b>
Realizar dos jornadas de asistencia técnica en planeamiento hospitalario para emergencias, a cada una de las IPS priorizadas en el Municipio.	2.00	40.00%	2.00	3,000	0
Implementacion de la Fase 3 del protocolo de regulacion del sistema de atencion prehospitalaria	30.00%	20.00%	0.00%	2,700	0
Implementacion Fase 4 del protocolo de regulacion del sistema de atencion prehospitalaria	100.00%	20.00%	0.00%	2,700	0
Realizar Jornadas de capacitación de 24 horas, y certificación de personal en zonas priorizadas como primeros respondientes en emergencias	350.00	20.00%	0.00	3,000	0
Actualizar el plan de emergencias interno de la Secretaría de Salud.	100.00%	0.00%	100.00%	1,800	0
Realizar capacitaciones en Reanimación Cardio Cerebro Pulmonar a docentes de Hogares Infantiles ICBF.	7.00	0.00%	0.00	1,800	0

**Observaciones:**

En el 2013 la Fase 4: un avance del 70% contiene conformación de un Comité Técnico con plan de Acción e implementación de proceso de inspección y vigilancia del componente de atención Prehospitalaria , concertado con el Centro Regulador de Urgencias.El proceso de IV del componente de APH se completa con dos (2) visitas a cada una de las nueve (9) IPS de ambulancias del municipio con planes de mejoramiento. Se asignan líder del proceso para municipio de Pereira y para Departamento del Risaralda, están sin definir líderes para Dosquebradas, La Virginia y Santa Rosa Cabal. En relacion al presupuesto no tuvo ejecucióndado quellas actividades se ejecutaron debian financiarse con recursos propios no con recursos SGP, Este fondo se destina solo para estrategias IEC En el 2014 no ha tenido avance. fase 5:no hay programación en el primer trimestre del año, su desarrollo arranca en el segundo semestre del 2014.



**MUNICIPIO DE PEREIRA**  
**SEGUIMIENTO AL PLAN DE DESARROLLO**  
**I TRIMESTRE DE 2014**  
**AVANCES, FUENTES DE FINANCIACION Y METAS**

SECRETARIA DE PLANEACION  
 - 6 -  
**Valores en Miles**  
 Página 15 de 179

**SECRETARIA DE SALUD Y SEGURIDAD SOCIAL**

**Línea:** 1 PEREIRA PARA VIVIR MEJOR  
**Programa:** 1.3 SALUD PUBLICA PARA VIVIR MEJOR  
**Sub Programa:** 1.3.1 PEREIRA VIVE SALUDABLE  
**Proyecto:** 12710034 MEJORAMIENTO DE LA SULUD MENTAL Y LA CONVIVENCIA PACIFICA EN EL MUNICIPIO DE PEREIRA

<b>Costo (miles de \$)</b>	733,559
<b>Ejecución (miles de \$)</b>	312,924

**FUENTES DE FINANCIACION (MILES DE \$)**

<b>SGP:</b>	<b>Propios:</b>	<b>Dest Específica:</b>	<b>Rec de Crédito</b>	<b>Otras Fuentes:</b>
311,758	415,290	6,511	0	0

**AVANCES**

<b>Eficiencia (%)</b>	<b>Eficacia (%)</b>	<b>Efectividad (%)</b>
<b>42.66%</b>	<b>24.94%</b>	<b>121.02%</b>

<b>Meta</b>	<b>Planeado</b>	<b>Pond.</b>	<b>Logro</b>	<b>Recur. Asignados</b>	<b>Recur. Ejecutados</b>
276 familias de sectores Enfasys intervenidos en su ambiente cognoscitivo a través de generación de competencias en pautas de convivencia pacífica, buen trato y resolución de conflictos, mediante 552 visitas, 4 por familia	276.00	10.00%	0.00	73,356	0
3 zonas de escucha en el municipio de pereira implementadas en sus cuatro componentes	3.00	14.00%	0.00	102,698	0
Realizar visitas de asistencia técnica en los lineamientos de salud mental a las IPS priorizadas del municipio de Pereira (3 de las ESE y 8 IPS PRIVADA)	65.00	22.00%	6.00	161,383	144,793
Capacitar a de los profesionales y técnicos en el sistema de vigilancia de los eventos en salud mental y violencias evitables de 10 IPS	150.00	12.00%	39.00	88,027	0
Instituciones educativas bajo la estrategia Colegios Saludables	10.00	15.00%	10.00	110,034	110,000
Numero de eventos reportados en salud mental y violencias evitables por parte de las IPS	491.00	12.00%	196.00	88,027	58,131
Capacitación a 7 IPS y 15 EPS en el modelo de atención en salud mental	1.00	15.00%	0.00	110,034	0

**Observaciones:**

Las metas que no tienen avanzar dado que no se contaba con la contratación de las profesionales designadas para ello, sin embargo, se realizó el proceso de planeación en cuanto a los alcances que se requieren para cumplir las metas, se programaron los temas de acuerdo a las exigencias del Plan Nacional de Salud Mental,



**MUNICIPIO DE PEREIRA**  
**SEGUIMIENTO AL PLAN DE DESARROLLO**  
**I TRIMESTRE DE 2014**  
**AVANCES, FUENTES DE FINANCIACION Y METAS**

SECRETARIA DE PLANEACION

- 6 -

Valores en Miles

Página 16 de 179

**SECRETARIA DE SALUD Y SEGURIDAD SOCIAL**

**Línea:** 1 PEREIRA PARA VIVIR MEJOR  
**Programa:** 1.3 SALUD PUBLICA PARA VIVIR MEJOR  
**Sub Programa:** 1.3.1 PEREIRA VIVE SALUDABLE  
**Proyecto:** 12710038 CONTROL DE LAS ENFERMEDADES CRONICAS NO TRANSMISIBLES DEGENERATIVAS CANCER Y DE INTERES EPIDEMIOLOGICO EN EL MUNICIPIO DE PEREIRA

<b>Costo (miles de \$)</b>	340,088
<b>Ejecución (miles de \$)</b>	308,453

**FUENTES DE FINANCIACION (MILES DE \$)**

<b>SGP:</b>	<b>Propios:</b>	<b>Dest Específica:</b>	<b>Rec de Crédito</b>	<b>Otras Fuentes:</b>
298,287	35,290	6,511	0	0

**AVANCES**

<b>Eficiencia (%)</b>	<b>Eficacia (%)</b>	<b>Efectividad (%)</b>
<b>90.70%</b>	<b>16.28%</b>	<b>154.42%</b>

<b>Meta</b>	<b>Planeado</b>	<b>Pond.</b>	<b>Logro</b>	<b>Recur. Asignados</b>	<b>Recur. Ejecutados</b>
Implementar la estrategia CARMEN en 10 nodos comunitarios en el municipio de Pereira.	10.00	12.00%	0.00	40,811	37,014
Desarrollar la Estrategia de promoción de estilos de vida saludable (alimentación saludable, actividad física, mitigación y prevención del consumo de cigarrillo). En 10 ¿Colegios Saludables¿	10.00	15.00%	0.00	51,013	46,268
Implementar la estrategia RBC en 5 nodos comunitarios en el municipio de Pereira.	5.00	14.00%	0.00	47,612	43,183
Acciones de gestión integral para el diagnostico precoz de HTA y DM, mediante visitas a EPS (3) y ARP (1) del municipio	4.00	18.00%	1.00	61,216	55,522
Realizar 41 Visitas a ESE (25 puesto de salud), y (16) IPS priorizadas para impulsar el modelo de gestión programática en Enfermedades Crónicas y Degenerativas y la Guía de atención en ECNT el Municipio	41.00	25.00%	16.00	85,022	77,113
Desarrollar la Estrategia de Espacios Libres de Humo en instituciones de salud (ESE 25 puestos), EPS (3), IPS (16 ), ARP (1) e instituciones de educación superior.	45.00	13.00%	7.00	44,211	40,099
Realzar visitas de inspeccion, vigilancia seguimiento y acompañamiento a los CBA para el mejoramiento de sus condiciones de servicio	60.00	3.00%	0.00	10,203	9,254

**Observaciones:**

Las actividades que no tuvieron cumplimiento en este trimestre, estuvieron centradas en el proceso de planeación y a la espera de iniciación de actividades del equipo que desarrolla las actividades en campo, el cual durante el primer trimestre curso por el proceso de contratación.



**MUNICIPIO DE PEREIRA**  
**SEGUIMIENTO AL PLAN DE DESARROLLO**  
**I TRIMESTRE DE 2014**

SECRETARIA DE PLANEACION

- 6 -

**Valores en Miles**

Página 17 de 179

**AVANCES, FUENTES DE FINANCIACION Y METAS**

**SECRETARIA DE SALUD Y SEGURIDAD SOCIAL**

**Línea:** 1 PEREIRA PARA VIVIR MEJOR  
**Programa:** 1.3 SALUD PUBLICA PARA VIVIR MEJOR  
**Sub Programa:** 1.3.1 PEREIRA VIVE SALUDABLE  
**Proyecto:** 12810011 PREVENCION Y CONTROL DE LA TUBERCULOSIS Y LEPRA EN EL MUNICIPIO DE PEREIRA

<b>Costo (miles de \$)</b>	195,724
<b>Ejecución (miles de \$)</b>	149,608

**FUENTES DE FINANCIACION (MILES DE \$)**

<b>SGP:</b>	<b>Propios:</b>	<b>Dest Específica:</b>	<b>Rec de Crédito</b>	<b>Otras Fuentes:</b>
153,923	35,290	6,511	0	0

**AVANCES**

<b>Eficiencia (%)</b>	<b>Eficacia (%)</b>	<b>Efectividad (%)</b>
<b>76.44%</b>	<b>52.05%</b>	<b>237.45%</b>

<b>Meta</b>	<b>Planeado</b>	<b>Pond.</b>	<b>Logro</b>	<b>Recur. Asignados</b>	<b>Recur. Ejecutados</b>
Desarrollo de visitas al 100% de los contactos del caso índice de TB y Lepra	100.00%	30.00%	100.00%	58,717	44,882
Realizar búsqueda activa y pasiva a sintomáticos respiratorios en el municipio con apoyo de los prestadores de servicios de salud	9,066.00	30.00%	2,266.00	58,717	44,882
Desarrollar visitas de asistencia técnica a 42 IPS priorizadas con pacientes en DOTS/TAS, para seguimiento de la cohorte	42.00	15.00%	22.00	29,359	22,441
Seguimiento al Desarrollo del modelo de gestion programatico adoptado en las 15 EPS del municipio	15.00	10.00%	2.00	19,572	14,961
Visitas de acompañamiento y asesoría en el manejo integral de la TB a 42 IPS del municipio	42.00	15.00%	15.00	29,359	22,442

**Observaciones:**

Ninguna



**MUNICIPIO DE PEREIRA**  
**SEGUIMIENTO AL PLAN DE DESARROLLO**  
**I TRIMESTRE DE 2014**

SECRETARIA DE PLANEACION

- 6 -

Valores en Miles

Página 18 de 179

**AVANCES, FUENTES DE FINANCIACION Y METAS**

**SECRETARIA DE SALUD Y SEGURIDAD SOCIAL**

**Línea:** 1 PEREIRA PARA VIVIR MEJOR  
**Programa:** 1.3 SALUD PUBLICA PARA VIVIR MEJOR  
**Sub Programa:** 1.3.2 ENTORNOS AMBIENTALES Y LABORALES SEGUROS  
**Proyecto:** 12710019 MEJORAMIENTO DE LAS CONDICIONES AMBIENTALES Y SANITARIAS EN EL MUNICIPIO DE PEREIRA

<b>Costo (miles de \$)</b>	748,562
<b>Ejecución (miles de \$)</b>	330,389

**FUENTES DE FINANCIACION (MILES DE \$)**

<b>SGP:</b>	<b>Propios:</b>	<b>Dest Específica:</b>	<b>Rec de Crédito</b>	<b>Otras Fuentes:</b>
676,263	35,290	37,009	0	0

**AVANCES**

<b>Eficiencia (%)</b>	<b>Eficacia (%)</b>	<b>Efectividad (%)</b>
<b>44.14%</b>	<b>22.50%</b>	<b>115.96%</b>

<b>Meta</b>	<b>Planeado</b>	<b>Pond.</b>	<b>Logro</b>	<b>Recur. Asignados</b>	<b>Recur. Ejecutados</b>
Realizar Búsqueda activa de casos de malaria en viviendas	5,000.00	3.00%	698.00	22,457	9,912
Tratar criaderos de Zancudo Anopheles	100.00	0.50%	30.00	3,743	1,652
Realizar 241 talleres comunitarios o poblacion estudiantil para mantener el control de las poblaciones de vectores y reservorios.	241.00	0.50%	19.00	3,743	1,652
Levantar el índice aéxico en viviendas.	18,000.00	5.00%	3,691.00	37,428	16,519
Realizar Abatización en depósitos a 5.032 viviendas.	2,500.00	8.00%	105.00	44,914	19,823
Fumigar viviendas de los sectores vulnerables del municipio de Pereira para la prevención de enfermedades transmitidas por vectores	6,245.00	13.00%	6,245.00	97,313	42,951
Realizar Vacunación antirrábica de caninos y felinos.	18,000.00	8.00%	1,543.00	59,885	26,431
Esterilizar caninos y felinos	250.00	7.00%	0.00	52,399	0
Brindar Asistencia tecnica anual para la adhesion al Protocolo de vigilancia y control de rabia en IPS	12.00	2.00%	0.00	22,457	0
Brindar asistencia tecnica anual para la adherencia del Protocolo de vigilancia y control de Leptospirosis. en IPS	12.00	2.00%	0.00	22,457	0
Brindar asistencia tecnica anual para la adherencia del Protocolo de vigilancia de accidente ofidico en IPS	4.00	3.00%	0.00	22,457	0
Desratizar viviendas	10,000.00	9.00%	0.00	37,428	0



**MUNICIPIO DE PEREIRA**  
**SEGUIMIENTO AL PLAN DE DESARROLLO**  
**I TRIMESTRE DE 2014**  
**AVANCES, FUENTES DE FINANCIACION Y METAS**

SECRETARIA DE PLANEACION

- 6 -

**Valores en Miles**

Página 19 de 179

Desinsectar viviendas	8,000.00	9.00%	0.00	29,942	0
Capacitar 7.000 manipuladores de alimentos con el fin de garantizar la inocuidad de los mismos y aumentar la seguridad de alimentos preparados en el municipio de Pereira	7,000.00	3.00%	1,813.00	22,457	9,912
Inspección sanitaria a 58 los sistemas de suministro	58.00	3.00%	0.00	22,457	0
Toma de 1.464 muestras de la calidad de agua en cantidad y frecuencia establecidas (IRCA)	1,464.00	3.00%	152.00	22,457	9,913
Realizar 60 Toma de muestra de calidad Agua del estanque (IRAPI)	60.00	2.00%	12.00	22,457	11,970
Realizar 1.058 visitas de inspección sanitaria a establecimientos generadores de riesgo sanitario y ambiental (Alojamiento, recuperadoras de material reciclable, relleno sanitario, biorgánicos del Otún, conjuntos Residenciales)	1,058.00	2.00%	468.00	22,457	22,457
Realizar 1200 visitas de inspección sanitaria a establecimientos generadores de riesgo sanitario y ambiental (Alojamiento, recuperadoras de material reciclable, relleno sanitario, biorgánicos del Otún, conjuntos Residenciales)	1,200.00	2.00%	235.00	22,457	22,457
Realizar visitas de inspección, vigilancia y control en la gestión interna de los residuos hospitalarios a las 27 IPS de la red publica y 30 privadas	87.00	2.00%	40.00	22,457	22,457
Realizar 171 Visitas de Vigilancia a los puntos de servido de programa de seguridad alimentaria y nutricion	171.00	3.00%	0.00	22,457	0
Realizar 42 Visitas de Vigilancia y control a proveedores de alimentación que operen en el programa de seguridad alimentaria y nutricion	42.00	2.00%	5.00	22,457	22,457
Realizar 320 visitas de Inspección, Vigilancia y Control a expendios de alimentos de alto riesgo epidemiológico (carne de bovinos , porcinos y derivados carnicos , aves, huevos pescado moluscosa y crustaseos , lacteos y derivados)	320.00	2.00%	143.00	22,457	22,457
Realizar 850 visitas de Inspección, Vigilancia y Control a los establecimientos de medio y bajo riesgo epidemiológico (tiendas naturistas, depositos de alimentos, tiendas, griles, billares, cantinas, bares)	850.00	2.00%	373.00	22,457	22,457
Realizar 2.240 visitas de Inspección y Vigilancia a restaurantes panaderías y cafeterías	2,240.00	2.00%	341.00	22,457	22,457
Realizar visitas de Inspección y Vigilancia a Restaurantes, Kioscos, ventas ambulantes y tiendas escolares de 220 colegios y universidades del municipio	220.00	2.00%	93.00	22,455	22,455



**MUNICIPIO DE PEREIRA**  
**SEGUIMIENTO AL PLAN DE DESARROLLO**  
**I TRIMESTRE DE 2014**  
**AVANCES, FUENTES DE FINANCIACION Y METAS**

SECRETARIA DE PLANEACION

- 6 -

**Valores en Miles**

Página 20 de 179

**Observaciones:**

La meta de Censo poblacional canino y felino Se tiene las herramientas suministradas por el Ministerio de Salud para la realización del censo, falta consolidar la coordinación con sistemas de información, para determinar las acciones a seguir para levantar el censo urbano y rural con muestra estadística. la meta de campaña anual de adopción de caninos y felinos: Se programaran tres campañas de promoción de Adopción con la Fundación Universitaria del Área Andina, Cacharrería la 14 y la Asociación Unión Para la Protección Animal y Ambiental UPPAA, lo mismo para la realización de la Caminata canina del presente año. Y las metas Asistencia técnica para la adhesión al Protocolo de vigilancia y control de rabia y Leptospirosis y accidente ofídico: Se está en la espera de definir el manejo de la vacuna antirrábica humana para realizar una convocatoria a la IPS del municipio con el fin de capacitar sobre el manejo, seguimiento y control de la misma y programar capacitaciones de adherencia a los respectivos protocolos de rabia y Leptospirosis





**MUNICIPIO DE PEREIRA**  
**SEGUIMIENTO AL PLAN DE DESARROLLO**  
**I TRIMESTRE DE 2014**

SECRETARIA DE PLANEACION

- 6 -

Valores en Miles

Página 21 de 179

**AVANCES, FUENTES DE FINANCIACION Y METAS**

**SECRETARIA DE SALUD Y SEGURIDAD SOCIAL**

**Línea:** 1 PEREIRA PARA VIVIR MEJOR  
**Programa:** 1.3 SALUD PUBLICA PARA VIVIR MEJOR  
**Sub Programa:** 1.3.2 ENTORNOS AMBIENTALES Y LABORALES SEGUROS  
**Proyecto:** 12810012 MEJORAMIENTO EN LA SEGURIDAD LABORAL Y RIESGOS PROFESIONALES DE LA POBLACION TRABAJADORA EN EL MUNICIPIO DE PEREIRA

<b>Costo (miles de \$)</b>	65,499
<b>Ejecución (miles de \$)</b>	49,291

**FUENTES DE FINANCIACION (MILES DE \$)**

<b>SGP:</b>	<b>Propios:</b>	<b>Dest Específica:</b>	<b>Rec de Crédito</b>	<b>Otras Fuentes:</b>
65,499	0	0	0	0

**AVANCES**

<b>Eficiencia (%)</b>	<b>Eficacia (%)</b>	<b>Efectividad (%)</b>
<b>75.25%</b>	<b>21.07%</b>	<b>149.29%</b>

<b>Meta</b>	<b>Planeado</b>	<b>Pond.</b>	<b>Logro</b>	<b>Recur. Asignados</b>	<b>Recur. Ejecutados</b>
Realizar el inventario de las empresas encargadas de la comercialización de plaguicidas con contenido de organofosforados y carbamatos	100.00%	21.00%	35.50%	13,755	13,101
Realizar el censo de trabajadores que usan y manejan plaguicidas organofosforados y carbamatos en las empresas y sector agrícola priorizado.	100.00%	20.00%	29.50%	13,100	13,100
Realizar el listado de los cultivos y predios donde se aplican los plaguicidas con contenido de organofosforados y carbamatos	100.00%	20.00%	15.00%	13,100	13,100
Determinar la actividad de la acetilcolinesterasa en sangre en los aplicadores de la zona priorizada, mediante toma de muestras	180.00	16.00%	53.00	10,480	9,990
Determinar indirectamente los residuos de plaguicidas organofosforados y carbamatos en aguas de la zona priorizada; mediante toma de muestras a microcuencas	5.00%	8.00%	0.00%	5,240	0
Realizar la línea base de las mujeres pertenecientes a la economía informal localizadas en un (1) área priorizada del municipio de Pereira	100.00%	8.00%	0.00%	5,240	0
Realizar visitas para identificar los riesgos físicos del trabajo en el sector priorizado	1.00	7.00%	0.00	4,584	0

**Observaciones:**

Para el semestre se tiene planeado cumplir con las metas que se encuentran en cero, con el objetivo de identificar la población trabajadora informal que diariamente labora en el municipio de Pereira, se realizan encuestas que permitan determinar los diferentes factores de riesgo y riesgos asociados a los cuales se encuentra expuesta la población a fin de tomar acciones de promoción y prevención tendientes a disminuir los efectos negativos derivados de dicha labor



**MUNICIPIO DE PEREIRA**  
**SEGUIMIENTO AL PLAN DE DESARROLLO**  
**I TRIMESTRE DE 2014**  
**AVANCES, FUENTES DE FINANCIACION Y METAS**

SECRETARIA DE PLANEACION

- 6 -

Valores en Miles

Página 22 de 179

**SECRETARIA DE SALUD Y SEGURIDAD SOCIAL**

**Línea:** 1 PEREIRA PARA VIVIR MEJOR  
**Programa:** 1.3 SALUD PUBLICA PARA VIVIR MEJOR  
**Sub Programa:** 1.3.3 PEREIRA EN ALIANZA POR LA MUJER Y LA INFANCIA  
**Proyecto:** 12710013 MEJORAMIENTO DE LA SALUD INFANTIL EN EL MUNICIPIO DE PEREIRA

<b>Costo (miles de \$)</b>	460,867
<b>Ejecución (miles de \$)</b>	432,681

**FUENTES DE FINANCIACION (MILES DE \$)**

<b>SGP:</b>	<b>Propios:</b>	<b>Dest Específica:</b>	<b>Rec de Crédito</b>	<b>Otras Fuentes:</b>
419,066	35,290	6,511	0	0

**AVANCES**

<b>Eficiencia (%)</b>	<b>Eficacia (%)</b>	<b>Efectividad (%)</b>
<b>93.88%</b>	<b>36.38%</b>	<b>214.53%</b>

<b>Meta</b>	<b>Planeado</b>	<b>Pond.</b>	<b>Logro</b>	<b>Recur. Asignados</b>	<b>Recur. Ejecutados</b>
Desarrollo de la estrategia escuelas saludables por la paz en comunidades educativas para la promoción de estilos de vida saludables, habilidades para la vida y ambientes escolares sanos.	36.00	14.00%	36.00	115,217	108,170
Realizar 140 acciones de promoción de la estimulación integral del sano crecimiento y desarrollo de la primera infancia bajo la metodología de grupo focal	140.00	16.00%	0.00	32,261	30,288
7500 Familias ENFASYS con educación en signos de alarma IRA-EDA por medio de visitas familiares y festivales de la infancia a nivel comunitario	7,500.00	15.00%	0.00	36,869	34,614
82 profesionales de la salud capacitados sobre estimulación integral de la primera infancia e infancia.	80.00	15.00%	0.00	46,087	43,268
Realizar visitas de vigilancia epidemiológico al 100% de casos de mortalidad infantil y en menores de cinco años	100.00%	20.00%	100.00%	115,217	108,170
Realizar visitas de asistencia técnico para el mejoramiento del programa de CyD con énfasis en escala abreviada - AIEPI en 45 IPS del municipio	42.00	20.00%	5.00	115,216	108,171

**Observaciones:**

Las actividades que no tienen cumplimiento se inciaran en el proximo trimestre. Se encuentra en proceso la contratacion del personal de acciones colectivas



**MUNICIPIO DE PEREIRA**  
**SEGUIMIENTO AL PLAN DE DESARROLLO**  
**I TRIMESTRE DE 2014**  
**AVANCES, FUENTES DE FINANCIACION Y METAS**

SECRETARIA DE PLANEACION

- 6 -

Valores en Miles

Página 23 de 179

**SECRETARIA DE SALUD Y SEGURIDAD SOCIAL**

**Línea:** 1 PEREIRA PARA VIVIR MEJOR  
**Programa:** 1.3 SALUD PUBLICA PARA VIVIR MEJOR  
**Sub Programa:** 1.3.3 PEREIRA EN ALIANZA POR LA MUJER Y LA INFANCIA  
**Proyecto:** 12710024 MEJORAMIENTO DEL COMPONENTE DE SALUD PUBLICA DE LA SEGURIDAD ALIMENTARIA EN EL MUNICIPIO E PEREIRA

<b>Costo (miles de \$)</b>	541,801
<b>Ejecución (miles de \$)</b>	416,524

**FUENTES DE FINANCIACION (MILES DE \$)**

<b>SGP:</b>	<b>Propios:</b>	<b>Dest Específica:</b>	<b>Rec de Crédito</b>	<b>Otras Fuentes:</b>
500,000	35,290	6,511	0	0

**AVANCES**

<b>Eficiencia (%)</b>	<b>Eficacia (%)</b>	<b>Efectividad (%)</b>
<b>76.88%</b>	<b>27.00%</b>	<b>167.86%</b>

<b>Meta</b>	<b>Planeado</b>	<b>Pond.</b>	<b>Logro</b>	<b>Recur. Asignados</b>	<b>Recur. Ejecutados</b>
Realizar 700 acciones de promoción de la lactancia materna	700.00	10.00%	52.00	54,180	41,652
Realizar 375 actividades que promuevan el aprovechamiento de los alimentos de la canasta básica familiar en relación con buenos hábitos en la nutrición y alimentación en población general, incluye metodología C3	375.00	12.00%	42.00	65,016	49,983
Educar a escolares en hábitos seguros para el consumo de alimentos y lavado de manos	3,500.00	15.00%	0.00	81,270	62,479
Búsqueda activa en la toma de datos antropométricos para realizar acciones de valoración y seguimiento cliniconutricional a la población infantil detectada en las poblaciones vulnerables del municipio.	18,600.00	15.00%	1,136.00	81,270	62,479
Realizar al 100% de niños y niñas a término con bajo peso al nacer visita de investigación de campo de acuerdo a lineamientos del protocolo del Instituto nacional de salud.	100.00%	14.00%	100.00%	75,852	58,313
Realizar visitas de seguimiento a 15 EPS del 100% de los nacidos vivos con bajo peso al nacer de acuerdo al protocolo del Instituto Nacional de Salud..	100.00%	10.00%	100.00%	54,180	41,652
Realizar visitas de vigilancia y control a 171 puntos de servido para verificar características organolépticas del producto terminado	171.00	12.00%	0.00	65,016	49,983
Realizar seguimiento a 120 niños menores de 18 años vinculados al programa de recuperacion nutricional ambulatoria cualificada	120.00	12.00%	0.00	65,017	49,983

**Observaciones:**

Ninguna



**MUNICIPIO DE PEREIRA**  
**SEGUIMIENTO AL PLAN DE DESARROLLO**  
**I TRIMESTRE DE 2014**  
**AVANCES, FUENTES DE FINANCIACION Y METAS**

SECRETARIA DE PLANEACION

- 6 -

Valores en Miles

Página 24 de 179

**SECRETARIA DE SALUD Y SEGURIDAD SOCIAL**

**Línea:** 1 PEREIRA PARA VIVIR MEJOR  
**Programa:** 1.3 SALUD PUBLICA PARA VIVIR MEJOR  
**Sub Programa:** 1.3.3 PEREIRA EN ALIANZA POR LA MUJER Y LA INFANCIA  
**Proyecto:** 12710026 MEJORAMIENTO DE LA SALUD SEXUAL Y REPRODUCTIVA EN EL MUNICIPIO DE PEREIRA

<b>Costo (miles de \$)</b>	289,683
<b>Ejecución (miles de \$)</b>	237,512

**FUENTES DE FINANCIACION (MILES DE \$)**

<b>SGP:</b>	<b>Propios:</b>	<b>Dest Específica:</b>	<b>Rec de Crédito</b>	<b>Otras Fuentes:</b>
247,882	35,290	6,511	0	0

**AVANCES**

<b>Eficiencia (%)</b>	<b>Eficacia (%)</b>	<b>Efectividad (%)</b>
<b>81.99%</b>	<b>90.58%</b>	<b>352.00%</b>

<b>Meta</b>	<b>Planeado</b>	<b>Pond.</b>	<b>Logro</b>	<b>Recur. Asignados</b>	<b>Recur. Ejecutados</b>
Realizar encuentros de asesoría a instituciones educativas para la implementación del proyecto educación para la sexualidad y construcción de ciudadanía con especial énfasis en derechos sexuales y reproductivos orientados a equidad de género y diversidad sexual	30.00	6.00%	0.00	17,381	14,251
Realizar 200 encuentros en el ambito comunitario y escolar en violencia sexual y doméstica en zonas priorizadas por la estrategia ENFASYS.	200.00	7.00%	8.00	20,278	16,626
Realizar seguimiento institucional para el aumento de cobertura del programa control prenatal mínimo en el 92% de gestantes	92.00%	11.00%	91.00%	31,865	26,126
Realizar visitas de vigilancia epidemiológica al 100% de mortalidad materna	100.00%	15.00%	100.00%	43,452	35,627
Realizar visitas de vigilancia epidemiológica al 50% de casos de mortalidad perinatal	50.00%	15.00%	100.00%	43,452	35,627
Realizar visitas vigilancia epidemiológica al 100% de casos de sífilis gestacional	100.00%	12.00%	100.00%	34,762	28,501
Realizar visitas vigilancia epidemiológica al 100% sífilis congènita	100.00%	12.00%	100.00%	34,762	28,501
Garantizar cobertura del 100% de IPS sobre la implementación del modelo de gestión programática para VIH-SIDA	100.00%	7.00%	22.00%	20,278	16,626
Realizar visitas de vigilancia al 100% de los casos de adenocarcinoma, LEIAG, AGUS	100.00%	8.00%	100.00%	23,175	19,001
Realizar 160 visitas de asistencia técnica a IPS para el mejoramiento del programa de salud sexual y reproductiva	160.00	7.00%	20.00	20,278	16,626



**MUNICIPIO DE PEREIRA**  
**SEGUIMIENTO AL PLAN DE DESARROLLO**  
**I TRIMESTRE DE 2014**  
**AVANCES, FUENTES DE FINANCIACION Y METAS**

SECRETARIA DE PLANEACION

- 6 -

**Valores en Miles**

Página 25 de 179

**Observaciones:**

Ninguna



**MUNICIPIO DE PEREIRA**  
**SEGUIMIENTO AL PLAN DE DESARROLLO**  
**I TRIMESTRE DE 2014**

SECRETARIA DE PLANEACION

- 6 -

Valores en Miles

Página 26 de 179

**AVANCES, FUENTES DE FINANCIACION Y METAS**

**SECRETARIA DE SALUD Y SEGURIDAD SOCIAL**

**Línea:** 1 PEREIRA PARA VIVIR MEJOR  
**Programa:** 1.3 SALUD PUBLICA PARA VIVIR MEJOR  
**Sub Programa:** 1.3.3 PEREIRA EN ALIANZA POR LA MUJER Y LA INFANCIA  
**Proyecto:** 12710100 CONTROL DE LAS ENFERMEDADES INMUNOPREVENIBLES Y PREVALENTES EN EL MUNICIPIO DE PEREIRA

<b>Costo (miles de \$)</b>	395,081
<b>Ejecución (miles de \$)</b>	348,197

**FUENTES DE FINANCIACION (MILES DE \$)**

<b>SGP:</b>	<b>Propios:</b>	<b>Dest Específica:</b>	<b>Rec de Crédito</b>	<b>Otras Fuentes:</b>
353,280	35,290	6,511	0	0

**AVANCES**

<b>Eficiencia (%)</b>	<b>Eficacia (%)</b>	<b>Efectividad (%)</b>
<b>88.13%</b>	<b>41.94%</b>	<b>223.19%</b>

<b>Meta</b>	<b>Planeado</b>	<b>Pond.</b>	<b>Logro</b>	<b>Recur. Asignados</b>	<b>Recur. Ejecutados</b>
Completar terceras dosis del VPH a la cohorte de cuarto grado de niñas de 9 años hasta 17 años.	13,040.00	20.00%	3,896.00	79,016	79,016
Completar esquemas de vacunación a mas del 95% de los nacidos vivos del municipio de Pereira	5,230.00	30.00%	1,293.00	118,524	114,459
Realizar 132 Visitas al 100% de IPS Municipales que ofrezcan vacunación para la verificación de PAI y AIEPI	132.00	12.00%	39.00	47,410	46,784
Asistencia técnica en las acciones de seguimiento a indicadores centinelas identificados a través del SISAP, SIVIGILA y reportes trimestrales	100.00	15.00%	100.00	59,262	54,708
Realizar visitas de seguimiento al 100% de ESAVIS y casos sospechosos de inmunoprevenibles	100.00%	10.00%	100.00%	39,508	34,820
Realizar promoción de prácticas claves y vacunación en el cuidado de la primera infancia en el 100% de familias intervenidas por la estrategia ENFASYS	7,500.00	8.00%	0.00	31,607	0
Realizar 4 encuentros comunitarios de prácticas claves AIEPI dirigidos a actores sociales claves en la prevención de enfermedades prevalentes de la infancia	4.00	5.00%	0.00	19,754	18,410

**Observaciones:**

Ninguna



**MUNICIPIO DE PEREIRA**  
**SEGUIMIENTO AL PLAN DE DESARROLLO**  
**I TRIMESTRE DE 2014**

SECRETARIA DE PLANEACION

- 6 -

Valores en Miles

Página 27 de 179

**AVANCES, FUENTES DE FINANCIACION Y METAS**

**SECRETARIA DE SALUD Y SEGURIDAD SOCIAL**

**Línea:** 1 PEREIRA PARA VIVIR MEJOR  
**Programa:** 1.3 SALUD PUBLICA PARA VIVIR MEJOR  
**Sub Programa:** 1.3.3 PEREIRA EN ALIANZA POR LA MUJER Y LA INFANCIA  
**Proyecto:** 12810013 MEJORAMIENTO DE LA SALUD BUCAL EN EL MUNICIPIO DE PEREIRA

Costo (miles de \$)	149,026
Ejecución (miles de \$)	129,079

**FUENTES DE FINANCIACION (MILES DE \$)**

<b>SGP:</b>	<b>Propios:</b>	<b>Dest Específica:</b>	<b>Rec de Crédito</b>	<b>Otras Fuentes:</b>
107,225	35,290	6,511	0	0

AVANCES		
<b>Eficiencia (%)</b>	<b>Eficacia (%)</b>	<b>Efectividad (%)</b>
<b>86.62%</b>	<b>15.30%</b>	<b>146.78%</b>

<b>Meta</b>	<b>Planeado</b>	<b>Pond.</b>	<b>Logro</b>	<b>Recur. Asignados</b>	<b>Recur. Ejecutados</b>
Hacer capacitación y promoción en hábitos de higiene oral a Familias pobres y vulnerables del municipio de Pereira	7,500.00	30.00%	0.00	29,805	9,858
Realizar actividades de promoción a 400 Hogares comunitarios y 12 jardines infantiles del ICBF , sobre factores protectores en la salud bucal mediante la capacitación a padres - madres y/o cuidadores	412.00	10.00%	50.00	22,354	22,354
Promoción de hábitos higiénicos en salud bucal a niños y niñas de instituciones educativas	50,000.00	25.00%	5,421.00	44,708	44,708
Realizar 40 visitas de asistencia técnica a 25 IPS a 15 EPS verificando el cumplimiento de la norma	40.00	35.00%	13.00	52,159	52,159

**Observaciones:**

Ninguna



**MUNICIPIO DE PEREIRA**  
**SEGUIMIENTO AL PLAN DE DESARROLLO**  
**I TRIMESTRE DE 2014**  
**AVANCES, FUENTES DE FINANCIACION Y METAS**

SECRETARIA DE PLANEACION

- 6 -

Valores en Miles

Página 28 de 179

**SECRETARIA DE SALUD Y SEGURIDAD SOCIAL**

**Línea:** 1 PEREIRA PARA VIVIR MEJOR  
**Programa:** 1.3 SALUD PUBLICA PARA VIVIR MEJOR  
**Sub Programa:** 1.3.4 PARTICIPAR UN COMPROMISO DE TODOS  
**Proyecto:** 12710023 MEJORAMIENTO DE LA SALUD EN LOS ENTORNOS FAMILIARES Y COMUNITARIOS DEL MUNICIPIO DE PEREIRA

<b>Costo (miles de \$)</b>	428,860
<b>Ejecución (miles de \$)</b>	278,166

**FUENTES DE FINANCIACION (MILES DE \$)**

<b>SGP:</b>	<b>Propios:</b>	<b>Dest Específica:</b>	<b>Rec de Crédito</b>	<b>Otras Fuentes:</b>
20,000	408,860	0	0	0

**AVANCES**

<b>Eficiencia (%)</b>	<b>Eficacia (%)</b>	<b>Efectividad (%)</b>
<b>64.86%</b>	<b>0.00%</b>	<b>77.83%</b>

<b>Meta</b>	<b>Planeado</b>	<b>Pond.</b>	<b>Logro</b>	<b>Recur. Asignados</b>	<b>Recur. Ejecutados</b>
Identificación de los factores de riesgo a la salud en 7.500 familias de las zonas ENFASYS	7,500.00	25.00%	0.00	107,215	69,542
Desarrollo de acciones de promoción y prevención que disminuyan los factores de riesgo en 3.750 familias priorizadas	3,750.00	20.00%	0.00	85,772	55,633
3.750 familias de las zonas ENFASYS cubiertas con estrategias de promoción de la salud y prevención de los riesgos de enfermedad.	3,750.00	25.00%	0.00	107,215	69,542
3.750 Familias de la zona ENFASYS con diagnostico familiar renovado.	3,750.00	15.00%	0.00	64,329	41,725
Realizar jornadas comunitarias de promoción y prevención en salud a los grupos comunitarias conformados a través de la estrategia de entornos familiares saludables y solidarios	24.00	15.00%	0.00	64,329	41,724

**Observaciones:**

No tiene avance las metas dado que durante el primer trimestre se trabajo en el proceso de contratacion del personal que desarrolla las acciones de promocion de la salud y prevencion de la enfermedad. Sin embargo se hizo la planeacion se definio el plan de trabajo y se priorizaron los sectores





**MUNICIPIO DE PEREIRA**  
**SEGUIMIENTO AL PLAN DE DESARROLLO**  
**I TRIMESTRE DE 2014**  
**AVANCES, FUENTES DE FINANCIACION Y METAS**

SECRETARIA DE PLANEACION

- 6 -

Valores en Miles

Página 29 de 179

**SECRETARIA DE SALUD Y SEGURIDAD SOCIAL**

**Línea:** 1 PEREIRA PARA VIVIR MEJOR  
**Programa:** 1.3 SALUD PUBLICA PARA VIVIR MEJOR  
**Sub Programa:** 1.3.5 GESTION INTEGRAL PARA LA SALUD PUBLICA  
**Proyecto:** 12710032 MEJORAMIENTO DE LA GESTION INTEGRAL DE LA SALUD PUBLICA EN EL MUNICIPIO DE PEREIRA

<b>Costo (miles de \$)</b>	4,481,224
<b>Ejecución (miles de \$)</b>	1,181,081

**FUENTES DE FINANCIACION (MILES DE \$)**

<b>SGP:</b>	<b>Propios:</b>	<b>Dest Específica:</b>	<b>Rec de Crédito</b>	<b>Otras Fuentes:</b>
256,353	2,493,385	1,731,486	0	0

**AVANCES**

<b>Eficiencia (%)</b>	<b>Eficacia (%)</b>	<b>Efectividad (%)</b>
<b>26.36%</b>	<b>23.60%</b>	<b>97.72%</b>

<b>Meta</b>	<b>Planeado</b>	<b>Pond.</b>	<b>Logro</b>	<b>Recur. Asignados</b>	<b>Recur. Ejecutados</b>
Actualizar y Socializar el Perfil Epidemiológico (mortalidad, morbilidad, nacimientos, enfermedades transmisibles y egresos hospitalarios) de la vigencia anterior.	100.00%	8.00%	25.00%	358,498	94,486
Investigar el 100% de (1780) de los eventos que son objeto del SIVIGILA	2,743.00	7.00%	785.00	313,686	82,676
Realizar 20 visitas de asistencia técnica a las UPGD	20.00	6.00%	3.00	268,873	70,865
Realizar visitas de asesoría a las IPS públicas y privadas del Municipio	28.00	8.00%	7.00	358,498	94,486
Socialización al 100% de las 74 IPS públicas y privadas del Municipio de Pereira los lineamientos establecidos por el INS para la vigencia a través de medios WEB	74.00	8.00%	74.00	358,498	94,486
Realizar y socializar la situación de los eventos de interés de salud pública del municipio de Pereira a través de los COVES municipales	4.00	5.00%	1.00	224,061	59,054
Desarrollar 1 estrategia IEC	10.00	8.00%	0.00	358,498	94,486
Implementar de forma efectiva las fases de la estrategia de escuelas saludables en 36 centros educativos de básica primaria y 10 secundaria	46.00	4.00%	0.00	179,249	47,243
Mejorar las competencias en 50 integrantes de las formas de participación social (veedurías, COPACO y liga de usuarios) por medio de capacitaciones en salud pública	50.00	6.00%	0.00	268,873	70,865
Fortalecer la estrategia de 15 Nodos para la conformación de la Red de apoyo a la salud pública, por medio de grupos.	15.00	7.00%	0.00	313,686	82,676



**MUNICIPIO DE PEREIRA**  
**SEGUIMIENTO AL PLAN DE DESARROLLO**  
**I TRIMESTRE DE 2014**  
**AVANCES, FUENTES DE FINANCIACION Y METAS**

SECRETARIA DE PLANEACION

- 6 -

**Valores en Miles**

Página 30 de 179

Fortalecer las acciones de Prevención de la Enfermedad y Promoción de la Salud en familias Víctima de Conflicto Armado.	171.00	6.00%	36.00	268,873	70,865
Socializar en indígenas las acciones de Promoción de deberes y derechos en salud	86.00	6.00%	17.00	268,873	70,865
Implementación de procesos de acompañamiento Psicosocial por medio de visitas a víctimas del conflicto armado.	341.00	4.00%	74.00	179,249	47,243
Realizar acciones de prevención y promoción de los derechos sexuales y reproductivos de la población afrocolombiana, mediante 120 visitas educativas	120.00	4.00%	0.00	179,249	47,243
Desarrollar productos comunicacionales	10.00	3.00%	3.00	134,437	35,432
Conformar 10 grupos focales para el abordaje de imaginarios y representaciones sociales	10.00	3.00%	1.00	134,437	35,432
Realizar un diagnóstico para identificar la situación de riesgo en salud de la población afrocolombiana	1.00	3.00%	0.00	134,437	35,432
Participación de la comunidad afrocolombiana en las veedurías de salud para el seguimiento, control y vigilancia a la prestación del servicio de salud	15.00	4.00%	11.00	179,249	47,246

**Observaciones:**

Ninguna



**MUNICIPIO DE PEREIRA**  
**SEGUIMIENTO AL PLAN DE DESARROLLO**  
**I TRIMESTRE DE 2014**  
**AVANCES, FUENTES DE FINANCIACION Y METAS**

SECRETARIA DE PLANEACION

- 6 -

**Valores en Miles**

Página 31 de 179

**INSTITUTO MUNICIPAL DE CULTURA Y FOMENTO AL TURISMO**

**Línea:** 1 PEREIRA PARA VIVIR MEJOR  
**Programa:** 1.4 CULTURA PARA LA MEMORIA Y LA CREACION  
**Sub Programa:** 1.4.1 FORTALECIMIENTO DEL SISTEMA DE CULTURA  
**Proyecto:** 1210022 MANTENIMIENTO Y DOTACION DEL TEATRO SANTIAGO LONDOÑO DEL MUNICIPIO DE PEREIRA

**Costo (miles de \$)**   
**Ejecución (miles de \$)**

**FUENTES DE FINANCIACION (MILES DE \$)**

SGP:	Propios:	Dest Específica:	Rec de Crédito	Otras Fuentes:
0	0	17,628	0	0

**AVANCES**

Eficiencia (%)	Eficacia (%)	Efectividad (%)
<b>0.00%</b>	<b>0.00%</b>	<b>0.00%</b>

Meta	Planeado	Pond.	Logro	Recur. Asignados	Recur. Ejecutados
Mejorar y dotar el teatro santiago londoño fase 1	100.00	100.00%	0.00	17,628	0

**Observaciones:**

EN ESTE PROYECTO TIENE NINGUNA EJECUION, TENIENDO EN CUENTA QUE NO SE HA REALIZADO LOS CONVENIOS ENTRE MUNICIPIO Y EL INSTITUTO DE CULTURA.



**MUNICIPIO DE PEREIRA**  
**SEGUIMIENTO AL PLAN DE DESARROLLO**  
**I TRIMESTRE DE 2014**  
**AVANCES, FUENTES DE FINANCIACION Y METAS**

SECRETARIA DE PLANEACION  
- 6 -  
**Valores en Miles**  
Página 32 de 179

**INSTITUTO MUNICIPAL DE CULTURA Y FOMENTO AL TURISMO**

**Línea:** 1 PEREIRA PARA VIVIR MEJOR  
**Programa:** 1.4 CULTURA PARA LA MEMORIA Y LA CREACION  
**Sub Programa:** 1.4.1 FORTALECIMIENTO DEL SISTEMA DE CULTURA  
**Proyecto:** 12710049 MEJORAMIENTO DESARROLLO SOCIO CULTURAL EN EL MUNICIPIO PEREIRA

**Costo (miles de \$)** 3,498,072  
**Ejecución (miles de \$)** 952,932

**FUENTES DE FINANCIACION (MILES DE \$)**

SGP:	Propios:	Dest Específica:	Rec de Crédito	Otras Fuentes:
490,906	2,115,222	0	0	891,944

**AVANCES**

Eficiencia (%)	Eficacia (%)	Efectividad (%)
<b>27.24%</b>	<b>25.12%</b>	<b>103.02%</b>

Meta	Planeado	Pond.	Logro	Recur. Asignados	Recur. Ejecutados
FORTALECER LA INFRAESTRUCUTRA CULTURAL	25.00	31.00%	0.00	1,112,918	131,555
REORGANIZACION Y ACTUALIZACIÓN INSTITUCIONAL	34.00	2.00%	0.00	10,000	5,000
FORTALECER EL AREA DE EMISORA	7,050.00	11.00%	1,753.00	309,112	147,619
MEJORAR LOS PROCESOS DE APOYO A LA GESTIÓN	4.00	4.00%	4.00	140,074	55,614
MEJORAR EL AREA DE TEATRO	1,000.00	4.00%	193.00	159,306	20,424
FORTALECER EL AREA DE BANDA SINFONICA	104.00	27.00%	16.00	960,893	277,115
REALIZAR CAMPAÑAS DE CULTURA CIUDADANA	2.00	4.00%	2.00	150,000	77,114
IIMPLEMENTAR EL PLAN DE LECTURA Y PRODUCCION TEXTUAL	1.00	6.00%	1.00	205,566	141,945
INCREMENTAR LAS VISITAS A BIBLIOTECA Y RED DE BIBLIOTECAS	237,056.00	9.00%	64,713.00	317,474	82,342
IMPLEMENTAR EL PLAN DE CULTURA Y/ O Actividades relacionadas con los planes de cultura	100.00	1.00%	0.00	0	0
REALIZAR EVENTOS CULTURALES DESCENTRALIZADOS	1.00	1.00%	1.00	118,538	14,204
CUSTODIA Y EXIHBICIÓN DE LA OBRA DE LUCY TEJADA (ejecutada por la Secretaría de Desarrollo Administrativo)	100.00%	0.00%	0.00%	0	0
RECURSOS PRESUPUESTADOS EN EL MUNICIPIO Y NO TRANSFERIDOS AL INSTITUTO DE CULTURA	100.00%	0.00%	0.00%	14,191	0



**MUNICIPIO DE PEREIRA**  
**SEGUIMIENTO AL PLAN DE DESARROLLO**  
**I TRIMESTRE DE 2014**  
**AVANCES, FUENTES DE FINANCIACION Y METAS**

SECRETARIA DE PLANEACION

- 6 -

**Valores en Miles**

Página 33 de 179

**Observaciones:**

LA DIFERENCIA OBEDECE A QUE SOLO LOS 60'500.000 FUERON EJECUTADOS POR LA SECRTERIA DE DESARROLLO ADMINISTRATIVO, Y LO RESTANTE ES PORQUE NO SE HA REALIZADO LOS CONVENIOS ENTRE MUNICIPIO Y CULTURA.



**MUNICIPIO DE PEREIRA**  
**SEGUIMIENTO AL PLAN DE DESARROLLO**  
**I TRIMESTRE DE 2014**  
**AVANCES, FUENTES DE FINANCIACION Y METAS**

SECRETARIA DE PLANEACION

- 6 -

Valores en Miles

Página 34 de 179

**INSTITUTO MUNICIPAL DE CULTURA Y FOMENTO AL TURISMO**

**Línea:** 1 PEREIRA PARA VIVIR MEJOR  
**Programa:** 1.4 CULTURA PARA LA MEMORIA Y LA CREACION  
**Sub Programa:** 1.4.2 CREACION ARTISTICA Y DEL EMPRENDIMIENTO  
**Proyecto:** 12710049 MEJORAMIENTO DESARROLLO SOCIO CULTURAL EN EL MUNICIPIO PEREIRA

**Costo (miles de \$)** 3,534,289  
**Ejecución (miles de \$)** 734,546

**FUENTES DE FINANCIACION (MILES DE \$)**

<b>SGP:</b>	<b>Propios:</b>	<b>Dest Específica:</b>	<b>Rec de Crédito</b>	<b>Otras Fuentes:</b>
212,949	470,000	0	0	2,851,340

**AVANCES**

<b>Eficiencia (%)</b>	<b>Eficacia (%)</b>	<b>Efectividad (%)</b>
<span style="background-color: yellow; border: 1px solid black; padding: 2px;"><b>20.78%</b></span>	<span style="background-color: green; border: 1px solid black; padding: 2px;"><b>27.68%</b></span>	<span style="background-color: green; border: 1px solid black; padding: 2px;"><b>102.46%</b></span>

Meta	Planeado	Pond.	Logro	Recur. Asignados	Recur. Ejecutados
IMPLEMENTAR PROCESOS FORMATIVOS A NIÑ@S, ADOLESCENTES, JOVENES Y ADULTOS	4,100.00	13.00%	3,550.00	498,925	219,294
IMPLEMENTAR EL FONDO DE ESTIMULOS Y CONCERTACION	42.00	23.00%	30.00	812,084	515,252
ASEGURAMIENTO DE LOS ARTISTAS	30.00	62.00%	0.00	2,153,849	0
PUESTA EN FUNCIONAMIENTO DE 1 INICIATIVA DE CLUSTER	1.00	1.00%	0.00	36,000	0
IMPLEMENTAR PROCESOS FORMATIVOS (FORMACION A FORMADORES)	50.00	1.00%	0.00	33,431	0

**Observaciones:**

EN ESTE PROYECTO TIENE UNA EJECUCION MUY BAJA, TENIENDO EN CUENTA QUE NO SE HA REALIZADO LOS CONVENIOS ENTRE MUNICIPIO Y EL INSTITUTO DE CULTURA.



**MUNICIPIO DE PEREIRA**  
**SEGUIMIENTO AL PLAN DE DESARROLLO**  
**I TRIMESTRE DE 2014**

SECRETARIA DE PLANEACION

- 6 -

Valores en Miles

Página 35 de 179

**AVANCES, FUENTES DE FINANCIACION Y METAS**

**SECRETARIA DE RECREACION Y DEPORTES**

**Línea:** 1 PEREIRA PARA VIVIR MEJOR  
**Programa:** 1.5 PEREIRA ACTIVA Y SALUDABLE  
**Sub Programa:** 1.5.1 DESARROLLO DEL SECTOR DRAEF  
**Proyecto:** 1210020 IMPLEMENTACION DE ACTIVIDADES PARA EL FOMENTO DEL DEPORTE, RECREACIËN, ACTIVIDAD FISICA Y EDUCACIËN FÍSICA EN LOS HABITANTES DEL MUNICIPIO DE PEREIRA

<b>Costo (miles de \$)</b>	340,000
<b>Ejecución (miles de \$)</b>	86,520

**FUENTES DE FINANCIACION (MILES DE \$)**

<b>SGP:</b>	<b>Propios:</b>	<b>Dest Específica:</b>	<b>Rec de Crédito</b>	<b>Otras Fuentes:</b>
100,000	200,000	40,000	0	0

**AVANCES**

<b>Eficiencia (%)</b>	<b>Eficacia (%)</b>	<b>Efectividad (%)</b>
<b>25.45%</b>	<b>18.88%</b>	<b>83.39%</b>

<b>Meta</b>	<b>Planeado</b>	<b>Pond.</b>	<b>Logro</b>	<b>Recur. Asignados</b>	<b>Recur. Ejecutados</b>
REALIZAR LA ASISTENCIA TECNICA ORGANISMOS PÚBLICOS Y PRIVADOS DEL SISTEMA MUNICIPAL DE DEPORTE, RECREACION, ACTIVIDAD FISICA Y RECREACION (DRAEF)	240.00	50.00%	45.00	170,000	51,912
REALIZAR EN UN 100% DOS (02) INVESTIGACIONES Y ESTUDIOS DETERMINADOS EN LA POLITICA PUBLICA	2.00	10.00%	0.00	30,000	0
REALIZAR CUATRO (04) CAPACITACIONES DENTRO DEL SISTEMA MUNICIPAL DE CAPACITACION DRAEF	4.00	10.00%	0.00	40,000	0
IMPLEMENTAR LAS TRES (3) ESTRATEGIAS DE PROCESOS DE TRANSPARENCIA, RENDICION DE CUENTAS Y PARTICIPACION CIUDADANA	3.00	15.00%	1.00	50,000	17,304
FORTALECIMIENTO DEL OBSERVATORIO MUNICIPAL DE LA POLÍTICA PÚBLICA PARA EL DEPORTE, LA RECREACIÓN, LA EDUCACIÓN FÍSICA Y LA ACTIVIDAD FÍSICA	100.00%	15.00%	30.00%	50,000	17,304

**Observaciones:**

las investigaciones y capacitaciones se tiene proyectadas para el 2do semestre del año



**MUNICIPIO DE PEREIRA**  
**SEGUIMIENTO AL PLAN DE DESARROLLO**  
**I TRIMESTRE DE 2014**

SECRETARIA DE PLANEACION

- 6 -

Valores en Miles

Página 36 de 179

**AVANCES, FUENTES DE FINANCIACION Y METAS**

**SECRETARIA DE RECREACION Y DEPORTES**

**Línea:** 1 PEREIRA PARA VIVIR MEJOR  
**Programa:** 1.5 PEREIRA ACTIVA Y SALUDABLE  
**Sub Programa:** 1.5.2 ACTIVIDAD FÍSICA Y RECREACIÓN PARA LA SALUD  
**Proyecto:** 1210020 IMPLEMENTACION DE ACTIVIDADES PARA EL FOMENTO DEL DEPORTE, RECREACIËN, ACTIVIDAD FISICA Y EDUCACIËN FÍSICA EN LOS HABITANTES DEL MUNICIPIO DE PEREIRA

<b>Costo (miles de \$)</b>	2,673,826
<b>Ejecución (miles de \$)</b>	1,553,249

**FUENTES DE FINANCIACION (MILES DE \$)**

<b>SGP:</b>	<b>Propios:</b>	<b>Dest Específica:</b>	<b>Rec de Crédito</b>	<b>Otras Fuentes:</b>
844,117	1,600,000	229,709	0	0

**AVANCES**

<b>Eficiencia (%)</b>	<b>Eficacia (%)</b>	<b>Efectividad (%)</b>
<b>58.09%</b>	<b>57.96%</b>	<b>232.00%</b>

<b>Meta</b>	<b>Planeado</b>	<b>Pond.</b>	<b>Logro</b>	<b>Recur. Asignados</b>	<b>Recur. Ejecutados</b>
53 GRUPOS DE ACTIVIDAD FISICA PARA LA SALUD COMUNITARIA IMPLEMENTADOS	53.00	10.00%	45.00	176,000	87,130
IMPLEMENTAR EN UN 100% DOS ESTRATEGIAS IMPLEMENTADAS PARA LA PROMOCION DE LA ACTIVIDAD FISICA CON ENFASIS EN MEDIOS ALTERNATIVOS DE TRANSPORTE	100.00%	9.00%	20.00%	123,000	90,000
6 POBLACIONES DE TRATO ESPECIAL BENEFICIADAS CON PROGRAMAS Y EVENTOS DE ACTIVIDAD FISICA, DEPORTE Y RECREACION PARA POBLACION VULNERABLE Y DIFERENCIAL	6.00	10.00%	6.00	138,000	63,352
IMPLEMENTAR EN UN 100% DOS PROGRAMAS PARA LA REALIZACION DE LA RECREACION Y EDUCACION FISICA PARA LA NIÑEZ	100.00%	10.00%	30.00%	121,300	58,224
IMPLEMENTAR EN UN 100% DOS ESTRATEGIAS IMPLEMENTADAS CON LOS CLUBES Y GRUPOS JUVENILES PARA LA CONVIVENCIA	100.00%	10.00%	30.00%	124,910	65,778
IMPLEMENTAR EN UN 100%DOS PROGRAMAS IMPLEMENTADOS PARA LA RECREATIVOS PARA LA COMUNIDAD	100.00%	2.00%	30.00%	191,520	87,829
ESCUELAS DE INICIACION Y FORMACION DEPORTA ASESORADAS Y APOYADAS PARA LA REALIZACION DEPORTES EXTRAESCOLAR.	30.00	10.00%	30.00	378,334	367,947
INSTITUCIONES EDUCATIVAS PARTICIPANDO EN LOS JUEGOS DEL SECTOR EDUCATIVO.	85.00	5.00%	45.00	194,740	184,056
COMUNAS Y CORREGIMIENTOS PARTICIPANDO EN LOS JUEGOS COMUNITARIOS	31.00	2.00%	0.00	40,000	0





**MUNICIPIO DE PEREIRA**  
**SEGUIMIENTO AL PLAN DE DESARROLLO**  
**I TRIMESTRE DE 2014**  
**AVANCES, FUENTES DE FINANCIACION Y METAS**

SECRETARIA DE PLANEACION

- 6 -

**Valores en Miles**

Página 37 de 179

ZONAS DONDE SE DESARROLLE LA ESTRATEGIA COMUNIDADES ACTIVAS Y SALUDABLES	18.00	17.00%	17.00	405,575	316,782
EVENTOS DESARROLLADOS PARA LA PROMOCION DEL (DRAEF) DEPORTE, RECREACION Y ACTIVIDAD FISICA COMUNITARIOS	12.00	7.00%	2.00	250,000	64,260
PARTICIPACION EN LOS JUEGOS DEPORTIVOS DEPARTAMENTALES	100.00%	2.00%	0.00%	30,000	0
IMPLEMENTAR EN UN 100% DIEZ PROCESOS DE CONTROL, EVALUACION, SEGUIMIENTO Y ACOMPAÑAMIENTO A LOS PROYECTOS DE DEPORTE, RECREACION, ACTIVIDAD FISICA Y EDUCACION FISICA.	100.00%	2.00%	30.00%	299,462	140,081
REALIZACION DE DOTACIÓN DE IMPLEMENTOS PARA LA REALIZACION Y PREMIACION DE PROGRAMAS DE ACTIVIDAD FÍSICA, RECREACIÓN Y DEPORTE.	160.00	2.00%	0.00	150,000	0
IMPLEMENTAR EN UN 100% TRES ESTRATEGIAS DE PROMOCION Y DIVULGACION DE LOS PROYECTOS Y ACTIVIDADES.	100.00%	2.00%	30.00%	50,985	27,810

**Observaciones:**

El programa de adulto mayor fue asumido por la secretaria de desarrollo social, puesto que se creo la estampilla pro desarrollo a anciano, contrario a la sobretasa del deporte que fue demanda y ya no se tienen esos recursos.

Los juegos comunitarios y la participación en los juegos departamentales se desarrollarán en el 2do semestre. Igualmente en el 2do semestre se hará la compra de implementos deportivos.



**MUNICIPIO DE PEREIRA**  
**SEGUIMIENTO AL PLAN DE DESARROLLO**  
**I TRIMESTRE DE 2014**  
**AVANCES, FUENTES DE FINANCIACION Y METAS**

SECRETARIA DE PLANEACION

- 6 -

Valores en Miles

Página 38 de 179

**SECRETARIA DE RECREACION Y DEPORTES**

**Línea:** 1 PEREIRA PARA VIVIR MEJOR  
**Programa:** 1.5 PEREIRA ACTIVA Y SALUDABLE  
**Sub Programa:** 1.5.3 DEPORTE CON VALORES  
**Proyecto:** 1210020 IMPLEMENTACION DE ACTIVIDADES PARA EL FOMENTO DEL DEPORTE, RECREACIËN, ACTIVIDAD FISICA Y EDUCACIËN FÍSICA EN LOS HABITANTES DEL MUNICIPIO DE PEREIRA

<b>Costo (miles de \$)</b>	290,211
<b>Ejecución (miles de \$)</b>	15,000

**FUENTES DE FINANCIACION (MILES DE \$)**

<b>SGP:</b>	<b>Propios:</b>	<b>Dest Específica:</b>	<b>Rec de Crédito</b>	<b>Otras Fuentes:</b>
0	200,000	90,211	0	0

**AVANCES**

<b>Eficiencia (%)</b>	<b>Eficacia (%)</b>	<b>Efectividad (%)</b>
<b>5.17%</b>	<b>1.50%</b>	<b>10.40%</b>

Meta	Planeado	Pond.	Logro	Recur. Asignados	Recur. Ejecutados
CONFORMACIÓN DE UN GRUPO METODOLÓGICO IDÓNEO A NIVEL MUNICIPAL, INTERDISCIPLINARIO	100.00%	5.00%	30.00%	30,000	15,000
IMPLEMENTACION DEL PROGRAMA GLORIAS DEL DEPORTE DE PEREIRA	100.00%	30.00%	0.00%	70,000	0
IMPLEMENTAR ACCIONES PARA EL DESARROLLO DEL DEPORTE PARALÍMPICO	100.00%	5.00%	0.00%	10,000	0
APOYOS AL DEPORTE ASOCIADO EN LIGAS, CLUBES Y ASOCIACIONES DEPORTIVAS	40.00	60.00%	0.00	180,211	0

**Observaciones:**

Las actividades grupo metodologico y el apoyo al deporte paralimpico, no se desarrollaron de acuerdo a lo planeado puesto que no se pudieron hacer Iso convenios con el deporte asociado y la academia, ademas la caída de la sobretasas del deporte dejo sin recursos a estas actividades



**MUNICIPIO DE PEREIRA**  
**SEGUIMIENTO AL PLAN DE DESARROLLO**  
**I TRIMESTRE DE 2014**  
**AVANCES, FUENTES DE FINANCIACION Y METAS**

SECRETARIA DE PLANEACION  
 - 6 -  
**Valores en Miles**  
 Página 39 de 179

**SECRETARIA DE DESARROLLO SOCIAL, Y POLITICO**

**Línea:** 1 PEREIRA PARA VIVIR MEJOR  
**Programa:** 1.6 MI CIUDAD SOMOS TODOS  
**Sub Programa:** 1.6.1 AFRODESCENDIENTES  
**Proyecto:** 1310018 IMPLEMENTACIËN DE ACCIONES ENFOCADAS AL BIENESTAR Y DESARROLLO DE LA POBLACIËN AFRODESCENDIENTE DEL MUNICIPIO DE PEREIRA, RISARALDA, OCCIDENTE

<b>Costo (miles de \$)</b>	125,000
<b>Ejecución (miles de \$)</b>	44,901

**FUENTES DE FINANCIACION (MILES DE \$)**

<b>SGP:</b>	<b>Propios:</b>	<b>Dest Específica:</b>	<b>Rec de Crédito</b>	<b>Otras Fuentes:</b>
100,000	25,000	0	0	0

**AVANCES**

<b>Eficiencia (%)</b>	<b>Eficacia (%)</b>	<b>Efectividad (%)</b>
<b>35.92%</b>	<b>12.77%</b>	<b>78.85%</b>

<b>Meta</b>	<b>Planeado</b>	<b>Pond.</b>	<b>Logro</b>	<b>Recur. Asignados</b>	<b>Recur. Ejecutados</b>
Atender y/o direccionar de forma ágil y oportuna al 100% de población afro descendiente que solicite los servicio al subprograma	100.00%	5.00%	25.00%	6,263	4,795
Un programa de sensibilización en conciliación y resolución pacífica de conflictos dirigido a 100 personas afrodescendientes residentes en el municipio de Pereira	100.00	5.00%	38.00	4,496	3,029
Ejecución de programa de prevención de la discriminación racial y cultural	100.00%	5.00%	25.00%	4,244	2,776
Un programa de sensibilización en derechos de la comunidad afrodescendiente	1.00	5.00%	0.00	7,000	0
Implementar programa pedagógico y vocacional dirigido 100 personas afrodescendientes	100.00	5.00%	5.00	12,244	2,776
Programa de formación en elaboración y gestión de proyectos de cooperación para 50 integrantes de la comunidad afro en ejecución	50.00	5.00%	0.00	2,477	1,010
Desarrollar una campaña social de promoción y difusión del plan de etnodesarrollo para la población afrodescendiente	100.00%	5.00%	25.00%	15,468	4,795
Programa de Fomento y/o fortalecimiento de las formas asociativas de la comunidad afrodescendiente residente en el municipio de Pereira	100.00%	5.00%	25.00%	11,468	2,019
Programa de recuperación y/o fortalecimiento del arraigo cultural de las comunidades afrodescendientes del municipio de Pereira	100.00%	5.00%	0.00%	15,000	0
Caracterizar y georeferenciar 2.500 personas afrodescendientes residentes en el municipio de Pereira (2500 equivale al 10% de 25.000 que es la población total según censo DANE 2005).	2,500.00	5.00%	371.00	6,263	4,795



**MUNICIPIO DE PEREIRA**  
**SEGUIMIENTO AL PLAN DE DESARROLLO**  
**I TRIMESTRE DE 2014**  
**AVANCES, FUENTES DE FINANCIACION Y METAS**

SECRETARIA DE PLANEACION

- 6 -

**Valores en Miles**

Página 40 de 179

8 servicios funerarios ofrecidos a población afrodescendiente	8.00	5.00%	1.00	6,400	2,500
Realizar acciones de articulación y seguimiento de la Política Pública Plan de Etnodesarrollo del municipio de Pereira	100.00%	5.00%	25.00%	2,477	1,010
Formular e implementar programa de atención socio familiar dirigido a la población afrodescendiente del municipio de Pereira	100.00%	5.00%	10.00%	4,496	3,029
Programa dirigido a la dignificación de la mujer afrodescendiente	100.00%	5.00%	25.00%	4,244	2,776
Programa en prevención y atención de casos de bullying relacionados con la discriminación racial a los estudiantes afrodescendientes en los establecimientos educativos	100.00%	5.00%	0.00%	3,234	1,767
Programa de liderazgo dirigido a los jóvenes afrodescendientes del municipio de Pereira	100.00%	5.00%	0.00%	4,009	1,010
Programa para la recreación y el deporte de la población adulta mayor afrodescendiente (en coordinación con Secretaría de Deportes)	100.00%	5.00%	0.00%	2,477	1,010
Programa para impulsar procesos de organización y participación comunitaria dirigido a la población afrodescendiente	100.00%	5.00%	0.00%	2,477	1,009
Identificar y verificar el cumplimiento de derechos de los niños, niñas y adolescentes en 30 familias afrodescendientes residentes en el barrio Caracol la Curva.	100.00%	5.00%	0.00%	6,263	4,795
Apoyo y acompañamiento en la implementación del sistema de información	100.00%	5.00%	25.00%	4,000	0

**Observaciones:**

No se alcanzó el 25% de eficacia ; ya que a algunas de las metas según programación se les dará cumplimiento en los otros trimestres.



**MUNICIPIO DE PEREIRA**  
**SEGUIMIENTO AL PLAN DE DESARROLLO**  
**I TRIMESTRE DE 2014**  
**AVANCES, FUENTES DE FINANCIACION Y METAS**

SECRETARIA DE PLANEACION  
 - 6 -  
**Valores en Miles**  
 Página 41 de 179

**SECRETARIA DE DESARROLLO SOCIAL, Y POLITICO**

**Línea:** 1 PEREIRA PARA VIVIR MEJOR  
**Programa:** 1.6 MI CIUDAD SOMOS TODOS  
**Sub Programa:** 1.6.2 INDIGENAS  
**Proyecto:** 1310019 IMPLEMENTACIÖN DE ESTRATEGIAS ENFOCADAS AL BIENESTAR Y DESARROLLO DE LA POBLACIÖN INDIGENA ASENTADA EN EL MUNICIPIO DE PEREIRA, RISARALDA, OCCIDENTE

<b>Costo (miles de \$)</b>	125,000
<b>Ejecución (miles de \$)</b>	81,048

**FUENTES DE FINANCIACION (MILES DE \$)**

<b>SGP:</b>	<b>Propios:</b>	<b>Dest Específica:</b>	<b>Rec de Crédito</b>	<b>Otras Fuentes:</b>
50,000	75,000	0	0	0

**AVANCES**

<b>Eficiencia (%)</b>	<b>Eficacia (%)</b>	<b>Efectividad (%)</b>
<b>64.84%</b>	<b>27.26%</b>	<b>154.12%</b>

<b>Meta</b>	<b>Planeado</b>	<b>Pond.</b>	<b>Logro</b>	<b>Recur. Asignados</b>	<b>Recur. Ejecutados</b>
Acompañar las autoridades mayores indígenas en la formulación y gestión de proyectos de cooperación, a través de proceso de capacitación y apoyo	100.00%	10.00%	25.00%	12,775	4,187
Desarrollar un proceso de formación a 450 personas de las comunidades indígenas orientados a la sensibilización de los derechos humanos y los derechos de los niños y mujeres indígenas y el plan de vida indígena	450.00	9.00%	194.00	7,197	7,197
Desarrollar un proceso de capacitación a 150 personas de las comunidades indígenas en prevención de la violencia intrafamiliar	150.00	8.00%	22.00	6,271	6,271
Fortalecer y acompañar permanentemente el comité de mujeres indígenas.	100.00%	5.00%	25.00%	12,775	7,197
Apoyar procesos de formación informal dirigidos a las comunidades indígenas residentes en el municipio de Pereira, a través de los cuales se fortalezcan el intercambio de saberes y experiencias	100.00%	8.00%	25.00%	8,000	7,197
Acompañar a la comunidades indígenas en el fortalecimiento del comité para administrar la justicia indígena	100.00%	5.00%	25.00%	4,593	4,187
Desarrollar una campaña social de promoción y difusión de la ley de origen, el derecho mayor, el derecho propio y la ley karavi de las comunidades indígenas	100.00%	8.00%	25.00%	11,567	7,197
Identificar la población indígena residente en Pereira interesada en retornar a sus sitios de origen	100.00%	5.00%	25.00%	7,197	7,197
Actualizar la caracterización y georeferenciación del 50% de la población indígena residente en Pereira (1250 indígenas).	1,250.00	12.00%	594.00	12,775	7,197



**MUNICIPIO DE PEREIRA**  
**SEGUIMIENTO AL PLAN DE DESARROLLO**  
**I TRIMESTRE DE 2014**  
**AVANCES, FUENTES DE FINANCIACION Y METAS**

SECRETARIA DE PLANEACION

- 6 -

**Valores en Miles**

Página 42 de 179

Apoyar el retorno voluntario de los indigenas a sus lugares de origen buscando restituir vínculos socio familiares y el arraigo cultural	100.00%	5.00%	25.00%	6,775	2,102
Atender, apoyar y direccionar al organismo competente a las personas indigenas que soliciten el servicio buscando el restablecimiento de sus derechos y el reintegro a su comunidad	100.00%	5.00%	25.00%	12,775	6,290
Brindar atención psicologica a la población indigena asentada en el municipio de Pereira que requiera del servicio	100.00%	5.00%	25.00%	3,010	3,009
8 servicios funerarios ofrecidos a población indigena	8.00	5.00%	0.00	8,000	3,426
Realizar acciones de articulación y seguimiento de la Política Publica Plan de Vida Indigena del municipio de Pereira	100.00%	5.00%	25.00%	6,290	6,290
Apoyo y acompañamiento en la implementación del sistema de información	100.00%	5.00%	25.00%	5,000	2,104

**Observaciones:**

Ninguna



**MUNICIPIO DE PEREIRA**  
**SEGUIMIENTO AL PLAN DE DESARROLLO**  
**I TRIMESTRE DE 2014**  
**AVANCES, FUENTES DE FINANCIACION Y METAS**

SECRETARIA DE PLANEACION

- 6 -

Valores en Miles

Página 43 de 179

**SECRETARIA DE DESARROLLO SOCIAL, Y POLITICO**

**Línea:** 1 PEREIRA PARA VIVIR MEJOR  
**Programa:** 1.6 MI CIUDAD SOMOS TODOS  
**Sub Programa:** 1.6.3 DISCAPACIDAD  
**Proyecto:** 1310021 IMPLEMENTACIÓN DE ESTRATEGIAS PARA EL BIENESTAR Y DESARROLLO DE LA POBLACIÓN CON DISCAPACIDAD DEL MUNICIPIO DE PEREIRA, RISARALDA, OCCIDENTE

<b>Costo (miles de \$)</b>	200,000
<b>Ejecución (miles de \$)</b>	125,226

**FUENTES DE FINANCIACION (MILES DE \$)**

<b>SGP:</b>	<b>Propios:</b>	<b>Dest Específica:</b>	<b>Rec de Crédito</b>	<b>Otras Fuentes:</b>
100,000	100,000	0	0	0

**AVANCES**

<b>Eficiencia (%)</b>	<b>Eficacia (%)</b>	<b>Efectividad (%)</b>
<b>62.61%</b>	<b>17.61%</b>	<b>124.45%</b>

<b>Meta</b>	<b>Planeado</b>	<b>Pond.</b>	<b>Logro</b>	<b>Recur. Asignados</b>	<b>Recur. Ejecutados</b>
Atención integral y/o direccionamiento en un 100% a las personas con discapacidad que solicitan el servicio en el subprograma	100.00%	12.00%	25.00%	41,628	41,628
Creación y fortalecimiento de mecanismos de control social con participación de personas con discapacidad, organizaciones no gubernamentales, y/o cuidadores.	100.00%	7.00%	0.00%	2,827	2,355
Apoyo y acompañamiento en la elaboración y gestión de proyectos de cooperación de personas con discapacidad, familias, cuidadores y cuidadoras	100.00%	6.00%	25.00%	3,533	3,533
Implementación de programa en formación de liderazgo a 36 personas con discapacidad, familias y/o cuidadores	36.00	4.00%	0.00	12,404	2,250
Implementación de estrategias de información, comunicación y educación para la superación de mitos y creencias erróneas sobre la discapacidad.	100.00%	2.00%	0.00%	4,020	2,250
Desarrollar 9 jornadas de inclusión social y comunitaria en comunas y corregimientos del municipio de Pereira, encaminados a la sensibilización y no discriminación de las personas con discapacidad	9.00	10.00%	1.00	24,976	24,495
Realizar visitas de seguimiento al cumplimiento de disposiciones legales en materia de protección, atención, intervención, adaptación laboral para personas con discapacidad.	100.00%	3.00%	25.00%	8,499	2,356
Fortalecer permanentemente el Comité Municipal de Discapacidad y acompañarlo en aspectos técnico - jurídicos para la ejecución de su plan de acción	100.00%	4.00%	25.00%	5,667	2,356
Realizar recorridos de calle en los que se sensibilice a cerca de no ejercer la mendicidad por parte de personas con discapacidad.	100.00%	4.00%	25.00%	7,661	2,813



**MUNICIPIO DE PEREIRA**  
**SEGUIMIENTO AL PLAN DE DESARROLLO**  
**I TRIMESTRE DE 2014**  
**AVANCES, FUENTES DE FINANCIACION Y METAS**

SECRETARIA DE PLANEACION

- 6 -

**Valores en Miles**

Página 44 de 179

Capacitar las personas con discapacidad, entidades y comunidad en general en temas legales y conceptuales sobre discapacidad	100.00%	2.00%	25.00%	12,371	5,856
Adaptación de la página web de la alcaldía para facilitar a la población con discapacidad tener acceso a la información y a la comunicación.	100.00%	3.00%	25.00%	1,563	1,563
Realizar 200 registros de caracterización y localización implementado por el Ministerio de la Protección Social a la población con discapacidad atendida por el subprograma	200.00	4.00%	125.00	7,709	2,813
Brindar 35 ayudas técnicas a personas con discapacidad en condición de vulnerabilidad registrados en el SISBEN	35.00	9.00%	0.00	26,584	2,250
Realizar acciones de articulación y seguimiento de política pública de discapacidad.	100.00%	8.00%	25.00%	6,881	6,881
Brindar atención psicológica al 100% de personas con discapacidad sus familias y/o cuidadores que soliciten y /o requieran del servicio por parte del subprograma	100.00%	6.00%	25.00%	7,270	7,270
Facilitar la inclusión comunicacional entre las personas con discapacidad auditiva (P.C.D auditiva) y los receptores públicos y privados	100.00%	5.00%	25.00%	4,711	4,711
Formular e implementar en un 10% el plan de igualdad de oportunidades para mujeres con discapacidad	100.00%	5.00%	0.00%	15,662	5,783
3 servicios funerarios ofrecidos a personas con discapacidad , sus familias y/o cuidadores	3.00	3.00%	0.00	2,500	2,500
Apoyo y acompañamiento en la implementación del sistema de información	100.00%	3.00%	25.00%	3,534	1,563

**Observaciones:**

No se alcanzó el 25% de eficacia; ya que a algunas de las metas según programación se les dará cumplimiento en los otros trimestres y en otras se requiere de unas acciones previas para reportar su cumplimiento como lo es la meta 13: entrega de ayudas técnicas





**MUNICIPIO DE PEREIRA**  
**SEGUIMIENTO AL PLAN DE DESARROLLO**  
**I TRIMESTRE DE 2014**

SECRETARIA DE PLANEACION

- 6 -

Valores en Miles

Página 45 de 179

**AVANCES, FUENTES DE FINANCIACION Y METAS**

**SECRETARIA DE DESARROLLO SOCIAL, Y POLITICO**

**Línea:** 1 PEREIRA PARA VIVIR MEJOR  
**Programa:** 1.6 MI CIUDAD SOMOS TODOS  
**Sub Programa:** 1.6.4 POBLACIÓN VÍCTIMA DEL CONFLICTO ARMADO Y REINTEGRADA  
**Proyecto:** 12510002 ASISTENCIA A LA POBLACIÓN VÍCTIMA DEL CONFLICTO ARMADO INTERNO  
 ASENTADA EN EL MUNICIPIO DE PEREIRA

<b>Costo (miles de \$)</b>	469,112
<b>Ejecución (miles de \$)</b>	268,478

**FUENTES DE FINANCIACION (MILES DE \$)**

<b>SGP:</b>	<b>Propios:</b>	<b>Dest Específica:</b>	<b>Rec de Crédito</b>	<b>Otras Fuentes:</b>
200,000	269,112	0	0	0

**AVANCES**

<b>Eficiencia (%)</b>	<b>Eficacia (%)</b>	<b>Efectividad (%)</b>
<b>57.23%</b>	<b>25.15%</b>	<b>139.10%</b>

<b>Meta</b>	<b>Planeado</b>	<b>Pond.</b>	<b>Logro</b>	<b>Recur. Asignados</b>	<b>Recur. Ejecutados</b>
Actualizar 1 plan de contingencia para la atención a la población víctima (en caso de llegada de población con desplazamiento masivo)	100.00%	1.00%	50.00%	8,311	8,311
Un punto de atención y orientación para población víctima atendiendo y direccionando la población respecto a declaraciones, expedición de documentos de identidad, reunificación familiar, aprobación para protección de predios y territorios, reintegración, entre otros	100.00%	30.00%	25.00%	128,926	86,993
Atender a 15 personas en promedio mensual con ayuda inmediata (alojamiento y alimentación)	100.00%	30.00%	25.00%	150,413	26,983
Atender con ayuda inmediata (Mercado y aseo ) a 100 hogares que han declarado su situación victimizante ante las instancias respectivas	100.00	5.00%	28.00	42,935	26,983
Capacitar en emprendimiento 100 hogares incluidos en el Registro único de víctimas.	100.00	2.00%	0.00	6,579	4,679
Atender las personas víctimas del conflicto armado interno con orientación y atención psicosocial	100.00%	5.00%	25.00%	13,238	11,338
Desarrollar una campaña social de promoción y difusión de la ley de víctimas que sensibilice el 25% de la población víctima residente en el Municipio de Pereira	100.00%	2.00%	25.00%	4,372	2,472
Desarrollar un proceso de capacitación que sensibilice en derechos humanos y derecho internacional humanitario al 25% de la población de Pereira	100.00%	2.00%	25.00%	9,991	2,472
Realizar la conmemoración del día nacional de la memoria y solidaridad con las víctimas	1.00	1.00%	1.00	7,183	7,183



**MUNICIPIO DE PEREIRA**  
**SEGUIMIENTO AL PLAN DE DESARROLLO**  
**I TRIMESTRE DE 2014**  
**AVANCES, FUENTES DE FINANCIACION Y METAS**

SECRETARIA DE PLANEACION

- 6 -

**Valores en Miles**

Página 46 de 179

Seguimiento a la implementación del Plan de Acción Territorial para la atención a la población víctima (el cual incluye el PIU)	100.00%	5.00%	25.00%	14,923	13,023
Operativos de calle para identificar las personas víctimas del conflicto armado que ejercen mendicidad buscando el restablecimiento de sus derechos a través de atención directa y/o direccionamiento	100.00%	2.00%	25.00%	5,597	5,597
Brindar orientación jurídica al 100% de familias víctimas que soliciten el servicio (en temas relacionados con el retorno, la reubicación, restitución de tierras, indemnizaciones y en general en lo establecido en la ley 1448)	100.00%	2.00%	25.00%	11,840	11,840
Caracterizar el 100% de la población víctima atendida en el punto de información teniendo en cuenta hecho victimizante y enfoque diferencial	100.00%	4.00%	25.00%	5,900	4,000
Apoyo a la Personería Municipal para el cumplimiento a las funciones asignadas por la ley 1448 de 2011 (art. 174 paragrafo 3)	100.00%	3.00%	25.00%	46,979	46,979
6 servicios funerarios prestados a las víctimas del conflicto armado	6.00	2.00%	0.00	4,800	2,500
Acompañamiento y seguimiento en el desarrollo del subprograma	100.00%	2.00%	25.00%	3,125	3,125
Apoyo y acompañamiento en la implementación del sistema de información	100.00%	2.00%	25.00%	4,000	4,000

**Observaciones:**

Ninguna



**MUNICIPIO DE PEREIRA**  
**SEGUIMIENTO AL PLAN DE DESARROLLO**  
**I TRIMESTRE DE 2014**  
**AVANCES, FUENTES DE FINANCIACION Y METAS**

SECRETARIA DE PLANEACION

- 6 -

Valores en Miles

Página 47 de 179

**SECRETARIA DE DESARROLLO SOCIAL, Y POLITICO**

**Línea:** 1 PEREIRA PARA VIVIR MEJOR

**Programa:** 1.6 MI CIUDAD SOMOS TODOS

**Sub Programa:** 1.6.5 MIGRANTES

**Proyecto:** 1310015 FORTALECIMIENTO DE LOS PROCESOS DE ATENCIÓN A LA POBLACIÓN CON EXPERIENCIA MIGRATORIA DEL MUNICIPIO DE PEREIRA, RISARALDA, OCCIDENTE

**Costo (miles de \$)** 160,000

**Ejecución (miles de \$)** 74,529

**FUENTES DE FINANCIACION (MILES DE \$)**

SGP:	Propios:	Dest Específica:	Rec de Crédito	Otras Fuentes:
30,000	130,000	0	0	0

**AVANCES**

Eficiencia (%)	Eficacia (%)	Efectividad (%)
<b>46.58%</b>	<b>19.01%</b>	<b>109.13%</b>

Meta	Planeado	Pond.	Logro	Recur. Asignados	Recur. Ejecutados
Atender y/o direccionar al 100% de población con experiencia migratoria que solicite el servicio	100.00%	5.00%	25.00%	16,492	12,296
Realizar un proceso de información y sensibilización a 3000 estudiantes de grados 10 y 11, comunidad educativa, estudiantes universitarios y la comunidad en general sobre prevención de la migración desordenada y delitos conexos	3,000.00	15.00%	651.00	8,385	4,622
Desarrollar una campaña social de promoción, difusión, sensibilización y prevención sobre prevención de la migración desordenada y delitos conexos	100.00%	15.00%	25.00%	21,563	14,563
Brindar asesoría especializada, jurídica y de tramites al 100% de la población con experiencia migratoria que solicite el servicio	100.00%	5.00%	25.00%	8,000	1,971
Atender a nivel psicoafectivo y sociofamiliarmente a 800 personas con experiencia migratoria que soliciten el servicio	800.00	15.00%	107.00	8,386	5,093
Realizar seguimiento y articulación a las acciones programadas en el documento de política pública integral migratoria	100.00%	5.00%	25.00%	16,771	4,798
Realizar el proceso de acompañamiento y apoyo permanente al comité municipal de migraciones	100.00%	5.00%	25.00%	19,386	4,327
Implementar programa pedagogico y vocacional dirigido a 35 personas con experiencia migratoria como una alternativa de restablecimiento de sus derechos	35.00	15.00%	0.00	32,713	12,296
Identificar y caracterizar el 100% de estudiantes con experiencia migratoria y su núcleo familiar de las instituciones educativas oficiales del municipio de Pereira. En coordinación con Secretaría de Educación	100.00%	10.00%	25.00%	10,856	7,065



**MUNICIPIO DE PEREIRA**  
**SEGUIMIENTO AL PLAN DE DESARROLLO**  
**I TRIMESTRE DE 2014**  
**AVANCES, FUENTES DE FINANCIACION Y METAS**

SECRETARIA DE PLANEACION

- 6 -

**Valores en Miles**

Página 48 de 179

Apoyo y acompañamiento en la implementación del sistema de información.	100.00%	5.00%	25.00%	11,621	5,142
Brindar asesoría y/o direccionamiento en temas de emprendimiento al 100% de la población con experiencia migratoria que requiere el servicio	100.00%	5.00%	25.00%	5,827	2,356

**Observaciones:**

No se alcanzó el 25% de eficacia; ya que en la meta 8 no se reporta ningún avance; porque las 35 personas se verán beneficiadas del programa pedagógico y vocacional en próximos trimestres; no obstante se han realizado unas acciones previas tendientes a su identificación



**MUNICIPIO DE PEREIRA**  
**SEGUIMIENTO AL PLAN DE DESARROLLO**  
**I TRIMESTRE DE 2014**  
**AVANCES, FUENTES DE FINANCIACION Y METAS**

SECRETARIA DE PLANEACION

- 6 -

Valores en Miles

Página 49 de 179

**SECRETARIA DE DESARROLLO SOCIAL, Y POLITICO**

**Línea:** 1 PEREIRA PARA VIVIR MEJOR  
**Programa:** 1.6 MI CIUDAD SOMOS TODOS  
**Sub Programa:** 1.6.6 HABITANTE DE CALLE Y EN RIESGO DE CALLE  
**Proyecto:** 1310023 ASISTENCIA SOCIAL PARA EL HABITANTE DE CALLE Y EN RIESGO DE CALLE DEL MUNICIPIO DE PEREIRA, RISARALDA, OCCIDENTE

<b>Costo (miles de \$)</b>	520,000
<b>Ejecución (miles de \$)</b>	304,633

**FUENTES DE FINANCIACION (MILES DE \$)**

<b>SGP:</b>	<b>Propios:</b>	<b>Dest Específica:</b>	<b>Rec de Crédito</b>	<b>Otras Fuentes:</b>
270,000	250,000	0	0	0

**AVANCES**

<b>Eficiencia (%)</b>	<b>Eficacia (%)</b>	<b>Efectividad (%)</b>
<b>58.58%</b>	<b>23.89%</b>	<b>137.19%</b>

<b>Meta</b>	<b>Planeado</b>	<b>Pond.</b>	<b>Logro</b>	<b>Recur. Asignados</b>	<b>Recur. Ejecutados</b>
Atender, asesorar y direccionar la poblacion habitante de la calle y en riesgo de calle, que lo solicita en la Secretaria de Desarrollo Social y Politico.	100.00%	10.00%	25.00%	17,721	17,721
10 servicios funerarios ofrecidos a habitantes de calle y en riesgo de calle	10.00	2.00%	3.00	11,399	11,399
Atender, direccionar y solicitar la vinculación a programas de modalidad ambulatoria o internado a las personas en situación de calle o riesgo de calle con uso problemático de sustancias psicoactivas (que cumplan el protocolo).	100.00%	11.00%	25.00%	77,623	46,048
Elaborar el total de certificados de indigencia solicitados por las personas habitantes de calle y riesgo de calle que cumplan con el protocolo	100.00%	8.00%	25.00%	8,243	1,544
Realizar seguimiento al 80% de personas direccionadas a diferentes instituciones que atienden el tema de uso de sustancias psicoactivas	100.00%	5.00%	25.00%	14,264	14,264
Realizar estrategia de trabajo extramural a partir de 260 operativos de calle las 24 horas.	260.00	13.00%	56.00	125,096	33,451
Atender con asistencia básica a través del albergue temporal al 100% de habitantes de calle y en riesgo de calle que soliciten el servicio	100.00%	5.00%	0.00%	78,920	36,047
Realizar permanentemente la estrategia pedagógica, lúdica y comunicativa para desmitificar la cultura de dar limosna en la calle.	100.00%	15.00%	25.00%	44,847	44,847
Realizar la atención posthospitalaria y postquirúrgica a 30 personas habitantes de calle	30.00	12.00%	9.00	65,592	65,592
Realizar un proceso de intervención comunitaria de mitigación de daño por consumo de sustancias psicoactivas a 900 personas, a través de la estrategia denominada zona de escucha, anocheceres y grupos terapéuticos.	900.00	10.00%	215.00	61,389	21,389



**MUNICIPIO DE PEREIRA**  
**SEGUIMIENTO AL PLAN DE DESARROLLO**  
**I TRIMESTRE DE 2014**  
**AVANCES, FUENTES DE FINANCIACION Y METAS**

SECRETARIA DE PLANEACION

- 6 -

**Valores en Miles**

Página 50 de 179

Apoyo y acompañamiento en la implementación del sistema de información	100.00%	9.00%	25.00%	14,906	12,331
--	---------	-------	--------	--------	--------

**Observaciones:**

No se alcanzó el 25% de eficacia; ya que no se durante el primer trimestre de 2014 no se atendió con asistencia básica a través de albergue temporal a los habitantes de calle y en riesgo de calle que requirieron del servicio ya que ha habido dificultades en el proceso contractual del operador



**MUNICIPIO DE PEREIRA**  
**SEGUIMIENTO AL PLAN DE DESARROLLO**  
**I TRIMESTRE DE 2014**  
**AVANCES, FUENTES DE FINANCIACION Y METAS**

**SECRETARIA DE DESARROLLO SOCIAL, Y POLITICO**

**Línea:** 1 PEREIRA PARA VIVIR MEJOR  
**Programa:** 1.6 MI CIUDAD SOMOS TODOS  
**Sub Programa:** 1.6.7 ADULTO MAYOR  
**Proyecto:** 1210019 ASISTENCIA SOCIAL A LOS GRUPOS POBLACIONALES DEL MUNICIPIO DE PEREIRA

**Costo (miles de \$)**   
**Ejecución (miles de \$)**

**FUENTES DE FINANCIACION (MILES DE \$)**

SGP:	Propios:	Dest Específica:	Rec de Crédito	Otras Fuentes:
0	0	2,672,105	0	0

**AVANCES**

Eficiencia (%)	Eficacia (%)	Efectividad (%)
<b>0.00%</b>	<b>0.00%</b>	<b>0.00%</b>

Meta	Planeado	Pond.	Logro	Recur. Asignados	Recur. Ejecutados
Adecuación, funcionamiento y desarrollo de programas en el Centro Vida para la atención integral del Adulto Mayor.	100.00%	100.00%	0.00%	2,672,105	0

**Observaciones:**

NOTA: Se debe pasar el presupuesto de este proyecto para el 1310004, a través de crédito y contracrédito; ya que a partir del mes de julio de 2013, las actividades relacionadas con el adulto mayor consideradas dentro de este continuaron siendo ejecutada a través del nuevo proyecto 1310004 : IMPLEMENTACION DE ESTRATEGIAS ENFOCADAS AL BIENESTAR DE LA POBLACION ADULTA MAYOR DEL MUNICIPIO DE PEREIRA, RISARALDA, OCCIDENTE.



**MUNICIPIO DE PEREIRA**  
**SEGUIMIENTO AL PLAN DE DESARROLLO**  
**I TRIMESTRE DE 2014**  
**AVANCES, FUENTES DE FINANCIACION Y METAS**

SECRETARIA DE PLANEACION

- 6 -

Valores en Miles

Página 52 de 179

**SECRETARIA DE DESARROLLO SOCIAL, Y POLITICO**

**Línea:** 1 PEREIRA PARA VIVIR MEJOR  
**Programa:** 1.6 MI CIUDAD SOMOS TODOS  
**Sub Programa:** 1.6.7 ADULTO MAYOR  
**Proyecto:** 1310004 IMPLEMENTACIËN DE ESTRATEGIAS ENFOCADAS AL BIENESTAR DE LA POBLACIËN ADULTA MAYOR DEL MUNICIPIO DE PEREIRA, RISARALDA, OCCIDENTE

<b>Costo (miles de \$)</b>	1,550,000
<b>Ejecución (miles de \$)</b>	457,490

**FUENTES DE FINANCIACION (MILES DE \$)**

<b>SGP:</b>	<b>Propios:</b>	<b>Dest Específica:</b>	<b>Rec de Crédito</b>	<b>Otras Fuentes:</b>
50,000	200,000	1,300,000	0	0

**AVANCES**

<b>Eficiencia (%)</b>	<b>Eficacia (%)</b>	<b>Efectividad (%)</b>
<b>29.52%</b>	<b>22.54%</b>	<b>98.52%</b>

<b>Meta</b>	<b>Planeado</b>	<b>Pond.</b>	<b>Logro</b>	<b>Recur. Asignados</b>	<b>Recur. Ejecutados</b>
Atender y/o direccionar al 100% de adultos mayores que soliciten el servicio en el subprograma.	100.00%	5.00%	25.00%	21,117	10,559
Apoyar y acompañar la ejecución del programa presidencial Colombia mayor (9.558 adultos mayores con subsidio)	100.00%	15.00%	25.00%	38,860	19,430
Realizar el 100% de procesos de seguimiento requeridos para verificar requisitos de acceso y permanencia en el Programa Colombia Mayor, según los lineamientos establecidos por el Ministerio de trabajo	100.00%	15.00%	25.00%	44,312	22,156
Atender permanentemente a 150 Adultos mayores vulnerables en centros de bienestar para el adulto mayor	100.00%	20.00%	25.00%	354,170	340,885
Realizar 400 visitas domiciliarias para verificar condiciones socio familiares y responder a necesidades del adulto mayor según situación identificada	400.00	5.00%	31.00	14,943	7,472
Identificar al 100% de adultos mayores pertenecientes a grupos organizados que no tengan afiliación a salud y que no estén sisbenizados para remisión y restablecimiento de este derecho	100.00%	5.00%	25.00%	14,943	7,472
Desarrollar dos (2) eventos culturales enfocados a la población adulta mayor	2.00	5.00%	1.00	14,943	7,471
25 servicios funerarios ofrecidos a los adultos mayores	25.00	5.00%	7.00	20,163	10,226
Apoyo en la implementación del Sistema de Información de la Secretaria de Desarrollo Social y Político	100.00%	5.00%	25.00%	54,149	27,074
Adecuación del Centro Vida para la atención integral del Adulto Mayor	100.00%	20.00%	10.00%	972,400	4,745





**MUNICIPIO DE PEREIRA**  
**SEGUIMIENTO AL PLAN DE DESARROLLO**  
**I TRIMESTRE DE 2014**  
**AVANCES, FUENTES DE FINANCIACION Y METAS**

SECRETARIA DE PLANEACION

- 6 -

**Valores en Miles**

Página 53 de 179

**Observaciones:**

No se logro el 25% de eficacia ya que según programación la meta 10 reportará avance mayor en los proximos trimestres



**MUNICIPIO DE PEREIRA**  
**SEGUIMIENTO AL PLAN DE DESARROLLO**  
**I TRIMESTRE DE 2014**  
**AVANCES, FUENTES DE FINANCIACION Y METAS**

SECRETARIA DE PLANEACION

- 6 -

Valores en Miles

Página 54 de 179

**SECRETARIA DE DESARROLLO SOCIAL, Y POLITICO**

**Línea:** 1 PEREIRA PARA VIVIR MEJOR  
**Programa:** 1.6 MI CIUDAD SOMOS TODOS  
**Sub Programa:** 1.6.8 EQUIDAD DE GÉNERO Y DIVERSIDAD SEXUAL  
**Proyecto:** 1310022 IMPLEMENTACION DE ESTRATEGIAS PARA LA PROMOCION DE LA EQUIDAD DE GENERO Y EL RESPETO A LA DIVERSIDAD SEXUAL EN EL MUNICIPIO DE PEREIRA, RISARALDA, OCCIDENTE

<b>Costo (miles de \$)</b>	140,000
<b>Ejecución (miles de \$)</b>	44,596

**FUENTES DE FINANCIACION (MILES DE \$)**

<b>SGP:</b>	<b>Propios:</b>	<b>Dest Específica:</b>	<b>Rec de Crédito</b>	<b>Otras Fuentes:</b>
50,000	90,000	0	0	0

**AVANCES**

<b>Eficiencia (%)</b>	<b>Eficacia (%)</b>	<b>Efectividad (%)</b>
<b>31.85%</b>	<b>25.50%</b>	<b>109.63%</b>

<b>Meta</b>	<b>Planeado</b>	<b>Pond.</b>	<b>Logro</b>	<b>Recur. Asignados</b>	<b>Recur. Ejecutados</b>
Actualizar y socializar el diagnóstico sobre la participación comunitaria de las mujeres y de la población diversa por orientación sexual e identidad de género	100.00%	20.00%	25.00%	4,803	4,495
Aprobación e implementación del modelo de atención integral a la población diversa por orientación sexual e identidad de género	100.00%	20.00%	25.00%	7,936	4,495
Realizar 80 actividades pedagógicas dirigidas a la mujer y a la población diversa, para promover su derechos	80.00	10.00%	24.00	32,739	4,495
Legalizar y consolidar el comité para la población diversa por orientación sexual e identidad de género, acompañándolo en la ejecución de su plan de acción	100.00%	5.00%	25.00%	27,936	2,728
Desarrollar una campaña social de promoción, difusión y sensibilización de la importancia de la participación de la mujer y de las personas diversas por orientación sexual e identidad de género en organizaciones comunitarias y comunales del municipio de Pereira	100.00%	10.00%	25.00%	22,936	8,028
Brindar asesoría psicológica a los usuarios y usuarias del subprograma equidad de género y diversidad sexual que soliciten el servicio	100.00%	5.00%	25.00%	4,803	1,767
Desarrollar una campaña social de promoción, difusión, sensibilización y prevención de la violencia sexual y de pareja	100.00%	10.00%	25.00%	17,803	8,028
Fortalecer y apoyar al Comité municipal para la prevención de todas las formas de violencia contra la mujer	100.00%	5.00%	25.00%	4,803	2,925
Realizar un diagnóstico sobre dinámicas de discriminación a población diversa.	100.00%	5.00%	25.00%	4,574	1,570
Difusión y manejo del blog de equidad de género y diversidad sexual	100.00%	5.00%	25.00%	4,002	1,570



**MUNICIPIO DE PEREIRA**  
**SEGUIMIENTO AL PLAN DE DESARROLLO**  
**I TRIMESTRE DE 2014**  
**AVANCES, FUENTES DE FINANCIACION Y METAS**

SECRETARIA DE PLANEACION

- 6 -

**Valores en Miles**

Página 55 de 179

Apoyo y acompañamiento en la implementación del sistema de información	100.00%	5.00%	25.00%	7,665	4,495
--	---------	-------	--------	-------	-------

**Observaciones:**

Ninguna



**MUNICIPIO DE PEREIRA**  
**SEGUIMIENTO AL PLAN DE DESARROLLO**  
**I TRIMESTRE DE 2014**  
**AVANCES, FUENTES DE FINANCIACION Y METAS**

SECRETARIA DE PLANEACION

- 6 -

Valores en Miles

Página 56 de 179

**SECRETARIA DE DESARROLLO SOCIAL, Y POLITICO**

**Línea:** 1 PEREIRA PARA VIVIR MEJOR  
**Programa:** 1.6 MI CIUDAD SOMOS TODOS  
**Sub Programa:** 1.6.9 SOLIDARIOS SOMOS MAS  
**Proyecto:** 1210019 ASISTENCIA SOCIAL A LOS GRUPOS POBLACIONALES DEL MUNICIPIO DE PEREIRA

<b>Costo (miles de \$)</b>	363,409
<b>Ejecución (miles de \$)</b>	240,451

**FUENTES DE FINANCIACION (MILES DE \$)**

<b>SGP:</b>	<b>Propios:</b>	<b>Dest Específica:</b>	<b>Rec de Crédito</b>	<b>Otras Fuentes:</b>
58,409	305,000	0	0	0

**AVANCES**

<b>Eficiencia (%)</b>	<b>Eficacia (%)</b>	<b>Efectividad (%)</b>
<b>66.17%</b>	<b>23.50%</b>	<b>145.20%</b>

<b>Meta</b>	<b>Planeado</b>	<b>Pond.</b>	<b>Logro</b>	<b>Recur. Asignados</b>	<b>Recur. Ejecutados</b>
Realizar el proceso de Inscripción de las Familias que cumplan los requisitos aplicables para el Programa Más Familias en Acción	100.00%	10.00%	25.00%	20,188	5,925
Atender las Novedades de las familias beneficiarias del programa Más familias en acción.	100.00%	10.00%	25.00%	34,520	23,797
Realizar la atención, identificación, actualización y registro de las Familias Beneficiarias del Programa Más Familias en Acción	100.00%	15.00%	25.00%	52,396	42,396
Realizar la verificación de los Compromisos Familiares en Educación, Salud, y otros (Pereira y familias de otros Municipios inscritos en la Ciudad) de las Familias Beneficiarias del Programa Más Familias en Acción	100.00%	10.00%	25.00%	36,165	25,417
Realizar el seguimiento y capacitación en relación a los procesos de Gestión de la Información de las Familias Beneficiarias, Sector Salud y Educación y Programa Más Familias en Acción.	100.00%	7.00%	25.00%	21,928	12,991
Realizar asesoría, apoyo, acompañamiento y capacitación a las Madres Líderes del Comité Central y del Comité Municipal del Programa Más Familias en Acción.	100.00%	6.00%	25.00%	10,919	6,837
Asesorar, Apoyar y Acompañar el 100% madres Líderes Activas del Programa Más Familias en Acción en la realización de encuentros de Bienestar y Desarrollo Familiar.	100.00%	10.00%	25.00%	27,719	17,719
Desarrollar la Estrategia Comunicativa Charlemos en Familia en las 31 Comunas y Corregimientos del Municipio de Pereira	31.00	6.00%	0.00	23,377	13,088
Asesoría, apoyo y acompañamiento social y familiar a las familias beneficiarias del Programa Más Familias en Acción	100.00%	6.00%	25.00%	20,157	7,468



**MUNICIPIO DE PEREIRA**  
**SEGUIMIENTO AL PLAN DE DESARROLLO**  
**I TRIMESTRE DE 2014**  
**AVANCES, FUENTES DE FINANCIACION Y METAS**

SECRETARIA DE PLANEACION

- 6 -

**Valores en Miles**

Página 57 de 179

Asesorar, apoyar y acompañar la Implementación de la Estrategia Presidencial para la Reducción de la Pobreza Unidos	100.00%	10.00%	25.00%	33,000	27,000
Asesorar, Apoyar y Acompañar la Implementación los Programas Presidenciales Ingreso Social y jóvenes en acción en el Municipio de Pereira en el marco de la Estrategia para la Reducción de la Pobreza Unidos	100.00%	5.00%	25.00%	47,300	42,300
Asesorar, Apoyar y Acompañar la Implementación del Programa Jóvenes en Acción en el Municipio de Pereira	100.00%	3.00%	25.00%	22,870	15,513
Apoyo y acompañamiento en la implementación del sistema de información	100.00%	2.00%	25.00%	12,870	0

**Observaciones:**

NOTA: No se logró el 25% de eficacia ya que según programación la meta 8 reportará avance en el próximo trimestre



**MUNICIPIO DE PEREIRA**  
**SEGUIMIENTO AL PLAN DE DESARROLLO**  
**I TRIMESTRE DE 2014**  
**AVANCES, FUENTES DE FINANCIACION Y METAS**

**SECRETARIA DE DESARROLLO SOCIAL, Y POLITICO**

**Línea:** 1 PEREIRA PARA VIVIR MEJOR  
**Programa:** 1.6 MI CIUDAD SOMOS TODOS  
**Sub Programa:** 1.6.9 SOLIDARIOS SOMOS MAS  
**Proyecto:** 1310008 APOYO CON AYUDAS HUMANITARIAS DE EMERGENCIA A FAMILIAS EN VULNERABILIDAD MANIFIESTA DEL MUNICIPIO DE PEREIRA, RISARALDA, OCCIDENTE

**Costo (miles de \$)**   
**Ejecución (miles de \$)**

**FUENTES DE FINANCIACION (MILES DE \$)**

SGP:	Propios:	Dest Específica:	Rec de Crédito	Otras Fuentes:
0	45,000	0	0	0

**AVANCES**

Eficiencia (%)	Eficacia (%)	Efectividad (%)
<b>0.00%</b>	<b>0.00%</b>	<b>0.00%</b>

Meta	Planeado	Pond.	Logro	Recur. Asignados	Recur. Ejecutados
Brindar atención humanitaria de emergencia a 450 familias en condición de vulnerabilidad manifiesta	450.00	100.00%	0.00	45,000	0

**Observaciones:**

NOTA:Según programación el avance de este proyecto se presentará en los proximos trimestres. Se encuentra en etapa contractual



**MUNICIPIO DE PEREIRA**  
**SEGUIMIENTO AL PLAN DE DESARROLLO**  
**I TRIMESTRE DE 2014**  
**AVANCES, FUENTES DE FINANCIACION Y METAS**

SECRETARIA DE PLANEACION  
- 6 -  
**Valores en Miles**  
Página 59 de 179

**SECRETARIA DE DESARROLLO SOCIAL, Y POLITICO**

**Línea:** 1 PEREIRA PARA VIVIR MEJOR  
**Programa:** 1.7 SOY LO QUE ME ALIMENTAS  
**Sub Programa:** 1.7.1 ALIMENTACION Y NUTRICION  
**Proyecto:** 12710089 ASISTENCIA ALIMENTARIA Y NUTRICIONAL DIRIGIDA A LA POBLACION EN CONDICION DE VULNERABILIDAD SOCIAL DEL MUNICIPIO DE PEREIRA

<b>Costo (miles de \$)</b>	7,235,721
<b>Ejecución (miles de \$)</b>	332,153

**FUENTES DE FINANCIACION (MILES DE \$)**

<b>SGP:</b>	<b>Propios:</b>	<b>Dest Específica:</b>	<b>Rec de Crédito</b>	<b>Otras Fuentes:</b>
4,362,351	300,000	2,573,370	0	0

**AVANCES**

<b>Eficiencia (%)</b>	<b>Eficacia (%)</b>	<b>Efectividad (%)</b>
<b>4.59%</b>	<b>7.13%</b>	<b>25.49%</b>

<b>Meta</b>	<b>Planeado</b>	<b>Pond.</b>	<b>Logro</b>	<b>Recur. Asignados</b>	<b>Recur. Ejecutados</b>
Atender 16000 beneficiarios con complementos nutricionales (durante 86 días).	16,000.00	32.00%	0.00	4,244,663	0
Atender permanentemente a 23120 beneficiarios con alimentación escolar a partir del 31 de Julio de 2013	23,120.00	22.00%	0.00	2,393,671	0
Realizar 576 visitas de seguimiento y control en los puntos de atención, para identificar calidad, cantidad e inocuidad de las raciones entregadas a los beneficiarios.	576.00	4.00%	0.00	130,645	74,132
Realizar 72 visitas a las plantas de producción de los alimentos para hacer seguimiento a las buenas prácticas de manufactura.	72.00	2.00%	0.00	25,310	10,399
Realizar valoraciones y evaluación nutricional conjuntamente con Secretaría de Salud al 100% de beneficiarios del programa.	100.00%	2.00%	25.00%	42,505	34,795
Realizar 171 visitas de seguimiento a los puntos de atención para identificar necesidades de mejoras locativas y dotaciones requeridas.	171.00	2.00%	19.00	52,020	44,310
Realizar 225 talleres nutricionales sobre buenos hábitos alimenticios	225.00	2.00%	0.00	23,753	16,043
Realizar visitas domiciliarias al 100% de beneficiarios del subprograma que lo requieran para identificar condiciones socio familiares y brindar la asesoría correspondiente frente a la situación presentada	100.00%	3.00%	25.00%	77,116	30,176
Constituir y/o fortalecer 171 veedurías ciudadanas en los puntos de atención (una por cada punto).	171.00	6.00%	26.00	77,116	30,176
Realizar valoraciones y orientación psicológica al 100% de beneficiarios y sus familias que requieran del servicio.	100.00%	5.00%	25.00%	63,776	16,043



**MUNICIPIO DE PEREIRA**  
**SEGUIMIENTO AL PLAN DE DESARROLLO**  
**I TRIMESTRE DE 2014**  
**AVANCES, FUENTES DE FINANCIACION Y METAS**

SECRETARIA DE PLANEACION

- 6 -

**Valores en Miles**

Página 60 de 179

Realizar labores de fortalecimiento y articulación institucional de la política pública de seguridad y soberanía alimentaria.	100.00%	7.00%	25.00%	23,354	13,210
Desarrollar dos eventos académicos que contribuyan a la difusión de los avances de la política pública de seguridad y soberanía alimentaria.	2.00	6.00%	0.00	24,423	13,210
Apoyo y acompañamiento en la implementación del sistema de información	100.00%	6.00%	25.00%	46,464	38,754
Acompañamiento y seguimiento en el desarrollo al subprograma	100.00%	1.00%	25.00%	10,905	10,905

**Observaciones:**

NOTA: No se alcanzó el 25% en la eficacia, ya que por dificultades contractuales no se ha podido iniciar el servicio de los complementos nutricionales: meta 1 y de ello dependen otras metas que al igual que ésta no reportan avance.





**MUNICIPIO DE PEREIRA**  
**SEGUIMIENTO AL PLAN DE DESARROLLO**  
**I TRIMESTRE DE 2014**  
**AVANCES, FUENTES DE FINANCIACION Y METAS**

**INSTITUTO MUNICIPAL DE TRANSITO Y TRANSPORTE**

**Línea:** 1 PEREIRA PARA VIVIR MEJOR  
**Programa:** 1.8 PEREIRA CIUDAD PROSPERA PARA NIÑOS, NIÑAS, ADOLESCENTES Y JOVENES.  
**Sub Programa:** 1.8.1 PRIMERA INFANCIA, INFANCIA Y ADOLESCENCIA  
**Proyecto:** 12710078 SUMINISTRO MEJORAMIENTO Y CONTROL DE LA MOVILIDAD EN EL MUNICIPIO DE PEREIRA

<b>Costo (miles de \$)</b>	27,105
<b>Ejecución (miles de \$)</b>	24,174

**FUENTES DE FINANCIACION (MILES DE \$)**

SGP:	Propios:	Dest Específica:	Rec de Crédito	Otras Fuentes:
0	0	0	0	27,105

**AVANCES**

Eficiencia (%)	Eficacia (%)	Efectividad (%)
<b>89.19%</b>	<b>32.34%</b>	<b>197.57%</b>

Meta	Planeado	Pond.	Logro	Recur. Asignados	Recur. Ejecutados
sensibilizar 30.000 niños y niñas del grado o a 5 en el tema de la cultura vial	30,000.00	43.00%	9,472.00	11,616	10,115
sensibilizar 40.000 estudiantes de grado 6 a 11 en las normas de transito	40,000.00	57.00%	13,165.00	15,489	14,059

**Observaciones:**

Ninguna



**MUNICIPIO DE PEREIRA**  
**SEGUIMIENTO AL PLAN DE DESARROLLO**  
**I TRIMESTRE DE 2014**  
**AVANCES, FUENTES DE FINANCIACION Y METAS**

SECRETARIA DE PLANEACION  
 - 6 -  
**Valores en Miles**  
 Página 62 de 179

**SECRETARIA DE DESARROLLO SOCIAL, Y POLITICO**

**Línea:** 1 PEREIRA PARA VIVIR MEJOR  
**Programa:** 1.8 PEREIRA CIUDAD PROSPERA PARA NIÑOS, NIÑAS, ADOLESCENTES Y JOVENES.  
**Sub Programa:** 1.8.1 PRIMERA INFANCIA, INFANCIA Y ADOLESCENCIA  
**Proyecto:** 12910006 FORTALECIMIENTO DE LA GARANTÍA DE DERECHOS DE LA PRIMERA INFANCIA, INFANCIA Y ADOLESCENCIA EN EL MUNICIPIO DE PEREIRA

<b>Costo (miles de \$)</b>	1,356,707
<b>Ejecución (miles de \$)</b>	1,246,354

**FUENTES DE FINANCIACION (MILES DE \$)**

<b>SGP:</b>	<b>Propios:</b>	<b>Dest Específica:</b>	<b>Rec de Crédito</b>	<b>Otras Fuentes:</b>
771,391	585,316	0	0	0

**AVANCES**

<b>Eficiencia (%)</b>	<b>Eficacia (%)</b>	<b>Efectividad (%)</b>
<b>91.87%</b>	<b>23.56%</b>	<b>176.20%</b>

<b>Meta</b>	<b>Planeado</b>	<b>Pond.</b>	<b>Logro</b>	<b>Recur. Asignados</b>	<b>Recur. Ejecutados</b>
Atención y/o direccionamiento para el restablecimiento de derechos al 100% de niños, niñas, adolescentes en situación de vulnerabilidad y a sus familias que soliciten el servicio al subprograma de primera infancia, infancia y adolescencia.	100.00%	4.00%	25.00%	18,391	18,391
Implementación y fortalecimiento de la estrategia FAMILIAS UNIDAS por la Primera infancia, infancia y adolescencia (incluye: Prevención de abuso sexual, mejoramiento de las relaciones materno y paterno filiales, promoción y difusión de los derechos de Los niños, niñas y adolescentes como una prioridad )	100.00%	4.00%	25.00%	15,330	15,330
Brindar apoyo para el funcionamiento de los centros de desarrollo infantil de Tokio y Puerto Caldas	100.00%	27.00%	25.00%	116,130	25,905
Realizar proceso de evaluación y seguimiento a l proceso de desarrollo de los niños y niñas beneficiarios de los CDI para la detección temprana de alteraciones en su desarrollo.	100.00%	2.00%	25.00%	2,181	2,181
Desarrollar una estrategia participativa para promover la cultura de aprecio y prioridad de los niños, niñas y adolescentes en lo público (incluye: Consejos estudiantiles, consejos de política social en los que participan las niñas, niños y adoescentes, JACI (juntas de acción Comunal Infantil)	100.00%	3.00%	25.00%	12,531	12,531
Realizar acciones de apoyo y acompañamientoa a las 50 organizaciones infantiles comunales existentes en el municipio de Pereira	50.00	2.00%	26.00	10,512	10,512
Promover la creación y fortalecimiento de 30 organizaciones infantiles y/o prejuveniles	30.00	2.00%	19.00	7,393	7,393
Promover la participación de los niños, niñas y adolescentes en los consejos de política social .	100.00%	5.00%	0.00%	14,887	14,887



**MUNICIPIO DE PEREIRA**  
**SEGUIMIENTO AL PLAN DE DESARROLLO**  
**I TRIMESTRE DE 2014**  
**AVANCES, FUENTES DE FINANCIACION Y METAS**

SECRETARIA DE PLANEACION

- 6 -

**Valores en Miles**

Página 63 de 179

implementación de la estrategia todos con identidad	100.00%	3.00%	25.00%	2,019	2,019
Atender y articular las acciones derivadas del proyecto nacional de Ciudades prosperas de Niños, niñas y adolescentes.	100.00%	1.00%	25.00%	2,356	2,356
Brindar protección a niños, niñas y adolescentes que se encuentren en situación de vulnerabilidad.	100.00%	25.00%	25.00%	1,051,510	1,051,510
Realizar una estrategia de prevención del maltrato infantil y el abuso sexual de los niños, niñas y adolescentes	100.00%	1.00%	25.00%	6,681	6,681
Realizar recorridos de calle de forma permanente para la identificación de los niños en trabajo infantil atención de los niños, niñas y adolescentes en situación de calle y con trabajo infantil	100.00%	5.00%	25.00%	18,391	18,391
Atención de los niños, niñas y adolescentes identificados con trabajo infantil (caracterización socio familiar, asesoría psico social y restablecimiento de derechos )	100.00%	3.00%	25.00%	1,571	1,571
Realizar operativos para intervenir situaciones de vulnerabilidad en las que puedan estar expuestos los niños, niñas ya adolescentes ( restricción de circulación de menores de edad (dec. 877), estadios (dec. 079), niños, niñas y adolescentees en trabajo infantil, prevención de la explotación y abuso sexual, niños e indígenas ejerciendo mendicidad,	100.00%	4.00%	25.00%	18,391	18,391
Realizar la organización, convocatoria y ejecución de la Rendición pública de cuentas en primera infancia, infancia, adolescencia y juventud en el municipio de Pereira.	100.00%	1.00%	0.00%	2,181	2,181
Realizar 2 talleres para capacitar en Primera Infancia, Infancia y Adolescencia al 50% de los servidores públicos del municipio de Pereira.	2.00	1.00%	0.00	6,681	6,681
Realizar atención y acompañamiento permanente a 12 niños y niñas en Red de hogares de paso.	12.00%	4.00%	0.00%	8,309	2,181
Acompañamiento y seguimiento en el desarrollo del subprograma	100.00%	2.00%	25.00%	25,939	25,939
Apoyo y acompañamiento en la implementación del sistema de información	100.00%	1.00%	25.00%	15,323	1,323

**Observaciones:**

No se alcanzo el 25% de eficacia; ya que algunas de las metas según programación se les dará cumplimiento en los otros trimestres.



**MUNICIPIO DE PEREIRA**  
**SEGUIMIENTO AL PLAN DE DESARROLLO**  
**I TRIMESTRE DE 2014**  
**AVANCES, FUENTES DE FINANCIACION Y METAS**

**INSTITUTO MUNICIPAL DE TRANSITO Y TRANSPORTE**

**Línea:** 1 PEREIRA PARA VIVIR MEJOR  
**Programa:** 1.8 PEREIRA CIUDAD PROSPERA PARA NIÑOS, NIÑAS, ADOLESCENTES Y JOVENES.  
**Sub Programa:** 1.8.2 JUVENTUD  
**Proyecto:** 12710078 SUMINISTRO MEJORAMIENTO Y CONTROL DE LA MOVILIDAD EN EL MUNICIPIO DE PEREIRA

<b>Costo (miles de \$)</b>	14,000
<b>Ejecución (miles de \$)</b>	13,156

**FUENTES DE FINANCIACION (MILES DE \$)**

SGP:	Propios:	Dest Específica:	Rec de Crédito	Otras Fuentes:
0	0	0	0	14,000

**AVANCES**

Eficiencia (%)	Eficacia (%)	Efectividad (%)
<b>93.97%</b>	<b>50.00%</b>	<b>252.77%</b>

Meta	Planeado	Pond.	Logro	Recur. Asignados	Recur. Ejecutados
DESARROLLAR DOS CAMPAÑAS DE PREVENCIÓN DE LA ACCIDENTALIDAD VIAL	2.00	100.00%	1.00	14,000	13,156

**Observaciones:**

Ninguna



**MUNICIPIO DE PEREIRA**  
**SEGUIMIENTO AL PLAN DE DESARROLLO**  
**I TRIMESTRE DE 2014**  
**AVANCES, FUENTES DE FINANCIACION Y METAS**

SECRETARIA DE PLANEACION  
- 6 -  
**Valores en Miles**  
Página 65 de 179

**SECRETARIA DE DESARROLLO SOCIAL, Y POLITICO**

**Línea:** 1 PEREIRA PARA VIVIR MEJOR  
**Programa:** 1.8 PEREIRA CIUDAD PROSPERA PARA NIÑOS, NIÑAS, ADOLESCENTES Y JOVENES.  
**Sub Programa:** 1.8.2 JUVENTUD  
**Proyecto:** 12910006 FORTALECIMIENTO DE LA GARANTÍA DE DERECHOS DE LA PRIMERA INFANCIA, INFANCIA Y ADOLESCENCIA EN EL MUNICIPIO DE PEREIRA

**Costo (miles de \$)** 300,000  
**Ejecución (miles de \$)** 200,849

**FUENTES DE FINANCIACION (MILES DE \$)**

<b>SGP:</b>	<b>Propios:</b>	<b>Dest Específica:</b>	<b>Rec de Crédito</b>	<b>Otras Fuentes:</b>
50,000	250,000	0	0	0

**AVANCES**

<b>Eficiencia (%)</b>	<b>Eficacia (%)</b>	<b>Efectividad (%)</b>
<b>66.95%</b>	<b>11.45%</b>	<b>112.40%</b>

<b>Meta</b>	<b>Planeado</b>	<b>Pond.</b>	<b>Logro</b>	<b>Recur. Asignados</b>	<b>Recur. Ejecutados</b>
Realizar un proceso de capacitación a 200 jóvenes sobre conciliación y resolución pacífica de conflictos	200.00	2.00%	0.00	5,469	2,600
Realizar el proceso de visibilización, promoción, fortalecimiento y acompañamiento de las iniciativas juveniles para fomentar el reconocimiento, la integración y el respeto entre generaciones	20.00	7.00%	8.00	21,866	11,227
Realizar el proceso de visibilización, promoción, fortalecimiento y acompañamiento de las iniciativas productivas y psicosociales con jóvenes cabeza de hogar.	5.00	10.00%	0.00	31,469	11,227
Desarrollar un proceso de formación y acompañamiento a padres y madres adolescentes	100.00%	3.00%	10.00%	9,767	9,767
Desarrollar una campaña social de difusión y promoción masiva de fortalecimiento de los vínculos familiares, la equidad de género y la resolución constructiva de conflictos en el municipio de Pereira	100.00%	6.00%	25.00%	18,467	15,467
Desarrollar una campaña social de promoción, difusión y prevención de la explotación sexual con los jóvenes del municipio de Pereira	100.00%	4.00%	25.00%	11,224	8,224
Diseñar e implementar en un 50% la campaña de prevención de la violencia sexual, de pareja e intrafamiliar con los jóvenes del municipio de Pereira.	100.00%	5.00%	0.00%	14,996	14,996
Realizar recorridos de calle de forma permanente para la identificación y atención las peores formas trabajo infantil.	100.00%	10.00%	25.00%	29,445	29,445
Realizar la sistematización de la información en la identificación de las peores formas trabajo infantil para el seguimiento de la línea base	100.00%	2.00%	25.00%	4,632	3,743



**MUNICIPIO DE PEREIRA**  
**SEGUIMIENTO AL PLAN DE DESARROLLO**  
**I TRIMESTRE DE 2014**  
**AVANCES, FUENTES DE FINANCIACION Y METAS**

SECRETARIA DE PLANEACION

- 6 -

**Valores en Miles**

Página 66 de 179

Desarrollar una campaña social de difusión y promoción masiva de la ley primer empleo en sectores productivos	100.00%	5.00%	0.00%	15,301	5,869
Realizar 4 actividades sociales, culturales y/o pedagogicas en la casa de la juventud.	4.00	5.00%	0.00	16,062	9,693
Acompañar, apoyar y promover permanentemente los Consejos Estudiantiles del municipio de Pereira	100.00%	5.00%	25.00%	13,582	13,582
Acompañar y promover la generación de la red de control social de veedurias ciudadanas que propicien la inclusión de los jóvenes y el ejercicio de los derechos	100.00%	4.00%	0.00%	11,227	11,227
Revisar las bases de datos de las juntas de acción comunal del municipio de Pereira para la identificación de la participación de los jóvenes en ellas, para el levantamiento de la línea base	100.00%	4.00%	25.00%	12,632	3,841
Desarrollar acciones para fomentar la participación de los jóvenes en las juntas de acción comunal del municipio de Pereira	100.00%	4.00%	15.00%	11,227	11,227
Desarrollar una campaña social de promoción, difusión, sensibilización para fomentar la superación de la discriminación hacia los jóvenes	100.00%	3.00%	0.00%	10,000	3,042
Difundir la ley 1622 del 2013 en lo referente al consejo municipal de juventud.	100.00%	4.00%	0.00%	11,227	11,227
Realizar la semana de la juventud	100.00%	3.00%	0.00%	10,000	0
Actualización de la Política Pública de Juventud.	100.00%	14.00%	0.00%	41,407	24,445

**Observaciones:**

No se alcanzo el 25% de eficacia; ya que algunas de las metas según programación de les dará cumplimiento en los otros trimestres. No obstante hay metas que obedecen a procesos que requieren de acciones previas que conducen al cumplimiento de la meta propuesta, por lo cual su avance se evidenciará en trimestres posteriores.



**MUNICIPIO DE PEREIRA**  
**SEGUIMIENTO AL PLAN DE DESARROLLO**  
**I TRIMESTRE DE 2014**  
**AVANCES, FUENTES DE FINANCIACION Y METAS**

SECRETARIA DE PLANEACION  
 - 6 -  
**Valores en Miles**  
 Página 67 de 179

**SECRETARIA DE DESARROLLO SOCIAL, Y POLITICO**

**Línea:** 1 PEREIRA PARA VIVIR MEJOR  
**Programa:** 1.8 PEREIRA CIUDAD PROSPERA PARA NIÑOS, NIÑAS, ADOLESCENTES Y JOVENES. **Costo (miles de \$)** 2,089,927  
**Sub Programa:** 1.8.3 CENTRO DE ATENCIÓN ESPECIALIZADO CREEME **Ejecución (miles de \$)** 989,026  
**Proyecto:** 12710007 ASISTENCIA INTEGRAL A LOS Y LAS ADOLESCENTES INFRACTORES DE LA LEY PENAL COLOMBIANA EN EL MUNICIPIO DE PEREIRA

**FUENTES DE FINANCIACION (MILES DE \$)**

SGP:	Propios:	Dest Específica:	Rec de Crédito	Otras Fuentes:
600,000	80,000	1,409,927	0	0

**AVANCES**

Eficiencia (%)	Eficacia (%)	Efectividad (%)
<b>47.32%</b>	<b>28.50%</b>	<b>136.59%</b>

Meta	Planeado	Pond.	Logro	Recur. Asignados	Recur. Ejecutados
Realizar la atención básica al 100% de adolescentes infractores de la ley penal que ingresen al CREEME	100.00%	40.00%	25.00%	1,752,423	820,274
Brindar atención en el área académica a los adolescentes que ingresan al CREEME.	100.00%	15.00%	25.00%	54,964	27,482
Realizar atención en el área psicosocial y legal a los adolescentes que ingresan al CREEME y a sus familias	100.00%	25.00%	25.00%	181,382	90,691
Realizar 40 actividades de integración y sano esparcimiento para reducir el stress (culturales, Deportivas, recreativas y Espirituales)	40.00	10.00%	24.00	46,194	23,097
Implementar permanentemente 5 estrategias reeducativas relacionadas con emprendimiento, proyecto de vida y mejoramiento del entorno familiar	100.00%	10.00%	25.00%	54,964	27,482

**Observaciones:**

Ninguna



**MUNICIPIO DE PEREIRA**  
**SEGUIMIENTO AL PLAN DE DESARROLLO**  
**I TRIMESTRE DE 2014**  
**AVANCES, FUENTES DE FINANCIACION Y METAS**

SECRETARIA DE PLANEACION

- 6 -

Valores en Miles

Página 68 de 179

**SECRETARIA DE GOBIERNO**

**Línea:** 1 PEREIRA PARA VIVIR MEJOR  
**Programa:** 1.9 COMPROMETIDOS CON LA SEGURIDAD Y LA CONVIVENCIA  
**Sub Programa:** 1.9.1 CULTURA DE LA LEGALIDAD  
**Proyecto:** 12810017 MEJORAMIENTO DE LA CULTURA DE LA LEGALIDAD EN EL MUNICIPIO DE PEREIRA

**Costo (miles de \$)**   
**Ejecución (miles de \$)**

**FUENTES DE FINANCIACION (MILES DE \$)**

SGP:	Propios:	Dest Específica:	Rec de Crédito	Otras Fuentes:
0	50,000	0	0	0

**AVANCES**

Eficiencia (%)	Eficacia (%)	Efectividad (%)
<b>40.00%</b>	<b>28.50%</b>	<b>127.80%</b>

Meta	Planeado	Pond.	Logro	Recur. Asignados	Recur. Ejecutados
Realizar 20 talleres de sensibilización en Cultura de la Legalidad en Instituciones Educativas, Juntas de Acción Comunal, gremios y barras activas.	20.00	35.00%	7.00	20,000	0
Lograr que 20 establecimientos comerciales firmen el pacto cívico por el no ruido (Insonorización)	20.00	30.00%	5.00	5,000	0
Realizar cuatro campañas en materia de Cultura de la Legalidad	4.00	35.00%	1.00	25,000	20,000

**Observaciones:**

Ninguna





**MUNICIPIO DE PEREIRA**  
**SEGUIMIENTO AL PLAN DE DESARROLLO**  
**I TRIMESTRE DE 2014**  
**AVANCES, FUENTES DE FINANCIACION Y METAS**

SECRETARIA DE PLANEACION

- 6 -

**Valores en Miles**

Página 69 de 179

**SECRETARIA DE DESARROLLO SOCIAL, Y POLITICO**

**Línea:** 1 PEREIRA PARA VIVIR MEJOR  
**Programa:** 1.9 COMPROMETIDOS CON LA SEGURIDAD Y LA CONVIVENCIA  
**Sub Programa:** 1.9.2 PROCESO DE FORMACION PARA LA CONVIVENCIA SOCIAL Y FAMILIAR  
**Proyecto:** 12710004 FORTALECIMIENTO DE LA CONVIVENCIA SOCIAL Y FAMILIAR EN EL MUNICIPIO DE PEREIRA

**Costo (miles de \$)**   
**Ejecución (miles de \$)**

**FUENTES DE FINANCIACION (MILES DE \$)**

SGP:	Propios:	Dest Específica:	Rec de Crédito	Otras Fuentes:
0	50,000	0	0	0

**AVANCES**

Eficiencia (%)	Eficacia (%)	Efectividad (%)
<b>0.00%</b>	<b>0.00%</b>	<b>0.00%</b>

Meta	Planeado	Pond.	Logro	Recur. Asignados	Recur. Ejecutados
Socialización del modelo pedagógico de convivencia social y familiar	100.00%	15.00%	0.00%	10,000	0
Implementar y aplicar el modelo pedagógico de convivencia social y familiar	100.00%	35.00%	0.00%	20,000	0
Desarrollar una campaña social de promoción y difusión de valores familiares, familia y niñez, convivencia pacífica y cultura ciudadana	100.00%	25.00%	0.00%	10,000	0
Apoyo y acompañamiento en la implementación del sistema de información	100.00%	25.00%	0.00%	10,000	0

**Observaciones:**

No se reporta avance; ya que según programación se dará cumplimiento a las metas en los otros trimestres. y se encuentra en etapa contractual



**MUNICIPIO DE PEREIRA**  
**SEGUIMIENTO AL PLAN DE DESARROLLO**  
**I TRIMESTRE DE 2014**  
**AVANCES, FUENTES DE FINANCIACION Y METAS**

SECRETARIA DE PLANEACION

- 6 -

Valores en Miles

Página 70 de 179

**SECRETARIA DE DESARROLLO SOCIAL, Y POLITICO**

**Línea:** 1 PEREIRA PARA VIVIR MEJOR  
**Programa:** 1.9 COMPROMETIDOS CON LA SEGURIDAD Y LA CONVIVENCIA  
**Sub Programa:** 1.9.3 FORTALECIMIENTO COMISARIAS DE FAMILIA Y CASAS DE JUSTICIA  
**Proyecto:** 12710004 FORTALECIMIENTO DE LA CONVIVENCIA SOCIAL Y FAMILIAR EN EL MUNICIPIO DE PEREIRA

<b>Costo (miles de \$)</b>	420,000
<b>Ejecución (miles de \$)</b>	304,537

**FUENTES DE FINANCIACION (MILES DE \$)**

<b>SGP:</b>	<b>Propios:</b>	<b>Dest Específica:</b>	<b>Rec de Crédito</b>	<b>Otras Fuentes:</b>
300,000	120,000	0	0	0

**AVANCES**

<b>Eficiencia (%)</b>	<b>Eficacia (%)</b>	<b>Efectividad (%)</b>
<b>72.51%</b>	<b>26.83%</b>	<b>162.14%</b>

<b>Meta</b>	<b>Planeado</b>	<b>Pond.</b>	<b>Logro</b>	<b>Recur. Asignados</b>	<b>Recur. Ejecutados</b>
Atender y/o direccionar en un 100% los usuarios que solicitan el servicio de las Casas de Justicia.	100.00%	10.00%	25.00%	32,450	32,450
Atender en un 100% los usuarios que solicitan el servicio de las Comisarias de Familia	100.00%	10.00%	25.00%	19,127	19,127
Brindar atención integral al 100% de las solicitudes de Medidas de protección por violencia intrafamiliar.	100.00%	5.00%	25.00%	31,853	21,921
Realizar la atención a las solicitudes de medidas de protección por violencia contra la mujer en el contexto de la familia. (Artículo 2° inciso cuatro del decreto reglamentario 4799 de 2011)	100.00%	5.00%	25.00%	23,704	21,921
Realizar intervención psicológica a 90 mujeres víctimas de violencia por parte de sus cónyuges o compañeros permanentes, involucrando a sus familias)	90.00	10.00%	39.00	58,297	9,705
Brindar atención psico social al 100% de usuarios de las comisarias de familia que requieren del servicio.	100.00%	10.00%	25.00%	40,857	9,705
Atender en un 100% a niños, niñas y adolescentes en circunstancias de maltrato infantil, amenaza o vulneración de derechos suscitadas en el contexto de la violencia intrafamiliar.	100.00%	5.00%	25.00%	32,785	21,921
Atender en un 100% a niños, niñas y adolescentes víctimas de delitos sexuales en el contexto de la familia.	100.00%	5.00%	25.00%	23,704	21,921
Atender en un 100% en procesos de restablecimiento de derechos, a NNA cuyos derechos se hallaren vulnerados, amenazado y/o inobservados dentro del contexto de la violencia intrafamiliar.	100.00%	5.00%	25.00%	23,079	19,127



**MUNICIPIO DE PEREIRA**  
**SEGUIMIENTO AL PLAN DE DESARROLLO**  
**I TRIMESTRE DE 2014**  
**AVANCES, FUENTES DE FINANCIACION Y METAS**

SECRETARIA DE PLANEACION

- 6 -

**Valores en Miles**

Página 71 de 179

Atender en un 100% las solicitudes de conciliación requeridas por los usuarios de las comisarías de familia (alimentos, visitas, custodias y otras).	100.00%	5.00%	25.00%	20,845	13,440
Realizar talleres de capacitación sobre problemáticas socio familiares y requerimientos de ley	100.00%	10.00%	25.00%	50,353	50,353
Participar en operativos ( restricción de circulación de menores de edad (Decr. 877 /2008), estadios (Articulo 10 del Decr. 079 de 2012), prevención de la explotación y abuso sexual, niños e indígenas ejerciendo mendicidad, plan desarme - colegios seguros, ).	100.00%	10.00%	25.00%	18,564	18,564
Realizar jornadas de descentralización de servicios de las Casas de Justicia de Cuba y Villasantana	100.00%	5.00%	25.00%	32,450	32,450
Apoyo y acompañamiento en la implementación del sistema de información	100.00%	5.00%	25.00%	11,932	11,932

**Observaciones:**

Ninguna



**MUNICIPIO DE PEREIRA**  
**SEGUIMIENTO AL PLAN DE DESARROLLO**  
**I TRIMESTRE DE 2014**  
**AVANCES, FUENTES DE FINANCIACION Y METAS**

SECRETARIA DE PLANEACION  
 - 6 -  
**Valores en Miles**  
 Página 72 de 179

**SECRETARIA DE DESARROLLO SOCIAL, Y POLITICO**

**Línea:** 1 PEREIRA PARA VIVIR MEJOR  
**Programa:** 1.9 COMPROMETIDOS CON LA SEGURIDAD Y LA CONVIVENCIA  
**Sub Programa:** 1.9.4 PARTICIPACION CIUDADANA Y DEMOCRATICA  
**Proyecto:** 1210004 FORTALECIMIENTO DE LAS JUNTAS ADMINISTRADORAS LOCALES EN EL MUNICIPIO DE PEREIRA

**Costo (miles de \$)**   
**Ejecución (miles de \$)**

**FUENTES DE FINANCIACION (MILES DE \$)**

SGP:	Propios:	Dest Específica:	Rec de Crédito	Otras Fuentes:
0	200,000	0	0	0

**AVANCES**

Eficiencia (%)	Eficacia (%)	Efectividad (%)
<b>4.63%</b>	<b>5.00%</b>	<b>19.56%</b>

Meta	Planeado	Pond.	Logro	Recur. Asignados	Recur. Ejecutados
Realizar 3 eventos pedagógicos dirigidos a los ediles de las Juntas Administradoras Locales del Municipio de Pereira, promoviendo su participación y fortalecimiento.	3.00	30.00%	0.00	81,264	2,316
Dotación de las Juntas Administradoras Locales del Municipio de Pereira (14 JAL)	14.00	40.00%	0.00	34,121	2,315
Apoyar y acompañar las Juntas administradores locales en el desarrollo de su Plan de acción (26 JAL- congresos, publicaciones, capacitaciones-papelería-material institucional-)	100.00%	20.00%	25.00%	30,494	2,316
Apoyo de Transporte para los ediles de las Juntas Administradoras Locales	148.00	10.00%	0.00	54,121	2,315

**Observaciones:**

No se alcanzo el 25% de eficacia; ya que algunas de las metas según programación de les dará cumplimiento en los otros trimestres. No obstante en algunas de las metas se ha realizado acciones previas relacionadas con su programación, como es el caso del primer evento de EDILES a realizarse durante los días 31 de julio y 2 de agosto



**MUNICIPIO DE PEREIRA**  
**SEGUIMIENTO AL PLAN DE DESARROLLO**  
**I TRIMESTRE DE 2014**  
**AVANCES, FUENTES DE FINANCIACION Y METAS**

SECRETARIA DE PLANEACION

- 6 -

Valores en Miles

Página 73 de 179

**SECRETARIA DE PLANEACION**

**Línea:** 1 PEREIRA PARA VIVIR MEJOR  
**Programa:** 1.9 COMPROMETIDOS CON LA SEGURIDAD Y LA CONVIVENCIA  
**Sub Programa:** 1.9.4 PARTICIPACION CIUDADANA Y DEMOCRATICA  
**Proyecto:** 12710059 IMPLEMENTACION DE LA PLANEACION PARTICIPATIVA EN EL MUNICIPIO DE PEREIRA

<b>Costo (miles de \$)</b>	1,656,005
<b>Ejecución (miles de \$)</b>	342,070

**FUENTES DE FINANCIACION (MILES DE \$)**

SGP:	Propios:	Dest Específica:	Rec de Crédito	Otras Fuentes:
0	1,588,753	52,252	0	15,000

**AVANCES**

Eficiencia (%)	Eficacia (%)	Efectividad (%)
<b>20.66%</b>	<b>12.39%</b>	<b>59.48%</b>

Meta	Planeado	Pond.	Logro	Recur. Asignados	Recur. Ejecutados
Diseño y Estructuración (implementación) de un proceso metodológico de Planeación Participativa y Democrática acorde a los lineamientos de la Ley de Modernización Municipal y de Participación Ciudadana y Democrática, y un Modelo Metodológico de articulación de Prospectiva, Plan de Desarrollo y Planes de Gestión Zonales	100.00%	6.60%	50.00%	110,000	78,610
Ejecucion de cabildos abiertos para eleccion de proyectos y delegados de presupuesto participativo (31 comunidades)	31.00	3.90%	0.00	65,000	10,188
Ejecucion de proyectos de presupuesto participativo (31 proyectos)	31.00	86.70%	3.00	1,436,005	208,272
Apoyo logistico al Concejo Territorial de planeacion	100.00%	2.80%	25.00%	45,000	45,000

**Observaciones:**

La poca efectividad del proceso del Subprograma Participación Ciudadana y Democrática radica en que los resultados están "amarrados" No sólo al diseño y estructuración de un nuevo modelo de intervención, SINO a la ejecución de los proyectos de presupuesto participativo de vigencias anteriores y a la actualización de los planes de gestión zonal de Comunas y Corregimientos



**MUNICIPIO DE PEREIRA**  
**SEGUIMIENTO AL PLAN DE DESARROLLO**  
**I TRIMESTRE DE 2014**  
**AVANCES, FUENTES DE FINANCIACION Y METAS**

SECRETARIA DE PLANEACION

- 6 -

Valores en Miles

Página 74 de 179

**ALCALDIA MUNICIPAL DE PEREIRA**

**Línea:** 1 PEREIRA PARA VIVIR MEJOR  
**Programa:** 1.9 COMPROMETIDOS CON LA SEGURIDAD Y LA CONVIVENCIA  
**Sub Programa:** 1.9.4 PARTICIPACION CIUDADANA Y DEMOCRATICA  
**Proyecto:** 12910003 APOYO A LA PARTICIPACION CIUDADANA MEDIANTE ESTRATEGIAS DE ACERCAMIENTO A LAS COMUNIDADES ESN EL MUNICIPIO DE PEREIRA

<b>Costo (miles de \$)</b>	200,000
<b>Ejecución (miles de \$)</b>	10,188

**FUENTES DE FINANCIACION (MILES DE \$)**

<b>SGP:</b>	<b>Propios:</b>	<b>Dest Específica:</b>	<b>Rec de Crédito</b>	<b>Otras Fuentes:</b>
0	200,000	0	0	0

**AVANCES**

<b>Eficiencia (%)</b>	<b>Eficacia (%)</b>	<b>Efectividad (%)</b>
<b>5.09%</b>	<b>5.00%</b>	<b>20.11%</b>

<b>Meta</b>	<b>Planeado</b>	<b>Pond.</b>	<b>Logro</b>	<b>Recur. Asignados</b>	<b>Recur. Ejecutados</b>
Realización de jornadas de descentralizacion con el fin de generar espacios de participacion ciudadana	100.00%	30.00%	0.00%	70,000	0
Seguimiento a los compromisos adquiridos por la Administración con la comunidad	100.00%	20.00%	0.00%	30,000	0
Divulgación de las actividades encaminadas al mejoramiento de la atención a la comunidad	100.00%	20.00%	0.00%	30,000	0
Capacitación en temas relacionados con los mecanismos de participación ciudadana a las diferentes comunas de la ciudad de Pereira	100.00%	10.00%	0.00%	30,000	0
Atención y apoyo personalizado al 100% de los clientes	100.00%	20.00%	25.00%	40,000	10,188

**Observaciones:**

la necesidad no se vio reflejada de las demas actividades, ya que estas son a traves de procesos de licitacion por lo tanto la contratcion se retraso por ley de garantia



**MUNICIPIO DE PEREIRA**  
**SEGUIMIENTO AL PLAN DE DESARROLLO**  
**I TRIMESTRE DE 2014**  
**AVANCES, FUENTES DE FINANCIACION Y METAS**

SECRETARIA DE PLANEACION

- 6 -

Valores en Miles

Página 75 de 179

**SECRETARIA DE DESARROLLO SOCIAL, Y POLITICO**

**Línea:** 1 PEREIRA PARA VIVIR MEJOR  
**Programa:** 1.9 COMPROMETIDOS CON LA SEGURIDAD Y LA CONVIVENCIA  
**Sub Programa:** 1.9.4 PARTICIPACION CIUDADANA Y DEMOCRATICA  
**Proyecto:** 12910008 FORTALECIMIENTO DE LOS PROCESOS DE ORGANIZACIËN Y PARTICIPACIËN DE LA ACCIËN COMUNAL EN EL MUNICIPIO DE PEREIRA

<b>Costo (miles de \$)</b>	330,000
<b>Ejecución (miles de \$)</b>	192,544

**FUENTES DE FINANCIACION (MILES DE \$)**

<b>SGP:</b>	<b>Propios:</b>	<b>Dest Específica:</b>	<b>Rec de Crédito</b>	<b>Otras Fuentes:</b>
0	330,000	0	0	0

**AVANCES**

<b>Eficiencia (%)</b>	<b>Eficacia (%)</b>	<b>Efectividad (%)</b>
<b>58.35%</b>	<b>22.81%</b>	<b>133.88%</b>

<b>Meta</b>	<b>Planeado</b>	<b>Pond.</b>	<b>Logro</b>	<b>Recur. Asignados</b>	<b>Recur. Ejecutados</b>
Realizar la actualización de la información de los dignatarios de las Juntas de Acción Comunal	100.00%	10.00%	25.00%	33,773	21,840
Realizar la divulgación, administración y manejo del Blog de gestión comunitaria a los dignatarios de la Juntas de Acción Comunal. (Divulgación, promoción y difusión de las actividades de las Juntas de acción comunal)	100.00%	4.00%	25.00%	12,573	7,706
Realizar labores de articulación en emprendimiento con la Secretaría de planeación municipal y otras organizaciones para el desarrollo de las mismas desde los comités empresariales de las JAC	100.00%	4.00%	25.00%	12,573	7,707
Realizar 390 visitas de Inspección a las Juntas de Acción Comunal.	390.00	8.00%	76.00	27,734	17,814
Realizar de forma permanente la asesoría requerida por los dignatarios de las Juntas de Acción Comunal.	100.00%	11.00%	25.00%	34,801	22,525
Brindar el acompañamiento requerido por las organizaciones comunales para resolver sus dificultades administrativas.	100.00%	8.00%	25.00%	27,734	17,814
Realizar asesoría requerida por delegados de las Asociaciones de Juntas de Acción Comunal.	100.00%	11.00%	25.00%	34,801	22,525
Realizar visitas de Inspección a las Asociaciones de Juntas de Acción Comunal.	100.00%	8.00%	0.00%	27,734	17,814
31 Juntas Administradoras Locales con asesoría, capacitación y seguimiento para la formulación de los proyectos de inversión	100.00%	11.00%	50.00%	35,706	23,129
Realizar el tercer encuentro municipal de dignatarios de la acción comunal	1.00	3.00%	0.00	9,196	0



**MUNICIPIO DE PEREIRA**  
**SEGUIMIENTO AL PLAN DE DESARROLLO**  
**I TRIMESTRE DE 2014**  
**AVANCES, FUENTES DE FINANCIACION Y METAS**

SECRETARIA DE PLANEACION

- 6 -

**Valores en Miles**

Página 76 de 179

Dar atención al 100% de las solicitudes, derechos de petición e impugnaciones presentadas por los organismos comunales.	100.00%	7.00%	25.00%	21,573	7,706
Realizar de forma permanente la asesoría requerida por los dignatarios de las Juntas de Acción Comunal Infantiles.	100.00%	4.00%	25.00%	13,935	13,627
Realizar las elecciones de las Juntas de Acción Comunal infantiles	100.00%	4.00%	0.00%	12,452	7,626
Apoyo de Transporte para los Presidentes de las JAC	100.00%	3.00%	0.00%	10,704	0
Apoyo y acompañamiento en la implementación del sistema de información	100.00%	4.00%	25.00%	14,711	4,711

**Observaciones:**

NOTA: No se alcanzo el 25% de eficacia; ya que algunas de las metas según programación se les dará cumplimiento en los otros trimestres.





**MUNICIPIO DE PEREIRA**  
**SEGUIMIENTO AL PLAN DE DESARROLLO**  
**I TRIMESTRE DE 2014**  
**AVANCES, FUENTES DE FINANCIACION Y METAS**

SECRETARIA DE PLANEACION

- 6 -

Valores en Miles

Página 77 de 179

**SECRETARIA DE DESARROLLO SOCIAL, Y POLITICO**

**Línea:** 1 PEREIRA PARA VIVIR MEJOR  
**Programa:** 1.9 COMPROMETIDOS CON LA SEGURIDAD Y LA CONVIVENCIA  
**Sub Programa:** 1.9.5 FONDO DE INVERSIONES COMUNITARIAS  
**Proyecto:** 12710086 IMPLEMENTACION DEL FONDO DE INVERSION PARA EL DESARROLLO COMUNITARIO EN EL MUNICIPIO DE PEREIRA

**Costo (miles de \$)**   
**Ejecución (miles de \$)**

**FUENTES DE FINANCIACION (MILES DE \$)**

SGP:	Propios:	Dest Específica:	Rec de Crédito	Otras Fuentes:
0	450,000	0	0	0

**AVANCES**

Eficiencia (%)	Eficacia (%)	Efectividad (%)
<b>0.00%</b>	<b>0.00%</b>	<b>0.00%</b>

Meta	Planeado	Pond.	Logro	Recur. Asignados	Recur. Ejecutados
Realizar la entrega y legalización de los insumos, materiales, equipos y demás para el cumplimiento de la propuesta de inversión del Fondo de Inversión Comunitaria para las Juntas Administradoras Locales beneficiadas	31.00	100.00%	0.00	450,000	0

**Observaciones:**

No se reporta avance en esta ya que no se han realizado entregas, según programación se empezaran a entregar en el próximo semestre. No obstante para poder beneficiar a las JALS con recursos del FIC, previamente se han realizado las siguientes acciones:

Formulación del Formulario y guía para acceder a los recursos.

Socialización y asesoría en las 31 comunas y corregimientos del protocolo para acceder a los recursos del FIC 2014.

Apoyo en la etapa precontractual de proyectos aprobados en la vigencia anterior.



**MUNICIPIO DE PEREIRA**  
**SEGUIMIENTO AL PLAN DE DESARROLLO**  
**I TRIMESTRE DE 2014**  
**AVANCES, FUENTES DE FINANCIACION Y METAS**

SECRETARIA DE PLANEACION

- 6 -

Valores en Miles

Página 78 de 179

**SECRETARIA DE GOBIERNO**

**Línea:** 1 PEREIRA PARA VIVIR MEJOR  
**Programa:** 1.9 COMPROMETIDOS CON LA SEGURIDAD Y LA CONVIVENCIA  
**Sub Programa:** 1.9.6 SEGURIDAD Y CONVIVENCIA CIUDADANA  
**Proyecto:** 12710006 IMPLEMENTACION DE PROGRAMAS DE CONVIVENCIA Y SEGURIDAD CIUDADANA EN EL MUNICIPIO DE PEREIRA

<b>Costo (miles de \$)</b>	4,484,466
<b>Ejecución (miles de \$)</b>	633,528

**FUENTES DE FINANCIACION (MILES DE \$)**

<b>SGP:</b>	<b>Propios:</b>	<b>Dest Específica:</b>	<b>Rec de Crédito</b>	<b>Otras Fuentes:</b>
0	200,000	4,284,466	0	0

**AVANCES**

<b>Eficiencia (%)</b>	<b>Eficacia (%)</b>	<b>Efectividad (%)</b>
<b>14.13%</b>	<b>10.50%</b>	<b>46.35%</b>

<b>Meta</b>	<b>Planeado</b>	<b>Pond.</b>	<b>Logro</b>	<b>Recur. Asignados</b>	<b>Recur. Ejecutados</b>
Pago de conectividad, mantenimiento preventivo y correctivo del circuito cerrado de televisión (cctv) y Sistema Integrado de Emergencia y Seguridad (SIES 123)	100.00%	25.00%	0.00%	700,000	0
Brindar apoyo a los diferentes organismos de Seguridad e Inpec (vehículos, mantenimiento preventivo y correctivo parque automotor, equipos de comunicación, alarmas comunitarias, alimentación, transporte, combustible, etc.)	100.00%	25.00%	0.00%	2,000,000	0
Apoyar a la unidad permanente de protección a la vida, inspecciones de policía y Corregidurías en el desarrollo de sus funciones.	100.00%	20.00%	25.00%	1,300,000	549,885
Adquisición de un Juzgado Móvil	1.00	10.00%	0.00	300,000	0
Realizar 150 Operativos de control en materia de Seguridad y Convivencia Ciudadana	150.00	10.00%	45.00	154,466	71,564
Desarrollar cuatro (4) actividades para fortalecer y garantizar el respeto a los Derechos Humanos	4.00	10.00%	1.00	30,000	12,079

**Observaciones:**

El bajo avance de la eficacia obedece a que se encuentran en procesos contractuales que se realizarán en el segundo semestre del año



**MUNICIPIO DE PEREIRA**  
**SEGUIMIENTO AL PLAN DE DESARROLLO**  
**I TRIMESTRE DE 2014**  
**AVANCES, FUENTES DE FINANCIACION Y METAS**

SECRETARIA DE PLANEACION

- 6 -

Valores en Miles

Página 79 de 179

**SECRETARIA DE PLANEACION**

**Línea:** 2 PEREIRA TERRITORIO INTELIGENTE  
**Programa:** 2.1 INTEGRACION PARA EL DESARROLLO REGIONAL  
**Sub Programa:** 2.1.1 GESTION DEL DESARROLLO REGIONAL  
**Proyecto:** 12710063 IMPLEMENTACION DE LOS INSTRUMENTOS DE PLANIFICACION, FINANCIACION Y GESTION DEL SUELO EN EL MUNICIPIO DE PEREIRA

**Costo (miles de \$)**   
**Ejecución (miles de \$)**

**FUENTES DE FINANCIACION (MILES DE \$)**

SGP:	Propios:	Dest Específica:	Rec de Crédito	Otras Fuentes:
0	100,000	0	0	0

**AVANCES**

Eficiencia (%)	Eficacia (%)	Efectividad (%)
<b>99.92%</b>	<b>25.00%</b>	<b>189.90%</b>

Meta	Planeado	Pond.	Logro	Recur. Asignados	Recur. Ejecutados
gestion del proyecto estrategico dentro del marco del proceso de resignificacion de rios otun y consota	100.00%	100.00%	25.00%	100,000	99,919

**Observaciones:**

Ninguna



**MUNICIPIO DE PEREIRA**  
**SEGUIMIENTO AL PLAN DE DESARROLLO**  
**I TRIMESTRE DE 2014**  
**AVANCES, FUENTES DE FINANCIACION Y METAS**

SECRETARIA DE PLANEACION

- 6 -

Valores en Miles

Página 80 de 179

**SECRETARIA DE PLANEACION**

**Línea:** 2 PEREIRA TERRITORIO INTELIGENTE  
**Programa:** 2.2 PLANIFICACION EFICIENTE  
**Sub Programa:** 2.2.1 TERRITORIO ORDENADO PARA LA EQUIDAD  
**Proyecto:** 12710067 ACTUALIZACION REVISION E IMPLEMENTACION DEL PLAN DE ORDENAMIENTO TERRITORIAL PEREIRA

<b>Costo (miles de \$)</b>	877,320
<b>Ejecución (miles de \$)</b>	449,638

**FUENTES DE FINANCIACION (MILES DE \$)**

<b>SGP:</b>	<b>Propios:</b>	<b>Dest Específica:</b>	<b>Rec de Crédito</b>	<b>Otras Fuentes:</b>
0	763,000	114,320	0	0

**AVANCES**

<b>Eficiencia (%)</b>	<b>Eficacia (%)</b>	<b>Efectividad (%)</b>
<b>51.25%</b>	<b>72.00%</b>	<b>263.10%</b>

<b>Meta</b>	<b>Planeado</b>	<b>Pond.</b>	<b>Logro</b>	<b>Recur. Asignados</b>	<b>Recur. Ejecutados</b>
Formulación POT (Plan de Ordenamiento Territorial formulado en un 100% en su componente general, urbano y rural )	100.00%	90.00%	70.00%	837,320	428,638
Diseño del expediente municipal (Implementar sistemas de información para el seguimiento, evaluación y control del POT y demás instrumentos de planificación)	100.00%	10.00%	90.00%	40,000	21,000

**Observaciones:**

Ninguna



**MUNICIPIO DE PEREIRA**  
**SEGUIMIENTO AL PLAN DE DESARROLLO**  
**I TRIMESTRE DE 2014**  
**AVANCES, FUENTES DE FINANCIACION Y METAS**

SECRETARIA DE PLANEACION

- 6 -

Valores en Miles

Página 81 de 179

**SECRETARIA GESTION INMOBILIARIA**

**Línea:** 2 PEREIRA TERRITORIO INTELIGENTE  
**Programa:** 2.3 GESTION DEL HABITAT  
**Sub Programa:** 2.3.1 GESTION PUBLICA PARA EL DESARROLLO TERRITORIAL  
**Proyecto:** 1210011 IMPLEMENTACION Y FORTALECIMIENTO DEL DESARROLLO URBANO DEL MUNICIPIO DE PEREIRA

**Costo (miles de \$)**   
**Ejecución (miles de \$)**

**FUENTES DE FINANCIACION (MILES DE \$)**

SGP:	Propios:	Dest Específica:	Rec de Crédito	Otras Fuentes:
0	50,000	0	0	0

**AVANCES**

Eficiencia (%)	Eficacia (%)	Efectividad (%)
<b>0.00%</b>	<b>5.00%</b>	<b>14.00%</b>

Meta	Planeado	Pond.	Logro	Recur. Asignados	Recur. Ejecutados
Gestión para el desarrollo de las unidades actuaciones urbanisíticas aprobadas en los Planes Parciales (% de avance)	100.00%	100.00%	5.00%	50,000	0

**Observaciones:**

Para el I Trimestre se realizaron gestiones para el tramite y aprobación de la licencia urbanistica de la UAU Plan parcial Cabañuelas



**MUNICIPIO DE PEREIRA**  
**SEGUIMIENTO AL PLAN DE DESARROLLO**  
**I TRIMESTRE DE 2014**  
**AVANCES, FUENTES DE FINANCIACION Y METAS**

SECRETARIA DE PLANEACION

- 6 -

Valores en Miles

Página 82 de 179

**SECRETARIA DE GOBIERNO**

**Línea:** 2 PEREIRA TERRITORIO INTELIGENTE  
**Programa:** 2.3 GESTION DEL HABITAT  
**Sub Programa:** 2.3.1 GESTION PUBLICA PARA EL DESARROLLO TERRITORIAL  
**Proyecto:** 12710005 IMPLEMENTACION Y FORTALECIMIENTO RECUPERACION DEL ESPACIO PUBLICO Y CONTROL FISICO DE LA CIUDAD DE PEREIRA ZONA URBAB Y RURAL

<b>Costo (miles de \$)</b>	150,000
<b>Ejecución (miles de \$)</b>	141,993

**FUENTES DE FINANCIACION (MILES DE \$)**

<b>SGP:</b>	<b>Propios:</b>	<b>Dest Específica:</b>	<b>Rec de Crédito</b>	<b>Otras Fuentes:</b>
0	150,000	0	0	0

**AVANCES**

<b>Eficiencia (%)</b>	<b>Eficacia (%)</b>	<b>Efectividad (%)</b>
<b>94.66%</b>	<b>33.70%</b>	<b>207.95%</b>

<b>Meta</b>	<b>Planeado</b>	<b>Pond.</b>	<b>Logro</b>	<b>Recur. Asignados</b>	<b>Recur. Ejecutados</b>
Apoyar en un 100% a la Dirección operativa de control y vigilancia en el desarrollo de sus funciones.	100.00%	20.00%	25.00%	30,000	29,000
Realizar 1200 visitas de control a establecimientos de venta y consumo de licor y visitas de inspección de precios, pesas y medidas a los comerciantes del Municipio de Pereira.	1,200.00	20.00%	354.00	30,000	29,000
Realizar 200 operativos de control de ruido a los establecimientos de comercio abiertos en el Municipio de Pereira.	200.00	20.00%	50.00	30,000	27,000
Realizar veinticinco operativos de vigilancia y control a la publicidad exterior visual en el Municipio de Pereira.	25.00	20.00%	16.00	30,000	29,000
Realizar el 100% de las audiencias de mediación requeridas entre los establecimientos de comercio y los consumidores.	100.00%	20.00%	25.00%	30,000	27,993

**Observaciones:**

Ninguna



**MUNICIPIO DE PEREIRA**  
**SEGUIMIENTO AL PLAN DE DESARROLLO**  
**I TRIMESTRE DE 2014**  
**AVANCES, FUENTES DE FINANCIACION Y METAS**

SECRETARIA DE PLANEACION

- 6 -

Valores en Miles

Página 83 de 179

**SECRETARIA DE PLANEACION**

**Línea:** 2 PEREIRA TERRITORIO INTELIGENTE  
**Programa:** 2.3 GESTION DEL HABITAT  
**Sub Programa:** 2.3.1 GESTION PUBLICA PARA EL DESARROLLO TERRITORIAL  
**Proyecto:** 12710063 IMPLEMENTACION DE LOS INSTRUMENTOS DE PLANIFICACION, FINANCIACION Y GESTION DEL SUELO EN EL MUNICIPIO DE PEREIRA

<b>Costo (miles de \$)</b>	711,027
<b>Ejecución (miles de \$)</b>	146,580

**FUENTES DE FINANCIACION (MILES DE \$)**

<b>SGP:</b>	<b>Propios:</b>	<b>Dest Específica:</b>	<b>Rec de Crédito</b>	<b>Otras Fuentes:</b>
0	336,000	375,027	0	0

**AVANCES**

<b>Eficiencia (%)</b>	<b>Eficacia (%)</b>	<b>Efectividad (%)</b>
<b>20.62%</b>	<b>28.88%</b>	<b>105.59%</b>

<b>Meta</b>	<b>Planeado</b>	<b>Pond.</b>	<b>Logro</b>	<b>Recur. Asignados</b>	<b>Recur. Ejecutados</b>
gestion de un proyecto estrategico de desarrollo local formulado	100.00%	20.00%	30.00%	100,000	32,580
plan parcial de iniciativa publica o mixta formulado	100.00%	20.00%	25.00%	100,000	30,000
ocho (8) planes parciales de iniciativa privada revisados	8.00	25.00%	3.00	86,000	30,000
Gestión para la aplicación de los instrumentos de financiación del suelo	100.00%	5.00%	20.00%	395,027	24,000
proyecto para la gestión del centro de la ciudad Fase i	100.00%	15.00%	30.00%	20,000	20,000
gestion para la implentacion de las Unidades de actuación urbanistica	100.00%	15.00%	20.00%	10,000	10,000

**Observaciones:**

Ninguna



**MUNICIPIO DE PEREIRA**  
**SEGUIMIENTO AL PLAN DE DESARROLLO**  
**I TRIMESTRE DE 2014**  
**AVANCES, FUENTES DE FINANCIACION Y METAS**

SECRETARIA DE PLANEACION

- 6 -

Valores en Miles

Página 84 de 179

**SECRETARIA DE PLANEACION**

**Línea:** 2 PEREIRA TERRITORIO INTELIGENTE  
**Programa:** 2.3 GESTION DEL HABITAT  
**Sub Programa:** 2.3.1 GESTION PUBLICA PARA EL DESARROLLO TERRITORIAL  
**Proyecto:** 12710074 MEJORAMIENTO DEL PROCESO DE PLANIFICACION DEL ESPACIO PUBLICO EN EL MUNICIPIO DE PEREIRA

<b>Costo (miles de \$)</b>	2,465,298
<b>Ejecución (miles de \$)</b>	100,000

**FUENTES DE FINANCIACION (MILES DE \$)**

SGP:	Propios:	Dest Específica:	Rec de Crédito	Otras Fuentes:
0	100,000	2,365,298	0	0

**AVANCES**

Eficiencia (%)	Eficacia (%)	Efectividad (%)
<b>4.06%</b>	<b>28.00%</b>	<b>83.27%</b>

Meta	Planeado	Pond.	Logro	Recur. Asignados	Recur. Ejecutados
Administración y manejo del espacio público del municipio de Pereira	100.00%	80.00%	30.00%	50,000	50,000
Gestión para la Compra de predios para conformar el sistema de espacio público	100.00%	20.00%	20.00%	2,415,298	50,000

**Observaciones:**

1El fondo de destinación específica para la compra de predios para la conformación de espacio público, requiere de una gestión extensa y detallada, por lo tanto, no se pueden ejecutar los recursos en la vigencia.





**MUNICIPIO DE PEREIRA**  
**SEGUIMIENTO AL PLAN DE DESARROLLO**  
**I TRIMESTRE DE 2014**  
**AVANCES, FUENTES DE FINANCIACION Y METAS**

SECRETARIA DE PLANEACION

- 6 -

Valores en Miles

Página 85 de 179

**SECRETARIA DE GOBIERNO**

**Línea:** 2 PEREIRA TERRITORIO INTELIGENTE  
**Programa:** 2.3 GESTION DEL HABITAT  
**Sub Programa:** 2.3.1 GESTION PUBLICA PARA EL DESARROLLO TERRITORIAL  
**Proyecto:** 12810003 CONTROL URBANISTICO EN EL MUNICIPIO DE PEREIRA

<b>Costo (miles de \$)</b>	200,000
<b>Ejecución (miles de \$)</b>	199,035

**FUENTES DE FINANCIACION (MILES DE \$)**

<b>SGP:</b>	<b>Propios:</b>	<b>Dest Específica:</b>	<b>Rec de Crédito</b>	<b>Otras Fuentes:</b>
0	200,000	0	0	0

<b>AVANCES</b>		
<b>Eficiencia (%)</b>	<b>Eficacia (%)</b>	<b>Efectividad (%)</b>
<b>99.52%</b>	<b>41.36%</b>	<b>235.23%</b>

<b>Meta</b>	<b>Planeado</b>	<b>Pond.</b>	<b>Logro</b>	<b>Recur. Asignados</b>	<b>Recur. Ejecutados</b>
Realizar el cerramiento a treinta lotes sin edificar en el Municipio de Pereira	30.00	20.00%	19.00	25,000	25,000
Recuperación de dos mil metros cuadrados de espacio público por concepto de construcciones ilegales.	2,000.00	20.00%	997.00	25,000	25,000
Recuperación de 70750 metros cuadrados por asentamientos urbanos informales (invasiones)	70,750.00	20.00%	6,060.00	25,000	25,000
Realizar quinientas visitas técnicas de vigilancia y control a las construcciones en la zona urbana y rural de Pereira.	500.00	20.00%	154.00	25,000	25,000
Apoyar logísticamente un 100% a la Dirección Operativa de control urbanístico en el desarrollo de sus funciones	100.00%	5.00%	25.00%	75,000	74,035
Realizar veinticinco operativos de vigilancia y control a la publicidad exterior visual en el Municipio de Pereira.	25.00	15.00%	16.00	25,000	25,000

**Observaciones:**

Ninguna



**MUNICIPIO DE PEREIRA**  
**SEGUIMIENTO AL PLAN DE DESARROLLO**  
**I TRIMESTRE DE 2014**  
**AVANCES, FUENTES DE FINANCIACION Y METAS**

SECRETARIA DE PLANEACION

- 6 -

Valores en Miles

Página 86 de 179

**SECRETARIA DE GOBIERNO**

**Línea:** 2 PEREIRA TERRITORIO INTELIGENTE  
**Programa:** 2.3 GESTION DEL HABITAT  
**Sub Programa:** 2.3.1 GESTION PUBLICA PARA EL DESARROLLO TERRITORIAL  
**Proyecto:** 12810009 IMPLEMENTACION DEL PLAN INTEGRAL DE VENDEDORES INFORMALES CENTRO TRADICIONAL Y SUBCENTRO CUBA

<b>Costo (miles de \$)</b>	975,000
<b>Ejecución (miles de \$)</b>	681,850

**FUENTES DE FINANCIACION (MILES DE \$)**

<b>SGP:</b>	<b>Propios:</b>	<b>Dest Específica:</b>	<b>Rec de Crédito</b>	<b>Otras Fuentes:</b>
0	900,000	75,000	0	0

**AVANCES**

<b>Eficiencia (%)</b>	<b>Eficacia (%)</b>	<b>Efectividad (%)</b>
<b>69.93%</b>	<b>12.50%</b>	<b>118.92%</b>

<b>Meta</b>	<b>Planeado</b>	<b>Pond.</b>	<b>Logro</b>	<b>Recur. Asignados</b>	<b>Recur. Ejecutados</b>
Recuperar 127 metros cuadrados de espacio público por ventas informales y formales en el Municipio de Pereira.	127.00	25.00%	0.00	300,000	113,563
Actualizar el 100% censo de los vendedores informales en el subcentro de cuba	100.00%	25.00%	0.00%	25,000	15,000
Apoyar al 100% al área de control del espacio Público en el desarrollo de sus funciones	100.00%	25.00%	25.00%	275,000	178,287
Realizar cien operativos de control de espacio público en el Municipio de Pereira.	100.00	25.00%	25.00	375,000	375,000

**Observaciones:**

- frente a la recuperacion de metros cuadradaos de espacio publico, dicha recuperacion sera realizada en el ultimo trimestre del año 2014, ya que son obras fisicas ubicadas en la calle 18 entre 8° y 9°.
- la concentracion del trabajo operativo se concentro en este trimestre en el centro tradicional dejando para el segundo trimestre el subcentro de cuba



**MUNICIPIO DE PEREIRA**  
**SEGUIMIENTO AL PLAN DE DESARROLLO**  
**I TRIMESTRE DE 2014**  
**AVANCES, FUENTES DE FINANCIACION Y METAS**

SECRETARIA DE PLANEACION

- 6 -

**Valores en Miles**

Página 87 de 179

**SECRETARIA GESTION INMOBILIARIA**

**Línea:** 2 PEREIRA TERRITORIO INTELIGENTE  
**Programa:** 2.3 GESTION DEL HABITAT  
**Sub Programa:** 2.3.2 HABITAT PARA TODOS  
**Proyecto:** 12710043 IMPLEMENTACION DEL PROGRAMA DE HABITAT EN EL MUNICIPIO DE PEREIRA

<b>Costo (miles de \$)</b>	9,137,688
<b>Ejecución (miles de \$)</b>	6,031,686

**FUENTES DE FINANCIACION (MILES DE \$)**

<b>SGP:</b>	<b>Propios:</b>	<b>Dest Específica:</b>	<b>Rec de Crédito</b>	<b>Otras Fuentes:</b>
0	4,000,000	50,018	0	5,087,670

**AVANCES**

<b>Eficiencia (%)</b>	<b>Eficacia (%)</b>	<b>Efectividad (%)</b>
<b>66.01%</b>	<b>24.47%</b>	<b>147.73%</b>

<b>Meta</b>	<b>Planeado</b>	<b>Pond.</b>	<b>Logro</b>	<b>Recur. Asignados</b>	<b>Recur. Ejecutados</b>
Implementación y puesta en funcionamiento de la Política del Hábitat en el Municipio de Pereira (% de avance)	100.00%	10.00%	15.00%	50,000	29,079
Terminación de las obras Mejoramiento Integral de Barrios (% de ejecución fase II)	100.00%	10.00%	20.00%	70,000	35,069
Construcción de soluciones de vivienda VIP y VIS (vivienda y lotes con servicios) (No. de soluciones)	2,000.00	20.00%	297.00	5,567,688	5,565,901
Gestión para la construcción de soluciones de vivienda (% de avance)	100.00%	20.00%	40.00%	100,000	82,993
Gestión para el desarrollo y construcción del Macroproyecto de vivienda Gonzalo Vallejo Restrepo y otros proyectos de vivienda VIS (% de avance - fase III)	100.00%	20.00%	25.00%	3,000,000	88,984
Gestión para la ejecución de Mejoramientos de Vivienda (% de avance en el proceso)	100.00%	10.00%	20.00%	200,000	86,151
Estudio de predios susceptibles de Legalización y Titulación (% de avance en el proceso)	100.00%	10.00%	30.00%	150,000	143,509

**Observaciones:**

Ninguna



**MUNICIPIO DE PEREIRA**  
**SEGUIMIENTO AL PLAN DE DESARROLLO**  
**I TRIMESTRE DE 2014**  
**AVANCES, FUENTES DE FINANCIACION Y METAS**

SECRETARIA DE PLANEACION

- 6 -

Valores en Miles

Página 88 de 179

**SECRETARIA DE RECREACION Y DEPORTES**

**Línea:** 2 PEREIRA TERRITORIO INTELIGENTE  
**Programa:** 2.4 INFRAESTRUCTURA PARA EL DESARROLLO  
**Sub Programa:** 2.4.1 EQUIPAMIENTOS COLECTIVOS PARA LA INCLUSION  
**Proyecto:** 12710079 ADMINISTRACION Y MANTENIMIENTO DE LOS ESCENARIOS DEPORTIVOS Y RECREATIVOS DEL MUNICIPIO DE PEREIRA.

<b>Costo (miles de \$)</b>	560,054
<b>Ejecución (miles de \$)</b>	260,297

**FUENTES DE FINANCIACION (MILES DE \$)**

SGP:	Propios:	Dest Específica:	Rec de Crédito	Otras Fuentes:
0	500,000	60,054	0	0

**AVANCES**

Eficiencia (%)	Eficacia (%)	Efectividad (%)
<b>46.48%</b>	<b>12.50%</b>	<b>90.77%</b>

Meta	Planeado	Pond.	Logro	Recur. Asignados	Recur. Ejecutados
MANTENIMIENTO, REPARACION Y DOTACION DE LAS INSTALACIONES DRAEF COMUNALES DEL MUNICIPIO DE PEREIRA	90.00	35.00%	0.00	30,000	0
IMPLEMENTACION DEL PLAN MAESTRO DE ADMINISTRACION Y EQUIPAMIENTO ESCENARIOS DRAEF	100.00%	20.00%	10.00%	10,000	0
ADMINISTRACIÓN, MANTENIMIENTO, REPARACION Y DOTACION DE LOS GRANDES ESCENARIOS DEPORTIVOS	100.00%	35.00%	30.00%	470,000	260,297
CONSTRUCCION DE INSTALACIONES PARA LA PRACTICA DEL DRAEF	1.00	10.00%	0.00	50,054	0

**Observaciones:**

La ejecución y las metas se encuentran bajas debido a la ley de garantías, se espera para el segundo semestre dar cumplimiento a las metas programadas



**MUNICIPIO DE PEREIRA**  
**SEGUIMIENTO AL PLAN DE DESARROLLO**  
**I TRIMESTRE DE 2014**  
**AVANCES, FUENTES DE FINANCIACION Y METAS**

SECRETARIA DE PLANEACION

- 6 -

Valores en Miles

Página 89 de 179

**SECRETARIA DE INFRAESTRUCTURA**

**Línea:** 2 PEREIRA TERRITORIO INTELIGENTE  
**Programa:** 2.4 INFRAESTRUCTURA PARA EL DESARROLLO  
**Sub Programa:** 2.4.1 EQUIPAMIENTOS COLECTIVOS PARA LA INCLUSION  
**Proyecto:** 12710094 CONSTRUCCION MANTENIMIENTO Y MEJORAMIENTO DE LA INFRAESTRUCTURA FISICA DE LOS ESTABLECIMIENTOS EDUCATIVOS PUBLICOS DEL MUNICIPIO DE PEREIRA

<b>Costo (miles de \$)</b>	3,761,374
<b>Ejecución (miles de \$)</b>	67,024

**FUENTES DE FINANCIACION (MILES DE \$)**

SGP:	Propios:	Dest Específica:	Rec de Crédito	Otras Fuentes:
1,664,302	375,072	1,722,000	0	0

**AVANCES**

Eficiencia (%)	Eficacia (%)	Efectividad (%)
<b>1.78%</b>	<b>25.00%</b>	<b>72.14%</b>

Meta	Planeado	Pond.	Logro	Recur. Asignados	Recur. Ejecutados
MANTENIMIENTO Y MEJORAMIENTO DE CENTROS EDUCATIVOS PUBLICOS EN EL MUNICIPIO DE PEREIRA	100.00	80.00%	25.00	1,931,374	67,024
OBRAS DE ADECUACION COLEGIO JOSE ANTONIO GALAN 6 ETAPA	100.00	20.00%	25.00	1,830,000	0

**Observaciones:**

Ninguna



**MUNICIPIO DE PEREIRA**  
**SEGUIMIENTO AL PLAN DE DESARROLLO**  
**I TRIMESTRE DE 2014**  
**AVANCES, FUENTES DE FINANCIACION Y METAS**

SECRETARIA DE PLANEACION

- 6 -

Valores en Miles

Página 90 de 179

**SECRETARIA DE INFRAESTRUCTURA**

**Línea:** 2 PEREIRA TERRITORIO INTELIGENTE  
**Programa:** 2.4 INFRAESTRUCTURA PARA EL DESARROLLO  
**Sub Programa:** 2.4.1 EQUIPAMIENTOS COLECTIVOS PARA LA INCLUSION  
**Proyecto:** 12710095 MEJORAMIENTO DE LA INFRAESTRUCTURA FISICA DE LOS EQUIPAMIENTOS URBANOS DEL MUNICIPIO DE PEREIRA

**Costo (miles de \$)**   
**Ejecución (miles de \$)**

**FUENTES DE FINANCIACION (MILES DE \$)**

SGP:	Propios:	Dest Específica:	Rec de Crédito	Otras Fuentes:
0	361,928	14,765,267	0	0

**AVANCES**

Eficiencia (%)	Eficacia (%)	Efectividad (%)
<b>19.63%</b>	<b>25.00%</b>	<b>93.56%</b>

Meta	Planeado	Pond.	Logro	Recur. Asignados	Recur. Ejecutados
MANTENIMIENTO ADECUACION Y REPARACION EDIFICACIONES PUBLICAS	100.00%	30.00%	25.00%	1,061,737	88,984
MANTENIMIENWTO Y OPRACION DEL ALUMBRADO PUBLICO DEL MUNICIPIO	100.00%	70.00%	25.00%	14,065,458	2,881,211

**Observaciones:**



**MUNICIPIO DE PEREIRA**  
**SEGUIMIENTO AL PLAN DE DESARROLLO**  
**I TRIMESTRE DE 2014**  
**AVANCES, FUENTES DE FINANCIACION Y METAS**

SECRETARIA DE PLANEACION

- 6 -

Valores en Miles

Página 91 de 179

**SECRETARIA DE INFRAESTRUCTURA**

**Línea:** 2 PEREIRA TERRITORIO INTELIGENTE  
**Programa:** 2.4 INFRAESTRUCTURA PARA EL DESARROLLO  
**Sub Programa:** 2.4.1 EQUIPAMIENTOS COLECTIVOS PARA LA INCLUSION  
**Proyecto:** 12710102 MEJORAMIENTO DEL ESPACIO PUBLICO EN EL MUNICIPIO DE PEREIRA

**Costo (miles de \$)**   
**Ejecución (miles de \$)**

**FUENTES DE FINANCIACION (MILES DE \$)**

SGP:	Propios:	Dest Específica:	Rec de Crédito	Otras Fuentes:
0	1,771,000	0	0	0

**AVANCES**

Eficiencia (%)	Eficacia (%)	Efectividad (%)
<b>30.92%</b>	<b>25.00%</b>	<b>107.10%</b>

Meta	Planeado	Pond.	Logro	Recur. Asignados	Recur. Ejecutados
MANTENIMIENTO DE 1.600.000 MTS CUADRADOS	1,600,000.0	100.00%	400,000.00	1,771,000	547,535

**Observaciones:**

Ninguna



**MUNICIPIO DE PEREIRA**  
**SEGUIMIENTO AL PLAN DE DESARROLLO**  
**I TRIMESTRE DE 2014**  
**AVANCES, FUENTES DE FINANCIACION Y METAS**

**MEGABUS**

**Línea:** 2 PEREIRA TERRITORIO INTELIGENTE  
**Programa:** 2.4 INFRAESTRUCTURA PARA EL DESARROLLO  
**Sub Programa:** 2.4.2 MOVILIDAD SUSTENTABLE  
**Proyecto:** 1210010 IMPLEMENTACION SISTEMA INTEGRADO DE TRANSPORTE PUBLICO SITP AREA METROPOLITANA CENTRO OCCIDENTE

**Costo (miles de \$)**

**Ejecución (miles de \$)**

**FUENTES DE FINANCIACION (MILES DE \$)**

<b>SGP:</b>	<b>Propios:</b>	<b>Dest Específica:</b>	<b>Rec de Crédito</b>	<b>Otras Fuentes:</b>
0	0	0	0	0

**AVANCES**

<b>Eficiencia (%)</b>	<b>Eficacia (%)</b>	<b>Efectividad (%)</b>
<b>0.00%</b>	<b>0.00%</b>	<b>0.00%</b>

<b>Meta</b>	<b>Planeado</b>	<b>Pond.</b>	<b>Logro</b>	<b>Recur. Asignados</b>	<b>Recur. Ejecutados</b>
estructuracion tecnica, legal y financiera del sistema integrado de transporte publico	100.00%	50.00%	0.00%	0	0
100% de los estudios y diseños para la infraestructura de la Fase 1 del Sistema Integrado de Transporte Público	100.00%	50.00%	0.00%	0	0

**Observaciones:**

los estudios de diseño para la infraestructura del sistema integrado del transporte publico fase 1 no se alcanzo debido a que el estudio de la estructuracion tecnica legal y financiera estaba en desarrollo , y por tal motivo se regresaron al municipio los 1000 millones que se tenian asignados al proyecto,





**MUNICIPIO DE PEREIRA**  
**SEGUIMIENTO AL PLAN DE DESARROLLO**  
**I TRIMESTRE DE 2014**  
**AVANCES, FUENTES DE FINANCIACION Y METAS**

SECRETARIA DE PLANEACION

- 6 -

Valores en Miles

Página 93 de 179

**SECRETARIA DE INFRAESTRUCTURA**

**Línea:** 2 PEREIRA TERRITORIO INTELIGENTE  
**Programa:** 2.4 INFRAESTRUCTURA PARA EL DESARROLLO  
**Sub Programa:** 2.4.2 MOVILIDAD SUSTENTABLE  
**Proyecto:** 1310013 CONSTRUCCION PLAN DE OBRAS 2013-2015 OCCIDENTE, RISARALDA PEREIRA

**Costo (miles de \$)**   
**Ejecución (miles de \$)**

**FUENTES DE FINANCIACION (MILES DE \$)**

SGP:	Propios:	Dest Específica:	Rec de Crédito	Otras Fuentes:
0	0	23,101,596	0	0

**AVANCES**

Eficiencia (%)	Eficacia (%)	Efectividad (%)
<b>2.19%</b>	<b>30.00%</b>	<b>86.63%</b>

Meta	Planeado	Pond.	Logro	Recur. Asignados	Recur. Ejecutados
REALIZAR ESTUDIOS DE FACTIBILIDAD DEL PROYECTO	100.00%	100.00%	30.00%	23,101,596	506,273

**Observaciones:**

Ninguna



**MUNICIPIO DE PEREIRA**  
**SEGUIMIENTO AL PLAN DE DESARROLLO**  
**I TRIMESTRE DE 2014**  
**AVANCES, FUENTES DE FINANCIACION Y METAS**

SECRETARIA DE PLANEACION

- 6 -

**Valores en Miles**

Página 94 de 179

**SECRETARIA DE HACIENDA**

**Línea:** 2 PEREIRA TERRITORIO INTELIGENTE  
**Programa:** 2.4 INFRAESTRUCTURA PARA EL DESARROLLO  
**Sub Programa:** 2.4.2 MOVILIDAD SUSTENTABLE  
**Proyecto:** 12710058 MEJORAMIENTO DEL SISTEMA VIAL, A TRAVES DE LA CONTRIBUCION DE VALORIZACION EN EL MUNICIPIO DE PEREIRA

**Costo (miles de \$)**   
**Ejecución (miles de \$)**

**FUENTES DE FINANCIACION (MILES DE \$)**

SGP:	Propios:	Dest Específica:	Rec de Crédito	Otras Fuentes:
0	200,000	0	0	0

**AVANCES**

Eficiencia (%)	Eficacia (%)	Efectividad (%)
<b>0.00%</b>	<b>50.00%</b>	<b>140.00%</b>

Meta	Planeado	Pond.	Logro	Recur. Asignados	Recur. Ejecutados
Negociación de compra de dos predios para la avenida la independencia	100.00%	100.00%	50.00%	200,000	0

**Observaciones:**  
 Ninguna



**MUNICIPIO DE PEREIRA**  
**SEGUIMIENTO AL PLAN DE DESARROLLO**  
**I TRIMESTRE DE 2014**  
**AVANCES, FUENTES DE FINANCIACION Y METAS**

SECRETARIA DE PLANEACION

- 6 -

Valores en Miles

Página 95 de 179

**INSTITUTO MUNICIPAL DE TRANSITO Y TRANSPORTE**

**Línea:** 2 PEREIRA TERRITORIO INTELIGENTE  
**Programa:** 2.4 INFRAESTRUCTURA PARA EL DESARROLLO  
**Sub Programa:** 2.4.2 MOVILIDAD SUSTENTABLE  
**Proyecto:** 12710078 SUMINISTRO MEJORAMIENTO Y CONTROL DE LA MOVILIDAD EN EL MUNICIPIO DE PEREIRA

<b>Costo (miles de \$)</b>	1,427,317
<b>Ejecución (miles de \$)</b>	473,251

**FUENTES DE FINANCIACION (MILES DE \$)**

<b>SGP:</b>	<b>Propios:</b>	<b>Dest Específica:</b>	<b>Rec de Crédito</b>	<b>Otras Fuentes:</b>
0	0	0	0	1,427,317

**AVANCES**

<b>Eficiencia (%)</b>	<b>Eficacia (%)</b>	<b>Efectividad (%)</b>
<b>33.16%</b>	<b>25.65%</b>	<b>111.60%</b>

<b>Meta</b>	<b>Planeado</b>	<b>Pond.</b>	<b>Logro</b>	<b>Recur. Asignados</b>	<b>Recur. Ejecutados</b>
demarcar 20000 metros cuadrados de marcas viales	20,000.00	19.57%	4,670.00	279,360	112,800
semaforización de nuevas intersecciones viales	3.00	12.19%	0.00	174,000	0
mantenimiento de intersecciones viales semaforizadas	162.00	5.29%	41.00	75,500	0
ejecutar el 100% de los recursos asignados al suministro de combustible y el mantenimiento de vehículos para el mejoramiento de la seguridad vial	100.00%	11.21%	73.85%	160,000	118,165
proveer las especies venales durante 12 meses	12.00	1.96%	3.00	28,000	17,170
expedir 1.500 certificaciones a través del ministerio como requisito previo para la adquisición de licencias	1,500.00	3.10%	251.00	44,194	28,500
dictar 48 cursos teóricos en técnicas de conducción, primeros auxilios , normas de transito y ambientales	48.00	0.98%	11.00	14,000	9,500
dictar 6200 horas practicas en técnicas de conducción	6,200.00	6.05%	1,806.00	86,388	47,118
capacitar 7.000 infractores en normas de transito	7,000.00	0.70%	1,187.00	10,000	0
auditoria de calidad	1.00	0.20%	0.00	2,800	0
sesibilizar 40.000 personas en normas de transito y ambientales	40,000.00	1.90%	4,876.00	27,106	24,174
instalar 200 señales verticales	200.00	4.06%	0.00	58,000	0
ejecutar el 100% de los recursos asignados al arrendamiento de patios oficiales, sitio para equipos de comunicaciones y espectro electromagnetico	100.00%	11.28%	71.95%	160,969	115,824



**MUNICIPIO DE PEREIRA**  
**SEGUIMIENTO AL PLAN DE DESARROLLO**  
**I TRIMESTRE DE 2014**  
**AVANCES, FUENTES DE FINANCIACION Y METAS**

SECRETARIA DE PLANEACION

- 6 -

**Valores en Miles**

Página 96 de 179

ejecutar el 100% de los recursos asignados a la dotación de los agentes de tránsito	100.00%	5.75%	0.00%	82,000	0
mantenimiento red de comunicaciones	100.00%	3.50%	0.00%	50,000	0
Administracion centro de control de trafico	100.00%	11.56%	0.00%	165,000	0
Renovacion de modulos semaforos a tecnologia LED	20.00	0.70%	0.00	10,000	0

**Observaciones:**

Ninguna



**MUNICIPIO DE PEREIRA**  
**SEGUIMIENTO AL PLAN DE DESARROLLO**  
**I TRIMESTRE DE 2014**  
**AVANCES, FUENTES DE FINANCIACION Y METAS**

SECRETARIA DE PLANEACION

- 6 -

Valores en Miles

Página 97 de 179

**SECRETARIA DE INFRAESTRUCTURA**

**Línea:** 2 PEREIRA TERRITORIO INTELIGENTE  
**Programa:** 2.4 INFRAESTRUCTURA PARA EL DESARROLLO  
**Sub Programa:** 2.4.2 MOVILIDAD SUSTENTABLE  
**Proyecto:** 12710097 CONSTRUCCION REHABILITACION Y MEJORAMIENTO DEL SISTEMA VIAL DEL MUNICIPIO DE PEREIRA

<b>Costo (miles de \$)</b>	7,701,906
<b>Ejecución (miles de \$)</b>	915,009

**FUENTES DE FINANCIACION (MILES DE \$)**

SGP:	Propios:	Dest Específica:	Rec de Crédito	Otras Fuentes:
0	3,648,663	4,053,244	0	0

**AVANCES**

Eficiencia (%)	Eficacia (%)	Efectividad (%)
<b>11.88%</b>	<b>27.00%</b>	<b>89.86%</b>

Meta	Planeado	Pond.	Logro	Recur. Asignados	Recur. Ejecutados
MANTENIMIENTO DE 250 KM DE RED VIAL RURAL	250.00	40.00%	75.00	4,621,144	367,003
MANTENIMIENTO DE 6000 M <sup>2</sup> DE VIAS URBANAS	6,000.00	60.00%	1,500.00	3,080,762	548,006

**Observaciones:**

Ninguna



**MUNICIPIO DE PEREIRA**  
**SEGUIMIENTO AL PLAN DE DESARROLLO**  
**I TRIMESTRE DE 2014**  
**AVANCES, FUENTES DE FINANCIACION Y METAS**

**MEGABUS**

**Línea:** 2 PEREIRA TERRITORIO INTELIGENTE  
**Programa:** 2.4 INFRAESTRUCTURA PARA EL DESARROLLO  
**Sub Programa:** 2.4.2 MOVILIDAD SUSTENTABLE  
**Proyecto:** 12710099 ACTUALIZACION CONSOLIDACION DEL SISTEMA INTEGRADO DE TRANSPORTE MASIVO- MEGABUS -AREA METROPOLITANA CENTRO OCCIDENTE -AMCO

<b>Costo (miles de \$)</b>	10,370,237
<b>Ejecución (miles de \$)</b>	10,370,237

**FUENTES DE FINANCIACION (MILES DE \$)**

SGP:	Propios:	Dest Específica:	Rec de Crédito	Otras Fuentes:
0	0	10,370,237	0	0

**AVANCES**

Eficiencia (%)	Eficacia (%)	Efectividad (%)
<b>100.00%</b>	<b>0.00%</b>	<b>120.00%</b>

Meta	Planeado	Pond.	Logro	Recur. Asignados	Recur. Ejecutados
Conformación de la Banca Sur Av. San Mateo y conexión vial calle 63 segunda etapa de la fase III de la Avda San Mateo	100.00%	100.00%	0.00%	10,370,237	10,370,237

**Observaciones:**

Para la ejecución de la meta se está preparando el proceso licitatorio, la que presentará avance para el segundo semestre del año. Los recursos ya fueron ejecutados por la Secretaria de Hacienda haciendo la transferencia, pero Megabus aún no los ha ejecutado



**MUNICIPIO DE PEREIRA**  
**SEGUIMIENTO AL PLAN DE DESARROLLO**  
**I TRIMESTRE DE 2014**  
**AVANCES, FUENTES DE FINANCIACION Y METAS**

SECRETARIA DE PLANEACION

- 6 -

Valores en Miles

Página 99 de 179

**SECRETARIA DE INFRAESTRUCTURA**

**Línea:** 2 PEREIRA TERRITORIO INTELIGENTE  
**Programa:** 2.4 INFRAESTRUCTURA PARA EL DESARROLLO  
**Sub Programa:** 2.4.2 MOVILIDAD SUSTENTABLE  
**Proyecto:** 12710104 MEJORAMIENTO DE LA CAPACIDAD TECNICA DE LA MAQUINARIA,EQUIPO Y PARQUE AUTOMOTOR DEL MUNICIPIO DE PEREIRA

<b>Costo (miles de \$)</b>	634,496
<b>Ejecución (miles de \$)</b>	84,539

**FUENTES DE FINANCIACION (MILES DE \$)**

SGP:	Propios:	Dest Específica:	Rec de Crédito	Otras Fuentes:
0	634,496	0	0	0

**AVANCES**

Eficiencia (%)	Eficacia (%)	Efectividad (%)
<b>13.32%</b>	<b>28.00%</b>	<b>94.39%</b>

Meta	Planeado	Pond.	Logro	Recur. Asignados	Recur. Ejecutados
MANTENIMIENTO Y REPARACION DEL PARQUE AUTOMOTOR DEL MUNICIPIO DE PEREIRA	100.00%	80.00%	35.00%	534,496	84,539
adquisicion de un vehiculo	1.00	20.00%	0.00	100,000	0

**Observaciones:**

Ninguna



**MUNICIPIO DE PEREIRA**  
**SEGUIMIENTO AL PLAN DE DESARROLLO**  
**I TRIMESTRE DE 2014**  
**AVANCES, FUENTES DE FINANCIACION Y METAS**

SECRETARIA DE PLANEACION

- 6 -

**Valores en Miles**

Página 100 de 179

**SECRETARIA DE INFRAESTRUCTURA**

**Línea:** 2 PEREIRA TERRITORIO INTELIGENTE  
**Programa:** 2.4 INFRAESTRUCTURA PARA EL DESARROLLO  
**Sub Programa:** 2.4.2 MOVILIDAD SUSTENTABLE  
**Proyecto:** 21010001 IMPLEMENTACION DE PROGRAMAS DE GENERACION DE EMPLEO EN EL MUNIICIPIO DE PEREIRA

<b>Costo (miles de \$)</b>	1,500,000
<b>Ejecución (miles de \$)</b>	35,069

**FUENTES DE FINANCIACION (MILES DE \$)**

SGP:	Propios:	Dest Específica:	Rec de Crédito	Otras Fuentes:
0	1,500,000	0	0	0

**AVANCES**

Eficiencia (%)	Eficacia (%)	Efectividad (%)
<b>2.34%</b>	<b>0.00%</b>	<b>2.81%</b>

Meta	Planeado	Pond.	Logro	Recur. Asignados	Recur. Ejecutados
CONSTRUCCION DE 51 OBRAS VIALES MENORES PARA MANTENIMIENTO DE LA MALLA VIAL DEL MUNICIPIO	51.00	100.00%	0.00	1,500,000	35,069

**Observaciones:**  
se estan gestionando recursos a traves del DPS





**MUNICIPIO DE PEREIRA**  
**SEGUIMIENTO AL PLAN DE DESARROLLO**  
**I TRIMESTRE DE 2014**  
**AVANCES, FUENTES DE FINANCIACION Y METAS**

SECRETARIA DE PLANEACION

- 6 -

Valores en Miles

Página 101 de 179

**SECRETARIA DE DESARROLLO RURAL**

**Línea:** 3 PEREIRA AMBIENTE SUSTENTABLE  
**Programa:** 3.1 BIENES Y SERVICIOS AMBIENTALES.  
**Sub Programa:** 3.1.1 GESTIÓN INTEGRAL DEL RECURSO HÍDRICO  
**Proyecto:** 1210018 MEJORAMIENTO DE LA GESTION AMBIENTAL EN EL MUNICIPIO DE PEREIRA

**Costo (miles de \$)**   
**Ejecución (miles de \$)**

**FUENTES DE FINANCIACION (MILES DE \$)**

SGP:	Propios:	Dest Específica:	Rec de Crédito	Otras Fuentes:
100,000	3,010,758	0	0	0

**AVANCES**

Eficiencia (%)	Eficacia (%)	Efectividad (%)
<b>1.68%</b>	<b>40.54%</b>	<b>115.53%</b>

Meta	Planeado	Pond.	Logro	Recur. Asignados	Recur. Ejecutados
Ejecutar tres acciones de reforestación y conservación ambiental	3.00	50.00%	0.00	2,710,758	0
37 beneficiarios en reforestación, educación ambiental, agricultura limpia y recuperación de recursos solidos	37.00	50.00%	30.00	400,000	52,284

**Observaciones:**

Ninguna



**MUNICIPIO DE PEREIRA**  
**SEGUIMIENTO AL PLAN DE DESARROLLO**  
**I TRIMESTRE DE 2014**

**AVANCES, FUENTES DE FINANCIACION Y METAS**

**SECRETARIA DE SALUD Y SEGURIDAD SOCIAL**

**Línea:** 3 PEREIRA AMBIENTE SUSTENTABLE  
**Programa:** 3.1 BIENES Y SERVICIOS AMBIENTALES.  
**Sub Programa:** 3.1.1 GESTIÓN INTEGRAL DEL RECURSO HÍDRICO  
**Proyecto:** 12710019 MEJORAMIENTO DE LAS CONDICIONES AMBIENTALES Y SANITARIAS EN EL MUNICIPIO DE PEREIRA

<b>Costo (miles de \$)</b>	93,563
<b>Ejecución (miles de \$)</b>	66,926

**FUENTES DE FINANCIACION (MILES DE \$)**

<b>SGP:</b>	<b>Propios:</b>	<b>Dest Específica:</b>	<b>Rec de Crédito</b>	<b>Otras Fuentes:</b>
58,150	29,897	5,516	0	0

**AVANCES**

<b>Eficiencia (%)</b>	<b>Eficacia (%)</b>	<b>Efectividad (%)</b>
<b>71.53%</b>	<b>50.00%</b>	<b>225.84%</b>

<b>Meta</b>	<b>Planeado</b>	<b>Pond.</b>	<b>Logro</b>	<b>Recur. Asignados</b>	<b>Recur. Ejecutados</b>
Elaborar 10 Mapas de riesgo de la calidad de agua para consumo humano para los prestadores priorizados	10.00	100.00%	5.00	93,563	66,926

**Observaciones:**  
 FALTA COMENTARIO



**MUNICIPIO DE PEREIRA**  
**SEGUIMIENTO AL PLAN DE DESARROLLO**  
**I TRIMESTRE DE 2014**  
**AVANCES, FUENTES DE FINANCIACION Y METAS**

SECRETARIA DE PLANEACION

- 6 -

Valores en Miles

Página 103 de 179

**AGUAS Y AGUAS**

**Línea:** 3 PEREIRA AMBIENTE SUSTENTABLE  
**Programa:** 3.1 BIENES Y SERVICIOS AMBIENTALES.  
**Sub Programa:** 3.1.1 GESTIÓN INTEGRAL DEL RECURSO HÍDRICO  
**Proyecto:** 12710046 MEJORAMIENTO DE LA PRESTACION DEL SERVICIO DE ACUEDUCTO Y ALCANTARILLADO DE LA CIUDAD DE PEREIRA

<b>Costo (miles de \$)</b>	16,633,802
<b>Ejecución (miles de \$)</b>	610,143

**FUENTES DE FINANCIACION (MILES DE \$)**

<b>SGP:</b>	<b>Propios:</b>	<b>Dest Específica:</b>	<b>Rec de Crédito</b>	<b>Otras Fuentes:</b>
0	0	0	0	16,633,802

**AVANCES**

<b>Eficiencia (%)</b>	<b>Eficacia (%)</b>	<b>Efectividad (%)</b>
<b>3.67%</b>	<b>1.35%</b>	<b>8.18%</b>

<b>Meta</b>	<b>Planeado</b>	<b>Pond.</b>	<b>Logro</b>	<b>Recur. Asignados</b>	<b>Recur. Ejecutados</b>
Analisis de perdidas de energía en toda la empresa	100.00%	0.18%	0.00%	30,000	0
Realizar la armonización de la sectorización hidraulica con los ciclos de facturación	100.00%	0.40%	0.00%	60,000	0
Aseguramiento de la medición en los grandes consumidores	100.00%	1.80%	0.00%	300,000	0
Consolidación del mercado en las zonas de expansión en cerritos y combia 300 usuarios nuevos	300.00	2.40%	0.00	400,000	0
Construcción de obras complementarias para la sede operativa	100.00%	4.90%	0.00%	805,746	81,000
Realizar diseños definitivos para el sistema de tratamiento de lodos efluentes de plantas de potabilización	100.00%	1.27%	0.00%	195,297	0
Renovación de redes de acueducto 2 km	2.00	21.90%	0.00	3,650,253	251,405
Renovación de redes de alcantarillado en 2 km	2.00	13.20%	0.00	2,200,000	0
Implementar actividades para desarrollar cultura ambiental en la empresa	100.00%	0.10%	0.00%	20,000	12,000
Implementar el plan de manejo de la cuenca del Rio Otun	100.00%	6.60%	0.00%	1,091,556	10,556
Implementara el plan de mitigación de vulnerabilidad del sistema de almacenamiento y expansión fase 2	100.00%	18.20%	0.00%	3,031,500	0
Realizar investigación de las variables asociadas a la micromedición y la demanda del consumo	100.00%	0.50%	0.00%	80,000	0
Realizar la investigación y estructuracion de fguentes alternas	100.00%	0.60%	0.00%	100,000	0



**MUNICIPIO DE PEREIRA**  
**SEGUIMIENTO AL PLAN DE DESARROLLO**  
**I TRIMESTRE DE 2014**  
**AVANCES, FUENTES DE FINANCIACION Y METAS**

SECRETARIA DE PLANEACION

- 6 -

**Valores en Miles**

Página 104 de 179

Instalación de 300 medidores prepago	300.00	0.90%	0.00	150,000	0
Atención del 100% de las emergencias presentadas en la ciudad	100.00%	3.00%	25.00%	502,873	173,782
Realizar obras electricas y civiles en las plantas de tratamiento, para la mitigación del riesgo fase 2	100.00%	4.00%	0.00%	666,591	0
Diseños definitivos de colector egoya calle 17-22	100.00%	1.40%	0.00%	260,000	0
Optimización planta pizamo con 2 sedimentadores acelerados y una eficiencia mejorada en un 10%	100.00%	6.00%	0.00%	989,986	0
Compra de vehiculo para gerencia	1.00	0.60%	1.00	100,000	81,400
Implementar cambio masivo de medidores	18,000.00	11.10%	0.00	1,850,000	0
Implementar el programa de uso eficiente de ahorro del agua	100.00%	0.70%	0.00%	120,000	0
Suministro e instalación de tecnologia limpias y de bajo consumo	100.00%	0.20%	0.00%	30,000	0

**Observaciones:**

la mayoría de metas de este proyecto están para ser ejecutadas en el segundo semestre del año.



**MUNICIPIO DE PEREIRA**  
**SEGUIMIENTO AL PLAN DE DESARROLLO**  
**I TRIMESTRE DE 2014**  
**AVANCES, FUENTES DE FINANCIACION Y METAS**

SECRETARIA DE PLANEACION

- 6 -

Valores en Miles

Página 105 de 179

**SECRETARIA DE PLANEACION**

**Línea:** 3 PEREIRA AMBIENTE SUSTENTABLE  
**Programa:** 3.1 BIENES Y SERVICIOS AMBIENTALES.  
**Sub Programa:** 3.1.1 GESTIÓN INTEGRAL DEL RECURSO HÍDRICO  
**Proyecto:** 12710072 ASESORIA PARA LA COORDINACION DE LA GESTION AMBIENTAL Y DE SERVICIOS PUBLICOS EN EL MUNICIPIO DE PEREIRA

**Costo (miles de \$)**   
**Ejecución (miles de \$)**

**FUENTES DE FINANCIACION (MILES DE \$)**

SGP:	Propios:	Dest Específica:	Rec de Crédito	Otras Fuentes:
0	50,000	0	0	0

**AVANCES**

Eficiencia (%)	Eficacia (%)	Efectividad (%)
<b>57.17%</b>	<b>18.20%</b>	<b>119.57%</b>

Meta	Planeado	Pond.	Logro	Recur. Asignados	Recur. Ejecutados
Formulacion del acuerdo para la valoracion de los servicios ecosistemicos en el Municipio de Pereira	100.00%	70.00%	26.00%	43,587	22,174
Asesoría a los 52 acueductos rurales en temas, administrativos y de implementación de estrategias para cumplir con la normatividad ambiental y de servicios públicos vigente	52.00	30.00%	0.00	6,413	6,413

**Observaciones:**

Aun no se ha realizado el seguimiento al proceso de fortalecimiento de los acueductos, el mismo se empezará en el segundo trimestre de 2014



**MUNICIPIO DE PEREIRA**  
**SEGUIMIENTO AL PLAN DE DESARROLLO**  
**I TRIMESTRE DE 2014**  
**AVANCES, FUENTES DE FINANCIACION Y METAS**

SECRETARIA DE PLANEACION

- 6 -

Valores en Miles

Página 106 de 179

**SECRETARIA DE DESARROLLO RURAL**

**Línea:** 3 PEREIRA AMBIENTE SUSTENTABLE  
**Programa:** 3.1 BIENES Y SERVICIOS AMBIENTALES.  
**Sub Programa:** 3.1.2 PROCESOS PRODUCTIVOS SOSTENIBLES  
**Proyecto:** 1210018 MEJORAMIENTO DE LA GESTION AMBIENTAL EN EL MUNICIPIO DE PEREIRA

<b>Costo (miles de \$)</b>	215,000
<b>Ejecución (miles de \$)</b>	166,608

**FUENTES DE FINANCIACION (MILES DE \$)**

SGP:	Propios:	Dest Específica:	Rec de Crédito	Otras Fuentes:
115,000	100,000	0	0	0

**AVANCES**

Eficiencia (%)	Eficacia (%)	Efectividad (%)
<b>77.49%</b>	<b>32.50%</b>	<b>183.99%</b>

Meta	Planeado	Pond.	Logro	Recur. Asignados	Recur. Ejecutados
80 personas beneficiadas en reforestación, educación ambiental, agricultura limpia y recuperación de residuos sólidos	80.00	100.00%	26.00	215,000	166,608

**Observaciones:**

Ninguna



**MUNICIPIO DE PEREIRA**  
**SEGUIMIENTO AL PLAN DE DESARROLLO**  
**I TRIMESTRE DE 2014**  
**AVANCES, FUENTES DE FINANCIACION Y METAS**

SECRETARIA DE PLANEACION

- 6 -

Valores en Miles

Página 107 de 179

**SECRETARIA DE PLANEACION**

**Línea:** 3 PEREIRA AMBIENTE SUSTENTABLE  
**Programa:** 3.1 BIENES Y SERVICIOS AMBIENTALES.  
**Sub Programa:** 3.1.2 PROCESOS PRODUCTIVOS SOSTENIBLES  
**Proyecto:** 12710072 ASESORIA PARA LA COORDINACION DE LA GESTION AMBIENTAL Y DE SERVICIOS PUBLICOS EN EL MUNICIPIO DE PEREIRA

**Costo (miles de \$)**   
**Ejecución (miles de \$)**

**FUENTES DE FINANCIACION (MILES DE \$)**

SGP:	Propios:	Dest Específica:	Rec de Crédito	Otras Fuentes:
0	50,000	0	0	0

**AVANCES**

Eficiencia (%)	Eficacia (%)	Efectividad (%)
<b>100.00%</b>	<b>32.50%</b>	<b>211.00%</b>

Meta	Planeado	Pond.	Logro	Recur. Asignados	Recur. Ejecutados
Recolectar información y elaborar el sistema de información para el sector minero	100.00%	100.00%	32.50%	50,000	50,000

**Observaciones:**

Ninguna



**MUNICIPIO DE PEREIRA**  
**SEGUIMIENTO AL PLAN DE DESARROLLO**  
**I TRIMESTRE DE 2014**  
**AVANCES, FUENTES DE FINANCIACION Y METAS**

SECRETARIA DE PLANEACION

- 6 -

Valores en Miles

Página 108 de 179

**SECRETARIA DE GOBIERNO**

**Línea:** 3 PEREIRA AMBIENTE SUSTENTABLE  
**Programa:** 3.2 AMBIENTE SEGURO Y DIGNO.  
**Sub Programa:** 3.2.1 GESTIÓN INTEGRAL DEL RIESGO  
**Proyecto:** 12710003 MEJORAMIENTO Y FORTALECIMIENTO DEL CUERPO DE BOMBEROS DEL MUNICIPIO DE PEREIRA

<b>Costo (miles de \$)</b>	5,071,127
<b>Ejecución (miles de \$)</b>	885,787

**FUENTES DE FINANCIACION (MILES DE \$)**

<b>SGP:</b>	<b>Propios:</b>	<b>Dest Específica:</b>	<b>Rec de Crédito</b>	<b>Otras Fuentes:</b>
0	0	5,071,127	0	0

**AVANCES**

<b>Eficiencia (%)</b>	<b>Eficacia (%)</b>	<b>Efectividad (%)</b>
<b>17.47%</b>	<b>7.25%</b>	<b>41.26%</b>

<b>Meta</b>	<b>Planeado</b>	<b>Pond.</b>	<b>Logro</b>	<b>Recur. Asignados</b>	<b>Recur. Ejecutados</b>
Adquirir un (1) vehículo para el Cuerpo Oficial de Bomberos del Municipio de Pereira	1.00	15.00%	0.00	600,000	0
Realizar un (1) mantenimiento y una repacion a la infraestructura física del Cuerpo Oficial de Bomberos del Municipio de Pereira	1.00	15.00%	0.00	1,500,000	0
Realizar una (1) capacitación con entrenamiento y reentrenamiento al personal de bomberos del Municipio de Pereira	1.00	10.00%	0.00	40,000	0
Prestar el servicio público esencial de extinción de incendios y emergencias conexas en el Municipio de Pereira.	100.00%	15.00%	25.00%	1,000,000	726,230
Fortalecer cien por ciento (100%) el parque automotor del Cuerpo Oficial de Bomberos del Municipio de Pereira con combustible, mantenimiento, etc.	100.00%	10.00%	0.00%	400,000	0
Apoyar 100% a la dirección Operativa del Cuerpo Oficial de Bomberos en el desarrollo de sus funciones	100.00%	10.00%	25.00%	500,000	59,557
Dotar el 100% con equipos especializados el Cuerpo Oficial de Bomberos del Municipio de Pereira para la atención de emergencias	100.00%	15.00%	0.00%	600,000	0
Adelantar las gestiones tendientes a la adquisición del predio para la construcción a futuro de la subestación de la comuna de Villasantana	100.00%	10.00%	10.00%	431,127	100,000

**Observaciones:**

El bajo cumplimiento de la eficacia obedece a que se encuentran en procesos contractuales y presupuestales.





**MUNICIPIO DE PEREIRA**  
**SEGUIMIENTO AL PLAN DE DESARROLLO**  
**I TRIMESTRE DE 2014**  
**AVANCES, FUENTES DE FINANCIACION Y METAS**

SECRETARIA DE PLANEACION

- 6 -

**Valores en Miles**

Página 109 de 179

**SECRETARIA DE INFRAESTRUCTURA**

**Línea:** 3 PEREIRA AMBIENTE SUSTENTABLE  
**Programa:** 3.2 AMBIENTE SEGURO Y DIGNO.  
**Sub Programa:** 3.2.1 GESTIÓN INTEGRAL DEL RIESGO  
**Proyecto:** 12710009 CONSTRUCCION DE OBRAS DE MITIGACION DE RIESGO EN EL MUNICIPIO DE PEREIRA

<b>Costo (miles de \$)</b>	520,000
<b>Ejecución (miles de \$)</b>	17,535

**FUENTES DE FINANCIACION (MILES DE \$)**

SGP:	Propios:	Dest Específica:	Rec de Crédito	Otras Fuentes:
0	520,000	0	0	0

**AVANCES**

Eficiencia (%)	Eficacia (%)	Efectividad (%)
<b>3.37%</b>	<b>20.00%</b>	<b>60.05%</b>

Meta	Planeado	Pond.	Logro	Recur. Asignados	Recur. Ejecutados
CONSTRUCCION DE 10 ML DE OBRAS DE PROTECCION DE ACUERDO A LOS PLANES DE MANEJO AMBIENTAL DEL MUNICIPIO	10.00	100.00%	2.00	520,000	17,535

**Observaciones:**

A la fecha los procesos estan en revicion juridica



**MUNICIPIO DE PEREIRA**  
**SEGUIMIENTO AL PLAN DE DESARROLLO**  
**I TRIMESTRE DE 2014**  
**AVANCES, FUENTES DE FINANCIACION Y METAS**

SECRETARIA DE PLANEACION

- 6 -

Valores en Miles

Página 110 de 179

**AGUAS Y AGUAS**

**Línea:** 3 PEREIRA AMBIENTE SUSTENTABLE  
**Programa:** 3.2 AMBIENTE SEGURO Y DIGNO.  
**Sub Programa:** 3.2.1 GESTIÓN INTEGRAL DEL RIESGO  
**Proyecto:** 12710046 MEJORAMIENTO DE LA PRESTACION DEL SERVICIO DE ACUEDUCTO Y  
 ALCANTARILLADO DE LA CIUDAD DE PEREIRA

**Costo (miles de \$)**   
**Ejecución (miles de \$)**

**FUENTES DE FINANCIACION (MILES DE \$)**

SGP:	Propios:	Dest Específica:	Rec de Crédito	Otras Fuentes:
0	0	0	0	952,500

**AVANCES**

Eficiencia (%)	Eficacia (%)	Efectividad (%)
<b>0.00%</b>	<b>0.00%</b>	<b>0.00%</b>

Meta	Planeado	Pond.	Logro	Recur. Asignados	Recur. Ejecutados
Realizar estudios sismoresistentes en bocatoma, desarenador primario y tanque de almacenamiento calicanto (NSR10)	100.00%	11.00%	0.00%	104,300	0
Optimización del proceso de captación ( rejilla, compuertas, azud captación y medición de caudal)	100.00%	74.00%	0.00%	700,700	0
Seguimiento de MVCT crédito tasa compesada	100.00%	15.00%	0.00%	147,500	0

**Observaciones:**

Las de metas de este proyecto están para ser ejecutadas en el segundo semestre del año.



**MUNICIPIO DE PEREIRA**  
**SEGUIMIENTO AL PLAN DE DESARROLLO**  
**I TRIMESTRE DE 2014**  
**AVANCES, FUENTES DE FINANCIACION Y METAS**

SECRETARIA DE PLANEACION

- 6 -

Valores en Miles

Página 111 de 179

**SECRETARIA DE GOBIERNO**

**Línea:** 3 PEREIRA AMBIENTE SUSTENTABLE  
**Programa:** 3.2 AMBIENTE SEGURO Y DIGNO.  
**Sub Programa:** 3.2.1 GESTIÓN INTEGRAL DEL RIESGO  
**Proyecto:** 12710068 PREVENCIÓN PARA LA REDUCCIÓN DE FACTORES GENERADORES DE RIESGO Y ATENCIÓN INTEGRAL DE DESASTRES EN EL MUNICIPIO DE PEREIRA

<b>Costo (miles de \$)</b>	700,000
<b>Ejecución (miles de \$)</b>	441,377

**FUENTES DE FINANCIACION (MILES DE \$)**

<b>SGP:</b>	<b>Propios:</b>	<b>Dest Específica:</b>	<b>Rec de Crédito</b>	<b>Otras Fuentes:</b>
600,000	100,000	0	0	0

**AVANCES**

<b>Eficiencia (%)</b>	<b>Eficacia (%)</b>	<b>Efectividad (%)</b>
<b>63.05%</b>	<b>30.76%</b>	<b>161.78%</b>

<b>Meta</b>	<b>Planeado</b>	<b>Pond.</b>	<b>Logro</b>	<b>Recur. Asignados</b>	<b>Recur. Ejecutados</b>
Emitir el 100% de los conceptos técnicos de seguridad para los usuarios que manifiesten interés de realizar eventos masivos en la Ciudad de Pereira.	100.00%	15.00%	25.00%	150,000	91,377
Capacitar a 600 personas en materia de prevención de riesgo en instituciones educativas y comunidad organizada.	600.00	15.00%	302.00	100,000	70,000
Brindar acompañamiento psicosocial 100% a las familias que lo requieran por la ocurrencia de desastres naturales y antrópicos.	100.00%	15.00%	25.00%	100,000	70,000
Georeferenciar 920 viviendas ubicadas en zona de riesgo que hacen parte del inventario Zero	920.00	20.00%	320.00	100,000	70,000
Apoyar 100% a la Dirección prevención y atención de desastres en el desarrollo de sus funciones	100.00%	15.00%	25.00%	100,000	70,000
Brindar 100% atención a las familias afectadas por la ocurrencia de algún hecho natural y/o antropico en la zona urbana y rural de Municipio de Pereira.	100.00%	20.00%	25.00%	150,000	70,000

**Observaciones:**

Ninguna



**MUNICIPIO DE PEREIRA**  
**SEGUIMIENTO AL PLAN DE DESARROLLO**  
**I TRIMESTRE DE 2014**  
**AVANCES, FUENTES DE FINANCIACION Y METAS**

SECRETARIA DE PLANEACION

- 6 -

Valores en Miles

Página 112 de 179

**SECRETARIA DE DESARROLLO RURAL**

**Línea:** 3 PEREIRA AMBIENTE SUSTENTABLE  
**Programa:** 3.3 CONTROL A LA DEGRADACION AMBIENTAL.  
**Sub Programa:** 3.3.1 CONTROL A LA CALIDAD AMBIENTAL  
**Proyecto:** 1210018 MEJORAMIENTO DE LA GESTION AMBIENTAL EN EL MUNICIPIO DE PEREIRA

<b>Costo (miles de \$)</b>	200,000
<b>Ejecución (miles de \$)</b>	102,307

**FUENTES DE FINANCIACION (MILES DE \$)**

SGP:	Propios:	Dest Específica:	Rec de Crédito	Otras Fuentes:
0	200,000	0	0	0

**AVANCES**

Eficiencia (%)	Eficacia (%)	Efectividad (%)
<b>51.15%</b>	<b>25.00%</b>	<b>131.38%</b>

Meta	Planeado	Pond.	Logro	Recur. Asignados	Recur. Ejecutados
Acciones de reforestación y conservación ambiental	100.00%	100.00%	25.00%	200,000	102,307

**Observaciones:**

Ninguna



**MUNICIPIO DE PEREIRA**  
**SEGUIMIENTO AL PLAN DE DESARROLLO**  
**I TRIMESTRE DE 2014**  
**AVANCES, FUENTES DE FINANCIACION Y METAS**

SECRETARIA DE PLANEACION

- 6 -

Valores en Miles

Página 113 de 179

**INSTITUTO MUNICIPAL DE TRANSITO Y TRANSPORTE**

**Línea:** 3 PEREIRA AMBIENTE SUSTENTABLE  
**Programa:** 3.3 CONTROL A LA DEGRADACION AMBIENTAL.  
**Sub Programa:** 3.3.1 CONTROL A LA CALIDAD AMBIENTAL  
**Proyecto:** 12710078 SUMINISTRO MEJORAMIENTO Y CONTROL DE LA MOVILIDAD EN EL MUNICIPIO DE PEREIRA

<b>Costo (miles de \$)</b>	12,984
<b>Ejecución (miles de \$)</b>	8,593

**FUENTES DE FINANCIACION (MILES DE \$)**

SGP:	Propios:	Dest Específica:	Rec de Crédito	Otras Fuentes:
0	0	0	0	12,984

**AVANCES**

Eficiencia (%)	Eficacia (%)	Efectividad (%)
<b>66.18%</b>	<b>31.20%</b>	<b>166.79%</b>

Meta	Planeado	Pond.	Logro	Recur. Asignados	Recur. Ejecutados
ejecución del plan de gestión ambiental mediante la sensibilización de 36000 personas en temas ambientales	35,000.00	100.00%	10,921.00	12,984	8,593

**Observaciones:**

Ninguna



**MUNICIPIO DE PEREIRA**  
**SEGUIMIENTO AL PLAN DE DESARROLLO**  
**I TRIMESTRE DE 2014**  
**AVANCES, FUENTES DE FINANCIACION Y METAS**

SECRETARIA DE PLANEACION

- 6 -

Valores en Miles

Página 114 de 179

**AGUAS Y AGUAS**

**Línea:** 3 PEREIRA AMBIENTE SUSTENTABLE  
**Programa:** 3.3 CONTROL A LA DEGRADACION AMBIENTAL.  
**Sub Programa:** 3.3.2 GESTION DEL SANEAMIENTO BASICO  
**Proyecto:** 12510003 SANEAMIENTO DE VERTIMENTOS PEREIRA DOSQUEBRADAS FASE II PEREIRA

<b>Costo (miles de \$)</b>	8,093,190
<b>Ejecución (miles de \$)</b>	31,840

**FUENTES DE FINANCIACION (MILES DE \$)**

<b>SGP:</b>	<b>Propios:</b>	<b>Dest Específica:</b>	<b>Rec de Crédito</b>	<b>Otras Fuentes:</b>
0	0	0	0	8,093,190

**AVANCES**

<b>Eficiencia (%)</b>	<b>Eficacia (%)</b>	<b>Efectividad (%)</b>
<b>0.39%</b>	<b>0.00%</b>	<b>0.47%</b>

Meta	Planeado	Pond.	Logro	Recur. Asignados	Recur. Ejecutados
Compra de predios Paraiso y San cayetano para la PTAR	100.00%	20.00%	0.00%	1,600,018	0
Construcción de aliviaderos y conexiones de interceptores y colectores	100.00%	38.00%	0.00%	3,087,834	31,840
Realizar consultoria para estudios fase 2 de la planta de tratamiento de aguas residuales	100.00%	32.00%	0.00%	2,615,329	0
Legalización de 17 servidumbres	17.00	10.00%	0.00	790,009	0

**Observaciones:**

Ninguna



**MUNICIPIO DE PEREIRA**  
**SEGUIMIENTO AL PLAN DE DESARROLLO**  
**I TRIMESTRE DE 2014**  
**AVANCES, FUENTES DE FINANCIACION Y METAS**

SECRETARIA DE PLANEACION

- 6 -

Valores en Miles

Página 115 de 179

**SECRETARIA DE DESARROLLO RURAL**

**Línea:** 3 PEREIRA AMBIENTE SUSTENTABLE  
**Programa:** 3.3 CONTROL A LA DEGRADACION AMBIENTAL.  
**Sub Programa:** 3.3.2 GESTION DEL SANEAMIENTO BASICO  
**Proyecto:** 12710045 MEJORAMIENTO INTEGRAL DEL SANEAMIENTO BASICO EN LA ZONA RURAL DEL MUNICIPIO DE PEREIRA

<b>Costo (miles de \$)</b>	1,445,148
<b>Ejecución (miles de \$)</b>	1,004,657

**FUENTES DE FINANCIACION (MILES DE \$)**

<b>SGP:</b>	<b>Propios:</b>	<b>Dest Específica:</b>	<b>Rec de Crédito</b>	<b>Otras Fuentes:</b>
932,313	361,000	151,835	0	0

**AVANCES**

<b>Eficiencia (%)</b>	<b>Eficacia (%)</b>	<b>Efectividad (%)</b>
<b>69.52%</b>	<b>64.32%</b>	<b>263.53%</b>

<b>Meta</b>	<b>Planeado</b>	<b>Pond.</b>	<b>Logro</b>	<b>Recur. Asignados</b>	<b>Recur. Ejecutados</b>
Mejoramiento técnico, administrativo y de infraestructura de los sistemas de tratamiento de aguas de los acueductos rurales	1.00	30.00%	0.00	100,000	0
Asignación de recursos superiores a \$400.000.000 para realizar actividades de saneamiento básico para el fortalecimiento de acueductos y alcantarillados	780,350.00	40.00%	780,350.00	780,350	780,350
Mejorar la infraestructura para el buen funcionamiento de 37 acueductos de la zona rural del Municipio de Pereira	37.00	30.00%	30.00	564,798	224,307

**Observaciones:**

Ninguna



**MUNICIPIO DE PEREIRA**  
**SEGUIMIENTO AL PLAN DE DESARROLLO**  
**I TRIMESTRE DE 2014**  
**AVANCES, FUENTES DE FINANCIACION Y METAS**

SECRETARIA DE PLANEACION

- 6 -

Valores en Miles

Página 116 de 179

**SECRETARIA DE PLANEACION**

**Línea:** 3 PEREIRA AMBIENTE SUSTENTABLE  
**Programa:** 3.3 CONTROL A LA DEGRADACION AMBIENTAL.  
**Sub Programa:** 3.3.2 GESTION DEL SANEAMIENTO BASICO  
**Proyecto:** 12710072 ASESORIA PARA LA COORDINACION DE LA GESTION AMBIENTAL Y DE SERVICIOS PUBLICOS EN EL MUNICIPIO DE PEREIRA

**Costo (miles de \$)**   
**Ejecución (miles de \$)**

**FUENTES DE FINANCIACION (MILES DE \$)**

SGP:	Propios:	Dest Específica:	Rec de Crédito	Otras Fuentes:
0	50,000	0	0	0

**AVANCES**

Eficiencia (%)	Eficacia (%)	Efectividad (%)
<b>99.88%</b>	<b>30.15%</b>	<b>204.27%</b>

Meta	Planeado	Pond.	Logro	Recur. Asignados	Recur. Ejecutados
Asesorar a las Empresas Prestadoras de Servicios Públicos en lo referente a la aplicación de subsidios y contribuciones de los servicios de acueducto, alcantarillado y aseo	100.00%	50.00%	25.50%	25,000	24,969
Realizar seguimiento a las metas establecidas en el Plan de Gestión Integral de Residuos Sólidos	100.00%	50.00%	34.80%	25,000	24,970

**Observaciones:**

Ninguna





**MUNICIPIO DE PEREIRA**  
**SEGUIMIENTO AL PLAN DE DESARROLLO**  
**I TRIMESTRE DE 2014**  
**AVANCES, FUENTES DE FINANCIACION Y METAS**

SECRETARIA DE PLANEACION

- 6 -

**Valores en Miles**

Página 117 de 179

**SECRETARIA DE PLANEACION**

**Línea:** 3 PEREIRA AMBIENTE SUSTENTABLE  
**Programa:** 3.3 CONTROL A LA DEGRADACION AMBIENTAL.  
**Sub Programa:** 3.3.2 GESTION DEL SANEAMIENTO BASICO  
**Proyecto:** 12710082 SUBSIDIO EN LOS SERVICIOS DE ACUEDUCTO, ALCANTARILLADO Y ASEO AREA URBANA Y RURAL DEL MUNICIPIO DE PEREIRA

**Costo (miles de \$)**

**Ejecución (miles de \$)**

**FUENTES DE FINANCIACION (MILES DE \$)**

SGP:	Propios:	Dest Específica:	Rec de Crédito	Otras Fuentes:
3,769,627	0	129,263	0	0

**AVANCES**

Eficiencia (%)	Eficacia (%)	Efectividad (%)
<b>0.00%</b>	<b>0.00%</b>	<b>0.00%</b>

Meta	Planeado	Pond.	Logro	Recur. Asignados	Recur. Ejecutados
TRANSFERIR A LOS SUSCRIPTORES DE LOS ESTRATOS BENEFICIADOS CON LOS SUBSIDIOS PARA LOS SERVICIOS DE ACUEDUCTO, ALCANTARILLADO Y ASEO EN LAS ZONAS URBANA Y RURAL DEL MUNICIPIO DE PEREIRA	100.00%	100.00%	0.00%	3,898,890	0

**Observaciones:**

Los convenios se encuentran en proceso de legalización, en el segundo trimestre se encontraran comprometidos



**MUNICIPIO DE PEREIRA**  
**SEGUIMIENTO AL PLAN DE DESARROLLO**  
**I TRIMESTRE DE 2014**  
**AVANCES, FUENTES DE FINANCIACION Y METAS**

SECRETARIA DE PLANEACION

- 6 -

Valores en Miles

Página 118 de 179

**EMPRESA DE ASEO DE PEREIRA**

**Línea:** 3 PEREIRA AMBIENTE SUSTENTABLE  
**Programa:** 3.3 CONTROL A LA DEGRADACION AMBIENTAL.  
**Sub Programa:** 3.3.2 GESTION DEL SANEAMIENTO BASICO  
**Proyecto:** 12710083 IMPLANTACION DE POLITICAS Y TECNICAS AMBIENTALES, SANITARIAS Y ADMINISTRATIVAS ECONOMICAS PARA EL ADECUADO MANEJO DE LOS RS, LOS ESCOMBROS Y LA MITIGACION IMPACTOS AMBIENTALES EN LA EMPRESA DE ASEO DE PEREIRA S.A. ESP

<b>Costo (miles de \$)</b>	225,103
<b>Ejecución (miles de \$)</b>	156,837

**FUENTES DE FINANCIACION (MILES DE \$)**

SGP:	Propios:	Dest Específica:	Rec de Crédito	Otras Fuentes:
0	0	0	0	225,103

**AVANCES**

Eficiencia (%)	Eficacia (%)	Efectividad (%)
<b>69.67%</b>	<b>25.00%</b>	<b>153.61%</b>

Meta	Planeado	Pond.	Logro	Recur. Asignados	Recur. Ejecutados
1 programa de reciclaje y aprovechamiento, como estrategia de mitigación al incremento en la producción de residuos sólidos.	100.00%	50.00%	25.00%	76,620	45,800
Ejecutar el 100% de las obras de postclausura en 6 vasos del Relleno Sanitario La Glorita, las cuales incluyen el control y manejo de gases.	100.00%	50.00%	25.00%	148,483	111,037

**Observaciones:**

Ninguna



**MUNICIPIO DE PEREIRA**  
**SEGUIMIENTO AL PLAN DE DESARROLLO**  
**I TRIMESTRE DE 2014**  
**AVANCES, FUENTES DE FINANCIACION Y METAS**

SECRETARIA DE PLANEACION

- 6 -

**Valores en Miles**

Página 119 de 179

**SECRETARIA DE INFRAESTRUCTURA**

**Línea:** 3 PEREIRA AMBIENTE SUSTENTABLE  
**Programa:** 3.3 CONTROL A LA DEGRADACION AMBIENTAL.  
**Sub Programa:** 3.3.2 GESTION DEL SANEAMIENTO BASICO  
**Proyecto:** 12710096 MANTENIMIENTO DE LA ESCOMBRERA MUNICIPAL DEL MUNICIPIO DE PEREIRA

**Costo (miles de \$)**   
**Ejecución (miles de \$)**

**FUENTES DE FINANCIACION (MILES DE \$)**

SGP:	Propios:	Dest Específica:	Rec de Crédito	Otras Fuentes:
0	1,000,000	0	0	0

**AVANCES**

Eficiencia (%)	Eficacia (%)	Efectividad (%)
<b>1.88%</b>	<b>25.00%</b>	<b>72.26%</b>

Meta	Planeado	Pond.	Logro	Recur. Asignados	Recur. Ejecutados
MANTENIMIENTO Y ADECUACION DE UNA ESCOMBRERA MUNICIPAL	100.00%	100.00%	25.00%	1,000,000	18,845

**Observaciones:**  
 Ninguna



**MUNICIPIO DE PEREIRA**  
**SEGUIMIENTO AL PLAN DE DESARROLLO**  
**I TRIMESTRE DE 2014**  
**AVANCES, FUENTES DE FINANCIACION Y METAS**

SECRETARIA DE PLANEACION

- 6 -

Valores en Miles

Página 120 de 179

**SECRETARIA DE DESARROLLO RURAL**

**Línea:** 3 PEREIRA AMBIENTE SUSTENTABLE  
**Programa:** 3.3 CONTROL A LA DEGRADACION AMBIENTAL.  
**Sub Programa:** 3.3.3 ADAPTACION A LA VARIABILIDAD CLIMÁTICA  
**Proyecto:** 1210018 MEJORAMIENTO DE LA GESTION AMBIENTAL EN EL MUNICIPIO DE PEREIRA

<b>Costo (miles de \$)</b>	200,000
<b>Ejecución (miles de \$)</b>	192,830

**FUENTES DE FINANCIACION (MILES DE \$)**

<b>SGP:</b>	<b>Propios:</b>	<b>Dest Específica:</b>	<b>Rec de Crédito</b>	<b>Otras Fuentes:</b>
0	200,000	0	0	0

**AVANCES**

<b>Eficiencia (%)</b>	<b>Eficacia (%)</b>	<b>Efectividad (%)</b>
<b>96.42%</b>	<b>25.00%</b>	<b>185.70%</b>

<b>Meta</b>	<b>Planeado</b>	<b>Pond.</b>	<b>Logro</b>	<b>Recur. Asignados</b>	<b>Recur. Ejecutados</b>
Acciones de reforestación y conservacion ambiental	1.00	100.00%	0.25	200,000	192,830

**Observaciones:**

Ninguna



**MUNICIPIO DE PEREIRA**  
**SEGUIMIENTO AL PLAN DE DESARROLLO**  
**I TRIMESTRE DE 2014**  
**AVANCES, FUENTES DE FINANCIACION Y METAS**

SECRETARIA DE PLANEACION

- 6 -

Valores en Miles

Página 121 de 179

**SECRETARIA DE PLANEACION**

**Línea:** 3 PEREIRA AMBIENTE SUSTENTABLE  
**Programa:** 3.3 CONTROL A LA DEGRADACION AMBIENTAL.  
**Sub Programa:** 3.3.3 ADAPTACION A LA VARIABILIDAD CLIMÁTICA  
**Proyecto:** 12710072 ASESORIA PARA LA COORDINACION DE LA GESTION AMBIENTAL Y DE SERVICIOS PUBLICOS EN EL MUNICIPIO DE PEREIRA

<b>Costo (miles de \$)</b>	50,000
<b>Ejecución (miles de \$)</b>	49,939

**FUENTES DE FINANCIACION (MILES DE \$)**

<b>SGP:</b>	<b>Propios:</b>	<b>Dest Específica:</b>	<b>Rec de Crédito</b>	<b>Otras Fuentes:</b>
0	50,000	0	0	0

**AVANCES**

<b>Eficiencia (%)</b>	<b>Eficacia (%)</b>	<b>Efectividad (%)</b>
<b>99.88%</b>	<b>27.50%</b>	<b>196.85%</b>

<b>Meta</b>	<b>Planeado</b>	<b>Pond.</b>	<b>Logro</b>	<b>Recur. Asignados</b>	<b>Recur. Ejecutados</b>
formulación y socialización de la estrategia municipal de adaptación y mitigación la variabilidad y al cambio climático	100.00%	100.00%	27.50%	50,000	49,939

**Observaciones:**

Ninguna



**MUNICIPIO DE PEREIRA**  
**SEGUIMIENTO AL PLAN DE DESARROLLO**  
**I TRIMESTRE DE 2014**  
**AVANCES, FUENTES DE FINANCIACION Y METAS**

SECRETARIA DE PLANEACION

- 6 -

**Valores en Miles**

Página 122 de 179

**SECRETARIA DE DESARROLLO RURAL**

**Línea:** 3 PEREIRA AMBIENTE SUSTENTABLE  
**Programa:** 3.3 CONTROL A LA DEGRADACION AMBIENTAL.  
**Sub Programa:** 3.3.4 CULTURA AMBIENTAL  
**Proyecto:** 1210018 MEJORAMIENTO DE LA GESTION AMBIENTAL EN EL MUNICIPIO DE PEREIRA

<b>Costo (miles de \$)</b>	300,000
<b>Ejecución (miles de \$)</b>	172,369

**FUENTES DE FINANCIACION (MILES DE \$)**

SGP:	Propios:	Dest Específica:	Rec de Crédito	Otras Fuentes:
100,000	200,000	0	0	0

**AVANCES**

Eficiencia (%)	Eficacia (%)	Efectividad (%)
<b>57.46%</b>	<b>9.52%</b>	<b>95.61%</b>

Meta	Planeado	Pond.	Logro	Recur. Asignados	Recur. Ejecutados
2100 personas ccapacitadas en técnicas de conservación y manejo adecuado de los recursos naturales	2,100.00	100.00%	200.00	300,000	172,369

**Observaciones:**

Las actividades están programadas para el segundo trimestre



**MUNICIPIO DE PEREIRA**  
**SEGUIMIENTO AL PLAN DE DESARROLLO**  
**I TRIMESTRE DE 2014**  
**AVANCES, FUENTES DE FINANCIACION Y METAS**

SECRETARIA DE PLANEACION

- 6 -

Valores en Miles

Página 123 de 179

**SECRETARIA DE PLANEACION**

**Línea:** 3 PEREIRA AMBIENTE SUSTENTABLE  
**Programa:** 3.3 CONTROL A LA DEGRADACION AMBIENTAL.  
**Sub Programa:** 3.3.4 CULTURA AMBIENTAL  
**Proyecto:** 12710072 ASESORIA PARA LA COORDINACION DE LA GESTION AMBIENTAL Y DE SERVICIOS PUBLICOS EN EL MUNICIPIO DE PEREIRA

<b>Costo (miles de \$)</b>	50,000
<b>Ejecución (miles de \$)</b>	49,751

**FUENTES DE FINANCIACION (MILES DE \$)**

SGP:	Propios:	Dest Específica:	Rec de Crédito	Otras Fuentes:
0	50,000	0	0	0

**AVANCES**

Eficiencia (%)	Eficacia (%)	Efectividad (%)
<b>99.50%</b>	<b>25.90%</b>	<b>191.92%</b>

Meta	Planeado	Pond.	Logro	Recur. Asignados	Recur. Ejecutados
Formulación, socialización y aprobación de la política publica de bienestar animal	100.00	100.00%	25.90	50,000	49,751

**Observaciones:**

Ninguna



**MUNICIPIO DE PEREIRA**  
**SEGUIMIENTO AL PLAN DE DESARROLLO**  
**I TRIMESTRE DE 2014**  
**AVANCES, FUENTES DE FINANCIACION Y METAS**

**EMPRESA DE ASEO DE PEREIRA**

**Línea:** 3 PEREIRA AMBIENTE SUSTENTABLE  
**Programa:** 3.3 CONTROL A LA DEGRADACION AMBIENTAL.  
**Sub Programa:** 3.3.4 CULTURA AMBIENTAL  
**Proyecto:** 12710083 IMPLANTACION DE POLITICAS Y TECNICAS AMBIENTALES, SANITARIAS Y ADMINISTRATIVAS ECONOMICAS PARA EL ADECUADO MANEJO DE LOS RS, LOS ESCOMBROS Y LA MITIGACION IMPACTOS AMBIENTALES EN LA EMPRESA DE ASEO DE PEREIRA S.A. ESP

Costo (miles de \$)	12,000
Ejecución (miles de \$)	12,000

**FUENTES DE FINANCIACION (MILES DE \$)**

SGP:	Propios:	Dest Específica:	Rec de Crédito	Otras Fuentes:
0	0	0	0	12,000

**AVANCES**

Eficiencia (%)	Eficacia (%)	Efectividad (%)
<b>100.00%</b>	<b>32.00%</b>	<b>209.60%</b>

Meta	Planeado	Pond.	Logro	Recur. Asignados	Recur. Ejecutados
Apoyar la ejecución de las actividades programadas en el Municipio, para la limpieza, mantenimiento, embellecimiento y ornato de parques principales, áreas públicas e infraestructura de uso público; propendiendo por el mejoramiento de la calidad ambiental y presentación de la ciudad	100.00%	100.00%	32.00%	12,000	12,000

**Observaciones:**

no se reportan \$1.153.226 millones los cuales corresponde al convenio interadministrativo PARQUE TEMATICO DE FLORA Y FAUNA debido a que estos recursos pertenecen a la entidan INFIPEREIRA





**MUNICIPIO DE PEREIRA**  
**SEGUIMIENTO AL PLAN DE DESARROLLO**  
**I TRIMESTRE DE 2014**  
**AVANCES, FUENTES DE FINANCIACION Y METAS**

SECRETARIA DE PLANEACION

- 6 -

Valores en Miles

Página 125 de 179

**SECRETARIA DE PLANEACION**

**Línea:** 4 PEREIRA COMPETITIVA  
**Programa:** 4.1 EMPRENDIMIENTO Y EMPRESARISMO  
**Sub Programa:** 4.1.1 CEDES  
**Proyecto:** 12810004 IMPLEMENTACION DE LOS CENTROS DE EMPRENDIMIENTO Y DESARROLLO EMPRESARIAL Y DEL CENTRO DE EMPLEO EN EL MUNICIPIO DE PEREIRA.

<b>Costo (miles de \$)</b>	625,378
<b>Ejecución (miles de \$)</b>	525,567

**FUENTES DE FINANCIACION (MILES DE \$)**

SGP:	Propios:	Dest Específica:	Rec de Crédito	Otras Fuentes:
0	585,378	0	0	40,000

**AVANCES**

Eficiencia (%)	Eficacia (%)	Efectividad (%)
<b>84.04%</b>	<b>27.50%</b>	<b>177.85%</b>

Meta	Planeado	Pond.	Logro	Recur. Asignados	Recur. Ejecutados
Operación al 100% de los Centros de Emprendimiento y Desarrollo Empresarial y del centro de empleo	100.00%	73.30%	25.00%	458,581	445,567
20 redes empresariales estructuradas	20.00	7.50%	15.00	46,797	0
programa de atencion a 400 microempresarios (asistencia tecnica,capacitacion,servicios)	400.00	19.20%	74.00	120,000	80,000

**Observaciones:**

Ninguna



**MUNICIPIO DE PEREIRA**  
**SEGUIMIENTO AL PLAN DE DESARROLLO**  
**I TRIMESTRE DE 2014**  
**AVANCES, FUENTES DE FINANCIACION Y METAS**

SECRETARIA DE PLANEACION

- 6 -

**Valores en Miles**

Página 126 de 179

**SECRETARIA DE PLANEACION**

**Línea:** 4 PEREIRA COMPETITIVA  
**Programa:** 4.1 EMPRENDIMIENTO Y EMPRESARISMO  
**Sub Programa:** 4.1.2 PROSPERIDAD SOCIAL  
**Proyecto:** 12810004 IMPLEMENTACION DE LOS CENTROS DE EMPRENDIMIENTO Y DESARROLLO EMPRESARIAL Y DEL CENTRO DE EMPLEO EN EL MUNICIPIO DE PEREIRA.

**Costo (miles de \$)**   
**Ejecución (miles de \$)**

**FUENTES DE FINANCIACION (MILES DE \$)**

SGP:	Propios:	Dest Específica:	Rec de Crédito	Otras Fuentes:
0	250,000	0	0	0

**AVANCES**

Eficiencia (%)	Eficacia (%)	Efectividad (%)
<b>0.00%</b>	<b>19.13%</b>	<b>53.56%</b>

Meta	Planeado	Pond.	Logro	Recur. Asignados	Recur. Ejecutados
Operación al 100% de los Centros de Emprendimiento y Desarrollo Empresarial y centro de empleo	100.00%	50.00%	25.00%	50,000	0
Programa de atención en Formación y Entrenamiento para el Trabajo a 9000 beneficiarios	9,000.00	50.00%	1,193.00	200,000	0

**Observaciones:**

La gestion del primer trimestre siempre incumpliendo debido que dependemos en gran medida de la formacion que ofrece el SENA.



**MUNICIPIO DE PEREIRA**  
**SEGUIMIENTO AL PLAN DE DESARROLLO**  
**I TRIMESTRE DE 2014**  
**AVANCES, FUENTES DE FINANCIACION Y METAS**

SECRETARIA DE PLANEACION

- 6 -

Valores en Miles

Página 127 de 179

**SECRETARIA DE PLANEACION**

**Línea:** 4 PEREIRA COMPETITIVA  
**Programa:** 4.1 EMPRENDIMIENTO Y EMPRESARISMO  
**Sub Programa:** 4.1.3 INVERSION COMPETITIVA  
**Proyecto:** 12710011 MEJORAMIENTO DEL NIVEL DE COMPETITIVIDAD EN EL MUNICIPIO DE PEREIRA

<b>Costo (miles de \$)</b>	746,565
<b>Ejecución (miles de \$)</b>	476,265

**FUENTES DE FINANCIACION (MILES DE \$)**

<b>SGP:</b>	<b>Propios:</b>	<b>Dest Específica:</b>	<b>Rec de Crédito</b>	<b>Otras Fuentes:</b>
0	500,000	0	0	246,565

**AVANCES**

<b>Eficiencia (%)</b>	<b>Eficacia (%)</b>	<b>Efectividad (%)</b>
<b>63.79%</b>	<b>22.65%</b>	<b>139.97%</b>

<b>Meta</b>	<b>Planeado</b>	<b>Pond.</b>	<b>Logro</b>	<b>Recur. Asignados</b>	<b>Recur. Ejecutados</b>
Ejecución del 100% de 1 Convocatoria para el Fortalecimiento Empresarial (Programa de Apoyo al Desarrollo Empresarial) PADE	100.00%	40.00%	25.00%	298,500	98,200
Ejecucion de un programa orientado al fomento y fortalecimiento del sector empresarial a traves de instrumentos financieros (fortalecimiento y creacion de empresas)- Banco de Oportunidades	100.00%	50.60%	25.00%	378,065	378,065
Ejecucion de 1 programa de desarrollo de proveedores	100.00%	9.40%	0.00%	70,000	0

**Observaciones:**

El programa de desarrollo de proveedores no se logro contratar por las restricciones de ley de garantias electorales, en la actualidad existe negociaciones con ONUDI para estructurar un programa en el municipio.



**MUNICIPIO DE PEREIRA**  
**SEGUIMIENTO AL PLAN DE DESARROLLO**  
**I TRIMESTRE DE 2014**  
**AVANCES, FUENTES DE FINANCIACION Y METAS**  
**SECRETARIA DE DESARROLLO RURAL**

SECRETARIA DE PLANEACION

- 6 -

Valores en Miles

Página 128 de 179

**Línea:** 4 PEREIRA COMPETITIVA  
**Programa:** 4.1 EMPRENDIMIENTO Y EMPRESARISMO  
**Sub Programa:** 4.1.3 INVERSION COMPETITIVA  
**Proyecto:** 12810008 IMPLEMENTACION BANCO DE LAS OPORTUNIDADES MUNICIPIO DE PEREIRA

<b>Costo (miles de \$)</b>	1,361,935
<b>Ejecución (miles de \$)</b>	1,358,569

**FUENTES DE FINANCIACION (MILES DE \$)**

<b>SGP:</b>	<b>Propios:</b>	<b>Dest Específica:</b>	<b>Rec de Crédito</b>	<b>Otras Fuentes:</b>
0	700,000	0	0	661,935

**AVANCES**

<b>Eficiencia (%)</b>	<b>Eficacia (%)</b>	<b>Efectividad (%)</b>
<b>99.75%</b>	<b>32.87%</b>	<b>211.73%</b>

<b>Meta</b>	<b>Planeado</b>	<b>Pond.</b>	<b>Logro</b>	<b>Recur. Asignados</b>	<b>Recur. Ejecutados</b>
1000 microcréditos entregados para fortalecimiento empresarial	1,000.00	50.00%	204.00	1,161,935	1,161,935
450 Beneficiarios capacitados en temas empresariales	450.00	25.00%	204.00	100,000	100,000
450 Empresarios Asesorados	450.00	25.00%	204.00	100,000	96,634

**Observaciones:**  
 Convenio de Cooperación Actuar Famiempresas



**MUNICIPIO DE PEREIRA**  
**SEGUIMIENTO AL PLAN DE DESARROLLO**  
**I TRIMESTRE DE 2014**  
**AVANCES, FUENTES DE FINANCIACION Y METAS**

SECRETARIA DE PLANEACION

- 6 -

Valores en Miles

Página 129 de 179

**INSTITUTO DE FOMENTO Y DESARROLLO INFIPEREIRA**

**Línea:** 4 PEREIRA COMPETITIVA  
**Programa:** 4.1 EMPRENDIMIENTO Y EMPRESARISMO  
**Sub Programa:** 4.1.3 INVERSION COMPETITIVA  
**Proyecto:** 12910001 APOYO AL FOMENTO Y PROMOCION A PROYECTOS DE DESARROLLO DE PEREIRA - INFIPEREIRA

**Costo (miles de \$)**   
**Ejecución (miles de \$)**

**FUENTES DE FINANCIACION (MILES DE \$)**

SGP:	Propios:	Dest Específica:	Rec de Crédito	Otras Fuentes:
0	0	0	0	100,000

**AVANCES**

Eficiencia (%)	Eficacia (%)	Efectividad (%)
<b>0.00%</b>	<b>0.00%</b>	<b>0.00%</b>

Meta	Planeado	Pond.	Logro	Recur. Asignados	Recur. Ejecutados
Implementación de un fondo de capital de riesgo interinstitucional para promover empresas de base tecnologica (consultoria para analizar la viabilidad juridica para la empresa invertir en en fondo y la actividad promocional del fondo)	100.00%	100.00%	0.00%	100,000	0

**Observaciones:**

Ninguna



**MUNICIPIO DE PEREIRA**  
**SEGUIMIENTO AL PLAN DE DESARROLLO**  
**I TRIMESTRE DE 2014**  
**AVANCES, FUENTES DE FINANCIACION Y METAS**

SECRETARIA DE PLANEACION

- 6 -

Valores en Miles

Página 130 de 179

**SECRETARIA DE PLANEACION**

**Línea:** 4 PEREIRA COMPETITIVA  
**Programa:** 4.2 SECTORES DE CLASE MUNDIAL  
**Sub Programa:** 4.2.1 CENTRO DE PENSAMIENTO PARA EL DESARROLLO  
**Proyecto:** 12710011 MEJORAMIENTO DEL NIVEL DE COMPETITIVIDAD EN EL MUNICIPIO DE PEREIRA

<b>Costo (miles de \$)</b>	174,000
<b>Ejecución (miles de \$)</b>	174,000

**FUENTES DE FINANCIACION (MILES DE \$)**

SGP:	Propios:	Dest Específica:	Rec de Crédito	Otras Fuentes:
0	120,000	0	0	54,000

**AVANCES**

Eficiencia (%)	Eficacia (%)	Efectividad (%)
<b>100.00%</b>	<b>40.00%</b>	<b>232.00%</b>

Meta	Planeado	Pond.	Logro	Recur. Asignados	Recur. Ejecutados
Puesta en marcha del proyecto del centro de pensamiento (2 fase)	100.00%	100.00%	40.00%	174,000	174,000

**Observaciones:**  
 Ninguna



**MUNICIPIO DE PEREIRA**  
**SEGUIMIENTO AL PLAN DE DESARROLLO**  
**I TRIMESTRE DE 2014**  
**AVANCES, FUENTES DE FINANCIACION Y METAS**

SECRETARIA DE PLANEACION

- 6 -

**Valores en Miles**

Página 131 de 179

**SECRETARIA DE PLANEACION**

**Línea:** 4 PEREIRA COMPETITIVA  
**Programa:** 4.2 SECTORES DE CLASE MUNDIAL  
**Sub Programa:** 4.2.2 RED DE NODOS DE INNOVACIÓN  
**Proyecto:** 12710011 MEJORAMIENTO DEL NIVEL DE COMPETITIVIDAD EN EL MUNICIPIO DE PEREIRA

**Costo (miles de \$)**   
**Ejecución (miles de \$)**

**FUENTES DE FINANCIACION (MILES DE \$)**

SGP:	Propios:	Dest Específica:	Rec de Crédito	Otras Fuentes:
0	1,000,000	0	0	0

**AVANCES**

Eficiencia (%)	Eficacia (%)	Efectividad (%)
<b>0.00%</b>	<b>0.00%</b>	<b>0.00%</b>

Meta	Planeado	Pond.	Logro	Recur. Asignados	Recur. Ejecutados
Implementación de la tercera fase al 100% del Centro de Innovación y Desarrollo Tecnológico (Nodo Central)	100.00%	100.00%	0.00%	1,000,000	0

**Observaciones:**

Por la ley de garantías electorales no se ha podido celebrar este contrato interadministrativo con UTP para cumplir contrapartida al proyecto de regalías.



**MUNICIPIO DE PEREIRA**  
**SEGUIMIENTO AL PLAN DE DESARROLLO**  
**I TRIMESTRE DE 2014**  
**AVANCES, FUENTES DE FINANCIACION Y METAS**

SECRETARIA DE PLANEACION

- 6 -

Valores en Miles

Página 132 de 179

**SECRETARIA DE PLANEACION**

**Línea:** 4 PEREIRA COMPETITIVA  
**Programa:** 4.2 SECTORES DE CLASE MUNDIAL  
**Sub Programa:** 4.2.3 ENCADENAMIENTOS PRODUCTIVOS  
**Proyecto:** 12710011 MEJORAMIENTO DEL NIVEL DE COMPETITIVIDAD EN EL MUNICIPIO DE PEREIRA

<b>Costo (miles de \$)</b>	125,000
<b>Ejecución (miles de \$)</b>	45,000

**FUENTES DE FINANCIACION (MILES DE \$)**

<b>SGP:</b>	<b>Propios:</b>	<b>Dest Específica:</b>	<b>Rec de Crédito</b>	<b>Otras Fuentes:</b>
0	120,000	0	0	5,000

**AVANCES**

<b>Eficiencia (%)</b>	<b>Eficacia (%)</b>	<b>Efectividad (%)</b>
<b>36.00%</b>	<b>20.00%</b>	<b>99.20%</b>

<b>Meta</b>	<b>Planeado</b>	<b>Pond.</b>	<b>Logro</b>	<b>Recur. Asignados</b>	<b>Recur. Ejecutados</b>
Estudio para la Identificación, Caracterización y Definición de una Cadena Productiva	100.00%	80.00%	25.00%	95,000	45,000
Apoyo para la estructuración y puesta en marcha del Cluster de bienes y servicios ambientales	100.00%	20.00%	0.00%	30,000	0

**Observaciones:**

Por ley de garantías electorales no se ha podido celebrar este contrato interadministrativo con CARDER para la estructura del proyecto bienes y servicios ambientales





**MUNICIPIO DE PEREIRA**  
**SEGUIMIENTO AL PLAN DE DESARROLLO**  
**I TRIMESTRE DE 2014**  
**AVANCES, FUENTES DE FINANCIACION Y METAS**

SECRETARIA DE PLANEACION

- 6 -

**Valores en Miles**

Página 133 de 179

**INSTITUTO DE FOMENTO Y DESARROLLO INFIPEREIRA**

**Línea:** 4 PEREIRA COMPETITIVA  
**Programa:** 4.3 PEREIRA PARA INVERTIR  
**Sub Programa:** 4.3.1 INVEST IN PEREIRA  
**Proyecto:** 12910001 APOYO AL FOMENTO Y PROMOCION A PROYECTOS DE DESARROLLO DE PEREIRA - INFIPEREIRA

<b>Costo (miles de \$)</b>	350,000
<b>Ejecución (miles de \$)</b>	350,000

**FUENTES DE FINANCIACION (MILES DE \$)**

SGP:	Propios:	Dest Específica:	Rec de Crédito	Otras Fuentes:
0	0	0	0	350,000

**AVANCES**

Eficiencia (%)	Eficacia (%)	Efectividad (%)
<b>100.00%</b>	<b>40.00%</b>	<b>232.00%</b>

Meta	Planeado	Pond.	Logro	Recur. Asignados	Recur. Ejecutados
Apoyo al fomento y promoción del desarrollo económico y social de Pereira a través de la facilitación de 35 posibles inversionistas en la ciudad(35 empresasen 2012 , 35 empresas 2013)	35.00	100.00%	14.00	350,000	350,000

**Observaciones:**

Ninguna



**MUNICIPIO DE PEREIRA**  
**SEGUIMIENTO AL PLAN DE DESARROLLO**  
**I TRIMESTRE DE 2014**  
**AVANCES, FUENTES DE FINANCIACION Y METAS**

SECRETARIA DE PLANEACION

- 6 -

**Valores en Miles**

Página 134 de 179

**SECRETARIA DE INFRAESTRUCTURA**

**Línea:** 4 PEREIRA COMPETITIVA  
**Programa:** 4.3 PEREIRA PARA INVERTIR  
**Sub Programa:** 4.3.2 CONEXIÓN INTERNACIONAL  
**Proyecto:** 1310005 CONSTRUCCIÓN Y MODERNIZACIËN DEL AEROPUERTO INTERNACIONAL MATECADA PEREIRA, RISARALDA, OCCIDENTE

<b>Costo (miles de \$)</b>	65,496,370
<b>Ejecución (miles de \$)</b>	4,790,362

**FUENTES DE FINANCIACION (MILES DE \$)**

SGP:	Propios:	Dest Específica:	Rec de Crédito	Otras Fuentes:
0	1,788,000	63,708,370	0	0

**AVANCES**

Eficiencia (%)	Eficacia (%)	Efectividad (%)
<b>7.31%</b>	<b>25.00%</b>	<b>78.78%</b>

Meta	Planeado	Pond.	Logro	Recur. Asignados	Recur. Ejecutados
CONFORMACION DE TERRENOS PARA FRANJAS DE PISTA Y ZONA RESA EN LA CABECERA 08 Y OBRAS COMPLEMENTARIAS EN EL AEROPUERTO INTERNACIONAL MATECAÑA PEREIRA.	100.00	100.00%	25.00	65,496,370	4,790,362

**Observaciones:**

Ninguna



**MUNICIPIO DE PEREIRA**  
**SEGUIMIENTO AL PLAN DE DESARROLLO**  
**I TRIMESTRE DE 2014**  
**AVANCES, FUENTES DE FINANCIACION Y METAS**

SECRETARIA DE PLANEACION

- 6 -

**Valores en Miles**

Página 135 de 179

**AEROPUERTO**

**Línea:** 4 PEREIRA COMPETITIVA  
**Programa:** 4.3 PEREIRA PARA INVERTIR  
**Sub Programa:** 4.3.2 CONEXIÓN INTERNACIONAL  
**Proyecto:** 12710044 MEJORAMIENTO DEL SERVICIO AEROPORTUARIO EN EL MUNICIPIO DE PEREIRA

<b>Costo (miles de \$)</b>	7,301,192
<b>Ejecución (miles de \$)</b>	2,613,111

**FUENTES DE FINANCIACION (MILES DE \$)**

<b>SGP:</b>	<b>Propios:</b>	<b>Dest Específica:</b>	<b>Rec de Crédito</b>	<b>Otras Fuentes:</b>
0	0	0	0	7,301,192

**AVANCES**

<b>Eficiencia (%)</b>	<b>Eficacia (%)</b>	<b>Efectividad (%)</b>
<b>35.79%</b>	<b>17.77%</b>	<b>92.70%</b>

<b>Meta</b>	<b>Planeado</b>	<b>Pond.</b>	<b>Logro</b>	<b>Recur. Asignados</b>	<b>Recur. Ejecutados</b>
Mantenimiento y Mejoramiento de 200.000 metros cuadrados de Pista, Calles de Rodaje y Plataforma.	200,000.00	7.00%	0.00	1,000,000	0
Negociación de 2 Predios para la Conformación de Franjas y Zona RESA de Pista, y para las demas obras requeridas para la certificacion y/ o modernizacion del Aeropuerto Internacional Matecaña	2.00	5.00%	2.00	200,000	167,886
Remodelación y/o Mejoramiento de 300 metros cuadrados de Instalaciones Físicas del Terminal Aéreo y de los Instalaciones Externas que Respaldan la Operación Aérea	300.00	7.00%	150.00	500,000	400,400
Reparacion y/o mejoramiento de 300 metros lineales en muros y/o barreras para el cerramiento perimetral	300.00	7.00%	0.00	300,000	0
Elaboración de 3 Estudios para el Mejoramiento del Servicio Aeroportuario	3.00	4.00%	1.00	400,000	16,918
Desarrollo de 3 Interventorías de Obras Civiles y/o Consultorías de la Vigencia	3.00	5.00%	1.00	400,000	37,199
Desarrollo de 2 visitas tecnicas y/o asesorias para certificacion OACi	2.00	2.00%	0.00	5,000	0
Adquisición de artículos para: Las áreas administrativas; el amoblamiento de áreas públicas y las áreas técnicas y operativas. (10 unidades adquiridas)	10.00	4.00%	0.00	200,000	0
Adquisición de elementos y equipos médicos, quirúrgicos, de esterilización, medicamentos para la atención inicial de urgencias, oxigeno medicinal, nitrógeno y aire comprimido, (150 unidades)	150.00	4.00%	0.00	70,000	0
Adquisición de equipos y elementos de proteccion personal	30.00	4.00%	0.00	820,000	0



**MUNICIPIO DE PEREIRA**  
**SEGUIMIENTO AL PLAN DE DESARROLLO**  
**I TRIMESTRE DE 2014**  
**AVANCES, FUENTES DE FINANCIACION Y METAS**

SECRETARIA DE PLANEACION

- 6 -

**Valores en Miles**

Página 136 de 179

Mantenimiento especializado y/o mejoramiento de las máquinas de bomberos aeronáuticos (3 máquinas reparadas)	3.00	4.00%	0.00	200,000	0
Mantenimiento especializado y/o mejoras técnicas de Equipos Electromecánicos y Plantas Eléctrica (8 equipos reparados)	8.00	6.00%	0.00	180,000	0
Mantenimiento Especializado y/o Mejoras técnicas de las Maquinas de RX, de los arcos detectores de metales, del C.C.T.V. (9 equipos reparados)	9.00	4.00%	0.00	120,000	0
Mantenimiento y Mejoramiento de 7 equipos de iluminación aeronáutica y/o ayudas visuales del Matecaña	7.00	4.00%	0.00	200,000	0
Operación Especializada de máquinas de rayos X, (Un proceso de gestión en AVSEC cubierto)	100.00%	5.00%	25.00%	752,500	736,324
Apoyo Profesional a la Dirección Técnica del AIM (Obras Civiles, Planificación y Desarrollo Aeroportuario, Gestión Ambiental y Peligro Aviario, Planeación y Gestión de Proyectos, Gestión de Calidad, Seguridad Operacional) (10 Procesos de Gestión)	100.00%	4.00%	25.00%	800,000	738,200
Atención especializada en Salud y Atención de Urgencia y Emergencias (100% de cubrimiento de personal del servicio médico)	100.00%	4.00%	25.00%	458,692	404,796
Diseño, estructuración , ejecucion y evaluacion de un simulacro de accidente aereo( 1 simulacro)	1.00	4.00%	0.00	20,000	0
Realización de 11 campañas para la Gestión de riesgos del ambiente, riesgos del consumo y vigilancia epidemiológica	11.00	5.00%	4.00	500,000	61,485
Desarrollo de 10 campañas en Programas de medicina preventiva, medicina del trabajo, higiene y seguridad industrial para trabajadores del AIM, (10 campañas).	10.00	4.00%	2.00	110,000	49,300
Desarrollo de 10 Capacitaciones en: Subprograma Misional, Técnico y Gestión, Programa Formación en Idioma Ingles	10.00	4.00%	1.00	35,000	603
Adquicion y/o actualizacion de 5 unidades software y 5 unidades de hardware	10.00	3.00%	0.00	30,000	0

**Observaciones:**

Se presenta una baja ejecucion ya que algunas actividades se encuentran en procesos de licitacion y en etapas precontractuales y quedarian ejecutadas entre el segundo y tercer trimestre del año 2014.



**MUNICIPIO DE PEREIRA**  
**SEGUIMIENTO AL PLAN DE DESARROLLO**  
**I TRIMESTRE DE 2014**  
**AVANCES, FUENTES DE FINANCIACION Y METAS**

SECRETARIA DE PLANEACION

- 6 -

**Valores en Miles**

Página 137 de 179

**SECRETARIA DE INFRAESTRUCTURA**

**Línea:** 4 PEREIRA COMPETITIVA  
**Programa:** 4.3 PEREIRA PARA INVERTIR  
**Sub Programa:** 4.3.2 CONEXIÓN INTERNACIONAL  
**Proyecto:** 12710097 CONSTRUCCION REHABILITACION Y MEJORAMIENTO DEL SISTEMA VIAL DEL MUNICIPIO DE PEREIRA

**Costo (miles de \$)**

**Ejecución (miles de \$)**

**FUENTES DE FINANCIACION (MILES DE \$)**

SGP:	Propios:	Dest Específica:	Rec de Crédito	Otras Fuentes:
0	0	0	0	0

**AVANCES**

Eficiencia (%)	Eficacia (%)	Efectividad (%)
<b>0.00%</b>	<b>0.00%</b>	<b>0.00%</b>

Meta	Planeado	Pond.	Logro	Recur. Asignados	Recur. Ejecutados
cONSTRUCCIÓN DE VIAS DE ACCESO AL AEROPUERTO	100.00%	100.00%	0.00%	0	0

**Observaciones:**

Ninguna



**MUNICIPIO DE PEREIRA**  
**SEGUIMIENTO AL PLAN DE DESARROLLO**  
**I TRIMESTRE DE 2014**  
**AVANCES, FUENTES DE FINANCIACION Y METAS**

SECRETARIA DE PLANEACION

- 6 -

Valores en Miles

Página 138 de 179

**INSTITUTO DE FOMENTO Y DESARROLLO INFIPEREIRA**

**Línea:** 4 PEREIRA COMPETITIVA  
**Programa:** 4.3 PEREIRA PARA INVERTIR  
**Sub Programa:** 4.3.2 CONEXIÓN INTERNACIONAL  
**Proyecto:** 12910001 APOYO AL FOMENTO Y PROMOCION A PROYECTOS DE DESARROLLO DE PEREIRA - INFIPEREIRA

<b>Costo (miles de \$)</b>	50,000
<b>Ejecución (miles de \$)</b>	50,000

**FUENTES DE FINANCIACION (MILES DE \$)**

SGP:	Propios:	Dest Específica:	Rec de Crédito	Otras Fuentes:
0	0	0	0	50,000

**AVANCES**

Eficiencia (%)	Eficacia (%)	Efectividad (%)
<b>100.00%</b>	<b>30.00%</b>	<b>204.00%</b>

Meta	Planeado	Pond.	Logro	Recur. Asignados	Recur. Ejecutados
Cofinanciación para el diseño creación y puesta en marcha del bureau de eventos encargado de promover ferias, eventos y congresos de caracter empresarial, social, deportivo o de otra naturaleza en el ambito nacional e internacional que tendran como sede la ciudad de pereira.	100.00%	100.00%	30.00%	50,000	50,000

**Observaciones:**



**MUNICIPIO DE PEREIRA**  
**SEGUIMIENTO AL PLAN DE DESARROLLO**  
**I TRIMESTRE DE 2014**  
**AVANCES, FUENTES DE FINANCIACION Y METAS**  
**SECRETARIA DE DESARROLLO RURAL**

SECRETARIA DE PLANEACION

- 6 -

Valores en Miles

Página 139 de 179

**Línea:** 4 PEREIRA COMPETITIVA  
**Programa:** 4.4 PEREIRA LE APUESTA AL CAMPO  
**Sub Programa:** 4.4.1 APUESTA AGROPECUARIA  
**Proyecto:** 1210017 FORTALECIMIENTO DEL SECTOR AGROPECUARIO EN EL MUNICIPIO DE PEREIRA

<b>Costo (miles de \$)</b>	2,972,644
<b>Ejecución (miles de \$)</b>	2,133,995

**FUENTES DE FINANCIACION (MILES DE \$)**

<b>SGP:</b>	<b>Propios:</b>	<b>Dest Específica:</b>	<b>Rec de Crédito</b>	<b>Otras Fuentes:</b>
1,100,000	1,442,000	117,276	0	313,368

**AVANCES**

<b>Eficiencia (%)</b>	<b>Eficacia (%)</b>	<b>Efectividad (%)</b>
<b>71.79%</b>	<b>35.90%</b>	<b>186.67%</b>

Meta	Planeado	Pond.	Logro	Recur. Asignados	Recur. Ejecutados
2500 Beneficiarios de Asistencia Técnica	2,500.00	30.00%	500.00	1,229,276	1,127,210
100 Beneficiarios del programa de formación por competencias laborales	100.00	20.00%	62.00	30,000	16,489
Incremento en la productividad	4.00%	35.00%	2.00%	1,613,368	956,385
Fortalecimiento de Procesos Asociativos	3.00	15.00%	0.00	100,000	33,911

**Observaciones:**

Recursos gestionados con COMITÉ GANADEROS, ASOCOLFLORES , UNIVERSIDAD COOPERATIVA, UNISARC



**MUNICIPIO DE PEREIRA**  
**SEGUIMIENTO AL PLAN DE DESARROLLO**  
**I TRIMESTRE DE 2014**  
**AVANCES, FUENTES DE FINANCIACION Y METAS**

SECRETARIA DE PLANEACION

- 6 -

Valores en Miles

Página 140 de 179

**INSTITUTO MUNICIPAL DE CULTURA Y FOMENTO AL TURISMO**

**Línea:** 4 PEREIRA COMPETITIVA  
**Programa:** 4.4 PEREIRA LE APUESTA AL CAMPO  
**Sub Programa:** 4.4.2 PAISAJE CULTURAL CAFETERO  
**Proyecto:** 1210003 CONSERVACION Y RECONOCIMIENTO DEL PATRIMONIO MATERIAL E INMATERIAL PAISAJE CULTURAL CAFETERO EN EL MUNICIPIO DE PEREIRA

**Costo (miles de \$)**   
**Ejecución (miles de \$)**

**FUENTES DE FINANCIACION (MILES DE \$)**

SGP:	Propios:	Dest Específica:	Rec de Crédito	Otras Fuentes:
0	43,680	0	0	0

**AVANCES**

Eficiencia (%)	Eficacia (%)	Efectividad (%)
<b>0.00%</b>	<b>0.00%</b>	<b>0.00%</b>

Meta	Planeado	Pond.	Logro	Recur. Asignados	Recur. Ejecutados
Evento y/o actividades de divulgación del patrimonio material e inmaterial	3.00	100.00%	0.00	43,680	0

**Observaciones:**

EN ESTE PROYECTO NO TIENE EJECUION , TENIENDO EN CUENTA QUE NO SE HA REALIZADO LOS CONVENIOS ENTRE MUNICIPIO Y EL INSTITUTO DE CULTURA.





**MUNICIPIO DE PEREIRA**  
**SEGUIMIENTO AL PLAN DE DESARROLLO**  
**I TRIMESTRE DE 2014**  
**AVANCES, FUENTES DE FINANCIACION Y METAS**  
**SECRETARIA DE DESARROLLO RURAL**

SECRETARIA DE PLANEACION

- 6 -

Valores en Miles

Página 141 de 179

**Línea:** 4 PEREIRA COMPETITIVA  
**Programa:** 4.4 PEREIRA LE APUESTA AL CAMPO  
**Sub Programa:** 4.4.2 PAISAJE CULTURAL CAFETERO  
**Proyecto:** 1210012 IMPLEMENTACION PROGRAMA CULTURAL CAFETERO PARA EL DESARROLLO RURAL DEL MUNICIPIO DE PEREIRA

<b>Costo (miles de \$)</b>	757,789
<b>Ejecución (miles de \$)</b>	433,678

**FUENTES DE FINANCIACION (MILES DE \$)**

SGP:	Propios:	Dest Específica:	Rec de Crédito	Otras Fuentes:
0	630,000	0	0	127,789

**AVANCES**

Eficiencia (%)	Eficacia (%)	Efectividad (%)
<b>57.23%</b>	<b>25.00%</b>	<b>138.68%</b>

Meta	Planeado	Pond.	Logro	Recur. Asignados	Recur. Ejecutados
Articulación institucional para la conservación de la declaratoria del paisaje cultural cafetero	100.00%	100.00%	25.00%	757,789	433,678

**Observaciones:**

Gestión de recursos de cofinanciación con comité de Cafeteros y Asociación de Cafés de Alta Calidad Entreverdes



**MUNICIPIO DE PEREIRA**  
**SEGUIMIENTO AL PLAN DE DESARROLLO**  
**I TRIMESTRE DE 2014**  
**AVANCES, FUENTES DE FINANCIACION Y METAS**  
**SECRETARIA DE DESARROLLO RURAL**

**Línea:** 4 PEREIRA COMPETITIVA  
**Programa:** 4.4 PEREIRA LE APUESTA AL CAMPO  
**Sub Programa:** 4.4.3 APUESTA AGROINDUSTRIAL  
**Proyecto:** 1210013 IMPLEMENTACION DEL CLUSTER AGROINDUSTRIAL EN EL MUNICIPIO DE PEREIRA

<b>Costo (miles de \$)</b>	701,674
<b>Ejecución (miles de \$)</b>	405,521

**FUENTES DE FINANCIACION (MILES DE \$)**

SGP:	Propios:	Dest Específica:	Rec de Crédito	Otras Fuentes:
0	555,000	0	0	146,674

**AVANCES**

Eficiencia (%)	Eficacia (%)	Efectividad (%)
<b>57.79%</b>	<b>50.00%</b>	<b>209.35%</b>

Meta	Planeado	Pond.	Logro	Recur. Asignados	Recur. Ejecutados
Fortalecer dos empresas agroindustriales en el municipio de Pereira	2.00	100.00%	1.00	701,674	405,521

**Observaciones:**

Recursos de cofinanciación gestionados a través de convenios con INCUBAR Y HORFRUBELLA



**MUNICIPIO DE PEREIRA**  
**SEGUIMIENTO AL PLAN DE DESARROLLO**  
**I TRIMESTRE DE 2014**  
**AVANCES, FUENTES DE FINANCIACION Y METAS**

SECRETARIA DE PLANEACION

- 6 -

Valores en Miles

Página 143 de 179

**INSTITUTO MUNICIPAL DE CULTURA Y FOMENTO AL TURISMO**

**Línea:** 4 PEREIRA COMPETITIVA  
**Programa:** 4.5 PEREIRA UN DESTINO PARA EL MUNDO.  
**Sub Programa:** 4.5.1 COMPETITIVIDAD PARA EL DESTINO  
**Proyecto:** 12710040 APOYO PARA EL DESARROLLO DE ESTRATEGIAS DE FORTALECIMIENTO DEL PRODUCTO TURISTICO DEL MUNICIPIO DE PEREIRA

<b>Costo (miles de \$)</b>	231,098
<b>Ejecución (miles de \$)</b>	135,346

**FUENTES DE FINANCIACION (MILES DE \$)**

SGP:	Propios:	Dest Específica:	Rec de Crédito	Otras Fuentes:
0	231,098	0	0	0

**AVANCES**

Eficiencia (%)	Eficacia (%)	Efectividad (%)
<b>58.57%</b>	<b>10.94%</b>	<b>100.90%</b>

Meta	Planeado	Pond.	Logro	Recur. Asignados	Recur. Ejecutados
REALIZAR ACTIVIDADES RELACIONADAS CON EL PLAN MAESTRO DE TURISMO	3.00	16.20%	1.00	37,440	37,440
FORTALECER LA INSTITUCIONALIDAD Y GESTION PÚBLICA	25.00%	17.30%	8.00%	40,000	25,906
DESARROLLAR LAS POLITICAS PUBLICAS NACIONALES EXISTENTES	2.00	66.50%	0.00	153,658	72,000

**Observaciones:**

EN ESTE PROYECTO TIENE UNA EJECUION MUY BAJA, TENIENDO EN CUENTA QUE NO SE HA REALIZADO LOS CONVENIOS ENTRE MUNICIPIO Y EL INSTITUTO DE CULTURA.



**MUNICIPIO DE PEREIRA**  
**SEGUIMIENTO AL PLAN DE DESARROLLO**  
**I TRIMESTRE DE 2014**  
**AVANCES, FUENTES DE FINANCIACION Y METAS**

SECRETARIA DE PLANEACION

- 6 -

Valores en Miles

Página 144 de 179

**INSTITUTO MUNICIPAL DE CULTURA Y FOMENTO AL TURISMO**

**Línea:** 4 PEREIRA COMPETITIVA  
**Programa:** 4.5 PEREIRA UN DESTINO PARA EL MUNDO.  
**Sub Programa:** 4.5.2 PROMOCION DE LA CIUDAD COMO DESTINO TURISTICO  
**Proyecto:** 12710040 APOYO PARA EL DESARROLLO DE ESTRATEGIAS DE FORTALECIMIENTO DEL PRODUCTO TURISTICO DEL MUNICIPIO DE PEREIRA

<b>Costo (miles de \$)</b>	150,000
<b>Ejecución (miles de \$)</b>	49,178

**FUENTES DE FINANCIACION (MILES DE \$)**

SGP:	Propios:	Dest Específica:	Rec de Crédito	Otras Fuentes:
0	50,000	0	0	100,000

**AVANCES**

Eficiencia (%)	Eficacia (%)	Efectividad (%)
<b>32.79%</b>	<b>20.00%</b>	<b>95.34%</b>

Meta	Planeado	Pond.	Logro	Recur. Asignados	Recur. Ejecutados
REALIZAR ACTIVIDADES RELACIONADAS CON EL PLAN ESTRATEGICO DE MERCADEO Y COMERCIALIZACION	20.00	100.00%	4.00	150,000	49,178

**Observaciones:**

EN ESTE PROYECTO TIENE UNA EJECUION MUY BAJA, TENIENDO EN CUENTA QUE NO SE HA REALIZADO LOS CONVENIOS ENTRE MUNICIPIO Y EL INSTITUTO DE CULTURA.



**MUNICIPIO DE PEREIRA**  
**SEGUIMIENTO AL PLAN DE DESARROLLO**  
**I TRIMESTRE DE 2014**  
**AVANCES, FUENTES DE FINANCIACION Y METAS**

SECRETARIA DE PLANEACION

- 6 -

Valores en Miles

Página 145 de 179

**INSTITUTO MUNICIPAL DE CULTURA Y FOMENTO AL TURISMO**

**Línea:** 4 PEREIRA COMPETITIVA  
**Programa:** 4.5 PEREIRA UN DESTINO PARA EL MUNDO.  
**Sub Programa:** 4.5.3 ATRACTIVOS Y PRODUCTOS TURÍSTICOS  
**Proyecto:** 12710040 APOYO PARA EL DESARROLLO DE ESTRATEGIAS DE FORTALECIMIENTO DEL PRODUCTO TURISTICO DEL MUNICIPIO DE PEREIRA

<b>Costo (miles de \$)</b>	80,000
<b>Ejecución (miles de \$)</b>	30,758

**FUENTES DE FINANCIACION (MILES DE \$)**

<b>SGP:</b>	<b>Propios:</b>	<b>Dest Específica:</b>	<b>Rec de Crédito</b>	<b>Otras Fuentes:</b>
0	40,000	0	0	40,000

**AVANCES**

<b>Eficiencia (%)</b>	<b>Eficacia (%)</b>	<b>Efectividad (%)</b>
<b>38.45%</b>	<b>0.00%</b>	<b>46.14%</b>

<b>Meta</b>	<b>Planeado</b>	<b>Pond.</b>	<b>Logro</b>	<b>Recur. Asignados</b>	<b>Recur. Ejecutados</b>
IMPLEMENTAR EL SALADO DE CONSOTA COMO ATRACTIVO DE TURISMO, CULTURAL Y ARQUEOLOGICO	5.00%	50.00%	0.00%	40,000	14,879
IMPLEMENTAR RUTA DEL PAISAJE CULTURA CAFETERO Y/O ACTIVIDADES EN LOS CORREDORES TURISITICOS	20.00%	50.00%	0.00%	40,000	15,879

**Observaciones:**

EN ESTE PROYECTO TIENE UNA EJECUION MUY BAJA, TENIENDO EN CUENTA QUE NO SE HA REALIZADO LOS CONVENIOS ENTRE MUNICIPIO Y EL INSTITUTO DE CULTURA.



**MUNICIPIO DE PEREIRA**  
**SEGUIMIENTO AL PLAN DE DESARROLLO**  
**I TRIMESTRE DE 2014**  
**AVANCES, FUENTES DE FINANCIACION Y METAS**

SECRETARIA DE PLANEACION

- 6 -

Valores en Miles

Página 146 de 179

**SECRETARIA DE INFRAESTRUCTURA**

**Línea:** 4 PEREIRA COMPETITIVA  
**Programa:** 4.5 PEREIRA UN DESTINO PARA EL MUNDO.  
**Sub Programa:** 4.5.3 ATRACTIVOS Y PRODUCTOS TURÍSTICOS  
**Proyecto:** 12710108 CONSTRUCCION DEL PARQUE TEMATICO DE FLORA Y FAUNA COMO ESTRATEGIA PARA MEJORAR LA INFRAESTRUCTURA TURISTICA PARA EL DESARROLLO REGIONAL EN EL MUNICIPIO DE PEREIRA

<b>Costo (miles de \$)</b>	30,187,721
<b>Ejecución (miles de \$)</b>	624,963

**FUENTES DE FINANCIACION (MILES DE \$)**

SGP:	Propios:	Dest Específica:	Rec de Crédito	Otras Fuentes:
200,000	50,000	29,937,721	0	0

**AVANCES**

Eficiencia (%)	Eficacia (%)	Efectividad (%)
<b>2.07%</b>	<b>0.00%</b>	<b>2.48%</b>

Meta	Planeado	Pond.	Logro	Recur. Asignados	Recur. Ejecutados
CONSTRUCCION PRIMERA FASE DE LA FASE DE APERTURA	100.00%	100.00%	0.00%	30,187,721	624,963

**Observaciones:**

Ninguna



**MUNICIPIO DE PEREIRA**  
**SEGUIMIENTO AL PLAN DE DESARROLLO**  
**I TRIMESTRE DE 2014**  
**AVANCES, FUENTES DE FINANCIACION Y METAS**

SECRETARIA DE PLANEACION

- 6 -

**Valores en Miles**

Página 147 de 179

**INSTITUTO DE FOMENTO Y DESARROLLO INFIPEREIRA**

**Línea:** 4 PEREIRA COMPETITIVA  
**Programa:** 4.5 PEREIRA UN DESTINO PARA EL MUNDO.  
**Sub Programa:** 4.5.3 ATRACTIVOS Y PRODUCTOS TURÍSTICOS  
**Proyecto:** 12910001 APOYO AL FOMENTO Y PROMOCION A PROYECTOS DE DESARROLLO DE PEREIRA - INFIPEREIRA

<b>Costo (miles de \$)</b>	21,621,320
<b>Ejecución (miles de \$)</b>	1,395,755

**FUENTES DE FINANCIACION (MILES DE \$)**

SGP:	Propios:	Dest Específica:	Rec de Crédito	Otras Fuentes:
0	0	0	0	21,621,320

**AVANCES**

Eficiencia (%)	Eficacia (%)	Efectividad (%)
<b>6.46%</b>	<b>37.00%</b>	<b>111.35%</b>

Meta	Planeado	Pond.	Logro	Recur. Asignados	Recur. Ejecutados
Acompañamiento al desarrollo Y gestión para la construcción de la fase de apertura del macroyecto Parque Temático de Flora y Fauna	100.00%	100.00%	37.00%	21,621,320	1,395,755

**Observaciones:**

avance con base en la meta



**MUNICIPIO DE PEREIRA**  
**SEGUIMIENTO AL PLAN DE DESARROLLO**  
**I TRIMESTRE DE 2014**  
**AVANCES, FUENTES DE FINANCIACION Y METAS**

SECRETARIA DE PLANEACION

- 6 -

**Valores en Miles**

Página 148 de 179

**SECRETARIA DE PLANEACION**

**Línea:** 4 PEREIRA COMPETITIVA  
**Programa:** 4.6 SOCIEDAD Y ECONOMIA DEL CONOCIMIENTO  
**Sub Programa:** 4.6.1 POLITICAS PUBLICAS PARA LA COMPETITIVAD  
**Proyecto:** 12710011 MEJORAMIENTO DEL NIVEL DE COMPETITIVIDAD EN EL MUNICIPIO DE PEREIRA

<b>Costo (miles de \$)</b>	130,000
<b>Ejecución (miles de \$)</b>	130,000

**FUENTES DE FINANCIACION (MILES DE \$)**

SGP:	Propios:	Dest Específica:	Rec de Crédito	Otras Fuentes:
0	100,000	0	0	30,000

**AVANCES**

Eficiencia (%)	Eficacia (%)	Efectividad (%)
<b>100.00%</b>	<b>25.00%</b>	<b>190.00%</b>

Meta	Planeado	Pond.	Logro	Recur. Asignados	Recur. Ejecutados
100% en la Gestión para la Formulación de las Políticas Públicas de Educación (Enfoque en Competitividad), de ciencia e innovación y de competitividad	100.00%	100.00%	25.00%	130,000	130,000

**Observaciones:**

Por falta de acuerdos interinstitucionales no se logro el ejercicio de formulación de las políticas propuestas. Se firmó un convenio con la Camara de Comercio de Dosquebradas para cumplir con el compromiso de la Comisión Regional de Competitividad para la política de Competitividad Departamental.





**MUNICIPIO DE PEREIRA**  
**SEGUIMIENTO AL PLAN DE DESARROLLO**  
**I TRIMESTRE DE 2014**  
**AVANCES, FUENTES DE FINANCIACION Y METAS**

SECRETARIA DE PLANEACION

- 6 -

Valores en Miles

Página 149 de 179

**SECRETARIA DE PLANEACION**

**Línea:** 4 PEREIRA COMPETITIVA  
**Programa:** 4.6 SOCIEDAD Y ECONOMIA DEL CONOCIMIENTO  
**Sub Programa:** 4.6.2 INNOVACION PARA EL DESARROLLO SOCIAL  
**Proyecto:** 1210014 IMPLEMENTACION CIRCULO VIRTUOSO EN LA COMUNA VILLA SANTANA MUNICIPIO DE PEREIRA RISARALDA

**Costo (miles de \$)**   
**Ejecución (miles de \$)**

**FUENTES DE FINANCIACION (MILES DE \$)**

SGP:	Propios:	Dest Específica:	Rec de Crédito	Otras Fuentes:
0	350,000	0	0	0

**AVANCES**

Eficiencia (%)	Eficacia (%)	Efectividad (%)
<b>0.00%</b>	<b>0.00%</b>	<b>0.00%</b>

Meta	Planeado	Pond.	Logro	Recur. Asignados	Recur. Ejecutados
100% del Proyecto Piloto Pereira Virtuosa e Innovadora (20% componente "jardin social " 20 % componente colegio)	100.00	100.00%	0.00	350,000	0

**Observaciones:**

Por ley de garantías electorales no se ha podido celebrar este contrato de cooperación con UTP y Confamiliar



**MUNICIPIO DE PEREIRA**  
**SEGUIMIENTO AL PLAN DE DESARROLLO**  
**I TRIMESTRE DE 2014**  
**AVANCES, FUENTES DE FINANCIACION Y METAS**

SECRETARIA DE PLANEACION

- 6 -

**Valores en Miles**

Página 150 de 179

**SECRETARIA DE PLANEACION**

**Línea:** 4 PEREIRA COMPETITIVA  
**Programa:** 4.6 SOCIEDAD Y ECONOMIA DEL CONOCIMIENTO  
**Sub Programa:** 4.6.2 INNOVACION PARA EL DESARROLLO SOCIAL  
**Proyecto:** 12910007 DISEÑO, FORMULACION E IMPLEMENTACION DE UNA VISION A MEDIANO Y LARGO PLAZO EN EL MUNICIPIO DE PEREIRA

<b>Costo (miles de \$)</b>	100,000
<b>Ejecución (miles de \$)</b>	29,079

**FUENTES DE FINANCIACION (MILES DE \$)**

SGP:	Propios:	Dest Específica:	Rec de Crédito	Otras Fuentes:
0	100,000	0	0	0

**AVANCES**

Eficiencia (%)	Eficacia (%)	Efectividad (%)
<b>29.08%</b>	<b>25.00%</b>	<b>104.89%</b>

Meta	Planeado	Pond.	Logro	Recur. Asignados	Recur. Ejecutados
100% en la Ejecución de una Estrategia de Movilización Social del Proyecto Pereira 2032 Con énfasis en el Sesquicentenario de Pereira	100.00%	100.00%	25.00%	100,000	29,079

**Observaciones:**

Ninguna



**MUNICIPIO DE PEREIRA**  
**SEGUIMIENTO AL PLAN DE DESARROLLO**  
**I TRIMESTRE DE 2014**  
**AVANCES, FUENTES DE FINANCIACION Y METAS**

SECRETARIA DE PLANEACION

- 6 -

**Valores en Miles**

Página 151 de 179

**SECRETARIA DE PLANEACION**

**Línea:** 4 PEREIRA COMPETITIVA  
**Programa:** 4.6 SOCIEDAD Y ECONOMIA DEL CONOCIMIENTO  
**Sub Programa:** 4.6.3 UNIVERSIDAD - EMPRESA - ESTADO  
**Proyecto:** 12710011 MEJORAMIENTO DEL NIVEL DE COMPETITIVIDAD EN EL MUNICIPIO DE PEREIRA

<b>Costo (miles de \$)</b>	342,000
<b>Ejecución (miles de \$)</b>	62,000

**FUENTES DE FINANCIACION (MILES DE \$)**

SGP:	Propios:	Dest Específica:	Rec de Crédito	Otras Fuentes:
0	300,000	0	0	42,000

**AVANCES**

Eficiencia (%)	Eficacia (%)	Efectividad (%)
<b>18.13%</b>	<b>12.50%</b>	<b>56.75%</b>

Meta	Planeado	Pond.	Logro	Recur. Asignados	Recur. Ejecutados
OCHO (8) proyectos interinstitucionales apoyados para desarrollar actividades asociadas al plan regional de competitividad, el plan estrategico de emprendimiento y el plan de ciencia tecnologia e innovacion .	8.00	100.00%	1.00	342,000	62,000

**Observaciones:**

La meta generada en la actividad para el año 2014 es de 8 proyectos , a la fecha solo se ha contratado por la via de convenios 1 solo evento (eje moda 2014) ,es decir, se lleva una ejecucion del 12.5%



**MUNICIPIO DE PEREIRA**  
**SEGUIMIENTO AL PLAN DE DESARROLLO**  
**I TRIMESTRE DE 2014**  
**AVANCES, FUENTES DE FINANCIACION Y METAS**

SECRETARIA DE PLANEACION

- 6 -

**Valores en Miles**

Página 152 de 179

**SECRETARIA DE PLANEACION**

**Línea:** 5 BUEN GOBIERNO CON VALORES  
**Programa:** 5.1 GESTION ADMINISTRATIVA  
**Sub Programa:** 5.1.1 MEJORA CONTINUA DE LOS SISTEMAS DE GESTION Y CONTROL  
**Proyecto:** 12710012 MANTENIMIENTO SISTEMAS ADMINISTRATIVOS (SGC, SCI, SDA) MUNICIPIO DE PEREIRA

<b>Costo (miles de \$)</b>	180,000
<b>Ejecución (miles de \$)</b>	112,426

**FUENTES DE FINANCIACION (MILES DE \$)**

<b>SGP:</b>	<b>Propios:</b>	<b>Dest Específica:</b>	<b>Rec de Crédito</b>	<b>Otras Fuentes:</b>
0	180,000	0	0	0

**AVANCES**

<b>Eficiencia (%)</b>	<b>Eficacia (%)</b>	<b>Efectividad (%)</b>
<b>62.46%</b>	<b>20.00%</b>	<b>130.95%</b>

<b>Meta</b>	<b>Planeado</b>	<b>Pond.</b>	<b>Logro</b>	<b>Recur. Asignados</b>	<b>Recur. Ejecutados</b>
Mantenimiento de los Sistemas de Gestión de Calidad, Control Interno y Desarrollo Administrativo, en los 23 Procesos de la Administración Municipal.	100.00%	50.00%	25.00%	135,000	93,581
Mantenimiento del Sistema de Seguridad Industrial y Salud Ocupacional en la Administración Municipal.	100.00%	30.00%	25.00%	25,000	18,845
Realizar 3 evaluaciones a los Sistemas de Gestión y Control: Autoevaluación del Control, Auditorías Internas y Auditoría de Certificación.(2)	3.00	20.00%	0.00	20,000	0

**Observaciones:**

el nivel de eficiencia no alcanzó el 25% porque en la meta de auditoria, estas se realizaran a partir del tercer trimestre.



**MUNICIPIO DE PEREIRA**  
**SEGUIMIENTO AL PLAN DE DESARROLLO**  
**I TRIMESTRE DE 2014**  
**AVANCES, FUENTES DE FINANCIACION Y METAS**

SECRETARIA DE PLANEACION

- 6 -

**Valores en Miles**

Página 153 de 179

**AGUAS Y AGUAS**

**Línea:** 5 BUEN GOBIERNO CON VALORES  
**Programa:** 5.1 GESTION ADMINISTRATIVA  
**Sub Programa:** 5.1.1 MEJORA CONTINUA DE LOS SISTEMAS DE GESTION Y CONTROL  
**Proyecto:** 12710046 MEJORAMIENTO DE LA PRESTACION DEL SERVICIO DE ACUEDUCTO Y ALCANTARILLADO DE LA CIUDAD DE PEREIRA

<b>Costo (miles de \$)</b>	358,000
<b>Ejecución (miles de \$)</b>	22,622

**FUENTES DE FINANCIACION (MILES DE \$)**

<b>SGP:</b>	<b>Propios:</b>	<b>Dest Específica:</b>	<b>Rec de Crédito</b>	<b>Otras Fuentes:</b>
0	0	0	0	358,000

**AVANCES**

<b>Eficiencia (%)</b>	<b>Eficacia (%)</b>	<b>Efectividad (%)</b>
<b>6.32%</b>	<b>0.00%</b>	<b>7.58%</b>

<b>Meta</b>	<b>Planeado</b>	<b>Pond.</b>	<b>Logro</b>	<b>Recur. Asignados</b>	<b>Recur. Ejecutados</b>
Sotenimiento del sistema de gestion integrado de calidad y control	100.00%	25.00%	0.00%	90,000	0
Implementar el modelo de autocontrol	100.00%	14.00%	0.00%	50,000	22,622
Implementar el sistema de control Interno fase 2	100.00%	50.00%	0.00%	180,000	0
Implementar el sistema de gestión de riesgo fase 2	100.00%	11.00%	0.00%	38,000	0

**Observaciones:**

la mayoría de metas de este proyecto están para ser ejecutadas en el segundo semestre del año.



**MUNICIPIO DE PEREIRA**  
**SEGUIMIENTO AL PLAN DE DESARROLLO**  
**I TRIMESTRE DE 2014**  
**AVANCES, FUENTES DE FINANCIACION Y METAS**

SECRETARIA DE PLANEACION

- 6 -

Valores en Miles

Página 154 de 179

**EMPRESA DE ASEO DE PEREIRA**

**Línea:** 5 BUEN GOBIERNO CON VALORES  
**Programa:** 5.1 GESTION ADMINISTRATIVA  
**Sub Programa:** 5.1.1 MEJORA CONTINUA DE LOS SISTEMAS DE GESTION Y CONTROL  
**Proyecto:** 12710054 FORTALECIMIENTO INTEGRAL DE LA EMPRESA DE ASEO DE PEREIRA S.A. EPS

<b>Costo (miles de \$)</b>	63,963
<b>Ejecución (miles de \$)</b>	63,963

**FUENTES DE FINANCIACION (MILES DE \$)**

<b>SGP:</b>	<b>Propios:</b>	<b>Dest Específica:</b>	<b>Rec de Crédito</b>	<b>Otras Fuentes:</b>
0	0	0	0	63,963

**AVANCES**

<b>Eficiencia (%)</b>	<b>Eficacia (%)</b>	<b>Efectividad (%)</b>
<b>100.00%</b>	<b>25.00%</b>	<b>190.00%</b>

<b>Meta</b>	<b>Planeado</b>	<b>Pond.</b>	<b>Logro</b>	<b>Recur. Asignados</b>	<b>Recur. Ejecutados</b>
Mantener, mejorar y fortalecer en un 100%, 1 sistemas de gestion de la calidad bajo la NTCGP 1000:2009	100.00%	30.00%	25.00%	9,200	9,200
Estructurar el plan de mercadeo para la empresa de Aseo de Pereira que promueva la consecucion de los objetivos corporativos	100.00%	30.00%	25.00%	25,690	25,690
Apoyar las actividades operativas del area de planeacion y proyectos de la empresa de aseo de pereira	100.00%	10.00%	25.00%	12,000	12,000
apoyo a la implementacion de la estrategia de gobierno en linea, de acuerdo al manual de implementacion version 3.1	100.00%	20.00%	25.00%	13,800	13,800
Apoyo logistico y administrativo a las tareas de la jefatura de interventoria de barrido recoleccion y transporte	100.00%	10.00%	25.00%	3,273	3,273

**Observaciones:**

Ninguna



**MUNICIPIO DE PEREIRA**  
**SEGUIMIENTO AL PLAN DE DESARROLLO**  
**I TRIMESTRE DE 2014**  
**AVANCES, FUENTES DE FINANCIACION Y METAS**

SECRETARIA DE PLANEACION

- 6 -

Valores en Miles

Página 155 de 179

**SECRETARIA DE PLANEACION**

**Línea:** 5 BUEN GOBIERNO CON VALORES  
**Programa:** 5.1 GESTION ADMINISTRATIVA  
**Sub Programa:** 5.1.1 MEJORA CONTINUA DE LOS SISTEMAS DE GESTION Y CONTROL  
**Proyecto:** 21010003 DISEÑO E IMPLEMENTACION DE UN SISTEMA DE GESTION POR RESULTADOS EN EL MUNICIPIO DE PEREIRA

**Costo (miles de \$)**   
**Ejecución (miles de \$)**

**FUENTES DE FINANCIACION (MILES DE \$)**

SGP:	Propios:	Dest Específica:	Rec de Crédito	Otras Fuentes:
0	50,000	0	0	0

**AVANCES**

Eficiencia (%)	Eficacia (%)	Efectividad (%)
<b>0.00%</b>	<b>0.00%</b>	<b>0.00%</b>

Meta	Planeado	Pond.	Logro	Recur. Asignados	Recur. Ejecutados
formulacion del plan destrategico que permita estructurar un sistema de gestion por resultados (proyecto banco interamericano de desarrollo)	100.00%	100.00%	0.00%	50,000	0

**Observaciones:**

Al momneto del cierre presupuestal, no se ha planificado la ejecucion de este proyecto, em espera de mayor disponibilidad presupuestal.



**MUNICIPIO DE PEREIRA**  
**SEGUIMIENTO AL PLAN DE DESARROLLO**  
**I TRIMESTRE DE 2014**  
**AVANCES, FUENTES DE FINANCIACION Y METAS**

SECRETARIA DE PLANEACION

- 6 -

Valores en Miles

Página 156 de 179

**CONTROL INTERNO**

**Línea:** 5 BUEN GOBIERNO CON VALORES  
**Programa:** 5.1 GESTION ADMINISTRATIVA  
**Sub Programa:** 5.1.2 SISTEMA DE CONTROL INTERNO EFICIENTE  
**Proyecto:** 12710057 MEJORAMIENTO DEL SISTEMA DE CONTROL INTERNO DEL MUNICIPIO DE PEREIRA SECTOR CENTRAL

<b>Costo (miles de \$)</b>	200,000
<b>Ejecución (miles de \$)</b>	193,160

**FUENTES DE FINANCIACION (MILES DE \$)**

<b>SGP:</b>	<b>Propios:</b>	<b>Dest Específica:</b>	<b>Rec de Crédito</b>	<b>Otras Fuentes:</b>
0	200,000	0	0	0

**AVANCES**

<b>Eficiencia (%)</b>	<b>Eficacia (%)</b>	<b>Efectividad (%)</b>
<b>96.58%</b>	<b>62.50%</b>	<b>290.90%</b>

<b>Meta</b>	<b>Planeado</b>	<b>Pond.</b>	<b>Logro</b>	<b>Recur. Asignados</b>	<b>Recur. Ejecutados</b>
CUMPLIMIENTO DEL 100% DE LOS INFORMES EXIGIDOS POR LEY ANUALMENTE	100.00%	25.00%	100.00%	65,000	65,000
REALIZAR SEGUIMIENTOS INDEPENDIENTES Y PERMANENTES AL SISTEMA DE CONTROL INTERNO A TRAVES DE AUDITORIAS INTERNAS AL SCI	8.00	25.00%	8.00	65,000	65,000
REALIZAR EVALUACIONES Y SEGUIMIENTOS A LA IMPLEMENTACION Y SOSTENIMIENTO DE LOS SISTEMAS DE GESTION DE LA ENTIDAD: SGC, MECI, SYSO Y SDA	4.00	25.00%	2.00	65,000	63,160
REALIZACION DE CAPACITACIONES Y SENSIBILIZACIONES PARA FOMENTAR LA CULTURA DE AUTOCONTROL Y FORTALECER SCI	1.00	15.00%	0.00	3,000	0
ADQUISICION DE EQUIPOS DE COMPUTO Y APLICATIVO Y ELEMENTOS DE OFICINA	2.00	10.00%	0.00	2,000	0

**Observaciones:**

Ninguna





**MUNICIPIO DE PEREIRA**  
**SEGUIMIENTO AL PLAN DE DESARROLLO**  
**I TRIMESTRE DE 2014**  
**AVANCES, FUENTES DE FINANCIACION Y METAS**

**INSTITUTO MUNICIPAL DE TRANSITO Y TRANSPORTE**

**Línea:** 5 BUEN GOBIERNO CON VALORES  
**Programa:** 5.1 GESTION ADMINISTRATIVA  
**Sub Programa:** 5.1.2 SISTEMA DE CONTROL INTERNO EFICIENTE  
**Proyecto:** 12710077 MEJORAMIENTO INSTITUCIONAL DEL INSTITUTO MUNICIPAL DE TRANSITO MUNICIPIO DE PEREIRA

<b>Costo (miles de \$)</b>	52,000
<b>Ejecución (miles de \$)</b>	47,537

**FUENTES DE FINANCIACION (MILES DE \$)**

<b>SGP:</b>	<b>Propios:</b>	<b>Dest Específica:</b>	<b>Rec de Crédito</b>	<b>Otras Fuentes:</b>
0	0	0	0	52,000

**AVANCES**

<b>Eficiencia (%)</b>	<b>Eficacia (%)</b>	<b>Efectividad (%)</b>
<b>91.42%</b>	<b>59.08%</b>	<b>275.11%</b>

<b>Meta</b>	<b>Planeado</b>	<b>Pond.</b>	<b>Logro</b>	<b>Recur. Asignados</b>	<b>Recur. Ejecutados</b>
Digitalizacion de archivos de gestion documental en la oficina de juridica	100.00%	24.00%	100.00%	12,500	12,500
auditoria de certificacion	1.00	7.70%	0.00	4,000	0
Ejecucion del plan de accion para el fortalecimiento del sistema de contral interno y calidad ( contratacion de servicios de un profesional)	12.00	44.30%	3.00	23,000	22,537
Digitalizacion de archivos de gestion documental en la oficina de talento humano	100.00%	24.00%	100.00%	12,500	12,500

**Observaciones:**

Ninguna



**MUNICIPIO DE PEREIRA**  
**SEGUIMIENTO AL PLAN DE DESARROLLO**  
**I TRIMESTRE DE 2014**  
**AVANCES, FUENTES DE FINANCIACION Y METAS**

SECRETARIA DE PLANEACION

- 6 -

Valores en Miles

Página 158 de 179

**SECRETARIA JURIDICA**

**Línea:** 5 BUEN GOBIERNO CON VALORES  
**Programa:** 5.1 GESTION ADMINISTRATIVA  
**Sub Programa:** 5.1.3 GESTION JURIDICA PUBLICA  
**Proyecto:** 12710103 MEJORAMIENTO FORTALECIMIENTO Y MODERNIZACION DE LA SECRETARIA JURIDICA SECRETARIA JURIDICA DEL MUNICIPIO DE PEREIRA

<b>Costo (miles de \$)</b>	600,000
<b>Ejecución (miles de \$)</b>	599,934

**FUENTES DE FINANCIACION (MILES DE \$)**

SGP:	Propios:	Dest Específica:	Rec de Crédito	Otras Fuentes:
0	600,000	0	0	0

**AVANCES**

Eficiencia (%)	Eficacia (%)	Efectividad (%)
<b>99.99%</b>	<b>25.00%</b>	<b>189.99%</b>

Meta	Planeado	Pond.	Logro	Recur. Asignados	Recur. Ejecutados
ATENDER LA DEFENSA JUDICIAL Y LA ASESORIA LEGAL DEL MUNICIPIO DE PEREIRA SECTOR CENTRAL	100.00%	50.00%	25.00%	418,084	418,084
BRINDAR ASESORIA Y APOYO EN MATERIA DE CONTRATACIÓN EN EL MUNICIPIO DE PEREIRA SECTOR CENTRAL	100.00%	50.00%	25.00%	181,916	181,850

**Observaciones:**

Ninguna



**MUNICIPIO DE PEREIRA**  
**SEGUIMIENTO AL PLAN DE DESARROLLO**  
**I TRIMESTRE DE 2014**  
**AVANCES, FUENTES DE FINANCIACION Y METAS**

SECRETARIA DE PLANEACION

- 6 -

Valores en Miles

Página 159 de 179

**SECRETARIA DE DESARROLLO ADMINISTRATIVO**

**Línea:** 5 BUEN GOBIERNO CON VALORES  
**Programa:** 5.1 GESTION ADMINISTRATIVA  
**Sub Programa:** 5.1.4 FORTALECIMIENTO DEL TALENTO HUMANO  
**Proyecto:** 12710056 ADMINISTRACION FORTALECIMIENTO E IMPLEMENTACION DE LAS CONDICIONES LABORALES DEL MUNICIPIO DE PEREIRA

<b>Costo (miles de \$)</b>	225,050
<b>Ejecución (miles de \$)</b>	222,679

**FUENTES DE FINANCIACION (MILES DE \$)**

SGP:	Propios:	Dest Específica:	Rec de Crédito	Otras Fuentes:
0	225,050	0	0	0

**AVANCES**

Eficiencia (%)	Eficacia (%)	Efectividad (%)
<b>98.95%</b>	<b>30.00%</b>	<b>202.74%</b>

Meta	Planeado	Pond.	Logro	Recur. Asignados	Recur. Ejecutados
Apoyo a las diferentes dependencias en la prestación de servicios administrativos	100.00%	100.00%	30.00%	225,050	222,679

**Observaciones:**

Ninguna



**MUNICIPIO DE PEREIRA**  
**SEGUIMIENTO AL PLAN DE DESARROLLO**  
**I TRIMESTRE DE 2014**  
**AVANCES, FUENTES DE FINANCIACION Y METAS**

SECRETARIA DE PLANEACION  
 - 6 -  
**Valores en Miles**  
 Página 160 de 179

**SECRETARIA DE DESARROLLO ADMINISTRATIVO**

**Línea:** 5 BUEN GOBIERNO CON VALORES  
**Programa:** 5.1 GESTION ADMINISTRATIVA  
**Sub Programa:** 5.1.4 FORTALECIMIENTO DEL TALENTO HUMANO  
**Proyecto:** 12710073 ADMINISTRACION Y FORTALECIMIENTO FINANCIERO DEL FONDO TERRITORIAL DE PENSIONES DEL MUNICIPIO DE PEREIRA

**Costo (miles de \$)**   
**Ejecución (miles de \$)**

**FUENTES DE FINANCIACION (MILES DE \$)**

SGP:	Propios:	Dest Específica:	Rec de Crédito	Otras Fuentes:
0	70,000	0	0	0

**AVANCES**

Eficiencia (%)	Eficacia (%)	Efectividad (%)
<b>67.84%</b>	<b>28.00%</b>	<b>159.81%</b>

Meta	Planeado	Pond.	Logro	Recur. Asignados	Recur. Ejecutados
Apoyar la gestión y mantenimiento del Fondo Territorial de Pensiones	100.00%	80.00%	30.00%	56,000	47,489
Digitalización de los expedientes y documentación del Fondo Territorial de pensiones	100.00%	20.00%	20.00%	14,000	0

**Observaciones:**

Ninguna



**MUNICIPIO DE PEREIRA**  
**SEGUIMIENTO AL PLAN DE DESARROLLO**  
**I TRIMESTRE DE 2014**  
**AVANCES, FUENTES DE FINANCIACION Y METAS**

SECRETARIA DE PLANEACION

- 6 -

**Valores en Miles**

Página 161 de 179

**INSTITUTO MUNICIPAL DE TRANSITO Y TRANSPORTE**

**Línea:** 5 BUEN GOBIERNO CON VALORES  
**Programa:** 5.1 GESTION ADMINISTRATIVA  
**Sub Programa:** 5.1.4 FORTALECIMIENTO DEL TALENTO HUMANO  
**Proyecto:** 12710077 MEJORAMIENTO INSTITUCIONAL DEL INSTITUTO MUNICIPAL DE TRANSITO MUNICIPIO DE PEREIRA

**Costo (miles de \$)**

**Ejecución (miles de \$)**

**FUENTES DE FINANCIACION (MILES DE \$)**

SGP:	Propios:	Dest Específica:	Rec de Crédito	Otras Fuentes:
0	0	0	0	80,000

**AVANCES**

Eficiencia (%)	Eficacia (%)	Efectividad (%)
<b>0.00%</b>	<b>25.00%</b>	<b>70.00%</b>

Meta	Planeado	Pond.	Logro	Recur. Asignados	Recur. Ejecutados
Implementar los subsistemas de medicina del trabajo y gestion de la seguridad y salud del trabajo (15 actividades)	15.00	50.00%	5.00	40,000	0
realizar 30 jornadas de capacitación	30.00	25.00%	7.00	20,000	0
realizar 10 actividades de bienestar social	10.00	25.00%	1.00	20,000	0

**Observaciones:**

Ninguna



**MUNICIPIO DE PEREIRA**  
**SEGUIMIENTO AL PLAN DE DESARROLLO**  
**I TRIMESTRE DE 2014**  
**AVANCES, FUENTES DE FINANCIACION Y METAS**

SECRETARIA DE PLANEACION  
 - 6 -  
**Valores en Miles**  
 Página 162 de 179

**SECRETARIA DE DESARROLLO ADMINISTRATIVO**

**Línea:** 5 BUEN GOBIERNO CON VALORES  
**Programa:** 5.1 GESTION ADMINISTRATIVA  
**Sub Programa:** 5.1.4 FORTALECIMIENTO DEL TALENTO HUMANO  
**Proyecto:** 12810002 ADMINISTRACION DEL TALENTO HUMANO PARA EL MEJORAMIENTO DE LAGESTION PUBLICA

<b>Costo (miles de \$)</b>	24,950
<b>Ejecución (miles de \$)</b>	18,095

**FUENTES DE FINANCIACION (MILES DE \$)**

SGP:	Propios:	Dest Específica:	Rec de Crédito	Otras Fuentes:
0	24,950	0	0	0

**AVANCES**

Eficiencia (%)	Eficacia (%)	Efectividad (%)
<b>72.53%</b>	<b>26.00%</b>	<b>159.83%</b>

Meta	Planeado	Pond.	Logro	Recur. Asignados	Recur. Ejecutados
Realizar y ejecutar el Plan Institucional de Capacitaciones para mejorar el desarrollo de las competencias laborales de los empleados publicos del Municipio de Pereira.	100.00%	50.00%	30.00%	12,475	12,475
Realizar y ejecutar el Plan de Bienestar Social e Incentivos para los empleados públicos y sus familias pertenecientes a la Administración central.	100.00%	50.00%	22.00%	12,475	5,620

**Observaciones:**

Ninguna



**MUNICIPIO DE PEREIRA**  
**SEGUIMIENTO AL PLAN DE DESARROLLO**  
**I TRIMESTRE DE 2014**  
**AVANCES, FUENTES DE FINANCIACION Y METAS**

SECRETARIA DE PLANEACION  
 - 6 -  
**Valores en Miles**  
 Página 163 de 179

**SECRETARIA DE DESARROLLO ADMINISTRATIVO**

**Línea:** 5 BUEN GOBIERNO CON VALORES  
**Programa:** 5.1 GESTION ADMINISTRATIVA  
**Sub Programa:** 5.1.4 FORTALECIMIENTO DEL TALENTO HUMANO  
**Proyecto:** 12810010 MEJORAMIENTO PROGRAMA DE SALUD OCUPACIONAL Y SEGURIDAD INDUSTRIAL ALCALDIA DE PEREIRA

<b>Costo (miles de \$)</b>	165,000
<b>Ejecución (miles de \$)</b>	40,657

**FUENTES DE FINANCIACION (MILES DE \$)**

SGP:	Propios:	Dest Específica:	Rec de Crédito	Otras Fuentes:
0	165,000	0	0	0

**AVANCES**

Eficiencia (%)	Eficacia (%)	Efectividad (%)
<b>24.64%</b>	<b>26.39%</b>	<b>103.46%</b>

Meta	Planeado	Pond.	Logro	Recur. Asignados	Recur. Ejecutados
Apoyar la gestión del programa S&SO con elementos de protección de protección personal, elementos ergonómicos y programas de PyP.	100.00%	83.00%	27.00%	136,950	28,267
Capacitar a los funcionarios de la Administración central en temas relacionados con S&SO.	100.00%	5.00%	10.00%	8,250	0
Atención médica para realizar seguimiento al ausentismo de funcionarios por incidentes.	100.00%	12.00%	29.00%	19,800	12,390

**Observaciones:**  
 Ninguna



**MUNICIPIO DE PEREIRA**  
**SEGUIMIENTO AL PLAN DE DESARROLLO**  
**I TRIMESTRE DE 2014**  
**AVANCES, FUENTES DE FINANCIACION Y METAS**

SECRETARIA DE PLANEACION

- 6 -

Valores en Miles

Página 164 de 179

**SECRETARIA DE PLANEACION**

**Línea:** 5 BUEN GOBIERNO CON VALORES  
**Programa:** 5.1 GESTION ADMINISTRATIVA  
**Sub Programa:** 5.1.5 GERENCIA DEL PLAN DE DESARROLLO  
**Proyecto:** 12710060 MEJORAMIENTO DEL PROCESO DE PLANIFICACION SOCIOECONOMICA EN EL MUNICIPIO DE PEREIRA

<b>Costo (miles de \$)</b>	250,000
<b>Ejecución (miles de \$)</b>	224,624

**FUENTES DE FINANCIACION (MILES DE \$)**

SGP:	Propios:	Dest Específica:	Rec de Crédito	Otras Fuentes:
0	250,000	0	0	0

**AVANCES**

Eficiencia (%)	Eficacia (%)	Efectividad (%)
<b>89.85%</b>	<b>23.10%</b>	<b>172.50%</b>

Meta	Planeado	Pond.	Logro	Recur. Asignados	Recur. Ejecutados
sistema de seguimiento al Plan de Desarrollo	100.00%	31.80%	25.00%	79,412	79,412
Gerencia del banco de programas y proyectos orientada a estructurar un sistema integral de proyectos	100.00%	45.40%	25.00%	113,422	107,522
Difusión y socialización de los resultados del plan de desarrollo (6) informes	6.00	22.80%	1.00	57,166	37,690

**Observaciones:**

La meta reportada en la actividad para el año 2014 es de 6 informes (4 de seguimiento, 1 de evaluación y 1 de gestión para la rendición de cuentas), a la fecha solo se ha elaborado 1 un informe de seguimiento del IV trimestre 2013, es decir, se lleva una ejecución del 17%





**MUNICIPIO DE PEREIRA**  
**SEGUIMIENTO AL PLAN DE DESARROLLO**  
**I TRIMESTRE DE 2014**  
**AVANCES, FUENTES DE FINANCIACION Y METAS**

SECRETARIA DE PLANEACION  
 - 6 -  
**Valores en Miles**  
 Página 165 de 179

**SECRETARIA DE DESARROLLO ADMINISTRATIVO**

**Línea:** 5 BUEN GOBIERNO CON VALORES  
**Programa:** 5.2 MODERNIZACION INSTITUCIONAL  
**Sub Programa:** 5.2.1 REDISEÑO ORGANIZACIONAL  
**Proyecto:** 1210008 REESTRUCTURACION Y MODERNIZACION INSTITUCIONAL DEL MUNICIPIO DE PEREIRA

<b>Costo (miles de \$)</b>	200,000
<b>Ejecución (miles de \$)</b>	99,033

**FUENTES DE FINANCIACION (MILES DE \$)**

<b>SGP:</b>	<b>Propios:</b>	<b>Dest Específica:</b>	<b>Rec de Crédito</b>	<b>Otras Fuentes:</b>
0	200,000	0	0	0

**AVANCES**

<b>Eficiencia (%)</b>	<b>Eficacia (%)</b>	<b>Efectividad (%)</b>
<b>49.52%</b>	<b>26.75%</b>	<b>134.32%</b>

<b>Meta</b>	<b>Planeado</b>	<b>Pond.</b>	<b>Logro</b>	<b>Recur. Asignados</b>	<b>Recur. Ejecutados</b>
REALIZAR ESTUDIOS DE DIAGNOSTICO DE LA ESTRUCTURA ORGANIZACIONAL DEL MUNICIPIO DE PEREIRA	100.00%	25.00%	35.00%	50,000	50,000
REALIZAR ESTUDIOS DE DIAGNOSTICO PARA LA CREACION DE NUEVAS EMPRESAS O ENTIDADES	100.00%	20.00%	35.00%	40,000	40,000
REALIZAR IMPLEMENTACION DE LA ESTRUCTURA ORGANIZACIONAL DEL MUNICIPIO CON BASE EN EL ESTUDIO DE DIAGNOSTICO DE LA ESTRUCTURA ORGANIZACIONAL DEL MUNICIPIO.	10.00%	55.00%	2.00%	110,000	9,033

**Observaciones:**

Ninguna



**MUNICIPIO DE PEREIRA**  
**SEGUIMIENTO AL PLAN DE DESARROLLO**  
**I TRIMESTRE DE 2014**  
**AVANCES, FUENTES DE FINANCIACION Y METAS**

SECRETARIA DE PLANEACION

- 6 -

Valores en Miles

Página 166 de 179

**AGUAS Y AGUAS**

**Línea:** 5 BUEN GOBIERNO CON VALORES  
**Programa:** 5.2 MODERNIZACION INSTITUCIONAL  
**Sub Programa:** 5.2.1 REDISEÑO ORGANIZACIONAL  
**Proyecto:** 12710046 MEJORAMIENTO DE LA PRESTACION DEL SERVICIO DE ACUEDUCTO Y ALCANTARILLADO DE LA CIUDAD DE PEREIRA

<b>Costo (miles de \$)</b>	2,743,000
<b>Ejecución (miles de \$)</b>	807,331

**FUENTES DE FINANCIACION (MILES DE \$)**

<b>SGP:</b>	<b>Propios:</b>	<b>Dest Específica:</b>	<b>Rec de Crédito</b>	<b>Otras Fuentes:</b>
0	0	0	0	2,743,000

**AVANCES**

<b>Eficiencia (%)</b>	<b>Eficacia (%)</b>	<b>Efectividad (%)</b>
<b>29.43%</b>	<b>26.00%</b>	<b>108.12%</b>

<b>Meta</b>	<b>Planeado</b>	<b>Pond.</b>	<b>Logro</b>	<b>Recur. Asignados</b>	<b>Recur. Ejecutados</b>
Implementar sistema de administración de Bienes Inmuebles	100.00%	1.50%	0.00%	40,000	0
Gestionar y Aseguramiento de Cultura Organizacional	100.00%	3.60%	25.00%	100,000	35,000
Implemetar acciones del Plan de investigación e innovación empresarial vigencia 2014	100.00%	7.30%	0.00%	200,000	0
Definir un nuevo negocio	100.00%	0.10%	0.00%	3,000	0
Implementación de un sistema de seguridad y salud en el trabajo, vigencia 2014	100.00%	5.50%	0.00%	150,000	16,704
Implementar sistema de gestión documental fase 3	100.00%	18.20%	0.00%	500,000	0
Capacitación en sistema de gestión de proyectos	100.00%	3.60%	0.00%	100,000	0
Implementar un sistema de seguimiento control y custodia de ejecuciones contractuales, procesos judiciales y bienes.	100.00%	3.60%	0.00%	100,000	0
Plan Backup y programa de formación para high potential, fase 2	100.00%	5.50%	25.00%	150,000	101,264
Retiros voluntarios	100.00%	36.50%	65.00%	1,000,000	654,363
Remodelación sede administrativa	100.00%	14.60%	0.00%	400,000	0

**Observaciones:**

la mayoría de metas de este proyecto están para ser ejecutadas en el segundo semestre del año.



**MUNICIPIO DE PEREIRA**  
**SEGUIMIENTO AL PLAN DE DESARROLLO**  
**I TRIMESTRE DE 2014**  
**AVANCES, FUENTES DE FINANCIACION Y METAS**

SECRETARIA DE PLANEACION  
 - 6 -  
**Valores en Miles**  
 Página 167 de 179

**SECRETARIA DE DESARROLLO SOCIAL, Y POLITICO**

**Línea:** 5 BUEN GOBIERNO CON VALORES  
**Programa:** 5.3 SISTEMAS DE INFORMACION Y COMUNICACIÓN  
**Sub Programa:** 5.3.1 FORTALECIMIENTO DE LOS SUBSISTEMAS DE INFORMACION PARA LA PLANEACION  
**Proyecto:** 1210019 ASISTENCIA SOCIAL A LOS GRUPOS POBLACIONALES DEL MUNICIPIO DE PEREIRA

<b>Costo (miles de \$)</b>	300,000
<b>Ejecución (miles de \$)</b>	213,482

**FUENTES DE FINANCIACION (MILES DE \$)**

<b>SGP:</b>	<b>Propios:</b>	<b>Dest Específica:</b>	<b>Rec de Crédito</b>	<b>Otras Fuentes:</b>
0	300,000	0	0	0

**AVANCES**

<b>Eficiencia (%)</b>	<b>Eficacia (%)</b>	<b>Efectividad (%)</b>
<b>71.16%</b>	<b>25.00%</b>	<b>155.39%</b>

<b>Meta</b>	<b>Planeado</b>	<b>Pond.</b>	<b>Logro</b>	<b>Recur. Asignados</b>	<b>Recur. Ejecutados</b>
Atender el 100% de usuarios que solicitan el servicio en el SISBEN.	100.00%	25.00%	25.00%	92,193	75,338
Realizar visitas domiciliarias para verificar condiciones socio económicas del encuestado y su grupo familiar.	100.00%	25.00%	25.00%	64,804	64,804
Realizar el proceso de certificación de las familias inscritas en el SISBEN para la base de datos nacional publicada por el DNP.	100.00%	25.00%	25.00%	99,675	35,722
Socializar la oferta institucional del SISBEN a la población del municipio de Pereira.	100.00%	5.00%	25.00%	15,350	10,679
Articulación con todos los subsistemas de información, teniendo en cuenta la base de datos certificada del DNP. (Para la obtención de datos de los potenciales beneficiarios de los programas sociales u obtención de información estadística utilizada por las entidades).	100.00%	15.00%	25.00%	7,011	5,972
Acompañamiento y seguimiento en el desarrollo al subprograma	100.00%	5.00%	25.00%	20,967	20,967

**Observaciones:**

Ninguna



**MUNICIPIO DE PEREIRA**  
**SEGUIMIENTO AL PLAN DE DESARROLLO**  
**I TRIMESTRE DE 2014**  
**AVANCES, FUENTES DE FINANCIACION Y METAS**

SECRETARIA DE PLANEACION

- 6 -

Valores en Miles

Página 168 de 179

**SECRETARIA DE PLANEACION**

**Línea:** 5 BUEN GOBIERNO CON VALORES  
**Programa:** 5.3 SISTEMAS DE INFORMACION Y COMUNICACIÓN  
**Sub Programa:** 5.3.1 FORTALECIMIENTO DE LOS SUBSISTEMAS DE INFORMACION PARA LA PLANEACION  
**Proyecto:** 12710055 ACTUALIZACION DEL SISTEMA DE INFORMACION PARA LA PLANEACION EN EL MUNICIPIO DE PEREIRA

<b>Costo (miles de \$)</b>	630,771
<b>Ejecución (miles de \$)</b>	398,113

**FUENTES DE FINANCIACION (MILES DE \$)**

<b>SGP:</b>	<b>Propios:</b>	<b>Dest Específica:</b>	<b>Rec de Crédito</b>	<b>Otras Fuentes:</b>
0	370,000	260,771	0	0

**AVANCES**

<b>Eficiencia (%)</b>	<b>Eficacia (%)</b>	<b>Efectividad (%)</b>
<b>63.12%</b>	<b>22.01%</b>	<b>137.36%</b>

<b>Meta</b>	<b>Planeado</b>	<b>Pond.</b>	<b>Logro</b>	<b>Recur. Asignados</b>	<b>Recur. Ejecutados</b>
actualizacion de la estratificacion en el municipio de pereira predios urbanos 1716 predios rurales 1936	3,652.00	62.00%	598.00	313,838	240,640
actualizacion de las lineas tematicas: estratificacion, divicion politica administrativa,actualizacion de desarrollo urbanisticos en cartografia base y delimitacion radios de accion Y 2 lineas tematicas acordes a las prioridades del plan de desarrollo	100.00%	6.90%	40.00%	23,557	14,134
elaboracion de 3 informes del mercado inmobiliario	3.00	4.20%	1.00	36,350	21,809
Actualizacion indicadores socioeconomicos: Estudio Sociodemograficos del municipio de pereira	100.00%	2.70%	25.00%	23,557	14,134
Sistema de Informacion estadistico Articulado para la planeacion	100.00%	5.40%	25.00%	15,437	9,262
Realizacion y Actualizacion de Estudios e investigaciones:Cuentas Economicas	1.00	2.00%	0.00	30,000	0
Seguimiento a las acciones de las Politicas Publicas municipales	100.00%	11.10%	45.00%	135,667	83,595
Realización de Actividades de apoyo al proceso de planificación	100.00%	2.70%	25.00%	14,539	14,539
Evaluación de impacto de 2 politicas publicas municipales	2.00	3.00%	0.00	37,826	0

**Observaciones:**

El total del logro del proyecto en el primer trimestre llega al 22.01%, dado a que al inicio del año el esfuerzo se centra en la contratación del personal, por lo cual se espera que para los próximos trimestres el avance sea mayor.



**MUNICIPIO DE PEREIRA**  
**SEGUIMIENTO AL PLAN DE DESARROLLO**  
**I TRIMESTRE DE 2014**  
**AVANCES, FUENTES DE FINANCIACION Y METAS**

SECRETARIA DE PLANEACION

- 6 -

**Valores en Miles**

Página 169 de 179

**SECRETARIA DE DESARROLLO ADMINISTRATIVO**

**Línea:** 5 BUEN GOBIERNO CON VALORES  
**Programa:** 5.3 SISTEMAS DE INFORMACION Y COMUNICACIÓN  
**Sub Programa:** 5.3.2 PEREIRA VIVE DIGITAL  
**Proyecto:** 12710071 IMPLEMENTACION AGENDA DE CONECTIVIDAD EN EL MUNICIPIO DE PEREIRA

**Costo (miles de \$)**   
**Ejecución (miles de \$)**

**FUENTES DE FINANCIACION (MILES DE \$)**

SGP:	Propios:	Dest Específica:	Rec de Crédito	Otras Fuentes:
0	100,000	0	0	0

**AVANCES**

Eficiencia (%)	Eficacia (%)	Efectividad (%)
<b>50.45%</b>	<b>28.50%</b>	<b>140.34%</b>

Meta	Planeado	Pond.	Logro	Recur. Asignados	Recur. Ejecutados
Fortalecimiento de la fase III de Gobierno en Línea	100.00%	50.00%	27.00%	50,000	25,223
Disponibilidad de 100% del portal principal y los portales externos	100.00%	50.00%	30.00%	50,000	25,224

**Observaciones:**

Ninguna



**MUNICIPIO DE PEREIRA**  
**SEGUIMIENTO AL PLAN DE DESARROLLO**  
**I TRIMESTRE DE 2014**  
**AVANCES, FUENTES DE FINANCIACION Y METAS**

SECRETARIA DE PLANEACION

- 6 -

**Valores en Miles**

Página 170 de 179

**INSTITUTO MUNICIPAL DE TRANSITO Y TRANSPORTE**

**Línea:** 5 BUEN GOBIERNO CON VALORES  
**Programa:** 5.3 SISTEMAS DE INFORMACION Y COMUNICACIÓN  
**Sub Programa:** 5.3.2 PEREIRA VIVE DIGITAL  
**Proyecto:** 12710077 MEJORAMIENTO INSTITUCIONAL DEL INSTITUTO MUNICIPAL DE TRANSITO MUNICIPIO DE PEREIRA

<b>Costo (miles de \$)</b>	35,000
<b>Ejecución (miles de \$)</b>	3,800

**FUENTES DE FINANCIACION (MILES DE \$)**

<b>SGP:</b>	<b>Propios:</b>	<b>Dest Específica:</b>	<b>Rec de Crédito</b>	<b>Otras Fuentes:</b>
0	0	0	0	35,000

**AVANCES**

<b>Eficiencia (%)</b>	<b>Eficacia (%)</b>	<b>Efectividad (%)</b>
<b>10.86%</b>	<b>14.57%</b>	<b>53.83%</b>

<b>Meta</b>	<b>Planeado</b>	<b>Pond.</b>	<b>Logro</b>	<b>Recur. Asignados</b>	<b>Recur. Ejecutados</b>
mantenimiento equipos y/o elementos tecnologicos	10.00	28.57%	0.00	10,000	0
adquisicion de dispositivos de seguridad digital para la interaccion con el sistema (RUNT, LLAVES DIGITALES)	25.00	21.43%	17.00	7,500	3,800
Adquisicion de kits RUN ( equipo de computo wed cam huellero y pad de firmas )	5.00	35.71%	0.00	12,500	0
Soporte y mantenimineto dispositivo de seguridad perimetral	1.00	14.29%	0.00	5,000	0

**Observaciones:**

se presentó una novedad relacionada con la entrega por parte del Ministerio de Transporte al Instituto Municipal de Tránsito de Pereira de las carpetas correspondientes a los Registros de Remolques y Semiremolques, los cuales no estaban contemplados para el año 2013 y por ende la entidad tuvo que ajustar su plan de acción y presupuesto para la atención de esta situación.



**MUNICIPIO DE PEREIRA**  
**SEGUIMIENTO AL PLAN DE DESARROLLO**  
**I TRIMESTRE DE 2014**  
**AVANCES, FUENTES DE FINANCIACION Y METAS**

SECRETARIA DE PLANEACION

- 6 -

Valores en Miles

Página 171 de 179

**SECRETARIA DE PLANEACION**

**Línea:** 5 BUEN GOBIERNO CON VALORES  
**Programa:** 5.3 SISTEMAS DE INFORMACION Y COMUNICACIÓN  
**Sub Programa:** 5.3.2 PEREIRA VIVE DIGITAL  
**Proyecto:** 12810018 IMPLANTACION PEREIRA DIGITAL MUNICIPIO DE PEREIRA

<b>Costo (miles de \$)</b>	200,000
<b>Ejecución (miles de \$)</b>	70,214

**FUENTES DE FINANCIACION (MILES DE \$)**

<b>SGP:</b>	<b>Propios:</b>	<b>Dest Específica:</b>	<b>Rec de Crédito</b>	<b>Otras Fuentes:</b>
0	200,000	0	0	0

<b>AVANCES</b>		
<b>Eficiencia (%)</b>	<b>Eficacia (%)</b>	<b>Efectividad (%)</b>
<b>35.11%</b>	<b>50.00%</b>	<b>182.13%</b>

<b>Meta</b>	<b>Planeado</b>	<b>Pond.</b>	<b>Logro</b>	<b>Recur. Asignados</b>	<b>Recur. Ejecutados</b>
aporte para la implementacion del proyecto ecosistema digital municipal (convocatoria vive digital regional)	100.00%	50.00%	100.00%	30,000	17,707
Diseñar, desarrollar e Implementar un Sistema Estadístico articulado para la planeacion	100.00%	20.00%	0.00%	28,826	17,707
Implementacion de 3 estrategias de apoyo a gobierno en linea manual 31	3.00	30.00%	0.00	141,174	34,800

**Observaciones:**

Ninguna



**MUNICIPIO DE PEREIRA**  
**SEGUIMIENTO AL PLAN DE DESARROLLO**  
**I TRIMESTRE DE 2014**  
**AVANCES, FUENTES DE FINANCIACION Y METAS**

SECRETARIA DE PLANEACION

- 6 -

**Valores en Miles**

Página 172 de 179

**AGUAS Y AGUAS**

**Línea:** 5 BUEN GOBIERNO CON VALORES  
**Programa:** 5.3 SISTEMAS DE INFORMACION Y COMUNICACIÓN  
**Sub Programa:** 5.3.3 RENOVACION TECNOLOGICA  
**Proyecto:** 12710046 MEJORAMIENTO DE LA PRESTACION DEL SERVICIO DE ACUEDUCTO Y ALCANTARILLADO DE LA CIUDAD DE PEREIRA

<b>Costo (miles de \$)</b>	1,261,000
<b>Ejecución (miles de \$)</b>	94,096

**FUENTES DE FINANCIACION (MILES DE \$)**

<b>SGP:</b>	<b>Propios:</b>	<b>Dest Específica:</b>	<b>Rec de Crédito</b>	<b>Otras Fuentes:</b>
0	0	0	0	1,261,000

**AVANCES**

<b>Eficiencia (%)</b>	<b>Eficacia (%)</b>	<b>Efectividad (%)</b>
<b>7.46%</b>	<b>7.93%</b>	<b>31.16%</b>

<b>Meta</b>	<b>Planeado</b>	<b>Pond.</b>	<b>Logro</b>	<b>Recur. Asignados</b>	<b>Recur. Ejecutados</b>
Compra de Equipo de comunicación y licencias	100.00%	16.70%	38.00%	211,000	81,800
Implementación de un sistema integral de automatización y control de la infraestructura de acueducto, fase 2	100.00%	47.60%	0.00%	600,000	0
Renovación y optimización de la capacidad informática de la organización. En términos de Calidad, eficiencia y eficacia.	100.00%	31.70%	5.00%	400,000	12,296
Implementación del Sistema de Gestión de la Seguridad Informática fase 2	100.00%	4.00%	0.00%	50,000	0

**Observaciones:**

la mayoría de metas de este proyecto están para ser ejecutadas en el segundo semestre del año.





**MUNICIPIO DE PEREIRA**  
**SEGUIMIENTO AL PLAN DE DESARROLLO**  
**I TRIMESTRE DE 2014**  
**AVANCES, FUENTES DE FINANCIACION Y METAS**

SECRETARIA DE PLANEACION

- 6 -

**Valores en Miles**

Página 173 de 179

**EMPRESA DE ASEO DE PEREIRA**

**Línea:** 5 BUEN GOBIERNO CON VALORES  
**Programa:** 5.3 SISTEMAS DE INFORMACION Y COMUNICACIÓN  
**Sub Programa:** 5.3.3 RENOVACION TECNOLOGICA  
**Proyecto:** 12710054 FORTALECIMIENTO INTEGRAL DE LA EMPRESA DE ASEO DE PEREIRA S.A. EPS

<b>Costo (miles de \$)</b>	53,910
<b>Ejecución (miles de \$)</b>	28,154

**FUENTES DE FINANCIACION (MILES DE \$)**

<b>SGP:</b>	<b>Propios:</b>	<b>Dest Específica:</b>	<b>Rec de Crédito</b>	<b>Otras Fuentes:</b>
0	0	0	0	53,910

**AVANCES**

<b>Eficiencia (%)</b>	<b>Eficacia (%)</b>	<b>Efectividad (%)</b>
<b>52.22%</b>	<b>25.00%</b>	<b>132.67%</b>

<b>Meta</b>	<b>Planeado</b>	<b>Pond.</b>	<b>Logro</b>	<b>Recur. Asignados</b>	<b>Recur. Ejecutados</b>
Adquirir soporte y asistencia tecnica para 4 software con los que cuenta la empresa de aseo	100.00%	50.00%	25.00%	27,000	2,854
Ejecutar el 100% del Plan Operativo del área de sistemas, como estrategia para el fortalecimiento de las TICS (página web empresa de Aseo de Pereira)	100.00%	50.00%	25.00%	26,910	25,300

**Observaciones:**

Ninguna



**MUNICIPIO DE PEREIRA**  
**SEGUIMIENTO AL PLAN DE DESARROLLO**  
**I TRIMESTRE DE 2014**  
**AVANCES, FUENTES DE FINANCIACION Y METAS**

SECRETARIA DE PLANEACION

- 6 -

Valores en Miles

Página 174 de 179

**SECRETARIA DE DESARROLLO ADMINISTRATIVO**

**Línea:** 5 BUEN GOBIERNO CON VALORES  
**Programa:** 5.3 SISTEMAS DE INFORMACION Y COMUNICACIÓN  
**Sub Programa:** 5.3.3 RENOVACION TECNOLOGICA  
**Proyecto:** 12710070 SISTEMATIZACION DE LOS PROCESOS MISIONALES DE LA ALCALDA DE PEREIRA

**Costo (miles de \$)**   
**Ejecución (miles de \$)**

**FUENTES DE FINANCIACION (MILES DE \$)**

SGP:	Propios:	Dest Específica:	Rec de Crédito	Otras Fuentes:
0	700,000	0	0	0

**AVANCES**

Eficiencia (%)	Eficacia (%)	Efectividad (%)
<b>35.59%</b>	<b>30.00%</b>	<b>126.71%</b>

Meta	Planeado	Pond.	Logro	Recur. Asignados	Recur. Ejecutados
Mantener vigentes y actualizadas las versiones de las licencias de software de 25 sistemas operativos y los 21 servidores (hardware) en el area de servidores	100.00%	25.00%	30.00%	175,000	62,285
Mantener al 100% en operación los 13 sistemas de información en el Area de servidores de la Alcaldía de Pereira	100.00%	25.00%	30.00%	175,000	62,286
Garantizar los 6 contratos de mantenimiento de servidores, Ups y software de terceros de la Alcaldía de Pereira	100.00%	25.00%	30.00%	175,000	62,286
Mantener al 100% en operación la Red de Datos que consta de los 9 centros de cableados y 36 elementos activos y la plataforma informatica de 750 computadores de todas las dependencias de la Administración	100.00%	25.00%	30.00%	175,000	62,286

**Observaciones:**

Ninguna



**MUNICIPIO DE PEREIRA**  
**SEGUIMIENTO AL PLAN DE DESARROLLO**  
**I TRIMESTRE DE 2014**  
**AVANCES, FUENTES DE FINANCIACION Y METAS**

SECRETARIA DE PLANEACION

- 6 -

Valores en Miles

Página 175 de 179

**AGUAS Y AGUAS**

**Línea:** 5 BUEN GOBIERNO CON VALORES  
**Programa:** 5.3 SISTEMAS DE INFORMACION Y COMUNICACIÓN  
**Sub Programa:** 5.3.4 COMUNICACIÓN AL CIUDADANO  
**Proyecto:** 12710046 MEJORAMIENTO DE LA PRESTACION DEL SERVICIO DE ACUEDUCTO Y ALCANTARILLADO DE LA CIUDAD DE PEREIRA

<b>Costo (miles de \$)</b>	592,000
<b>Ejecución (miles de \$)</b>	263,203

**FUENTES DE FINANCIACION (MILES DE \$)**

<b>SGP:</b>	<b>Propios:</b>	<b>Dest Específica:</b>	<b>Rec de Crédito</b>	<b>Otras Fuentes:</b>
0	0	0	0	592,000

**AVANCES**

<b>Eficiencia (%)</b>	<b>Eficacia (%)</b>	<b>Efectividad (%)</b>
<b>44.46%</b>	<b>34.86%</b>	<b>150.96%</b>

<b>Meta</b>	<b>Planeado</b>	<b>Pond.</b>	<b>Logro</b>	<b>Recur. Asignados</b>	<b>Recur. Ejecutados</b>
Implementar un sistema de turnos para la atención del Centro Integrado de servicio CIS	100.00%	5.00%	90.00%	26,500	26,500
Implementar al 100% kioskos para la atención del centro integrado de servicio CIS	100.00%	9.00%	50.00%	55,360	55,360
Adecuaciones locativas en el Centro integrado de Servicio CIS	100.00%	8.00%	30.00%	47,000	39,530
Transferencia de recursos al Municipio Estratificación Municipio	100.00%	27.00%	62.00%	160,000	99,281
Realizar estudio de percepción del cliente	100.00%	9.00%	0.00%	53,140	0
Implementar el plan de comunicaciones de comunicaciones vigencia 2014	100.00%	42.00%	16.00%	250,000	42,532

**Observaciones:**



**MUNICIPIO DE PEREIRA**  
**SEGUIMIENTO AL PLAN DE DESARROLLO**  
**I TRIMESTRE DE 2014**  
**AVANCES, FUENTES DE FINANCIACION Y METAS**

SECRETARIA DE PLANEACION

- 6 -

**Valores en Miles**

Página 176 de 179

**EMPRESA DE ASEO DE PEREIRA**

**Línea:** 5 BUEN GOBIERNO CON VALORES  
**Programa:** 5.3 SISTEMAS DE INFORMACION Y COMUNICACIÓN  
**Sub Programa:** 5.3.4 COMUNICACIÓN AL CIUDADANO  
**Proyecto:** 12710054 FORTALECIMIENTO INTEGRAL DE LA EMPRESA DE ASEO DE PEREIRA S.A. EPS

<b>Costo (miles de \$)</b>	69,881
<b>Ejecución (miles de \$)</b>	20,500

**FUENTES DE FINANCIACION (MILES DE \$)**

SGP:	Propios:	Dest Específica:	Rec de Crédito	Otras Fuentes:
0	0	0	0	69,881

**AVANCES**

Eficiencia (%)	Eficacia (%)	Efectividad (%)
<b>29.34%</b>	<b>25.00%</b>	<b>105.20%</b>

Meta	Planeado	Pond.	Logro	Recur. Asignados	Recur. Ejecutados
Ejecutar el 100% del plan de comunicaciones y medios de la empresa, mejorando el nivel de visibilidad de la gestion institucional	100.00%	100.00%	25.00%	69,881	20,500

**Observaciones:**

Ninguna



**MUNICIPIO DE PEREIRA**  
**SEGUIMIENTO AL PLAN DE DESARROLLO**  
**I TRIMESTRE DE 2014**  
**AVANCES, FUENTES DE FINANCIACION Y METAS**

SECRETARIA DE PLANEACION

- 6 -

Valores en Miles

Página 177 de 179

**COMUNICACIONES**

**Línea:** 5 BUEN GOBIERNO CON VALORES  
**Programa:** 5.3 SISTEMAS DE INFORMACION Y COMUNICACIÓN  
**Sub Programa:** 5.3.4 COMUNICACIÓN AL CIUDADANO  
**Proyecto:** 12710066 DIVULGACION DE LA GESTION ADMINISTRATIVA DEL MUNICIPIO DE PEREIRA

<b>Costo (miles de \$)</b>	870,165
<b>Ejecución (miles de \$)</b>	357,066

**FUENTES DE FINANCIACION (MILES DE \$)**

<b>SGP:</b>	<b>Propios:</b>	<b>Dest Específica:</b>	<b>Rec de Crédito</b>	<b>Otras Fuentes:</b>
0	870,000	165	0	0

**AVANCES**

<b>Eficiencia (%)</b>	<b>Eficacia (%)</b>	<b>Efectividad (%)</b>
<b>41.03%</b>	<b>16.70%</b>	<b>96.00%</b>

<b>Meta</b>	<b>Planeado</b>	<b>Pond.</b>	<b>Logro</b>	<b>Recur. Asignados</b>	<b>Recur. Ejecutados</b>
Ejecutar una estrategia para ampliar la cobertura de los canales informativos de la Alcaldía y mejorar el sistema de Comunicación Pública del Municipio de Pereira	100.00%	20.00%	25.00%	590,165	287,066
Producir cien programas institucionales para emitir a través de medios de comunicación	100.00	20.00%	30.00	90,000	25,000
Adquirir un equipo tecnológico de última generación	1.00	10.00%	0.00	10,000	0
Implementar una estrategia para mejorar la comunicación interna y organizacional de la Alcaldía	100.00%	10.00%	25.00%	60,000	15,000
Realizar 1 jornada de rendición de cuentas	1.00	30.00%	0.00	10,000	0
Producir mil piezas publicitarias que contengan la imagen corporativa de la entidad	1,000.00	10.00%	320.00	110,000	30,000

**Observaciones:**

El porcentaje de cumplimiento obedece a que algunas metas se logran a partir del segundo semestre de la vigencia



**MUNICIPIO DE PEREIRA**  
**SEGUIMIENTO AL PLAN DE DESARROLLO**  
**I TRIMESTRE DE 2014**  
**AVANCES, FUENTES DE FINANCIACION Y METAS**

SECRETARIA DE PLANEACION

- 6 -

**Valores en Miles**

Página 178 de 179

**SECRETARIA DE HACIENDA**

**Línea:** 5 BUEN GOBIERNO CON VALORES  
**Programa:** 5.4 HACIENDA PARA UN GOBIERNO CON VALORES  
**Sub Programa:** 5.4.1 FINANZAS POR UNA PEREIRA MEJOR  
**Proyecto:** 12710098 MEJORAMIENTO Y FORTALECIMIENTO DE LA HACIENDA PUBLICA DEL MUNICIPIO DE PEREIRA

<b>Costo (miles de \$)</b>	3,540,000
<b>Ejecución (miles de \$)</b>	3,114,571

**FUENTES DE FINANCIACION (MILES DE \$)**

SGP:	Propios:	Dest Específica:	Rec de Crédito	Otras Fuentes:
0	3,540,000	0	0	0

**AVANCES**

Eficiencia (%)	Eficacia (%)	Efectividad (%)
<b>87.98%</b>	<b>21.40%</b>	<b>165.50%</b>

Meta	Planeado	Pond.	Logro	Recur. Asignados	Recur. Ejecutados
depuracion y sostenibilidad de subcuentas contables para la mejorar la calidad de estados financieros del minucipio	100.00%	11.00%	15.00%	389,400	342,603
plan antievacion y elusion de los impuestos directos e indirectos	100.00%	20.00%	15.00%	708,000	622,914
plan de recuperacion de cartera ejecutado	100.00%	10.00%	20.00%	354,000	311,457
Adecuado funcionamiento de los aplicativos de impuestos PLUS y SIIF	100.00%	40.00%	25.00%	1,416,000	1,238,301
operacion del centro de atencion al contribuyente	100.00%	15.00%	25.00%	531,000	467,186
Celebracion de un convenio interadministrativo con la camara de comercio de pereira para garantizar el fucionamiento del centro de atencion empresarial CAE	100.00	4.00%	25.00	141,600	132,110

**Observaciones:**

Ninguna



**MUNICIPIO DE PEREIRA**  
**SEGUIMIENTO AL PLAN DE DESARROLLO**  
**I TRIMESTRE DE 2014**  
**AVANCES, FUENTES DE FINANCIACION Y METAS**

SECRETARIA DE PLANEACION

- 6 -

**Valores en Miles**

Página 179 de 179

**SECRETARIA DE DESARROLLO ADMINISTRATIVO**

**Línea:** 5 BUEN GOBIERNO CON VALORES  
**Programa:** 5.4 HACIENDA PARA UN GOBIERNO CON VALORES  
**Sub Programa:** 5.4.2 GESTION DE ACTIVOS  
**Proyecto:** 1210009 ADMINISTRACION Y FORTALECIMIENTO DE LA OFICINA DE BIENES INMUEBLES DEL MUNICIPIO DE PEREIRA

<b>Costo (miles de \$)</b>	150,000
<b>Ejecución (miles de \$)</b>	148,739

**FUENTES DE FINANCIACION (MILES DE \$)**

<b>SGP:</b>	<b>Propios:</b>	<b>Dest Específica:</b>	<b>Rec de Crédito</b>	<b>Otras Fuentes:</b>
0	150,000	0	0	0

**AVANCES**

<b>Eficiencia (%)</b>	<b>Eficacia (%)</b>	<b>Efectividad (%)</b>
<b>99.16%</b>	<b>25.37%</b>	<b>190.02%</b>

<b>Meta</b>	<b>Planeado</b>	<b>Pond.</b>	<b>Logro</b>	<b>Recur. Asignados</b>	<b>Recur. Ejecutados</b>
Apoyar y gestionar los diferentes procesos de la Oficina de Bienes Inmuebles	100.00%	40.00%	30.00%	60,000	60,000
Realizar Visitas Técnicas Programadas a Inmuebles de Municipio	400.00	20.00%	100.00	30,000	30,000
Realizar los Estudios de títulos programados	200.00	20.00%	37.00	30,000	30,000
Realizar Avaluos programados	60.00	20.00%	14.00	30,000	28,739

**Observaciones:**

Ninguna