



ALCALDÍA DE PEREIRA



ALCALDÍA DE PEREIRA



EVALUACIÓN PLAN DE DESARROLLO “PEREIRA, CAPITAL DEL EJE 2016 – 2019”

Vigencia 2016

Secretaría de Planeación

Subsecretaría de Planeación Socioeconómica



Contenido

| | |
|--|----|
| 1. INTRODUCCIÓN | 5 |
| 2. METODOLOGÍA DE EVALUACIÓN PLAN DE DESARROLLO "PEREIRA CAPITAL DEL EJE" | 7 |
| 3. AVANCE SEGÚN ESTRUCTURA DEL PLAN DE DESARROLLO "PEREIRA CAPITAL DEL EJE" 2016-2019..... | 14 |
| 4. EVALUACIÓN METAS 2016 POR ENTIDADES | 29 |
| 5. COMPORTAMIENTO DE LA EJECUCIÓN DE LA INVERSIÓN VIGENCIA 2016 y la programación EN EL PLAN PLURIANUAL | 33 |



LISTA DE TABLAS

| | | |
|----------|---|----|
| Tabla 1. | Evaluación del Plan de Desarrollo por Eje Estratégico | 12 |
| Tabla 2. | Evaluación del Plan de Desarrollo por Programas | 13 |
| Tabla 3. | Programado plan plurianual Vs ejecución plan operativo anual de inversiones (POAI) Vigencia 2016..... | 28 |
| Tabla 4. | Comparativo por ejes estratégicos plan plurianual de inversiones - ejecución POAI | 28 |
| Tabla 5. | Ejecución presupuestal de la Inversión a 31 de diciembre de 2016..... | 28 |



ANEXOS

Anexo (1) CUMPLIMIENTO METAS DE IMPACTO

Anexo (2) CUMPLIMIENTO METAS DE RESULTADO

Anexo (3) CUMPLIMIENTO METAS DE PRODUCTO POR ENTIDAD

1. INTRODUCCIÓN

El Plan de Desarrollo “Pereira Capital del Eje 2016-2019” fue adoptado mediante el acuerdo No 11 del 7 de junio de 2016, posterior a esto, la Administración emprende dos procesos importantes: El primero, La armonización del presupuesto, que consiste en articular los proyectos de inversión 2016 a la estructura y metas del plan aprobado y el segundo, la formulación del Plan Indicativo con las dependencias y entidades tanto de la Administración Central como de la Administración Descentralizada, un instrumento de planificación que determina las metas a cumplir en cada vigencia y los recursos con los cuales se va a ejecutar dicho Plan de Desarrollo. Teniendo en cuenta lo anterior, el Plan Indicativo se constituye en una herramienta fundamental para el proceso de planificación anual y a partir de los compromisos definidos, se evalúa el cumplimiento del Plan de Desarrollo.

De conformidad con la Ley 152 de 1994, la Secretaría de Planeación evalúa el Plan de Desarrollo con el fin de emitir alertas tempranas que permitan la toma oportuna de decisiones y que encaminen a la Administración Municipal hacia el cumplimiento de las metas propuestas, así como también a la efectividad de la inversión pública. La Evaluación al Plan, es un proceso que se realiza anualmente según el capítulo de Evaluación y Seguimiento del Plan de Desarrollo “Pereira Capital del Eje”.

La evaluación del Plan de Desarrollo Municipal 2016-2019, en el primer año de gobierno se realizó con base en la medición del índice de eficacia, es



decir, el cumplimiento de las metas y su estado de ejecución en un período determinado, que para el presente informe es desde el 1° de Enero al 31 de Diciembre de 2016. Esta medición, se realizó a través del seguimiento a los 306 indicadores que conforman las metas producto programadas a cumplir en 2016.

Es así como la presente evaluación, se soporta en la información reportada por las dependencias y entidades en relación con el avance de las metas de su competencia; así mismo, en la ejecución presupuestal de la inversión en la vigencia 2016. Como complemento, se hace un análisis de la inversión por eje, comparando la programación del Plan Plurianual de inversiones y la ejecución del Plan Operativo Anual de Inversiones- POAI-, el cumplimiento de las metas a nivel de programa y subprograma y la evaluación de las metas de producto por Entidades.

2. METODOLOGÍA DE EVALUACIÓN PLAN DE DESARROLLO “PEREIRA CAPITAL DEL EJE”

La evaluación del Plan de Desarrollo gira en torno al cumplimiento de la eficacia. La eficacia, mide el grado de cumplimiento de las metas establecidas en el Plan de Desarrollo, así como los logros alcanzados por el Municipio de Pereira en términos de productos o resultados. Esta medición, se realiza a través del Seguimiento a indicadores y metas del Plan de Desarrollo.

Para la medición de la eficacia, se tuvo en cuenta los siguientes criterios:

- Se excluyen las metas que no tienen prevista ejecución en 2016.
- Aquellas metas, que por múltiples razones evidencian avances superiores al 100% de manera desproporcionada serán evaluadas como cumplidas en un 100% con la respectiva observación que los soporte.
- En aquellas metas que aún siendo formuladas en términos de valores absolutos, la dinámica de su comportamiento se asocia con atención a la demanda y está demostrada institucionalmente, se evalúa en términos de cobertura y atención a nivel del 100%, bajo la suficiente evidencia.
- Metas que aún teniendo línea de base, corresponden a gestión adicional y esfuerzo institucional, se califican a partir de cero hasta el logro obtenido.



- En casos donde la meta corresponde a mantenimiento, y se encuentra planteada en términos de incremento, se dará prevalencia al primer criterio.
- Las metas que no fueron programadas para la respectiva vigencia pero presentan avances, son evaluadas como cumplimiento al 100% por tratarse de esfuerzos tempranos para el cumplimiento del Plan.
- Para aquellas metas cuyo nivel de cumplimiento es inferior a la presentada en la línea base, se establece como no cumplida y se evalúa como cero (0%), (este criterio aplica para las metas de producto, por tratarse de los bienes y servicios que la Administración ofrece a la comunidad), en resultado e impacto se aplicará fórmula para el cálculo.

Criterios de Evaluación por Niveles.

Las evaluaciones de los niveles de Impacto (Ejes), metas de Resultado (Programas), aportan al cumplimiento de indicadores que muestran las transformaciones e impactos que tuvo el Municipio, con los bienes y servicios ofrecidos a la comunidad, reflejados en el nivel de Producto (Subprogramas). Lo anterior teniendo en cuenta que los recursos del Presupuesto se asignan en este nivel. Lo anterior explica la razón por la cual las metas de Producto (Subprogramas), son las que finalmente determinan el nivel de cumplimiento alcanzado en la Evaluación del Plan de Desarrollo.

Con ello, se realiza la selección de las diversas fuentes de información, considerando tanto las características propias de cada uno de los indicadores, como la interpretación y justificación de los responsables con las respectivas evidencias aportadas al proceso de evaluación.



La Evaluación del Plan es liderada por la Secretaría de Planeación; sin embargo, cada una de las metas cuenta con una entidad responsable de su cumplimiento, el cual desde la primera vigencia de la administración se asigna teniendo en cuenta diferentes aspectos como el perfil, la asignación de recursos, las acciones misionales de cada Secretaría o Dependencia, ésta responsabilidad es validada y aceptada por cada responsable.

Tipos de metas y algunos conceptos del Sistema de Seguimiento al Plan de Desarrollo:

En coherencia con el kit territorial del DNP, en el Plan de Desarrollo se consideraron criterios para la construcción de las diferentes metas a partir de alternativas que indican incremento, Reducción o Mantenimiento de una Línea Base preestablecida de manera previa a la descripción de las metas de impacto, resultado y producto, según el caso, en la composición de “Pereira, Capital del Eje” 2016-2019.

A continuación, se describen los tipos de metas y algunas definiciones que hacen más comprensible la Evaluación:

Meta de Incremento: Hacen referencia a las metas que tienen como objetivo aumentar el valor de la Línea Base considerada en el indicador en términos porcentuales o valores nominales, según la característica específica de cada uno.

Meta de Reducción: En este caso se consideran aquellas que pretenden generar reducción en la línea base del indicador, con ello, se entenderá como desempeño favorable al logro de la disminución generalmente asociado a problemática identificada en algún sector socioeconómico,



por ejemplo Sector Salud: tasa de mortalidad infantil y Porcentaje de familias intervenidas en atención primaria en salud mental con reducción del riesgo psicosocial, entre otras.

Meta de Mantenimiento: Corresponde a la situación en la que se pretenden realizar esfuerzos para que las metas permanezcan estables en su línea base, evaluando como situación ideal que la línea base no sufra modificaciones y su ponderación en caso de tener variaciones se realizará según la característica de cada meta con dicha orientación, según el último valor disponible como avance general de la meta.

Indicador: Un indicadores una representación cuantitativa (variable o relación entre variables) que permite verificar objetivamente información acerca de características, cambios o fenómenos de la realidad.

Indicador de Producto: Un indicador de producto mide los bienes y servicios provistos por el Estado que se obtienen de la transformación de los insumos a través de las actividades.

Indicador de Resultado: Un indicador de resultado mide los efectos derivados de la intervención pública, una vez se han consumido los bienes y servicios proveídos por ésta.

Línea Base: Marco de referencia cualitativo y cuantitativo de la situación actual que se pretende modificar. Permite medir los avances y efectos de la gestión pública, planes, programas y proyectos sobre la variable de interés.

Meta: Es la representación cuantitativa del objetivo de la intervención pública, sea éste de impacto, resultado o producto.



Cadena de valor: Describe una relación secuencial y lógica entre insumos, actividades, productos y resultados en la que se añade valor a lo largo del proceso de transformación total.

Insumos: Son los factores productivos, bienes o servicios con los que se cuenta para la generación de valor. Éstos pueden ser de tipo financiero, humano, jurídico, de capital, etc.

Actividades: Las actividades son el conjunto de procesos u operaciones mediante los cuales se genera valor al utilizar los insumos, dando lugar a un producto determinado.

Productos: Los productos son los bienes y servicios provistos por el Estado que se obtienen de la transformación de los insumos a través de la ejecución de las actividades.

Resultados: Los resultados son los efectos relacionados con la intervención pública, una vez se han consumido los productos provistos por ésta. Los efectos pueden ser intencionales o no y/o atribuibles o no a la intervención pública.

Impactos: Los impactos son los efectos exclusivamente atribuibles a la intervención pública, específicamente se relacionan con las transformaciones de las condiciones de vida.

Calificación de avances de meta y rangos de evaluación




Partiendo de la descripción de cada uno de los indicadores, se observa el logro de cada una de las metas y con base en la tipología del indicador se procede a la evaluación en términos de avance porcentual (%), considerando como base del cálculo, la diferencia evidenciada entre la línea base y el logro de la meta durante el año 2016, estableciendo el cambio o variación entre las situación inicial y la deseada según el Plan de Desarrollo.

El Plan de Desarrollo cuenta con 356 metas de producto; sin embargo para el primer año de gobierno se excluyeron 50, las cuales no tenían compromiso de ejecución en el 2016. Teniendo en cuenta lo anterior, el informe de evaluación se realizó sobre 306 metas de producto.

A continuación, se relacionan los rangos de evaluación que determinan el cumplimiento del indicador de eficacia así:

Niveles de Eficacia- Rangos de Evaluación



- Avance metas 0 
- 50% 
- 

- Deficiente
- Aceptable
- Eficiente

- Avance metas 51%
- 80%
- Avance metas 81%
- 100%

3. AVANCE SEGÚN ESTRUCTURA DEL PLAN DE DESARROLLO “PEREIRA CAPITAL DEL EJE” 2016-2019

El Plan de Desarrollo “Pereira, Capital del Eje”, se encuentra estructurado en 5 Ejes Estratégicos; 27 Programas y; 69 Subprogramas.

Tabla 1. Evaluación del Plan de Desarrollo por Eje Estratégico

| Eje Estratégico | No de metas de Impacto | Avance a 31 de Diciembre |
|--|------------------------|--------------------------|
| 1. Competitividad, Innovación y Empleo | 3 | 98,3% |
| 2. Pereira Educada y Educadora | 3 | 100% |
| 3. Desarrollo Social y Reconciliación | 5 | 87,5% |
| 4. Ambiente, Habitat y Territorio | 3 | 86% |
| 5. Gestión Institucional | 1 | 99.6% |
| TOTAL METAS DE IMPACTO | 15 | 92.67% |

Fuente: Secretaría de Planeación

La evaluación del avance del Plan en el primer año de gobierno incluyó un análisis de su estructura, es decir, el primer nivel del Plan “**Eje Estratégico**” permitió conocer el avance en las metas de Impacto propuestas, siendo así como se evaluó 15 metas de impacto cuyo avance arrojó una ejecución promedio del **92.67%**, las metas de impacto corresponden en su mayoría a las transformaciones de las condiciones de vida de los Pereiranos y generalmente son evaluadas al final de los períodos de Gobierno por Entidades o Autoridades Externas al Municipio de Pereira; sin embargo, dentro del ejercicio del seguimiento ejercido por la Secretaría de Planeación se fijó como reto efectuar el monitoreo de los Ejes, mediante un



ejercicio periódico que se realizó a través de diferentes reuniones con las dependencias y Entidades que integran los Ejes estratégicos del Plan de Desarrollo y quienes tuvieron responsabilidades claras frente a las metas programadas. *El segundo nivel del Plan*, está compuesto por los “**Programas**”, éstos a su vez por metas de resultado. Al cierre de la vigencia 2016, fueron evaluadas 116 metas de resultado que alcanzaron un cumplimiento del **89.95%** éste nivel de ejecución hace referencia a los resultados obtenidos por las diferentes dependencias con la entrega de los bienes y servicios en todos los sectores socioeconómicos.

Tabla 2. Evaluación del Plan de Desarrollo por Programas

| Programa | Descripción | No. Metas de resultado | Evaluación programa |
|----------|--|------------------------|---------------------|
| 1 | Pereira con diversidad económica | 3 | 100% |
| 2 | Desarrollo productivo para el cambio | 3 | 100% |
| 3 | Territorio rural competitivo | 3 | 90,56% |
| 4 | Ciencia, tecnología e innovación para el cambio | 3 | 98,33% |
| 5 | Movilidad sostenible para el desarrollo | 5 | 99% |
| 6 | Programa Educación de calidad para todos | 1 | 100% |
| 7 | Cultura eje de desarrollo | 1 | 100% |
| 8 | Pereira ciudad activa | 1 | 100% |
| 9 | Programa Todos con aseguramiento en salud | 1 | 100% |
| 10 | Programa Salud pública y social | 28 | 81,07% |
| 11 | Capacidades para el disfrute de derechos de los grupos poblacionales | 25 | 93,81% |



| Programa | Descripción | No. Metas de resultado | Evaluación programa |
|----------|--|------------------------|---------------------|
| 12 | Organización y participación ciudadana y democrática | 2 | 100% |
| 13 | Cultura ciudadana y convivencia pacífica | 3 | 100% |
| 14 | Pereira segura y en paz | 8 | 91.07% |
| 15 | Desarrollo económico inclusivo | 1 | 0% |
| 16 | Hábitat social | 1 | 58% |
| 17 | Espacio público para la vida | 2 | 100% |
| 18 | Variabilidad y cambio climático | 3 | 100% |
| 19 | Gobernanza ambiental | 1 | 100% |
| 20 | Ecosistemas para la vida | 2 | 100% |
| 21 | Servicios públicos eficientes | 7 | 71,42% |
| 22 | Pereira linda | 1 | 100% |
| 23 | Gestión integral de residuos sólidos | 1 | 100% |
| 24 | Gestión del riesgo de desastres | 1 | 100% |
| 25 | Gestión para la planeación y desarrollo físico territorial | 2 | 100% |
| 26 | Gestión institucional para la excelencia | 5 | 99,81% |
| 27 | Programa de Hacienda pública eficaz y eficiente | 2 | 97% |
| | TOTAL METAS DE RESULTADO | 116 | 89.95% |

Fuente: Secretaría de Planeación



Evaluación del Plan de Desarrollo por Metas de Producto

El tercer nivel del Plan de Desarrollo "Pereira, Capital del Eje 2016-2019" está integrado por los "**subprogramas**" y éstos a su vez por las metas de producto, éste nivel representa la Evaluación específica del 2016, debido a que se analizó de manera detallada la ejecución de 306 metas de producto frente a su programación en la vigencia, así como también se valoraron las evidencias del cumplimiento de las mismas y aquellas observaciones referidas por cada una de las Secretarías, información útil que amplió conceptos y explicaciones sobre la ejecución de las metas a 31 de diciembre de 2016.

Finalmente, La evaluación del Plan de Desarrollo durante el primer año de gobierno incluyó el avance al cierre de la vigencia 2016 por Eje Estratégico, por Programas y la evaluación detallada de las 306 metas de producto proyectadas para cumplir en la vigencia (Subprogramas), las cuales reflejaron un cumplimiento del **85.05%** ubicándose en rango eficiente.

| | |
|---------------------------------|---------------|
| Total Metas Evaluadas | 306 |
| *Metas con Avance satisfactorio | 260 |
| Metas con Avance Deficiente | 46 |
| CUMPLIMIENTO 2016 | 85.05% |

* NOTA: AVANCE SATISFACTORIO SE REFIERE A AQUELLAS METAS QUE ALCANZARON NIVEL ACEPTABLE Y EFICIENTE (AMARILLO Y VERDE)

Evaluación por niveles y limitaciones para el cumplimiento

A continuación, se presenta una breve descripción de los Ejes Estratégicos del Plan de Desarrollo “*Pereira, Capital del Eje 2016-2019*” y el avance por Eje Estratégico, Programas y Subprogramas en la vigencia 2016. Como un complemento del informe, se presentan algunas explicaciones frente a aquellas metas que no se cumplieron de manera satisfactoria y que requieren de esfuerzos adicionales para su cumplimiento en la próxima vigencia.

Eje Estratégico 1. Competitividad, Innovación y Empleo.

Uno de los objetivos primordiales de este Eje, es generar condiciones para la competitividad y el crecimiento económico de la ciudad, mejorar el entorno mediante el cual se dé un adecuado funcionamiento de los mercados, con calidad del empleo y favorecer la productividad del sector agropecuario; en síntesis, la apuesta por el Desarrollo Económico de Pereira, se encuentra articulada desde las condiciones de competitividad del territorio y empresas, bajo criterios de innovación y aplicación de la tecnología para la economía, de manera que se traduzca en la generación de empleo de mejor calidad que a su vez propiciará mejores niveles de vida para los pereiranos. Al cierre de la vigencia 2016, el Eje estratégico 1. Competitividad, Innovación y Empleo logro un nivel de ejecución del **98.30%** ubicándose en el rango de evaluación Eficiente.



Los programas que integran el Eje 1. Competitividad, Innovación y Empleo, registraron avances satisfactorios, es decir, se lograron los resultados esperados y proyectados en cada uno de ellos. A nivel de subprogramas, no se logró avanzar en la Política de Competitividad, razón por la cual este subprograma registró un cumplimiento del 60%.

Las Secretarías y dependencias que integran el **Eje 1. Competitividad, Innovación y Empleo** son: Instituto Municipal de Cultura, Planeación, Infipereira, Hacienda, Desarrollo Rural, Administrativa, Infraestructura, Megabus, Instituto Municipal de Tránsito y Educación.

El Eje 1, está compuesto por 56 metas de producto, de las cuales 51 tenían compromiso de avance en el 2016. La Secretaría de Planeación, lideró la ejecución del eje 1 con 32 metas a cargo, al cierre de la vigencia. Vale la pena aclarar, que las metas relacionadas con Desarrollo Económico las cuales fueron ejecutadas por la Secretaría de Planeación, se trasladarán a la nueva Secretaría de Desarrollo Económico y Competitividad en la vigencia 2017.

| EJE | | Programa | | Subprograma | |
|--|--------------|--|---------|---|-------|
| EJE 1 COMPETITIVIDAD, INNOVACIÓN Y EMPLEO | 98,3% | Pereira con diversidad económica | 100,0 % | Pereira proyectada al turismo | 80% |
| | | | | Marketing Territorial | 96,9% |
| | | Desarrollo productivo para el cambio | 100% | Emprendimiento e impulso a producción pereirana | 78,8% |
| | | | | Pereira un factor diferenciador para el empleo | 100% |
| | | | | Políticas de competitividad | 60% |
| | | Territorio competitivo rural | 90,6% | Desarrollo agroindustrial y comercial rural | 96,2% |
| | 98,3% | Pereira capital de la ciencia, tecnología, | 92,4% | | |



| EJE | | Programa | Subprograma | | |
|-----|--|---|----------------------------|--|-------|
| | | Ciencia, tecnología e innovación para el cambio | innovación e investigación | | |
| | | | TIC para el desarrollo | 91,9% | |
| | | Movilidad sostenible para el desarrollo | 99% | Infraestructura para la competitividad | 80% |
| | | | | Gerencia de la movilidad | 97,5% |

Fuente: Secretaría de Planeación con base en Plan de Desarrollo "Pereira, Capital de Eje"

Eje Estratégico 2. Pereira, Educada y Educadora.

Este Eje pretende que los Pereiranos y Pereiranas estén formados y reciban una educación de calidad, la cual no se logra solamente con la Educación Básica ni con los ciclos tecnológicos o profesionales, sino que se extiende a lo largo de todo el ciclo vital. Por ello, la Administración asume el reto de convertir a Pereira en un territorio educador, en donde la educación, el deporte, la actividad física, la recreación y la cultura harán parte de todos los espacios, de la cotidianidad, y serán complementos necesarios para el Desarrollo Humano. Al cierre de la vigencia 2016, el Eje 2, Pereira, Educada y Educadora registró un avance del 100%, igualmente se logró un resultado satisfactorio en cada uno de sus programas; sin embargo algunos subprogramas, presentaron limitaciones como Cultura para la transformación ciudadana, cuyo cumplimiento alcanzó sólo el 70.3% obedeciendo primordialmente a dificultades en los procesos de contratación.

Las Secretarías y Dependencias que integran el **Eje 2. Pereira, Educada y Educadora** son: Educación, Secretaría de Infraestructura, Instituto Municipal de Cultura, Secretaría de Planeación y Deportes y Recreación. El Eje 2, se conforma por 53 metas de producto, de las cuales 48 tenían compromiso de avance en 2016. La Secretaría con mayor responsabilidad, por el



número de metas a cargo, es la Secretaría de Educación con 29 metas de producto.

| EJE | | Programa | | Subprograma | |
|---|---------------|--|--------|--|--------|
| EJE 2. PEREIRA EDUCADA Y EDUCADORA | 100,0% | Programa Educación de calidad para todos | 100,0% | Mejores ambientes escolares | 75,0% |
| | | | | Educación para todos | 76,9% |
| | | | | A la altura de los mejores | 95,8% |
| | | | | Subprograma Gestión educativa eficiente | 100,0% |
| | | Cultura eje de desarrollo | 100,0% | Fortalecimiento del eje cultural | 83,7% |
| | | | | Cultura para la transformación ciudadana | 70,3% |
| | | | | Protección del patrimonio cultural material e inmaterial | 75,0% |
| | | | | Fortalecimiento del Paisaje Cultural Cafetero | 100,0% |
| | | Pereira ciudad activa | 100,0% | Actividad física, recreación y deporte | 75,0% |
| | | | | Fortalecimiento del sector deporte, recreación, actividad y educación física (DRAEF) | 100,0% |

Fuente: Secretaría de Planeación con base en Plan de Desarrollo "Pereira, Capital de Eje"

Eje Estratégico 3. Desarrollo Social, Paz y Reconciliación.

Como parte de la transición hacia dinámicas de paz y reconciliación nacional, el propósito del presente Eje Estratégico es mejorar el desarrollo humano en Pereira, garantizando medios para la inclusión, la seguridad, el respeto a la vida y a la diversidad social, con focalización en situaciones de pobreza y vulnerabilidad.



Para ello propone como metas estratégicas: 1) reducir en 4,2 puntos el Índice de Pobreza Multidimensional; 2) disminuir en un 10% los años de vida potencialmente perdidos; 3) reducir la tasa de homicidios a la media nacional (25 por cada mil habitantes); 4) incrementar en 9 puntos la participación de las organizaciones sociales; 5) incrementar en un 3% el buen comportamiento ciudadano frente al respeto por las normas.

En la vigencia 2016, el Eje Estratégico 3. Desarrollo Social, Paz y Reconciliación alcanzó un cumplimiento del **87.5%**. Algunos programas presentaron dificultades como "*Desarrollo económico inclusivo*", el cual no registró avance; en este sentido, se generaran estrategias y la articulación con la mesa de víctimas para realizar la asistencia técnica requerida en proyectos productivos en la zona rural del Municipio.

Las siguientes Secretarías y Dependencias hacen parte del **Eje Estratégico 3. Desarrollo Social, Paz y Reconciliación**: Salud, Desarrollo Social, Planeación, Instituto de Tránsito, Hacienda, Desarrollo Rural, Gobierno.

El eje 3 está compuesto por 130 metas de producto, de las cuales 117 de ellas se programaron para cumplirse en la vigencia 2016. La mayor participación en el Eje, es de la Secretaría de Desarrollo Social, con el cumplimiento de 68 metas.

| EJE | | Programa | | Subprograma | |
|--|--------------|---|------|--|------|
| EJE 3 DESARROLLO SOCIAL, PAZ Y RECONCILIACIÓN | 87,5% | Programa Todos con aseguramiento en salud | 100% | Subprograma a todos asegurados con calidad y equidad | 100% |



| EJE | | Programa | | Subprograma | | |
|-----|--|--|---------|---|--|-------|
| | | Programa Salud pública y social | 81.07 % | Instituciones y Hogares Saludables | 100% | |
| | | | | Un inicio para la vida | 70% | |
| | | | | Subprograma Todos por un ambiente saludable | 100% | |
| | | | | Vida saludable para todos | 91,7% | |
| | | Capacidades para el disfrute de derechos de los grupos poblacionales | 93,8% | | Niños, niñas, adolescentes y jóvenes con derechos | 70,8% |
| | | | | | Subprograma Equidad de género para las mujeres y diversidad sexual | 100% |
| | | | | | Subprograma Grupos de especial interés | 91,9% |
| | | | | | Atención y asistencia a las víctimas del conflicto armado | 80% |
| | | | | | Minorías étnicas visibles | 92,9% |
| | | Organización y participación ciudadana y democrática | 100% | | Subprograma Gestión comunitaria y democrática | 77% |
| | | Cultura ciudadana y convivencia pacífica | 100% | | Convivencia familiar y social | 100% |



| EJE | | Programa | | Subprograma | |
|-----|--|--------------------------------|---------|---|-------|
| | | Pereira segura y en paz | 91.07 % | Seguridad y convivencia ciudadana | 87,9% |
| | | | | Proceso de paz y atención a personas en proceso de reintegración, | 100% |
| | | | | Prevención y protección de los derechos de las víctimas con enfoque diferencial | 80% |
| | | | | Estrategia institucional para la libertad de cultos | 91,5% |
| | | Desarrollo económico inclusivo | 0% | Entorno para los herederos del campo | 100% |
| | | | | Reparación integral para la población víctima del conflicto" | 66,7% |

Fuente: Secretaría de Planeación con base en Plan de Desarrollo "Pereira, Capital de Eje"

Eje Estratégico 4. Hábitat, Ambiente y Territorio.

El presente eje estratégico plantea como objetivos centrales de desarrollo los siguientes: a)Reducir la vulnerabilidad de todas las formas de vida, de la sociedad y del capital físico existente en el territorio municipal frente a las múltiples amenazas de origen natural y antrópico, derivadas de factores locales y globales, aumentando su capacidad de resiliencia, fortaleciendo la gestión del riesgo y elevando los niveles de compatibilidad y adaptación con el clima actual y futuro b)generar adecuadas condiciones de habitabilidad asociadas a una mejor gestión del espacio público c) disminución del déficit de vivienda de interés social y prioritario; d) oferta de



servicios públicos de calidad; y e) reducción de las brechas entre el sector urbano y rural.

| EJE | | Programa | | Subprograma | |
|---|--------------|--------------------------------------|--------|--|-------|
| EJE 4 HÁBITAT, AMBIENTE Y TERRITORIO | 86,0% | Hábitat social | 58% | Más vivienda social | 50% |
| | | | | Gestión integral del hábitat | 81,7% |
| | | Espacio público para la vida | 100% | Gestión integral del espacio público | 98,7% |
| | | Variabilidad y cambio climático | 100% | Adaptación y mitigación al cambio climático | 88,8% |
| | | Gobernanza ambiental | 100% | Gestión de asuntos ambientales territoriales | 100% |
| | | | | Bienestar animal y convivencia responsable con animales | 93,8% |
| | | | | Cultura y sensibilidad ambiental | 100% |
| | | Ecosistemas para la vida | 100% | Biodiversidad urbana | 100% |
| | | | | Conocimiento de la biodiversidad y los servicios ecosistémicos | 100% |
| | | | | Conservación de ecosistemas | 62,4% |
| | | Servicios públicos eficientes | 71,4% | Agua para todos | 91,7% |
| | | | | Saneamiento hídrico y ambiental | 98,7% |
| | | | | Servicio público de aseo para todos | 100% |
| | | | | Alumbrado público | 0,0% |
| | | Pereira linda | 100,0% | Pereira más verde y limpia | 100% |
| | | Gestión integral de residuos sólidos | 100,0% | Inclusión de los recicladores | 73,7% |
| Cultura ambiental para el manejo adecuado de residuos sólidos | 100% | | | | |
| Gestión del riesgo de desastres | 100,0% | Conocimiento del riesgo | 100% | | |
| | | Reducción del riesgo | 4,1% | | |
| | | Manejo de desastres | 86,7% | | |



| EJE | | Programa | | Subprograma | |
|-----|--|--|--------|---|------|
| | | Gestión para la planeación y desarrollo físico territorial | 100,0% | Información para el desarrollo territorial | 100% |
| | | | | Planificación para el desarrollo territorial | 75% |
| | | | | Gestión de proyectos e intervenciones urbanísticas estratégicas e integrales y centros de manzana | 100% |

Fuente: Secretaría de Planeación con base en Plan de Desarrollo "Pereira, Capital de Eje"

El Eje 4. Habitat, Ambiente y Territorio, es el Eje que mayor responsabilidad tiene frente al cumplimiento del Plan de Desarrollo, si se considera que es el Eje Estratégico que tiene a cargo la ejecución física y financiera de 100 metas de producto. Al finalizar la vigencia 2016, el Eje 4, logró un cumplimiento del 86%.

El subprograma "Alumbrado Público" refleja 0%, debido a las dificultades de ejecutar el convenio pertinente para la reposición de luminarias en el alumbrado público.

El Eje 4 **Habitat, Ambiente y Territorio** está compuesto por 100 metas de producto y de ellas 75 fueron programadas en la vigencia bajo la responsabilidad de las siguientes Secretarías y dependencias: Gestión Inmobiliaria, Infraestructura, Planeación, Gobierno, Rural, Aguas y Aguas, Salud, Empresa de Aseo. La Secretaría de Planeación lidera el Eje, con 23 metas de producto.

| EJE | | Programa | | Subprograma | |
|------------------------------------|--------------|--|--------|---|-------|
| EJE 5 GESTIÓN INSTITUCIONAL | 99,6% | Gestión institucional para la excelencia | 99,81% | Servidores públicos con bienestar | 87,6% |
| | | | | Modernización y reorganización administrativa | 100% |



| | | | | | |
|--|--|---|-----|---|-------|
| | | | | Mejoramiento de la Gestión Administrativa | 68,9% |
| | | | | Gestión de la información para todos | 83,3% |
| | | | | Archivo histórico de la ciudad | 100% |
| | | Programa de Hacienda pública eficaz y eficiente | 97% | Finanzas para el desarrollo | 100% |

Fuente: Secretaría de Planeación con base en Plan de Desarrollo "Pereira, Capital de Eje"

Eje Estratégico 5. Gestión Institucional.

El Eje 5, se enmarca en la implementación de un modelo eficaz de Estado Gerencial que administre lo público con eficiencia, honestidad, austeridad y por resultados, determinando de esta manera una orientación al servicio de los ciudadanos.

El Municipio de Pereira, enfoca sus esfuerzos a realizar una Gestión Pública renovada y emprenderá las acciones necesarias y pertinentes para fomentar la cultura de la Transparencia como un modelo eficiente de gobernabilidad, al ser este un concepto esencial e inherente a la interacción de un servidor público. El mejoramiento continuo de la Administración Pública, se basará en fortalecimiento de herramientas de gestión consolidadas en un sistema integrado que permita el buen uso de los recursos y la capacidad del Estado para producir resultados en pro de los intereses ciudadanos. Estas deberán desarrollarse bajo un marco que va más allá de la modernización, la reforma y la coordinación interinstitucional.

De otro lado, el Eje enmarca un objetivo primordial: El fortalecimiento del control social y la interacción continua con la ciudadanía facilitando el acceso a las acciones del gobierno municipal y retroalimentando los



diferentes procesos administrativos para lograr una gestión pública eficiente, eficaz y acorde a los retos de la ciudad.

Al cierre de la vigencia 2016, los resultados del Eje 5, son satisfactorios al lograr un nivel de cumplimiento del **99.6%** y la mayor ejecución de sus programas y subprogramas dentro del rango eficiente, según los criterios de evaluación del presente informe; sin embargo, se concentrarán los esfuerzos en el subprograma “Mejoramiento de la Gestión Administrativa”, para fortalecer la Política de Prevención del daño Antijurídico y puesta en marcha del sistema jurídico integral en materia de contratación.

El Eje 5. **Gestión Institucional**, contiene 17 metas de producto y éstas fueron programadas para la vigencia 2016. Las Secretarías que hacen parte del mismo son: Hacienda, Planeación, Administrativa y la Secretaría Jurídica, la mayor participación es de la Secretaría de Planeación con 9 metas de producto.



4. EVALUACIÓN METAS 2016 POR ENTIDADES

| Dependencia | Metas programadas | 0%-50% Deficiente | 51%-80% Aceptable | 81%-100% Eficiente | Evaluación 2016 |
|------------------------------------|-------------------|-------------------|-------------------|--------------------|-----------------|
| Total Metas evaluadas | 306 | 46 | 10 | 250 | 85.05% |
| Participación | 100% | 15,03 | 3,26 | 81,69 | |
| Aeropuerto | 1 | | | 1 | 100,00% |
| Aguas y Aguas | 6 | 1 | | 5 | 90,09% |
| Empresa de Aseo E.S.P | 7 | | 1 | 6 | 96,25% |
| Instituto Municipal de Cultura | 12 | 4 | 1 | 7 | 75,82% |
| Secretaría de Educación | 30 | 3 | 1 | 26 | 88,43% |
| Secretaría Administrativa | 9 | 1 | | 8 | 91,22% |
| Secretaría de Gestión Inmobiliaria | 7 | 2 | 1 | 4 | 70,04% |
| Secretaría de Gobierno | 22 | 1 | 4 | 17 | 89,36% |
| Secretaría de Hacienda | 3 | 1 | | 2 | 66,67% |
| Infi Pereira | 6 | 1 | | 5 | 83,33% |
| Secretaría de Infraestructura | 14 | 5 | | 9 | 63,94% |
| Secretaría Jurídica | 2 | 2 | | | 40,00% |
| Megabus | 2 | | | 2 | 100,00% |



| Dependencia | Metas programadas | 0%-50% Deficiente | 51%-80% Aceptable | 81%-100% Eficiente | Evaluación 2016 |
|---------------------------------|-------------------|-------------------|-------------------|--------------------|-----------------|
| Instituto Municipal de Tránsito | 4 | | | 4 | 97,50% |
| Secretaría de Planeación | 59 | 8 | 3 | 48 | 85,68% |
| Secretaría de Deportes | 5 | 1 | | 4 | 90,00% |
| Secretaría de Desarrollo Rural | 19 | 1 | | 18 | 94,57% |
| Secretaría de Salud | 30 | 4 | | 26 | 86,67% |
| Secretaría de Desarrollo Social | 68 | 11 | | 57 | 83,89% |

Fuente: Secretaria de Planeación

De acuerdo con tabla anterior, se puede concluir que alcanzar el **85, 05%** de cumplimiento del Plan de Desarrollo "*Pereira, Capital del Eje*" en el primer año de gobierno, es un resultado favorable para el Municipio de Pereira.

Debido al proceso de Modernización que efectuó la Administración Municipal, algunas metas se trasladarán a las nuevas Secretarías de acuerdo con la nueva estructura organizacional. Sin embargo, como resultados de la Evaluación 2016, se interpreta que las Secretarías con mayor responsabilidad en el cumplimiento del Plan de Desarrollo por el número de metas a cargo son la Secretaría de Desarrollo Social (68) y la Secretaría de Planeación (59).

Como se relacionó en acápites anteriores, el Plan de Desarrollo "*Pereira, Capital del Eje 2016-2019*" está compuesto por 356 metas de producto; sin



embargo para la vigencia 2016 sólo se programó cumplir con 306, excluyendo de ésta manera de la presente evaluación 50 metas de producto, las cuales se cumplirán en las siguientes vigencias de acuerdo con la programación establecida en el Plan Indicativo.

El resultado final de la evaluación, refleja que de un total de 306 metas programadas para cumplirse en la vigencia 2016, se cumplió 256, lo que representa un nivel de ejecución eficiente con un **81.69%**, 10 metas de producto alcanzaron el nivel aceptable; que representa el 3.26% y sólo 46 metas de producto no fueron cumplidas al cierre de la vigencia, representando el 15.03%.

Para complementar el presente informe de evaluación se adjuntan tres (3) archivos en PDF, los cuales permiten, como documentos anexos conocer de manera detallada y por Secretaría y/o dependencia, la descripción de las metas así como los logros alcanzados a 31 de Diciembre.

Como un acto de Transparencia, se incluyen además en los anexos las evidencias del cumplimiento de las metas y algunas explicaciones y/o justificaciones que le permiten conocer a la ciudadanía las limitaciones de tipo, presupuestal, técnico y de recurso humano que se presentaron para no alcanzar los logros esperados en las 45 metas de producto con calificación deficiente.

La Secretaría de Planeación continuará su labor de seguimiento y se mejorarán las estrategias de monitoreo que permitan a las diferentes Secretarías y dependencias establecer mecanismos alternos de cumplimiento a través de las metas compartidas, reuniones de Seguimiento



a los Ejes Estratégicos y la asignación de nuevas responsabilidades de acuerdo con el proceso de Modernización adelantado por la Administración Municipal.

5. COMPORTAMIENTO DE LA EJECUCIÓN DE LA INVERSIÓN VIGENCIA 2016 Y LA PROGRAMACIÓN EN EL PLAN PLURIANUAL

A partir de la estructura del Plan de Desarrollo “Pereira Capital del Eje”, se encuentran tres niveles de metas e indicadores, impacto, resultado y producto, correspondiente al Eje Estratégico, Programas y Subprogramas, respectivamente; sin embargo, la responsabilidad presupuestal recae sobre proyectos que apuntan al logro de las metas de producto, constituyéndose en última instancia, en elemento fundamental para determinar la evaluación del Plan de Desarrollo, tal como se expuso en la metodología de evaluación.

Desde esta perspectiva, la valoración del logro en cada una de las metas se constituye en parámetro para determinar la eficacia, entendida como el logro en las actividades planificadas mediante la asignación presupuestal y por tanto, resulta de suma importancia para determinar la asignación eficiente de recursos por parte de la Alcaldía Municipal de Pereira, generando procesos de planificación acorde con necesidades, apuestas del Plan de Desarrollo y recursos disponibles.

Con ello entonces, se analiza el comportamiento en la ejecución de la inversión para la vigencia 2016, comparándola con la programación de recursos realizada a través del Plan Plurianual de Inversiones del mismo periodo; es importante resaltar que el Plan Plurianual de Inversiones, es una herramienta de Planeación Financiera y Presupuestal, que estima la financiación de los recursos de los Programas y Subprogramas del Plan de



Desarrollo, a través de las diferentes fuentes de financiación, que permiten dar cumplimiento a las inversiones propuestas en cada una de las vigencias del Periodo de Gobierno, para dar cumplimiento a las metas propuestas en el Plan de Desarrollo.

Tabla 3. Programado Plan Plurianual Vs Ejecución Plan Operativo Anual De Inversiones (POAI) VIGENCIA 2016.

| | |
|-----------------------------------|------------|
| PROGRAMADO PLAN PLURIANUAL | \$ 596.499 |
| EJECUCIÓN POAI | \$571.630 |
| % DE EJECUCIÓN | 96% |

Cifras en millones de pesos.

El porcentaje de ejecución del POAI a diciembre 31 de 2016, es del **96%**; ya que se programaron \$ 596.499 millones de pesos en el Plan Plurianual y la ejecución del POAI fue de \$ 571.630 millones de pesos, porcentaje bastante satisfactorio; lo que significa que la programación de recursos para esta vigencia fue acertada.

Tabla 4. Comparativo Por Ejes Estratégicos Plan Plurianual De Inversiones - Ejecución POAI

| EJE ESTRATEGICO | PRESUPUESTO PLAN PLURIANUAL VIGENCIA 2016 | EJECUCION POAI VIGENCIA 2016 | % DE EJECUCION |
|---|--|-------------------------------------|-----------------------|
| EJE ESTRATEGICO COMPETITIVIDAD, INNOVACION Y EMPLEO | 118.998 | 98.311 | 83% |
| EJE ESTRATEGICO PEREIRA EDUCADA Y EDUCADORA | 211.394 | 257.093 | 122% |
| EJE ESTRATEGICO DESARROLLO SOCIAL, PAZ Y RECONCILIACION | 170.854 | 145.672 | 85% |



| EJE ESTRATEGICO | PRESUPUESTO PLAN PLURIANUAL VIGENCIA 2016 | EJECUCION POAI VIGENCIA 2016 | % DE EJECUCION |
|--|---|------------------------------|----------------|
| EJE ESTRATEGICO AMBIENTE, HABITAT Y TERRITORIO | 85.480 | 48.904 | 57% |
| EJE ESTRATEGICO GESTION INSTITUCIONAL | 9.771 | 21.649 | 222% |
| TOTAL EJECUCION VIGENCIA 2016 | 596.499 | 571.630 | 96% |

Cifras en millones de pesos.

Fuente: Secretaría de Hacienda

Al considerar el análisis por Eje Estratégico, se observa que: el Eje Estratégico Gestión Institucional, tiene un porcentaje de ejecución del **222%**, dado que se programaron en el Plan Plurianual de Inversiones, recursos por valor de \$9.771 millones de pesos y se ejecutaron \$21.649 millones.

El resultado anterior se explica por la ejecución que en éste eje obtuvo el Subprograma: "Servidores Públicos con Bienestar", el cual tuvo una programación de \$770 Millones de Pesos y se ejecutaron \$5.414 Millones de Pesos; dentro de este subprograma se encuentra el Proyecto "Mejoramiento organizacional e Institucional de la Empresa de Acueducto y Alcantarillado de Pereira", con una ejecución importante de \$3.514 Millones de Pesos, frente a lo programado; igualmente en el Subprograma "Modernización y Reorganización Administrativa", el proyecto mencionado anteriormente también registró recursos ejecutados por encima de lo programado, lo cual ascendió a \$2.472 Millones de Pesos.

El Eje Estratégico: Pereira Educada y Educadora, presenta un porcentaje de ejecución del **122%** con una programación de recursos por el orden de \$211.394 Millones de Pesos y se ejecutaron \$257.093 Millones de Pesos; lo anterior obedece a que en el Programa "Educación con Calidad", se programaron en el Plan Plurianual recursos por valor de \$196.817 Millones de



Pesos y se ejecutaron \$244.801 Millones de Pesos y dentro de este Programa, el Subprograma “Educación para Todos”, tuvo una ejecución por encima de lo programado; se estimaron en el Plan Plurianual \$179.501 millones de Pesos y se ejecutaron \$237.889 millones de Pesos; lo anterior obedece a que la Secretaría de Educación, actualizó el pasivo prestacional de los docentes, de varios años atrás; cancelando la suma de \$ 55.091 millones de pesos al FONPET; recursos que no fueron programados en el Plan Plurianual de Inversiones.

Sigue en su orden de ejecución con el **85%** el Eje Estratégico: Desarrollo Social y Reconciliación con \$170.854 Millones de Pesos programados y una ejecución de \$ 145.672 Millones de Pesos. Este porcentaje de ejecución se considera aceptable.

De igual manera, el Eje Estratégico Competitividad, Innovación y Empleo, presenta un comportamiento aceptable, con un porcentaje de ejecución del **83%**, ya que se Programaron recursos en el Plan Plurianual por valor de \$118.998 Millones de Pesos y una ejecución de \$ 98.311 Millones de Pesos.

Por último, el Eje Estratégico de menor ejecución fue: Ambiente, Hábitat y Territorio, con un porcentaje de tan sólo el 57%; se programaron recursos que ascendieron a \$ 85.480 Millones de Pesos y se tuvo una ejecución de \$48.904 Millones de Pesos, en términos generales el comportamiento de los Programas y Subprogramas de este eje reflejan una ejecución que alcanzan el 50% en promedio; este comportamiento obedece a que en este Eje se programaron recursos por encima de lo que realmente se ejecutó. En este eje existen diez Programas y 24 Subprogramas; de los



cuales cinco de ellos programaron recursos por encima de lo que realmente ejecutaron.

El programa Hábitat Social, en el subprograma "Más Vivienda Social", se programaron en el Plan Plurianual \$ 4.741 millones y se ejecutaron tan sólo \$ 955 millones; en este subprograma la Secretaría de Gestión Inmobiliaria programó recursos por el orden de \$ 2 mil millones de pesos para gestionar con el Ministerio de Vivienda, los cuales finalmente no se gestionaron.

En el Programa Espacio Público para la Vida, en el Subprograma "Gestión Integral del Espacio Público", se programaron \$ 6.040 millones de pesos y se ejecutaron \$ 2.505 millones; lo anterior obedece a que se programaron rentas de destinación específica por valor de \$ 4.940 millones y éstas no fueron presupuestadas en el POAI.

El programa Variabilidad y Cambio Climático, presenta una programación de recursos por valor de \$ 2.022 millones y realmente se ejecutaron \$ 233; esto se debe a que se presentó una sobreestimación en la programación de recursos.

En el Programa Servicios Públicos Eficientes, particularmente el Subprograma "Agua para Todos", programaron recursos por \$ 31.098 millones de pesos y se ejecutaron \$ 9.191 millones, la Empresa de Acueducto y Alcantarillado de Pereira, programó recursos por \$ 27.286 millones, de los cuales sólo ejecutó \$ 6.190 millones de pesos.

En el Programa Gestión del Riesgo de Desastres, el Subprograma Manejo de Desastres, tiene una programación de recursos de \$ 7.372 millones y se ejecutaron \$ 2.330 millones; esto se debe a que en la Secretaría de



Gobierno, el proyecto del Cuerpo de Bomberos, presupuestó recursos por valor de \$ 6.672 y sólo se ejecutaron \$ 2.330 millones.

Tabla 5. Ejecución presupuestal de la inversión a 31 de diciembre de 2016.

| EJE ESTRATEGICO | Total Presupuesto | Total Ejecución | % Ejecución |
|---|-------------------|-----------------|--------------|
| 1. COMPETITIVIDAD, INNOVACION Y EMPLEO | 115.620 | 98.311 | 85,02 |
| 2. PEREIRA EDUCADA Y EDUCADORA | 267.495 | 257.093 | 96,11 |
| 3. DESARROLLO SOCIAL Y RECONCILIACION | 167.681 | 145.672 | 86,87 |
| 4. AMBIENTE, HABITAT Y TERRITORIO | 69.533 | 48.904 | 70,33 |
| 5. GESTION INSTITUCIONAL | 23.886 | 21.649 | 90,63 |
| TOTAL INVERSION A 31 DE DICIEMBRE 2016 | 644.214 | 571.630 | 88,73 |

Cifras en millones de pesos.


Fuente: Secretaría de Hacienda

En materia presupuestal, se puede concluir que de un presupuesto de inversión asignado en \$644.214 millones de pesos se logró ejecutar al cierre de la vigencia 2016, \$571.630 millones de pesos, lo que representa una ejecución del **88.73%**, esto representa una coherencia financiera con la ejecución física de las metas de producto, la cual se registró en el **85.05%**.

Los ejes con mayor asignación de recursos son el Eje 2. Pereira Educada y Educadora con \$267.495 millones de los cuales logró ejecutar al cierre de la vigencia \$257.093 millones lo que significó un nivel de ejecución de recursos



de inversión del 96.11% ejecución que representa la aplicación de recursos del Sistema General de Participaciones en una mayor proporción. Seguidamente, el Eje 1. Competitividad, Innovación y Empleo, el cual contó con un presupuesto de \$115.620 millones de los cuales alcanzó una ejecución de \$98.311 millones, que significó un 85.02%. Vale la pena destacar que aunque el Eje 5. Gestión Institucional, fue el eje que contó con menor presupuesto refleja una ejecución eficiente que representó el 90.63%, es decir, de los \$23.886 millones logro comprometer al cierre del 2016, \$21.649 millones de pesos, los cuales fueron destinados al cumplimiento de programas relacionados con la Gestión institucional para la excelencia y el fortalecimiento de la Hacienda Pública.



EVALUACIÓN DE IMPACTO





"Pereira, Capital del Eje" 2016 - 2019

-Evaluación Plan de Desarrollo: 2016

Responsable

Instituto de Cultura

Eje Estratégico

Eje 2: Pereira Educada y Educadora

Meta de Impacto

Incrementar por lo menos al 50% el grado de satisfacción de la oferta cultural

Línea Base

44%

Planeado

44%

Tipo de Meta

I

Logro

49%

Evaluación

100,00%

Evidencias

Pereira Cómo Vamos. Encuesta de percepción ciudadana 2016

Observaciones

Resultado Encuesta de percepción ciudadana 2016: Pereira Cómo Vamos

Responsable

Sec de Gobierno

Eje Estratégico

Eje 3: Desarrollo Social, Paz y Reconciliación

Meta de Impacto

Aumentar la cobertura en focos poblacionales en promoción y protección de Derechos Humanos

Línea Base

31

Planeado

20%

Tipo de Meta

I

Logro

58%

Evaluación

100,00%

Evidencias

Listados de asistencia, registros fotográficos en actividades en 18 comunas del municipio.
Comunas: Boston, Morelia, Centro, Del Café, Combia, Cerritos, Cuba, La Florida, Caimalito, Puerto Caldas, Villasantana, Ferrocarril, Universidad, Tribunus, Oriente,

Observaciones

"Pereira, Capital del Eje" 2016 - 2019

-Evaluación Plan de Desarrollo: 2016

Responsable

Sec. De Gestión Inmobiliaria

Eje Estratégico

Eje 4: Hábitat, Ambiente y Territorio

Meta de Impacto

Reducir en 51.16% el déficit de vivienda VIS y VIP

Línea Base

Déficit de vivienda:
9.771 viviendas

Planeado

12.79 (8521)

Tipo de Meta

R

Logro

7,40 (9047)

Evaluación

57,90%

Evidencias

Seguimiento al 4to trimestre Plan de acción del 2016 - Plan de acción 2017 - 264 escrituras San Joaquin - 120 escrituras Santa Clara - 146 escrituras el Remanso - 197 viviendas construidas al interior del macro proyecto gonzalo vallejo

Observaciones

El 51,16% de 9,771 es aproximadamente 5000 unidades de vivienda VIS o VIP gestionadas y/o contruidas, con estas 5000 se busca mitigar el deficit de Vivienda que tiene la ciudad. La cantidad correspondiente para el año 2016 es 12,79% o 1250 viviendas progr

Responsable

Sec. Deporte y Recreación

Eje Estratégico

Eje 2: Pereira Educada y Educadora

Meta de Impacto

Elevar el índice de actividad física al 40%

Línea Base

21%

Planeado

24%

Tipo de Meta

I

Logro

24%

Evaluación

100,00%

Evidencias

Encuesta de Percepcion Ciudadana Pereira Como Vamos 2016

Observaciones

24% Pereiranos practican deporte

Responsable

Sec. Desarrollo Administrativo

Eje Estratégico

Eje 1: Competitividad, Innovación y Empleo

Meta de Impacto

Incrementar a 23% el acceso de la población a los servicios de internet

Línea Base

17,73%

Planeado

19%

Tipo de Meta

I

Logro

19,6%

Evaluación

100,00%

Evidencias

https://colombiatic.mintic.gov.co/602/articles-51235_archivo_pdf.pdf

Observaciones

boletín trimestral de las tic marzo de 2017 ministerio de tecnologías de la información y las comunicaciones.

Responsable

Sec. Dillo Social Y Político

Eje Estratégico

Eje 3: Desarrollo Social, Paz y Reconciliación

Meta de Impacto

Incrementar en un 3% el Buen Comportamiento ciudadano frente al respeto por las normas básicas de convivencia

Línea Base

34%

Planeado

34%

Tipo de Meta

I

Logro

40%

Evaluación

100,00%

Evidencias

Encuesta Pereira cómo vamos año 2016.

Observaciones

En este indicador se suman las respuestas de los ciudadanos que dicen bien y muy bien. (Cálculos propios)

Responsable

Sec. Dpto Social Y Político

Eje Estratégico

Eje 3: Desarrollo Social, Paz y Reconciliación

Meta de Impacto

Incrementar en 9 puntos la participación en organizaciones sociales

Línea Base

29%

Planeado

29%

Tipo de Meta

I

Logro

37%

Evaluación

100,00%

Evidencias

Encuesta Pereira cómo vamos año 2016

Observaciones

Responsable

Sec. Dlo Social Y Político

Eje Estratégico

Eje 3: Desarrollo Social, Paz y Reconciliación

Meta de Impacto

Reducir en 4,2 puntos el Índice de Pobreza Multidimensional

Línea Base

33.7

Planeado

33,7

Tipo de Meta

R

Logro

33.7

Evaluación

100,00%

Evidencias

Reporte Prosperidad Social

Observaciones

Última medición realizada en la vigencia 2005, La información se encuentra disponible en la Secretaria de Desarrollo social

Responsable

Sec. Educación

Eje Estratégico

Eje 2: Pereira Educada y Educadora

Meta de Impacto

Aumentar el ISCE en 1, ajustado a la meta nacional que ha trazado el Ministerio de Educación Nacional para Pereira

Línea Base

5,3

Planeado

5,83

Tipo de Meta

I

Logro

6.07

Evaluación

100,00%

Evidencias

Ministerio de Educación Nacional- Informe ETC Pereira 2016

Observaciones

Responsable

Sec. Infraestructura

Eje Estratégico

Eje 4: Hábitat, Ambiente y Territorio

Meta de Impacto

Incrementar en 3% el porcentaje de Pereiranos que van a los parques

Línea Base

27%

Planeado

27%

Tipo de Meta

I

Logro

27%

Evaluación

100,00%

Evidencias

Informe de Calidad de Vida 2012-2015, Pereira como vamos.

Observaciones

Responsable

Sec. Planeación

Eje Estratégico

Eje 5: Gestión Institucional

Meta de Impacto

Mantener el nivel de riesgo de corrupción en moderado (Rango entre 74,5% y 89,4%)

Línea Base

Moderado

Planeado

75.8%

Tipo de Meta

I

Logro

75.5

Evaluación

99,60%

Evidencias

Evaluación realizada por la Corporación Transparencia por Colombia. Link <http://transparenciacolombia.org.co/indice-de-transparencia-de-las-entidades-publicos-enero-de-2015-a-abril-de-2016/>

Observaciones

El municipio de Pereira ocupó el segundo lugar a nivel nacional y se ubicó en riesgo moderado

Responsable

Sec. Planeación

Eje Estratégico

Eje 4: Hábitat, Ambiente y Territorio

Meta de Impacto

Incrementar el índice de gestión ambiental Municipal de bajo a media

Línea Base

Bajo

Planeado

249

Tipo de Meta

I

Logro

249

Evaluación

100,00%

Evidencias

No se tienen los resultados tabulados de las encuestas y del instrumento aplicado de medición del índice GAM

Observaciones

Responsable

Sec. Planeación

Eje Estratégico

Eje 1: Competitividad, Innovación y Empleo

Meta de Impacto

Incrementar en 0,75 unidades la calificación del índice de competitividad departamental

Línea Base

5,75

Planeado

5,75

Tipo de Meta

I

Logro

5.48

Evaluación

95,00%

Evidencias

<http://www.urosario.edu.co/competitividad/contenido/Publicaciones/IDC-2016/>

Observaciones

El departamento de Risaralda se ubicó en el puesto No.5, entre 26 departamentos que se realizó la medición.

Responsable

Sec. Planeación

Eje Estratégico

Eje 1: Competitividad, Innovación y Empleo

Meta de Impacto

Mejorar la calidad del empleo generado en condiciones de empleos dignos

Línea Base

57%

Planeado

58%

Tipo de Meta

I

Logro

60,5%

Evaluación

100,00%

Evidencias

Dimensiones Índice de Calidad del Empleo (ICE): Intensidad laboral, Ingresos, Protección Social, Estabilidad laboral y Subempleo, Gran Encuesta Integrada de Hogares, 2016. (DANE)

Observaciones

El Índice de calidad del empleo en el AMCO fue de 60,5% en la vigencia 2016. Secretaria de Planeación Municipal (Subsecretaria de Planeación Socioeconómica).

Responsable

Sec. Salud Pública y Seguridad Social

Eje Estratégico

Eje 3: Desarrollo Social, Paz y Reconciliación

Meta de Impacto

Disminuir en 5.735 años los años de vida potencialmente perdidos

Línea Base

57.354

Planeado

55.921

Tipo de Meta

R

Logro

56.815

Evaluación


37,60%

Evidencias

Reporte oficial de ministerio de salud y protección social, documento ASIS del municipio para el año 2016

Observaciones

Es un indicador sintético, no solo depende de las acciones en salud, sino también del mejoramiento de condiciones de vida en general de la población pereira



EVALUACIÓN DE RESULTADO





"Pereira, Capital del Eje" 2016 - 2019

-Evaluación Plan de Desarrollo: 2016

Responsable

AMCO

Eje Estratégico

Eje 1: Competitividad, Innovación y Empleo

Programa

Movilidad sostenible para el desarrollo

Meta de Resultado

Incrementar en 4% los viajes en transporte público

Línea Base

41%

Planeado

41

Tipo de Meta

I

Logro

48

Evaluación

100.00%

Evidencias

Incremento del 7,42% (Pasajes vendidos en MEGABUS)

Observaciones

Responsable

AMCO

Eje Estratégico

Eje 1: Competitividad, Innovación y Empleo

Programa

Movilidad sostenible para el desarrollo

Meta de Resultado

Incrementar en 3% los viajes en bicicleta

Línea Base

3%

Planeado

3

Tipo de Meta

I

Logro

3

Evaluación

100.00%

Evidencias

El dato correspondiente al número de viajes lo reporta Pereira Como Vamos sin variación

Observaciones

Responsable

AMCO

Eje Estratégico

Eje 1: Competitividad, Innovación y Empleo

Programa

Movilidad sostenible para el desarrollo

Meta de Resultado

Incrementar el porcentajes de viajes que se realizan a pie

Línea Base

25,09%

Planeado

25.09

Tipo de Meta

I

Logro

25.09

Evaluación

100.00%

Evidencias

El dato correspondiente al número de viajes lo reporta Pereira Como Vamos sin variación

Observaciones

Responsable

AMCO

Eje Estratégico

Eje 1: Competitividad, Innovación y Empleo

Programa

Movilidad sostenible para el desarrollo

Meta de Resultado

Incrementar el % de satisfacción que tienen los usuarios del sistema de transporte público en Pereira

Línea Base

58% (2015)

Planeado

61

Tipo de Meta

I

Logro

58

Evaluación

95.00%

Evidencias

Encuesta aplicada por el AMCO determina un promedio de 58%

Observaciones

Responsable

AMCO

Eje Estratégico

Eje 1: Competitividad, Innovación y Empleo

Programa

Movilidad sostenible para el desarrollo

Meta de Resultado

Reducir el % de viajes en vehículo particular en 5%

Línea Base

20%

Planeado

20

Tipo de Meta

R

Logro

15

Evaluación

100.00%

Evidencias

Datos comparativos Pereira Cómo Vamos

Observaciones

Responsable

Empresa de Aguas y Aguas

Eje Estratégico

Eje 4: Hábitat, Ambiente y Territorio

Programa

Servicios públicos eficientes

Meta de Resultado

Reducir el agua no contabilizada en 0,73%

Línea Base

28.93%

Planeado

28.8

Tipo de Meta

R

Logro

31.33

Evaluación

0.00%

Evidencias

-Informe consolidado del año 2016: -Sistema de indicadores Termómetro, (Disponible en la dirección de Planeación)

Observaciones

Mayor contracción del consumo de agua asociado a incrementos tarifarios producto de la acumulación del ipc, cambio de la estructura tarifaria y disminución del consumo básico objeto de subsidios. Los tiempos de respuesta se vieron afectados por la no con

Responsable

Empresa de Aguas y Aguas

Eje Estratégico

Eje 4: Hábitat, Ambiente y Territorio

Programa

Servicios públicos eficientes

Meta de Resultado

Incrementar el porcentaje (42%) del tramo del río Consota antes del punto del Puente contiguo al Colegio Liceo Inglés con calidad del agua ISFN mayor o igual al 70%

Línea Base

43%

Planeado

43

Tipo de Meta

I

Logro

50

Evaluación

100.00%

Evidencias

-Informe de la investigación limnológica de la vigencia 2016 (Disponible en la subgerencia técnica)

Observaciones

Responsable

Empresa de Aguas y Aguas

Eje Estratégico

Eje 4: Hábitat, Ambiente y Territorio

Programa

Servicios públicos eficientes

Meta de Resultado

Mantener la continuidad del servicio de agua potable mayor o igual al 99,7%

Línea Base

99.70%

Planeado

99.7

Tipo de Meta

M

Logro

99.68

Evaluación

99.97%

Evidencias

Observaciones

Las suspensiones más representativas fueron por un daño en la expresas sur en junio y borrasca en la bocatoma en el mes de noviembre de 2016

Responsable

Empresa de Aguas y Aguas

Eje Estratégico

Eje 4: Hábitat, Ambiente y Territorio

Programa

Servicios públicos eficientes

Meta de Resultado

Mantener la calidad del agua potable en el rango de sin riesgo para el consumo humano menor o igual a 0,25

Línea Base

0.10

Planeado

0.25

Tipo de Meta

M

Logro

0.15

Evaluación

100.00%

Evidencias

-Informe mensuales de calidad de agua emitidos por el Laboratorio de Control de calidad de la Empresa Acreditado ante la ONAC y autorizado por el Ministerio de Protección Social -Certificación sanitaria emitida por la Secretaría de Salud Municipal (Dispo

Observaciones

Responsable

Empresa de Aguas y Aguas

Eje Estratégico

Eje 4: Hábitat, Ambiente y Territorio

Programa

Servicios públicos eficientes

Meta de Resultado

Mantener la cobertura del servicio de acueducto urbano en condiciones aptas para el consumo humano en un 99,72 %

Línea Base

99.72%

Planeado

99.72

Tipo de Meta

M

Logro

99.73

Evaluación

100.00%

Evidencias

Sistema de información comercial y Sistema de indicadores termometro (Disponibles en la subgerencia comercial)

Observaciones

Responsable

Empresa de Aseo

Eje Estratégico

Eje 4: Hábitat, Ambiente y Territorio

Programa

Servicios públicos eficientes

Meta de Resultado

Mantener la cobertura del servicio de aseo y alumbrado público, en el municipio en un 100 %

Línea Base

100%

Planeado

100

Tipo de Meta

M

Logro

100

Evaluación

100.00%

Evidencias

Informe interventoria al operador

Observaciones

149.294 Usuarios atendidos de los estratos 1 al 6, y de los sectores oficial, comercial e industrial.

Responsable

Empresa de Aseo

Eje Estratégico

Eje 4: Hábitat, Ambiente y Territorio

Programa

Pereira linda

Meta de Resultado

Recuperar y hacer mantenimiento de los parques y zonas verdes de la ciudad

Línea Base

60%

Planeado

70

Tipo de Meta

I

Logro

70

Evaluación

100.00%

Evidencias

Informe interventoria al operador

Observaciones

Corte de cesped a 1'739.137m2 / cada 40 días. Poda a 1600 árboles / mes. Lavado de parques y puentes de la ciudad. Liberación de Zona dura. 34.878 kilometros de barrido /es

Responsable

Empresa de Aseo

Eje Estratégico

Eje 4: Hábitat, Ambiente y Territorio

Programa

Gestión integral de residuos sólidos

Meta de Resultado

Aprovechar de forma selectiva el 30% de los residuos sólidos generados por la ciudad

Línea Base

3%

Planeado

6

Tipo de Meta

I

Logro

6

Evaluación

100.00%

Evidencias

Registros: Certificado

Observaciones

RECICLAHORA 102.Tn; ODEGAS VINCULADAS.6.715 Tn

Responsable

Gestión Administrativa

Eje Estratégico

Eje 5: Gestión Institucional

Programa

Gestión institucional para la excelencia

Meta de Resultado

Mantener el porcentaje funcionarios y contratistas que reconocen los componentes del plan anticorrupción y atención al funcionario

Línea Base

100%

Planeado

100

Tipo de Meta

I

Logro

100

Evaluación

100.00%

Evidencias

La Dirección Operativa de Direccionamiento Estratégico socializó el Plan Anticorrupción a los líderes de los 23 procesos de la Administración Municipal, adicionalmente se publicó en la página Web de la Alcaldía y se socializó la ruta de acceso a través de

Observaciones

Esta información esta visible para el cliente interno y externo, a través de la página web.

Responsable

Instituto de Cultura

Eje Estratégico

Eje 2: Pereira Educada y Educadora

Programa

Cultura eje de desarrollo

Meta de Resultado

Incrementar el porcentaje de formación de la población en procesos culturales

Línea Base

161.218

Planeado

2.8

Tipo de Meta

I

Logro

2.83

Evaluación

100.00%

Evidencias

Formatos de inscripciones a las diferentes áreas artísticas, las cuales reposan en los archivos de la actual Secretaría de Cultura en las oficinas de oferta cultural y de música

Observaciones

Se beneficiaron 4564 niños, niñas, adolescentes, jóvenes. Que equivalen al 2,83% de la población base

Responsable

Instituto de Tránsito

Eje Estratégico

Eje 3: Desarrollo Social, Paz y Reconciliación

Programa

Cultura ciudadana y convivencia pacífica

Meta de Resultado

Reducción de la tasa de accidentalidad en el municipio de Pereira

Línea Base

925

Planeado

915

Tipo de Meta

R

Logro

338.33

Evaluación

100.00%

Evidencias

Observaciones

Responsable

Oficina Asesora de Control Interno

Eje Estratégico

Eje 5: Gestión Institucional

Programa

Gestión institucional para la excelencia

Meta de Resultado

Mantener como mínimo en 86% el indicador de madurez MECI

Línea Base

86%

Planeado

86

Tipo de Meta

M

Logro

85.11

Evaluación

98.83%

Evidencias

Consulta de Resultados MECI 2016 (Aplicativo DAFP)

Observaciones

Los resultados de la Entidad en la evaluación del MECI para la vigencia 2016 se ubican en el NIVEL DE MADUREZ SATISFACTORIO (RANGO ENTRE 66-90%)

Responsable

Sec. de Gestión Inmobiliaria

Eje Estratégico

Eje 4: Hábitat, Ambiente y Territorio

Programa

Hábitat social

Meta de Resultado

Gestionar y/o construir 5.000 viviendas VIS y VIP, con enfoque diferencial.

Línea Base

5.797
(2012-
2015)

Planeado

1250

Tipo de Meta

I

Logro

727

Evaluación

58.00%

Evidencias

Seguimiento al 4to trimestre Plan de acción del 2016 - Plan de acción 2017 - 264 escrituras San Joaquin - 120 escrituras Santa Clara - 146 escrituras el Remanso - 197 viviendas construidas al interior del macro proyecto gonzalo vallejo

Observaciones

El 51,16% de 9,771 es aproximadamente 5000 unidades de vivienda VIS o VIP gestionadas y/o contruidas, con estas 5000 se busca mitigar el deficit de Vivienda que tiene la ciudad. La cantidad correspondiente para el año 2016 es 12,79% o 1250 viviendas progr

Responsable

Sec. Deporte y Recreación

Eje Estratégico

Eje 2: Pereira Educada y Educadora

Programa

Pereira ciudad activa

Meta de Resultado

Incrementar la práctica DRAEF un 19%.

Línea Base

21%

Planeado

24

Tipo de Meta

I

Logro

24

Evaluación

100.00%

Evidencias

Encuesta de Percepción Ciudadana Pereira Como Vamos 2016

Observaciones

Responsable

Sec. Dpto Rural y Gestión Ambiental

Eje Estratégico

Eje 3: Desarrollo Social, Paz y Reconciliación

Programa

Desarrollo económico inclusivo

Meta de Resultado

Incrementar el Porcentaje de familias víctimas del conflicto con acompañamiento en la implementación de proyectos productivos en la zona rural

Línea Base

NA

Planeado

5%

Tipo de Meta

I

Logro

0

Evaluación

0.00%

Evidencias

Observaciones

La Población Víctima no reportó solicitudes de acompañamiento por parte de la Comunidad, durante la vigencia 2017 se inició un trabajo articulado con los participantes de la mesa de Víctimas y solicitud de la base de datos de población víctima para hacer

Responsable

Sec. Dpto Rural y Gestión Ambiental

Eje Estratégico

Eje 1: Competitividad, Innovación y Empleo

Programa

Territorio rural competitivo

Meta de Resultado

Aumentar la participación del sector agropecuario en la economía Municipal

Línea Base

4,4 (2014)

Planeado

4.55

Tipo de Meta

I

Logro

4.53

Evaluación

99.00%

Evidencias

Informe de Coyuntura Económica 2016 y Proyección 2017 - Cámara de Comercio de Pereira

Observaciones

Responsable

Sec. Dlllo Rural y Gestión Ambiental

Eje Estratégico

Eje 1: Competitividad, Innovación y Empleo

Programa

Territorio rural competitivo

Meta de Resultado

Mantener los niveles de productividad por línea productiva

Línea Base

11,69

Planeado

11,69

Tipo de Meta

M

Logro

9.6

Evaluación

82.12%

Evidencias

Hoja de calculos realizada por le Secretaría de Desarrollo Rural y Gestión Ambiental - Fuente SISAA

Observaciones

Medición realizada en Toneladas/ Hectáreas

Responsable

Sec. Dpto Social y Político

Eje Estratégico

Eje 3: Desarrollo Social, Paz y Reconciliación

Programa

Pereira segura y en paz

Meta de Resultado

Ejecutar todas las acciones de competencia en el caso de un desplazamiento masivo

Línea Base

0

Planeado

100

Tipo de Meta

I

Logro

25

Evaluación

100.00%

Evidencias

Listados de asistencia, registros fotográficos de sensibilizaciones, capacitaciones, actividades

Observaciones

cumplimiento de las actividades plasmadas en el plan de acción (sensibilizaciones, capacitaciones, actividades)

Responsable

Sec. Dpto Social y Político

Eje Estratégico

Eje 3: Desarrollo Social, Paz y Reconciliación

Programa

Capacidades para el disfrute de derechos de los grupos poblacionales

Meta de Resultado

Incrementaren 3,65 puntos el porcentaje de personas con discapacidad que acceden a bienes y servicios para la superación de barreras

Línea Base

46,35%

Planeado

46.35

Tipo de Meta

I

Logro

36.69

Evaluación

79.82%

Evidencias

informe consolidado de estadísticas de proyectos Desarrollo Social y Político- Reporte SISBEN.
(Cálculos propios)

Observaciones

Debido al cambio de administración y a la etapa de formulación del nuevo plan de desarrollo, se vieron afectados los procesos de contratación y por lo tanto el cumplimiento de la meta

Responsable

Sec. Dpto Social y Político

Eje Estratégico

Eje 3: Desarrollo Social, Paz y Reconciliación

Programa

Capacidades para el disfrute de derechos de los grupos poblacionales

Meta de Resultado

Mantener el 100% de porcentaje de atención a las personas con experiencia migratoria que solicitan atención

Línea Base

100%

Planeado

100

Tipo de Meta

M

Logro

100

Evaluación

100.00%

Evidencias

Base de datos de proyectos Secretaría de Desarrollo Social y Político

Observaciones

Se brindan 2.744 atenciones a 1.603 personas representadas en: Atención y orientación psicosocial, jurídica, en emprendimiento, direccionamiento a la ruta de atención, talleres, acompañamiento al comité municipal de migraciones.

Responsable

Sec. Dpto Social y Político

Eje Estratégico

Eje 3: Desarrollo Social, Paz y Reconciliación

Programa

Capacidades para el disfrute de derechos de los grupos poblacionales

Meta de Resultado

Mantener los Recursos económicos que ingresan a las familias beneficiarias por los subsidios condicionados otorgados por el gobierno nacional

Línea Base

\$ 9976
millones

Planeado

9976

Tipo de Meta

M

Logro

10341

Evaluación

100.00%

Evidencias

Fichas de pagos Prosperidad Social

Observaciones

Acompañamiento a las familias beneficiarias de los programas de Prosperidad Social

Responsable

Sec. Dpto Social y Político

Eje Estratégico

Eje 3: Desarrollo Social, Paz y Reconciliación

Programa

Capacidades para el disfrute de derechos de los grupos poblacionales

Meta de Resultado

Mantener en un 50% el porcentaje de cobertura de atención de urgencia a familias en debilidad manifiesta que lo solicitan

Línea Base

N.D.

Planeado

50

Tipo de Meta

M

Logro

42.42

Evaluación

84.00%

Evidencias

Bases de datos de familias caracterizadas, informes de supervisión de los contratos

Observaciones

Esta meta no se cumple en un 100% en su ejecución debido a que se presentan dificultades en los temas contractuales con respecto a los paquetes alimentarios que se tenía planeado entregar

Responsable

Sec. Dpto Social y Político

Eje Estratégico

Eje 3: Desarrollo Social, Paz y Reconciliación

Programa

Capacidades para el disfrute de derechos de los grupos poblacionales

Meta de Resultado

Mantener en un 100% el Porcentaje de personas que declaran hechos victimizantes y víctimas del conflicto armado con atención, asistencia y rehabilitación psicosocial

Línea Base

100%

Planeado

100

Tipo de Meta

M

Logro

100

Evaluación

100.00%

Evidencias

Bases de datos de atenciones del punto de víctimas

Observaciones

Se brindaron en total: 36.948 atenciones a 16.261 personas.

Responsable

Sec. Dpto Social y Político

Eje Estratégico

Eje 3: Desarrollo Social, Paz y Reconciliación

Programa

Capacidades para el disfrute de derechos de los grupos poblacionales

Meta de Resultado

Incrementar en un 8% el porcentaje de personas pertenecientes a minorías étnicas con atención y asistencia para el restablecimiento de derechos

Línea Base

14,52%

Planeado

14.52

Tipo de Meta

I

Logro

26.52

Evaluación

100.00%

Evidencias

Bases de datos proyectos Secretaría de Desarrollo Social y Político. (Cálculos propios)

Observaciones

Afrodescendientes: 4.216 Indígenas: 2.472

Responsable

Sec. Dpto Social y Político

Eje Estratégico

Eje 3: Desarrollo Social, Paz y Reconciliación

Programa

Cultura ciudadana y convivencia pacífica

Meta de Resultado

Reducir en 17,26 puntos la tasa de violencia intrafamiliar

Línea Base

217,26

Planeado

217.26

Tipo de Meta

R

Logro

187.71

Evaluación

100.00%

Evidencias

Reporte de Medicina legal - Proyecciones poblaciones DANE 2016 (Cálculos propios)

Observaciones

Responsable

Sec. Dpto Social y Político

Eje Estratégico

Eje 3: Desarrollo Social, Paz y Reconciliación

Programa

Capacidades para el disfrute de derechos de los grupos poblacionales

Meta de Resultado

Mantener el porcentaje de niños, niñas y adolescentes que participan en la mesa municipal de participación, Juntas de Acción Comunal Infantiles y Consejo de Política Social

Línea Base

0,31%

Planeado

31

Tipo de Meta

M

Logro

0.31

Evaluación

100.00%

Evidencias

Bases de datos de JACI, mesa de participación de NNA y Actas del Consejo de Política Social

Observaciones

Se mantuvo la participación de todas las comunas y corregimientos

Responsable

Sec. Dpto Social y Político

Eje Estratégico

Eje 3: Desarrollo Social, Paz y Reconciliación

Programa

Capacidades para el disfrute de derechos de los grupos poblacionales

Meta de Resultado

Reducir a 725 el número de habitantes de calle en el municipio de Pereira

Línea Base

1,450
(2011)

Planeado

1.269

Tipo de Meta

R

Logro

915

Evaluación

100.00%

Evidencias

Base de datos de proyecto habitante de calle

Observaciones

Caracterización de la población habitante de calle

Responsable

Sec. Dpto Social y Político

Eje Estratégico

Eje 3: Desarrollo Social, Paz y Reconciliación

Programa

Organización y participación ciudadana y democrática

Meta de Resultado

Mantener fortalecidas las 2 instancias de participación comunitaria

Línea Base

2

Planeado

2

Tipo de Meta

M

Logro

2

Evaluación

100.00%

Evidencias

Bases de datos oficina Gestión Comunitaria

Observaciones

398 Juntas de Acción Comunal elegidas 418 visitas a las JAC Y 17 a las asociaciones. Apoyo administrativo a las JAL, realización de congreso de ediles y suministro de tarjetas de megabús

Responsable

Sec. Dpto Social y Político

Eje Estratégico

Eje 3: Desarrollo Social, Paz y Reconciliación

Programa

Capacidades para el disfrute de derechos de los grupos poblacionales

Meta de Resultado

Mantener el porcentaje del 100% de adolescentes con tarjeta de identidad

Línea Base

100%

Planeado

100

Tipo de Meta

M

Logro

100

Evaluación

100.00%

Evidencias

Reporte de Registraduría

Observaciones

43.319 tarjetas de identidad expedidas (Años 2014 al 2016)

Responsable

Sec. Dpto Social y Político

Eje Estratégico

Eje 3: Desarrollo Social, Paz y Reconciliación

Programa

Capacidades para el disfrute de derechos de los grupos poblacionales

Meta de Resultado

Reducir en 2 puntos la tasa de violencia en primera infancia

Línea Base

27,00

Planeado

27

Tipo de Meta

R

Logro

26.58

Evaluación

100.00%

Evidencias

Reporte de Medicina legal - Proyecciones poblaciones DANE 2016

Observaciones

Se calcula en el rango de edad de 0 a 4 años debido a que así lo reporta medicina legal (Cálculos propios)

Responsable

Sec. Dpto Social y Político

Eje Estratégico

Eje 3: Desarrollo Social, Paz y Reconciliación

Programa

Capacidades para el disfrute de derechos de los grupos poblacionales

Meta de Resultado

Reducir en 2 puntos la tasa de violencia en infancia

Línea Base

21,58

Planeado

21.58

Tipo de Meta

R

Logro

81.74

Evaluación

0.00%

Evidencias

Reporte de Medicina legal - Proyecciones poblaciones DANE 2016

Observaciones

Se calcula en el rango de edad de 5 a 9 años debido a que así lo reporta medicina legal (Cálculos propios)

Responsable

Sec. Dpto Social y Político

Eje Estratégico

Eje 3: Desarrollo Social, Paz y Reconciliación

Programa

Capacidades para el disfrute de derechos de los grupos poblacionales

Meta de Resultado

Reducir en 2 puntos la tasa de violencia en adolescencia

Línea Base

512,71

Planeado

512.71

Tipo de Meta

R

Logro

127.40

Evaluación

100.00%

Evidencias

Reporte de Medicina legal - Proyecciones poblaciones DANE 2016

Observaciones

Se calcula en el rango de edad de 9 a 17 años debido a que así lo reporta medicina legal (Cálculos propios)

Responsable

Sec. Dpto Social y Político

Eje Estratégico

Eje 3: Desarrollo Social, Paz y Reconciliación

Programa

Capacidades para el disfrute de derechos de los grupos poblacionales

Meta de Resultado

Disminuir en 0,15 el porcentaje de adolescentes entre 14 y 17 años privados de la libertad

Línea Base

0,53%

Planeado

0.48

Tipo de Meta

R

Logro

0.41

Evaluación

100.00%

Evidencias

Informe Subdirección de Responsabilidad Penal Risaralda - ICBF (Cálculos propios)

Observaciones

Responsable

Sec. Dpto Social y Político

Eje Estratégico

Eje 3: Desarrollo Social, Paz y Reconciliación

Programa

Capacidades para el disfrute de derechos de los grupos poblacionales

Meta de Resultado

Mantener el 100% de los menores de 1 año con registro civil por lugar de residencia

Línea Base

100%

Planeado

100

Tipo de Meta

M

Logro

100

Evaluación

100.00%

Evidencias

Reportes Notarías, Registraduría y Secretaría de Salud

Observaciones

Responsable

Sec. Dpto Social y Político

Eje Estratégico

Eje 3: Desarrollo Social, Paz y Reconciliación

Programa

Capacidades para el disfrute de derechos de los grupos poblacionales

Meta de Resultado

Incrementar en 13,1 puntos el porcentaje de adultos mayores asistencia y atención individual, familiar y comunitaria

Línea Base

40,2%

Planeado

43.47

Tipo de Meta

I

Logro

48.82

Evaluación

100.00%

Evidencias

Reporte Sisben Base certificada Noviembre 2016, base de datos, cuadro indicadores

Observaciones

De 38.679 adultos mayores sisbenizados, se atendieron 18.882

Responsable

Sec. Dpto Social y Político

Eje Estratégico

Eje 3: Desarrollo Social, Paz y Reconciliación

Programa

Capacidades para el disfrute de derechos de los grupos poblacionales

Meta de Resultado

Reducir en 0,03 puntos el porcentaje de niños, niñas y adolescentes en trabajo infantil

Línea Base

0,05%

Planeado

0.04

Tipo de Meta

R

Logro

0.01

Evaluación

100.00%

Evidencias

Informe ICBF

Observaciones

Se calcula sobre el total de población entre los 5 y 17 años. (Cálculos propios)

Responsable

Sec. Dpto Social y Político

Eje Estratégico

Eje 3: Desarrollo Social, Paz y Reconciliación

Programa

Capacidades para el disfrute de derechos de los grupos poblacionales

Meta de Resultado

Disminuir en 3 puntos el porcentaje de reincidencia del delito en el Sistema de Responsabilidad Penal para Adolescentes

Línea Base

22,5%

Planeado

21.75

Tipo de Meta

R

Logro

10.58

Evaluación

100.00%

Evidencias

Informe Subdirección de Responsabilidad Penal Risaralda - ICBF (Cálculos propios)

Observaciones

Responsable

Sec. Dpto Social y Político

Eje Estratégico

Eje 3: Desarrollo Social, Paz y Reconciliación

Programa

Capacidades para el disfrute de derechos de los grupos poblacionales

Meta de Resultado

Reducir en 100 puntos la tasa de violencia de pareja cuando la víctima está entre los 18 y 28 años

Línea Base

627,58

Planeado

627,58

Tipo de Meta

R

Logro

302.36

Evaluación

100.00%

Evidencias

Reporte de Medicina legal - Proyecciones poblaciones DANE 2016

Observaciones

Se calcula sobre el total de población entre 18 y 29 años debido a que así lo reporta medicina legal (Cálculos propios)

Responsable

Sec. Dpto Social y Político

Eje Estratégico

Eje 3: Desarrollo Social, Paz y Reconciliación

Programa

Capacidades para el disfrute de derechos de los grupos poblacionales

Meta de Resultado

Reducir en 48 puntos la tasa de violencia entre otros familiares cuando la víctima está entre los 18 y 28 años

Línea Base

150,47

Planeado

150,47

Tipo de Meta

R

Logro

89.18

Evaluación

100.00%

Evidencias

Reporte de Medicina legal - Proyecciones poblaciones DANE 2016

Observaciones

Se calcula sobre el total de población entre 18 y 29 años debido a que así lo reporta medicina legal (Cálculos propios)

Responsable

Sec. Dpto Social y Político

Eje Estratégico

Eje 3: Desarrollo Social, Paz y Reconciliación

Programa

Capacidades para el disfrute de derechos de los grupos poblacionales

Meta de Resultado

Incrementar en 6.351 el número de jóvenes intervenidos en procesos de promoción de derechos y de factores protectores para la disminución de factores de riesgo

Línea Base

1.649

Planeado

2000

Tipo de Meta

I

Logro

2320

Evaluación

100.00%

Evidencias

Base de datos, registros fotográficos

Observaciones

Responsable

Sec. Dpto Social y Político

Eje Estratégico

Eje 3: Desarrollo Social, Paz y Reconciliación

Programa

Capacidades para el disfrute de derechos de los grupos poblacionales

Meta de Resultado

Reducir en 3 puntos la tasa de violencia contra la mujer a nivel intrafamiliar

Línea Base

329,4

Planeado

328.65

Tipo de Meta

R

Logro

275.82

Evaluación

100.00%

Evidencias

Reporte de Medicina legal - Proyecciones poblaciones DANE 2016 (Cálculos propios)

Observaciones

Responsable

Sec. Dpto Social y Político

Eje Estratégico

Eje 3: Desarrollo Social, Paz y Reconciliación

Programa

Capacidades para el disfrute de derechos de los grupos poblacionales

Meta de Resultado

Reducir en 2 puntos la tasa de violencia en pareja cuando la víctima es menor de 18 años

Línea Base

116,07

Planeado

116.07

Tipo de Meta

R

Logro

83.06

Evaluación

100.00%

Evidencias

Reporte de Medicina legal - Proyecciones poblaciones DANE 2016

Observaciones

Se calcula sobre el total de población entre 14 y 17 años debido a que así lo reporta medicina legal (Cálculos propios)

Responsable

Sec. Educación

Eje Estratégico

Eje 2: Pereira Educada y Educadora

Programa

Programa Educación de calidad para todos

Meta de Resultado

Incrementar el promedio en Pruebas Saber de las IE del sistema oficial en 3,8 puntos

Línea Base

51,2

Planeado

52

Tipo de Meta

I

Logro

53.9

Evaluación

100.00%

Evidencias

Archivo PDF: Resultados Saber 11° ET de PEREIRA_20162_11.pdf: Archivo excel: Resultados Saber 11° ET de PEREIRA_20162_11

Observaciones

Responsable

Sec. Gobierno

Eje Estratégico

Eje 4: Hábitat, Ambiente y Territorio

Programa

Espacio público para la vida

Meta de Resultado

Incrementar al 22% el porcentaje de percepción de cuidado y respeto por los espacios públicos

Línea Base

18%

Planeado

19

Tipo de Meta

I

Logro

31

Evaluación

100.00%

Evidencias

INFOME DE PERCEPCION PEREIRA COMO VAMOS 216

Observaciones

EL PORCENTAJE DE PERCEPCIÓN SE OBTIENE DEL INFORME DE PERCEPCIÓN CIUDADANA PEREIRA COMO VAMOS 2016.

Responsable

Sec. Gobierno

Eje Estratégico

Eje 3: Desarrollo Social, Paz y Reconciliación

Programa

Pereira segura y en paz

Meta de Resultado

Acompañar al 100% de las organizaciones basadas en la fe y entidades religiosas

Línea Base

NA

Planeado

25

Tipo de Meta

I

Logro

25

Evaluación

100.00%

Evidencias

Listados de asistencia, registros fotográficos de sensibilizaciones, capacitaciones, actividades

Observaciones

cumplimiento de las actividades plasmadas en el plan de acción (sensibilizaciones, capacitaciones, actividades)

Responsable

Sec. Gobierno

Eje Estratégico

Eje 3: Desarrollo Social, Paz y Reconciliación

Programa

Pereira segura y en paz

Meta de Resultado

Reducir a la media nacional la tasa de homicidios por cada 100.000 habitantes

Línea Base

35,5

Planeado

34.61

Tipo de Meta

R

Logro

30.49

Evaluación

100.00%

Evidencias

https://www.policia.gov.co/observatorio/estudio_criminologia
<http://www.pereira.gov.co/MiMunicipio/Paginas/Informacion-del-Municipio.aspx>

Observaciones

tasa de homicidio Pereira: $(149/488.839)*100.000=30,48$

Responsable

Sec. Gobierno

Eje Estratégico

Eje 3: Desarrollo Social, Paz y Reconciliación

Programa

Pereira segura y en paz

Meta de Resultado

Reducción de hurtos en un 10%

Línea Base

2.399

Planeado

2.5

Tipo de Meta

R

Logro

1414

Evaluación

100.00%

Evidencias

https://www.policia.gov.co/observatorio/estudio_criminologia

Observaciones

2.309 hurtos a personas, 634 hurtos a entidades comerciales, 1.128 hurtos de celulares. Total 4.071, incremento 1.672 hurtos

Responsable

Sec. Gobierno

Eje Estratégico

Eje 3: Desarrollo Social, Paz y Reconciliación

Programa

Pereira segura y en paz

Meta de Resultado

Reducción de riñas (Violencia interpersonal) en un 10%

Línea Base

334,77
(2014)

Planeado

332.27

Tipo de Meta

R

Logro

294.07

Evaluación

100.00%

Evidencias

<http://www.medicinalegal.gov.co/documents/88730/3418907/3.+VIOLENCIA+INTERPERSONAL-3.pdf/4811eedc-8166-49fa-b535-9a2924f2373c>

Observaciones

en 2015 se presentaron 1381 casos de violencia interpersonal / tasa por cada 100.000 habit : 294,07 . La informacion en Forensis esta disponible hasta 2015.

"Pereira, Capital del Eje" 2016 - 2019

-Evaluación Plan de Desarrollo: 2016

Responsable

Sec. Gobierno

Eje Estratégico

Eje 3: Desarrollo Social, Paz y Reconciliación

Programa

Pereira segura y en paz

Meta de Resultado

Reducción en un 10% de la tasa de homicidios entre los 18 y 28 años.

Línea Base

140,14
(2013)

Planeado

2.5

Tipo de Meta

R

Logro

24.07

Evaluación

100.00%

Evidencias

https://www.policia.gov.co/observatorio/estudio_criminologia

<http://www.dane.gov.co/index.php/estadisticas-por-tema/demografia-y-poblacion/proyecciones-de-poblacion>

Observaciones

tasa de homicidio nacional 2016:
 $(4.906/8.559.069) * 100.000 = 57,32$
 $(5.051/8.536.116) * 100.000 = 59,17$

tasa nacional 2015:
 tasa de homicidio Pereira 2016: (48/488)

Responsable

Sec. Gobierno

Eje Estratégico

Eje 4: Hábitat, Ambiente y Territorio

Programa

Gestión del riesgo de desastres

Meta de Resultado

Operación de 11 estrategias tendientes al fortalecimiento de la gestión del riesgo de desastres

Línea Base

5

Planeado

8

Tipo de Meta

I

Logro

8

Evaluación

100.00%

Evidencias

Actas, registros fotográficos de: Áreas liberadas, transferencia de riesgo, inventario de taludes, alertas tempranas, grandes obras, seguimiento a obras de estabilización, edificaciones indispensables, estrategia educativa

Observaciones

Áreas liberadas; Actas N°: 06, 11, 19, 22, 27, 30; Transferencia del riesgo: Actas N°: 05, 18, 21, 28, 31; Inventario de taludes: Actas N°: 05, 18, 21; Alertas tempranas: Actas N°: 10, 18, 28; Grandes obras: Actas N°: 11, 19, 22, 27, 30, 34; Seguimiento a

Responsable

Sec. Gobierno

Eje Estratégico

Eje 3: Desarrollo Social, Paz y Reconciliación

Programa

Pereira segura y en paz

Meta de Resultado

Un observatorio del delito funcionando

Línea Base

0

Planeado

80

Tipo de Meta

I

Logro

30

Evaluación

37.50%

Evidencias

Creado mediante Decreto 564 del 6 de julio de 2016

Observaciones

Creación Del Observatorio: 100% (documento técnico listo, acto administrativo – decreto 564 del 6 de julio de 2016) \$300.000.000: Recursos aprobados en comité de orden público para iniciar su implementación

Responsable

Sec. Hacienda

Eje Estratégico

Eje 5: Gestión Institucional

Programa

Programa de Hacienda pública eficaz y eficiente

Meta de Resultado

Mantener el nivel de recursos destinados a inversión en el 80%

Línea Base

Entre 77 y
80%

Planeado

80

Tipo de Meta

M

Logro

83

Evaluación

97.00%

Evidencias

Ejecucion presupuestal de gastos a diciembre 31 de 2016

Observaciones

La inversion ascendio a \$ 513,124 millones

Responsable

Sec. Infraestructura

Eje Estratégico

Eje 4: Hábitat, Ambiente y Territorio

Programa

Espacio público para la vida

Meta de Resultado

Incrementar en 100.000 m2 el número de m2 de espacio público efectivo

Línea Base

610.000
m2

Planeado

25000

Tipo de Meta

I

Logro

52749

Evaluación

100.00%

Evidencias

Obras ejecutadas: anillo longitudinal, UTP canaan, Poblado Dorado, Integración peatonal calle 13, reportado por la dirección de diseños de la Secretaría de Infraestructura.

Observaciones

Responsable

Sec. Infraestructura

Eje Estratégico

Eje 4: Hábitat, Ambiente y Territorio

Programa

Ecosistemas para la vida

Meta de Resultado

Reducir de 19 a 6 el número de habitantes por árbol en la zona urbana de Pereira

Línea Base

1 árbol por
cada 19

Planeado

15

Tipo de Meta

R

Logro

13

Evaluación

100.00%

Evidencias

Observaciones

Responsable

Sec. Planeación

Eje Estratégico

Eje 4: Hábitat, Ambiente y Territorio

Programa

Gestión para la planeación y desarrollo físico territorial

Meta de Resultado

Puesta en marcha de un sistema de Información, seguimiento y evaluación continuo de la planificación y desarrollo territorial

Línea Base

0

Planeado

20

Tipo de Meta

I

Logro

20

Evaluación

100.00%

Evidencias

Plataforma POT pereira.maps.arcgis.com

Observaciones

Responsable

Sec. Planeación

Eje Estratégico

Eje 5: Gestión Institucional

Programa

Gestión institucional para la excelencia

Meta de Resultado

Un sistema de caracterización implementado para la población víctima del conflicto

Línea Base

0%

Planeado

1

Tipo de Meta

M

Logro

1

Evaluación

100.00%

Evidencias

Software SPP, Se Implementa el Sistema SPP en la Secretaria de Desarrollo Social proyecto de Victimas, donde se caracteriza la población victima, link <http://dlsperreira.gov.co/sgi-alcaldia/index.php/users/login>

Observaciones

Responsable

Sec. Planeación

Eje Estratégico

Eje 5: Gestión Institucional

Programa

Gestión institucional para la excelencia

Meta de Resultado

Mantener Certificados dos Sistemas de Gestión de Calidad

Línea Base

2

Planeado

2

Tipo de Meta

M

Logro

2

Evaluación

100.00%

Evidencias

Certificados de la segunda auditoría de seguimiento por el Ente Certificador QLCT Planes de Mejoramiento, resultados de la Auditoría interna y Externa, Reporte de no conformidades

Observaciones

Responsable

Sec. Planeación

Eje Estratégico

Eje 5: Gestión Institucional

Programa

Gestión institucional para la excelencia

Meta de Resultado

Consolidación en un 100% el observatorio de políticas publicas

Línea Base

40%

Planeado

45

Tipo de Meta

I

Logro

44

Evaluación

100.00%

Evidencias

"Documento: Diagnostico cualitativo de la Actividad Estadística en el Municipio de Pereira, Actas de Reunion, Formatos del Plan Estadístico diligenciados, memoria de asistencia Técnica del DANE (Reposan en el PC de la funcionaria Gladis Bohorquez) Inform

Observaciones

Se llevó a cabo el proceso de mínima cuantía N. 148 para evaluar la Política Pública de Plan de Vida Indígena, el cual quedo desierto, pues los proponentes no cumplieron con el perfil requerido.

Responsable

Sec. Planeación

Eje Estratégico

Eje 4: Hábitat, Ambiente y Territorio

Programa

Gestión para la planeación y desarrollo físico territorial

Meta de Resultado

Avance en la formulación e implementación de instrumentos de planificación y gestión territorial

Línea Base

0

Planeado

2

Tipo de Meta

I

Logro

6

Evaluación

100.00%

Evidencias

tres planes parciales, 2 modificaciones de planes parciales 1 plan de ordenamiento territorial y se adelanta la delimitación de unidades de planificación rural y la formulación de códigos

Observaciones

Responsable

Sec. Planeación

Eje Estratégico

Eje 4: Hábitat, Ambiente y Territorio

Programa

Ecosistemas para la vida

Meta de Resultado

Incrementar al 52% los suelos con ecosistemas estratégicos bajo alguna figura de protección

Línea Base

47%

Planeado

47

Tipo de Meta

I

Logro

47

Evaluación

100.00%

Evidencias

Observaciones

Responsable

Sec. Planeación

Eje Estratégico

Eje 4: Hábitat, Ambiente y Territorio

Programa

Gobernanza ambiental

Meta de Resultado

Sensibilizar a 100000 personas en temas ambientales

Línea Base

ND

Planeado

25000

Tipo de Meta

I

Logro

35546

Evaluación

100.00%

Evidencias

Empresa de Aseo: 31,648 PGIRS, Desarrollo Rural: 1095, Diger: 1993, Planeacion:810

Observaciones

Responsable

Sec. Planeación

Eje Estratégico

Eje 4: Hábitat, Ambiente y Territorio

Programa

Variabilidad y cambio climático

Meta de Resultado

Implementar un sistema de gestión ambiental municipal

Línea Base

1

Planeado

1

Tipo de Meta

M

Logro

1

Evaluación

100.00%

Evidencias

SIGAM Adoptado mediante Acuerdo 33 de 2016

Observaciones

Responsable

Sec. Planeación

Eje Estratégico

Eje 4: Hábitat, Ambiente y Territorio

Programa

Variabilidad y cambio climático

Meta de Resultado

Incrementar a un 58% el de conocimiento sobre cambio climático a escala municipal r

Línea Base

29%

Planeado

34

Tipo de Meta

I

Logro

34

Evaluación

100.00%

Evidencias

se cuenta con nuevos estudios sectoriales y escenarios adoptados para Pereira

Observaciones

Responsable

Sec. Planeación

Eje Estratégico

Eje 1: Competitividad, Innovación y Empleo

Programa

Desarrollo productivo para el cambio

Meta de Resultado

Generar 8 convenios comerciales para el desarrollo local mediante alianzas estratégicas

Línea Base

NA

Planeado

1

Tipo de Meta

I

Logro

2

Evaluación

100.00%

Evidencias

Acuerdo de Voluntades para el fortalecimiento del mercado local comerciales con las grandes superficies del 4 de abril de 2016 (Reposan en la Sec. De Desarrollo Rural)

Observaciones

Responsable

Sec. Planeación

Eje Estratégico

Eje 1: Competitividad, Innovación y Empleo

Programa

Pereira con diversidad económica

Meta de Resultado

Incrementar en 4 puntos porcentuales la participación del sector primario, en el PIB

Línea Base

9%

Planeado

10

Tipo de Meta

I

Logro

10.4

Evaluación

100.00%

Evidencias

Cuentas regionales DANE. Cálculos propios

Observaciones

Responsable

Sec. Planeación

Eje Estratégico

Eje 5: Gestión Institucional

Programa

Gestión institucional para la excelencia

Meta de Resultado

Implementación en un 100% el sistema de gestión de la información para la planeación y la comunicación

Línea Base

10%

Planeado

13

Tipo de Meta

I

Logro

13

Evaluación

100.00%

Evidencias

Base de Datos de Estratificación Rural y Urbana, Formularios de Visita por solicitud, Actas de Reunion del Comité Permanente de Estratificación donde se le hace seguimiento a las Metas, Contratos de Prestación de Servicio del Personal en el Proceso de Est

Observaciones

Responsable

Sec. Planeación

Eje Estratégico

Eje 4: Hábitat, Ambiente y Territorio

Programa

Variabilidad y cambio climático

Meta de Resultado

Ejecutar el 100% de la Primera Fase de la estrategia municipal de adaptación a la variabilidad y cambio climático de Pereira

Línea Base

0

Planeado

10

Tipo de Meta

I

Logro

10

Evaluación

100.00%

Evidencias

Acuerdo 33 de 2016, Acuerdo 35 de 2016

Observaciones

El SIGAM cuenta con las acciones estratégicas y el POT con las de corto plazo

Responsable

Sec. Planeación

Eje Estratégico

Eje 1: Competitividad, Innovación y Empleo

Programa

Desarrollo productivo para el cambio

Meta de Resultado

Apoyar a 100 empresas nuevas por línea de emprendimiento

Línea Base

NA

Planeado

10

Tipo de Meta

I

Logro

14

Evaluación

100.00%

Evidencias

Convenio 2922 de 2014 de la Secretaria de Desarrollo Rural

Observaciones

En la vigencia 2016 a través del Convenio 2922 de 2014 de la Secretaria de Desarrollo Rural, se entregó capital semilla a 14 emprendedores (9 jóvenes y 5 discapacitados, valor total asignado \$16.800.000.

Responsable

Sec. Planeación

Eje Estratégico

Eje 1: Competitividad, Innovación y Empleo

Programa

Pereira con diversidad económica

Meta de Resultado

Incrementar en 4 unidades porcentuales la participación del sector secundario en el PIB de Pereira

Línea Base

22%

Planeado

23

Tipo de Meta

I

Logro

27.1

Evaluación

100.00%

Evidencias

Cuentas regionales DANE. Cálculos propios

Observaciones

Responsable

Sec. Planeación

Eje Estratégico

Eje 1: Competitividad, Innovación y Empleo

Programa

Ciencia, tecnología e innovación para el cambio

Meta de Resultado

Incrementar en 0,5 puntos el índice departamental de competitividad , componente sofisticación e innovación

Línea Base

4,71

Planeado

4.71

Tipo de Meta

I

Logro

4.51

Evaluación

95.00%

Evidencias

<http://www.urosario.edu.co/competitividad/contenido/Publicaciones/IDC-2016/>

Observaciones

El departamento de Risaralda se ubicó en el puesto No.9, entre 26 departamentos que se realizó la medición.

Responsable

Sec. Planeación

Eje Estratégico

Eje 1: Competitividad, Innovación y Empleo

Programa

Ciencia, tecnología e innovación para el cambio

Meta de Resultado

Incrementar a 15000 el N° de personas en procesos de apropiación social del conocimiento

Línea Base

1000

Planeado

2000

Tipo de Meta

I

Logro

12425

Evaluación

100.00%

Evidencias

Convenio de Asociación No.2155 de 2016

Observaciones

Responsable

Sec. Planeación

Eje Estratégico

Eje 1: Competitividad, Innovación y Empleo

Programa

Ciencia, tecnología e innovación para el cambio

Meta de Resultado

Incrementar a 19374 el número de personas beneficiadas en capacitaciones y formación especializada en temas de TIC

Línea Base

9174

Planeado

2.375

Tipo de Meta

I

Logro

30000

Evaluación

100.00%

Evidencias

Convenio 513 UNE-Tigo. Fase de apropiación.

Observaciones

Talleres de uso seguro de la tecnología y acercándonos a la tecnología.

Responsable

Sec. Planeación

Eje Estratégico

Eje 3: Desarrollo Social, Paz y Reconciliación

Programa

Organización y participación ciudadana y democrática

Meta de Resultado

Mantener la participación activa y democrática en las 19 comunas y 12 corregimientos del Municipio.

Línea Base

31

Planeado

31

Tipo de Meta

M

Logro

31

Evaluación

100.00%

Evidencias

Actas de Escrutinio parcial por proyectos y delegados para cada comuna y corregimiento donde se efectuaron las Elecciones de Presupuesto Participativo

Observaciones

Archivos que reposan en la Secretaria de Planeación Municipal, Proceso Presupuesto Participativo, Resultados Electorales

Responsable

Sec. Salud Pública y Seguridad Social

Eje Estratégico

Eje 3: Desarrollo Social, Paz y Reconciliación

Programa

Programa Salud pública y social

Meta de Resultado

Mantener en cero la mortalidad por enfermedades inmunoprevenibles

Línea Base

0

Planeado

0

Tipo de Meta

M

Logro

0

Evaluación

100.00%

Evidencias

FUENTE: SIVIGLA Sistema de Vigilancia Epidemiológica y RUAF: (Sistema de Información que contiene el registro / Defunciones)

Observaciones

Se mantuvo durante le 2016 en cero la tas de mortalidad por enfermedades inmunoprevenibles. Durante esta vigencia se vacunaron 5.140 niños menores de un año, con terceras dosis del biológico trazador POLIO

Responsable

Sec. Salud Pública y Seguridad Social

Eje Estratégico

Eje 3: Desarrollo Social, Paz y Reconciliación

Programa

Programa Salud pública y social

Meta de Resultado

Mantener en 1,6 el índice COP modificado en población de 12 años de edad

Línea Base

1,6

Planeado

1,6

Tipo de Meta

M

Logro

1,6

Evaluación

100.00%

Evidencias

Estudio 2015, que reposa en los archivos de la Secretaría de Salud.

Observaciones

Se mantiene el dato del estudio realizado en el 2015

Responsable

Sec. Salud Pública y Seguridad Social

Eje Estratégico

Eje 3: Desarrollo Social, Paz y Reconciliación

Programa

Programa Salud pública y social

Meta de Resultado

Mantener en cero la mortalidad por Rabia humana

Línea Base

0

Planeado

0

Tipo de Meta

M

Logro

0

Evaluación

100.00%

Evidencias

Sistemas de información Secretaria de Salud y Seguridad Social

Observaciones

Para dar cumplimiento a esta meta se realizan acciones desde el programa de Zoonosis, como la vacunación de 42.606 caninos y felinos. Se realizaron visitas de asistencia técnica a las 13 IPS humanas que atienden reportes de rabia y leptospira para verif

Responsable

Sec. Salud Pública y Seguridad Social

Eje Estratégico

Eje 3: Desarrollo Social, Paz y Reconciliación

Programa

Programa Salud pública y social

Meta de Resultado

Reducir a 3 x 100.000 habitantes la mortalidad por tb

Línea Base

3,4

Planeado

3,2

Tipo de Meta

R

Logro

5.1

Evaluación

0.00%

Evidencias

Fuente: Libro de pacientes y Estadísticas Vitales (defunciones), Actas de visita, lista de chequeo, reposa en el Programa de Tuberculosis en la Secretaría de Salud.

Observaciones

Se observa un incremento frente a lo programado de 3.1 a 5.5 *100.000 habitantes que corresponde a xxx casos de tuberculosis. Acciones de programa de TB asistencia técnica y seguimiento a la cohorte

Responsable

Sec. Salud Pública y Seguridad Social

Eje Estratégico

Eje 3: Desarrollo Social, Paz y Reconciliación

Programa

Programa Salud pública y social

Meta de Resultado

Mantener en cero la mortalidad por Malaria autóctona

Línea Base

0

Planeado

0

Tipo de Meta

M

Logro

0

Evaluación

100.00%

Evidencias

Fuente: Sistemas de información Secretaria de Salud y Seguridad Social

Observaciones

No se presentaron muertes por malaria. Para dar cumplimiento a esta meta se realizan acciones desde el programa de ETV Enfermedades transmitidas por vectores como: visitas a 1.842 viviendas en el 2016 en búsqueda activa de casos de malaria y Aistencia t

Responsable

Sec. Salud Pública y Seguridad Social

Eje Estratégico

Eje 3: Desarrollo Social, Paz y Reconciliación

Programa

Programa Salud pública y social

Meta de Resultado

Mantener en 2% la tasa de letalidad por dengue

Línea Base

< a 2

Planeado

2%

Tipo de Meta

M

Logro

2

Evaluación

100.00%

Evidencias

Fuente: Estadísticas Vitales (defunciones), formato levantamiento de índices aédicos, registro SPP Informe de evaluación de la adherencia a guías. Las evidencias reposan en el Programa de ETV (Enfermedades transmitidas por vectores)

Observaciones

La tasa de letalidad por dengue es de 0.2 corresponde a 3 muertes. Para dar cumplimiento a esta meta se realizan acciones desde el programa de ETV enfermedades transmitidas por vectores como levantamientos de índices aédicos, Abatización en depósitos, f

Responsable

Sec. Salud Pública y Seguridad Social

Eje Estratégico

Eje 3: Desarrollo Social, Paz y Reconciliación

Programa

Programa Salud pública y social

Meta de Resultado

Mantener en cero la tasa de mortalidad por leptospirosis

Línea Base

0

Planeado

0.2

Tipo de Meta

M

Logro

0.2

Evaluación

100.00%

Evidencias

Este dato es reportado por Sistemas de información Secretaria de Salud y Seguridad Social

Observaciones

Se realizaron visitas de asistencia técnica a las 13 IPS humanas que atienden reportes de leptospirosis para verificar la adherencia al protocolo de vigilancia de salud pública y guía para el diagnóstico, vigilancia y control para la leptospirosis humana.

Responsable

Sec. Salud Pública y Seguridad Social

Eje Estratégico

Eje 3: Desarrollo Social, Paz y Reconciliación

Programa

Programa Salud pública y social

Meta de Resultado

Disminuir la tasa de suicidio a 6,6 x 100.000 habitantes

Línea Base

6,8 x
100.000

Planeado

6.8

Tipo de Meta

R

Logro

6.1

Evaluación

100.00%

Evidencias

Se obtiene del reporte de Medicina Legal , Sistema de Vigilancia Epidemiológica de Violencias Evitables. Actas de Visitas - unidades de analisis , listas de chequeo, evaluacion de la adherencia de la guía practica depresion.

Observaciones

Se realizaron seguimiento telefonico y visitas domiciliarias por profesional en psicologia a casos reportados por intento suicida. Unidades de analisis a los eventos de interes en salud mental. Asistencia tecnica a los prestadores de salud. Implementacion

Responsable

Sec. Salud Pública y Seguridad Social

Eje Estratégico

Eje 3: Desarrollo Social, Paz y Reconciliación

Programa

Programa Salud pública y social

Meta de Resultado

Reducir a 18% la población menor de 19 años que ha consumido marihuana

Línea Base

21,20%

Planeado

21,20

Tipo de Meta

R

Logro

21.2

Evaluación

100.00%

Evidencias

Informes del programa, pre test y postest del área de Salud Mental de la Secretaría de Salud

Observaciones

Se mantiene el mismo dato , ya que se requiere un estudio para obtener el resultado de la reducción del consumo de marihuana en la población menor de 19 años el cual se realizara antes de terminar el cuatrienio, sin embargo durante el 2016 se realizaron a

Responsable

Sec. Salud Pública y Seguridad Social

Eje Estratégico

Eje 3: Desarrollo Social, Paz y Reconciliación

Programa

Cultura ciudadana y convivencia pacífica

Meta de Resultado

Reducción de la tasa de mortalidad en el municipio de Pereira

Línea Base

15,1

Planeado

14.85

Tipo de Meta

R

Logro

11.1

Evaluación

100.00%

Evidencias

FUENTE: DEFUNCIONES DANE, (24 Defunciones / 216576 * 100.000)

Observaciones

Se observa una disminución de la tasa de mortalidad de accidente de tránsito de 15,1 a 11,1 frente a línea de base

Responsable

Sec. Salud Pública y Seguridad Social

Eje Estratégico

Eje 4: Hábitat, Ambiente y Territorio

Programa

Servicios públicos eficientes

Meta de Resultado

Reducir al 20% el porcentaje de acueductos con índice de riesgo alto de calidad de agua para consumo humano

Línea Base

27%

Planeado

27

Tipo de Meta

R

Logro

27.58

Evaluación

0.00%

Evidencias

Informe de análisis de la calidad del agua para consumo humano (Secretaría de salud departamental), Actas de Visitas de IVC Inspección vigilancia y control a los acueductos (IRABA, BPS Índice de riesgo por abastecimiento de agua y buenas practicas sanitar

Observaciones

En el 2016 se observa un incremento frente a lo programado de 25% a 27,58%, este porcentaje se ve afectado entre otros debido al compromiso por parte de las personas prestadoras que deben asumir frente a la desinfección o tratamiento del agua. Esta meta e

Responsable

Sec. Salud Pública y Seguridad Social

Eje Estratégico

Eje 3: Desarrollo Social, Paz y Reconciliación

Programa

Programa Salud pública y social

Meta de Resultado

Mantener en 2 x cada 100.000 hab la tasa de mortalidad por enfermedad hipertensiva en menores de 60 años

Línea Base

2

Planeado

2

Tipo de Meta

M

Logro

2.7

Evaluación

0.00%

Evidencias

Fuente: Preliminar DANE 2016, sistema de información de la secretaría de salud y seguridad social. Actas de visitas a EPS, IPS, listas de chequeo, informe del programa vigencia 2016.

Observaciones

2,7 muertes por cada 100.000 habitantes, en comparación con la vigencia del año 2015 con una tasa de mortalidad de 2,3 se evidencia un aumento en la secuencia del indicador de 7 casos a 8. Para disminuir el indicador de mortalidad en enfermedades hiperte

Responsable

Sec. Salud Pública y Seguridad Social

Eje Estratégico

Eje 3: Desarrollo Social, Paz y Reconciliación

Programa

Programa Salud pública y social

Meta de Resultado

Reducir a 2,6% la desnutrición global en menores de 5 años

Línea Base

4% (2014)

Planeado

4

Tipo de Meta

R

Logro

4

Evaluación

100.00%

Evidencias

Investigación realizada en el año 2015, que reposa en los archivos de la Secretaría de Salud

Observaciones

Se mantiene el mismo dato de la investigación realizada en el año 2015 bajo parámetros de la OMS según resolución 2121 del 2010), por lo tanto este indicador se mide a través de una estudio cada cuatro años

Responsable

Sec. Salud Pública y Seguridad Social

Eje Estratégico

Eje 3: Desarrollo Social, Paz y Reconciliación

Programa

Programa Salud pública y social

Meta de Resultado

Reducir a 57 x 100.000 habitantes la tasa de mortalidad por causa externa en menores de 29 años

Línea Base

58,7 x
100.000

Planeado

58

Tipo de Meta

R

Logro

45.2

Evaluación

100.00%

Evidencias

FUENTE: DEFUNCIONES DANE y PROYECCIONES DE POB (, 98 defunciones/216576*100.000). Actas de reunión, tamizajes, el SIDIES (Sistema de diagnóstico estratégico (Programa de Salud Mental) y el Registro de actividades del Sistema de Políticas Pública y el

Observaciones

Para aportar a reducción de la tasa de mortalidad desde el programa de salud mental se realizan acciones de promoción de la salud mental y prevención de la patología en las 16 zonas de escucha implementadas en las comunas de Villasantana, Ferrocarril, Av d

Responsable

Sec. Salud Pública y Seguridad Social

Eje Estratégico

Eje 3: Desarrollo Social, Paz y Reconciliación

Programa

Programa Salud pública y social

Meta de Resultado

Reducir la Tasa de mortalidad neonatal a 4,4 x 1000. N.V

Línea Base

4.7

Planeado

4,7

Tipo de Meta

R

Logro

4.3

Evaluación

100.00%

Evidencias

Este dato se obtiene de la Fuente: RUAF-ND (Sistema de Información que contiene el registro /Nacimientos y Defunciones)

Observaciones

En la vigencia 2016 se observa una reducción frente a lo programado de 4.6 bajo 4.3 la Tasa por cada 1000 nacidos vivos.

Responsable

Sec. Salud Pública y Seguridad Social

Eje Estratégico

Eje 3: Desarrollo Social, Paz y Reconciliación

Programa

Programa Todos con aseguramiento en salud

Meta de Resultado

Mantener por lo menos en 99,47% el aseguramiento en salud

Línea Base

99,47%
(2015)

Planeado

99.47

Tipo de Meta

M

Logro

100.54

Evaluación

100.00%

Evidencias

Base de datos única de afiliados BDUA regímenes contributivo y subsidiado (Programa de aseguramiento Aplicativo SISAP, Modulo Aseguramiento.

Observaciones

Se observa un aumento de cobertura de afiliación al regimen subsidiado desde 2013 al al 2016 cumpliendo de esta manera con la meta del plan de desarrollo y el plan nacional sobre la universalización en afiliación. Este indicador se obtiene sumando Poblac

Responsable

Sec. Salud Pública y Seguridad Social

Eje Estratégico

Eje 3: Desarrollo Social, Paz y Reconciliación

Programa

Programa Salud pública y social

Meta de Resultado

Implementar en 100% el Plan de Gestión en Salud del riesgo de desastres

Línea Base

NA

Planeado

25

Tipo de Meta

I

Logro

25

Evaluación

100.00%

Evidencias

Documento que reposa en el programa de Emergencias y Desastres.

Observaciones

El 25% obedece a la consolidación de la notificación emitida por las UPGD (Unidades prestadoras generadoras de datos) y se caracterizaron los eventos, para determinar las acciones que se pudiesen implementar.

Responsable

Sec. Salud Pública y Seguridad Social

Eje Estratégico

Eje 3: Desarrollo Social, Paz y Reconciliación

Programa

Programa Salud pública y social

Meta de Resultado

100% de IPS con seguimiento al cumplimiento del sistema obligatorio de garantía de la calidad

Línea Base

29%

Planeado

29

Tipo de Meta

I

Logro

26

Evaluación

89.00%

Evidencias

Actas de Visitas - Informes Ejecutivos , carpetas del programa de prestación de servicios.

Observaciones

Con 26% de cumplimiento (Corresponde a 66 IPS públicas y privadas visitadas para verificar el cumplimiento del Sistema Obligatorio de Garantía de la Calidad - SOGC) Las 66 IPS publicas y privadas visitadas tiene un 73% de cumplimiento del SO

Responsable

Sec. Salud Pública y Seguridad Social

Eje Estratégico

Eje 3: Desarrollo Social, Paz y Reconciliación

Programa

Programa Salud pública y social

Meta de Resultado

Reducir a 8% la desnutrición crónica en menores de 5 años.

Línea Base

8,9%
(2014)

Planeado

8.9

Tipo de Meta

R

Logro

8.9

Evaluación

100.00%

Evidencias

Investigación realizada en el año 2015, que reposa en los archivos de la Secretaría de Salud

Observaciones

Se mantiene el mismo dato de la investigación realizada en el año 2015 bajo parámetros de la OMS según resolución 2121 del 2010), por lo tanto este indicador se mide a través de un estudio cada cuatro años

Responsable

Sec. Salud Pública y Seguridad Social

Eje Estratégico

Eje 3: Desarrollo Social, Paz y Reconciliación

Programa

Programa Salud pública y social

Meta de Resultado

Reducir a 17% la prevalencia de obesidad y pre obesidad en población menor de 28 años.

Línea Base

18.40%

Planeado

18.4

Tipo de Meta

R

Logro

18,40

Evaluación

100.00%

Evidencias

Investigación realizada en el año 2015, que reposa en los archivos de la Secretaría de Salud

Observaciones

Se mantiene el mismo dato de la investigación realizada en el año 2015 bajo parámetros de la OMS según resolución 2121 del 2010), por lo tanto este indicador se mide a través de una estudio cada cuatro años

Responsable

Sec. Salud Pública y Seguridad Social

Eje Estratégico

Eje 3: Desarrollo Social, Paz y Reconciliación

Programa

Programa Salud pública y social

Meta de Resultado

Mantener en cero los brotes de intoxicación por alimentos en establecimiento de alto y mediano riesgo epidemiológico

Línea Base

0

Planeado

0

Tipo de Meta

M

Logro

0

Evaluación

100.00%

Evidencias

FUENTE: SIVIGLA Sistema de Vigilancia Epidemiológica.

Observaciones

En el 2016 no se presentaron brotes por intoxicación por consumo de alimentos

Responsable

Sec. Salud Pública y Seguridad Social

Eje Estratégico

Eje 3: Desarrollo Social, Paz y Reconciliación

Programa

Programa Salud pública y social

Meta de Resultado

Mantener por debajo de 18,5 la razón de mortalidad materna por cada 100.000 nacidos vivos

Línea Base

18,5

Planeado

18,5

Tipo de Meta

R

Logro

14,9

Evaluación

100.00%

Evidencias

Este dato se obtiene de los reportes del RIPS (Registros individuales de prestación de servicios de Salud) por parte de las Instituciones de Salud.

Observaciones

En la vigencia 2016 se observa una reducción frente a lo programado de 18.5 baj a 14.9 la Tasa por cada 100.000 nacidos vivos. Corresponde a 1 caso

"Pereira, Capital del Eje" 2016 - 2019

-Evaluación Plan de Desarrollo: 2016

Responsable

Sec. Salud Pública y Seguridad Social

Eje Estratégico

Eje 3: Desarrollo Social, Paz y Reconciliación

Programa

Programa Salud pública y social

Meta de Resultado

Reducir la tasa de mortalidad por diabetes a 17 x 100.000 habitantes

Línea Base

20,9

Planeado

19,9

Tipo de Meta

R

Logro

14.4

Evaluación

100.00%

Evidencias

Fuente: sistema de información de la secretaria de salud y seguridad social , Actas de visitas a EPS, IPS, listas de chequeo, informe del programa vigencia 2016.

Observaciones

Para el año 2015 según dato preliminar del DANE se presentaron la tasa de mortalidad fue de 22.1 muertes por cada 100 mil habitantes y para el 2016 fue de 14,4 muertes por cada 100 mil habitantes lo que representa disminución del indicador. las enfermedada

Responsable

Sec. Salud Pública y Seguridad Social

Eje Estratégico

Eje 3: Desarrollo Social, Paz y Reconciliación

Programa

Programa Salud pública y social

Meta de Resultado

Reducir a 1,5 x 1000 N.V la tasa de incidencia de sífilis congénita

Línea Base

2.2

Planeado

2,1

Tipo de Meta

R

Logro

1.8

Evaluación

100.00%

Evidencias

Reportado por Sistemas de información epidemiológica secretaría de Salud Pública y Seguridad Social y datos del programa de salud sexual y reproductiva

Observaciones

Para 2016 la tasa se mantiene por debajo en 1.8 x 1000 Nacidos Vivos que corresponde a 12 casos aclarando que 1 caso, según análisis pertenecía a otro municipio porque los controles prenatales fueron realizados en Cartago, dado que la usuaria vivía en pue

Responsable

Sec. Salud Pública y Seguridad Social

Eje Estratégico

Eje 3: Desarrollo Social, Paz y Reconciliación

Programa

Programa Salud pública y social

Meta de Resultado

Reducir a 9 x cada 100.000 habitantes la tasa de mortalidad por VIH-SIDA

Línea Base

12,4

Planeado

11,9

Tipo de Meta

R

Logro

14.6

Evaluación

0.00%

Evidencias

Fuente: Estadísticas vitales- (Defunciones) Sistema de información epidemiológica secretaría de Salud Pública y Seguridad Social

Observaciones

Se observa un aumento considerable de la tasa frente a lo programado de 11.9 línea base aumento a 14.6 x cada 100.000 habitantes

Responsable

Sec. Salud Pública y Seguridad Social

Eje Estratégico

Eje 3: Desarrollo Social, Paz y Reconciliación

Programa

Programa Salud pública y social

Meta de Resultado

Mantener en 1,2 x 1.000 N.V la mortalidad en menores de 5 años

Línea Base

1,2

Planeado

1,2

Tipo de Meta

M

Logro

0.3

Evaluación

100.00%

Evidencias

Sistema de información epidemiológica secretaría de Salud Pública

Observaciones

Se observa un aumento fente a la línea base de 1,2 a 2 la tasa por cada 1000 menores de 5 años

Responsable

Sec. Salud Pública y Seguridad Social

Eje Estratégico

Eje 3: Desarrollo Social, Paz y Reconciliación

Programa

Programa Salud pública y social

Meta de Resultado

Reducir la tasa de mortalidad por cáncer de mama a 15 x 100.000 mujeres

Línea Base

20,4

Planeado

19

Tipo de Meta

R

Logro

16.1

Evaluación

100.00%

Evidencias

Fuente: Estadísticas vitales- (Defunciones) Sistema de información epidemiológica secretaría de Salud Pública y Seguridad Social

Observaciones

Se observa una disminución de la tasa de 19 a 16.1 x 100.000 mujeres frente a lo programado con 40 casos reportados.

Responsable

Sec. Salud Pública y Seguridad Social

Eje Estratégico

Eje 3: Desarrollo Social, Paz y Reconciliación

Programa

Programa Salud pública y social

Meta de Resultado

Mantener por debajo de 6,9x 100.000 mujeres la tasa de mortalidad por cáncer de cérvix

Línea Base

6,9

Planeado

6,9

Tipo de Meta

R

Logro

12.5

Evaluación

0.00%

Evidencias

Este dato se obtiene de la Fuente: RUAF- (Sistema de Información que contiene el registro / Defunciones)

Observaciones

Se observa un aumento considerable de la tasa frente a lo programado de 6,9 a 12.5 x 100.000 mujeres. Se presentaron 31 casos. Del total de las muertes del año 2016, 28 casos eran diagnóstico antiguo, por lo que se ve reflejado en dicha vigencia y 3 cas

Responsable

Sec. Salud Pública y Seguridad Social

Eje Estratégico

Eje 3: Desarrollo Social, Paz y Reconciliación

Programa

Programa Salud pública y social

Meta de Resultado

Reducir a 12 x cada 100.000 hombres la tasa de mortalidad por cáncer de próstata

Línea Base

13,1

Planeado

13,1

Tipo de Meta

R

Logro

17

Evaluación

0.00%

Evidencias

Fuente: Reporte de defunciones del DANE, que analiza el área de sistemas de información de la secretaría de salud y seguridad social y área de epidemiología. Actas de visitas a EPS, IPS, listas de chequeo, informe del programa vigencia 2016.

Observaciones

Para el 2016 la tasa se observa un incremento con relación a la línea de base pasando de 16.6 a 17,0 muertes por cada 100 mil habitantes lo que representa un aumento de 37 casos según vigencia del 2015 a 38 casos. Se realizado seguimiento y acompañamiento

Responsable

Sec. Salud Pública y Seguridad Social

Eje Estratégico

Eje 3: Desarrollo Social, Paz y Reconciliación

Programa

Programa Salud pública y social

Meta de Resultado

Reducir a 17% el porcentaje de embarazo en mujeres entre los 15 y 19 años de edad

Línea Base

19,60%

Planeado

19,6

Tipo de Meta

R

Logro

18,3

Evaluación


100.00%

Evidencias

Este dato se obtiene, de los reportes de las IPS (Estadísticas vitales nacidos vivos) a la Secretaría de Salud el cual se consolida y se analiza desde el area de Sistemas de Información.

Observaciones

Desde la secretaria de salud se realizan acciones a través del programa de salud sexual y reproductiva como la implementación de la estrategia de sexualidad con sentido en 36 instituciones educativas, Asistencia técnica en control de jovón a IPS y seguim



EVALUACIÓN DE PRODUCTO





"Pereira, Capital del Eje" 2016 - 2019

-Evaluación Plan de Desarrollo: 2016

Responsable

Aeropuerto

Eje Estratégico

EJE 1: Competitividad, Innovación y Empleo

Programa

Programa Movilidad sostenible para el desarrollo

Subprograma

Gerencia de la Movilidad

Meta de Producto

Implementar en 100% la primera etapa del Plan Maestro Aeroportuario

Línea Base

75

Planeado

80

Tipo de Meta

I

Logro

80

Evaluación

100.00%

Evidencias

Se adjudico la APP con la firma CSS Constructores el 30 de noviembre de 2016- Se gestiona con la Aerocivil recursos por \$8,000 millones para el ILS- se Mejoro la terminal Aerea- se logro visita de la Aerocivil para la revision de obras requeridas para Cer

Observaciones

Responsable

Aguas y Aguas

Eje Estratégico

EJE 4: Hábitat, Ambiente y Territorio

Programa

Servicios públicos eficientes

Subprograma

Saneamiento hidrico y ambiental

Meta de Producto

Incrementar a 19900 los metros de colectores e interceptores de las vertientes de Otún y Consota construidos

Línea Base

18320

Planeado

18490

Tipo de Meta

I

Logro

18630

Evaluación

100.00%

Evidencias

-Contratos de obra ejecutados y Obras en operación. (Disponible en la subgerencia técnica)

Observaciones

Responsable

Aguas y Aguas

Eje Estratégico

EJE 4: Hábitat, Ambiente y Territorio

Programa

Servicios públicos eficientes

Subprograma

Saneamiento hidrico y ambiental

Meta de Producto

Reducir a 9700 metros la cantidad de redes de alcantarillado por optimizar en varios sectores de la ciudad de Pereira

Línea Base

18000

Planeado

16000

Tipo de Meta

R

Logro

15690

Evaluación

100.00%

Evidencias

-Contratos de obra ejecutados y Obras en operación (Disponible en la subgerencia técnica)

Observaciones

Responsable

Aguas y Aguas

Eje Estratégico

EJE 4: Hábitat, Ambiente y Territorio

Programa

Servicios públicos eficientes

Subprograma

Agua para todos

Meta de Producto

Realización de un estudio de prefactibilidad para el aseguramiento del recurso hídrico en Pereira frente al cambio climático

Línea Base

0

Planeado

10

Tipo de Meta

I

Logro

5

Evaluación

50.00%

Evidencias

-TDR para los estudios de prefactibilidad del embalse del Río Otún (TDR para los estudios de fuentes subterráneas, información disponible en la Subgerencia Técnica)

Observaciones

Responsable

Aguas y Aguas

Eje Estratégico

EJE 4: Hábitat, Ambiente y Territorio

Programa

Servicios públicos eficientes

Subprograma

Agua para todos

Meta de Producto

Reducir a 9000 metros la cantidad de redes de acueducto por optimizar en varios sectores de la ciudad de Pereira

Línea Base

20000

Planeado

18000

Tipo de Meta

R

Logro

17450

Evaluación

100.00%

Evidencias

-Contratos de obra ejecutados y Obras en operación (disponibles en la subgerencia técnica)

Observaciones

Responsable

Aguas y Aguas

Eje Estratégico

EJE 4: Hábitat, Ambiente y Territorio

Programa

Servicios públicos eficientes

Subprograma

Agua para todos

Meta de Producto

Reducir a 6 el número de proyectos por ejecutar para mantener la calidad del agua potable en la zona urbana

Línea Base

13

Planeado

1

Tipo de Meta

R

Logro

2

Evaluación

100.00%

Evidencias

-Contratos de obra ejecutados. Obras en operación (Disponible en la subgerencia técnica)

Observaciones

Responsable

Aguas y Aguas

Eje Estratégico

EJE 4: Hábitat, Ambiente y Territorio

Programa

Servicios públicos eficientes

Subprograma

Saneamiento hidrico y ambiental

Meta de Producto

Eliminar 41 puntos de entregas dispersas de aguas residuales a los Ríos Otún y Consota

Línea Base

60

Planeado

48

Tipo de Meta

R

Logro

53

Evaluación

90.56%

Evidencias

Informe de avance segundo semestre del PSMV suscrito con la CARDER del año 2016. (Disponible en la subgerencia técnica)

Observaciones

Responsable

Aseo

Eje Estratégico

EJE 4: Hábitat, Ambiente y Territorio

Programa

Gestión integral de residuos sólidos

Subprograma

Cultura Ambiental para el Manejo de Recursos Solidos

Meta de Producto

Sensibilizar al 55% de la ciudadanía en gestión integral de residuos sólidos

Línea Base

32

Planeado

15

Tipo de Meta

I

Logro

15

Evaluación

100.00%

Evidencias

informes de gestión de la empresa, contratos de los vigias, actas, listados de asistencia y fotos

Observaciones

Responsable

Aseo

Eje Estratégico

EJE 4: Hábitat, Ambiente y Territorio

Programa

Pereira linda

Subprograma

Pereira más Verde y Limpia

Meta de Producto

Recuperar y hacer mantenimiento del 100% de las zonas verdes de la ciudad

Línea Base

50

Planeado

60

Tipo de Meta

I

Logro

60

Evaluación

100.00%

Evidencias

Informe del operador que reposa en la Empresa de Aseo

Observaciones

Responsable

Aseo

Eje Estratégico

EJE 4: Hábitat, Ambiente y Territorio

Programa

Pereira linda

Subprograma

Pereira más Verde y Limpia

Meta de Producto

Capacitar masivamente al 75% de la población en cultura ciudadana

Línea Base

30

Planeado

40

Tipo de Meta

I

Logro

45

Evaluación

100.00%

Evidencias

informes de gestión de la empresa, contratos de los vigias, actas, listados de asistencia y fotos

Observaciones

Responsable

Aseo

Eje Estratégico

EJE 4: Hábitat, Ambiente y Territorio

Programa

Pereira linda

Subprograma

Pereira más Verde y Limpia

Meta de Producto

Realizar un estudio de factibilidad operativo y financiero en el marco de la prestación de servicio de aseo

Línea Base

0

Planeado

1

Tipo de Meta

I

Logro

1

Evaluación

100.00%

Evidencias

Actualización del PEGIRS, quedó incluido y se ejecutó a través de un contrato que reposa en la Empresa de Aseo con el Estudio

Observaciones

Responsable

Aseo

Eje Estratégico

EJE 4: Hábitat, Ambiente y Territorio

Programa

Gestión integral de residuos sólidos

Subprograma

Inclusión de los Recicladores

Meta de Producto

Formalizar al 60% de la población recicladora en procesos laborales

Línea Base

15

Planeado

15

Tipo de Meta

I

Logro

11

Evaluación

73.73%

Evidencias

Censo de recicladores de oficio y el programa RECICLA-HORA, reposa la contratación, informe, fotos

Observaciones

Responsable

Aseo

Eje Estratégico

EJE 4: Hábitat, Ambiente y Territorio

Programa

Servicios públicos eficientes

Subprograma

Servicio público de aseo para todos

Meta de Producto

Mantener en 100 % la cobertura del servicio público de aseo en el municipio

Línea Base

100

Planeado

100

Tipo de Meta

M

Logro

100

Evaluación

100.00%

Evidencias

Informe del operador que reposa en la Empresa de Aseo

Observaciones

Responsable

Aseo

Eje Estratégico

EJE 4: Hábitat, Ambiente y Territorio

Programa

Pereira linda

Subprograma

Pereira más Verde y Limpia

Meta de Producto

Recuperar y hacer mantenimiento del 100% de los parques de la ciudad

Línea Base

50

Planeado

60

Tipo de Meta

I

Logro

60

Evaluación

100.00%

Evidencias

Informe del operador

Observaciones

Responsable

Cultura

Eje Estratégico

EJE 1: Competitividad, Innovación y Empleo

Programa

Pereira con diversidad económica

Subprograma

Pereira proyectada al turismo

Meta de Producto

Ejecutar las acciones o proyectos del plan maestro de turismo

Línea Base

10

Planeado

5

Tipo de Meta

I

Logro

3

Evaluación

60.00%

Evidencias

16 Contratos realizados en diversas actividades

Observaciones



"Pereira, Capital del Eje" 2016 - 2019

-Evaluación Plan de Desarrollo: 2016

Responsable

Cultura

Eje Estratégico

EJE 2: Pereira Educada y Educadora

Programa

Cultura eje de desarrollo

Subprograma

Cultura para la transformación ciudadana

Meta de Producto

Incrementar el número de proyectos cofinanciados en el fondo de estímulos

Línea Base

159

Planeado

53

Tipo de Meta

I

Logro

53

Evaluación

100.00%

Evidencias

Convenios y Contratos: Servicios profesionales de apoyo a la supervisión de los proyectos ganadores de la 5a convocatoria de estímulos 2016, YANETH PATRICIA SALAZAR PELAEZ \$ 7.500.000 Servicios profesionales de apoyo a la supe

Observaciones

Responsable

Cultura

Eje Estratégico

EJE 2: Pereira Educada y Educadora

Programa

Cultura eje de desarrollo

Subprograma

Fortalecimiento del Eje cultural

Meta de Producto

Incrementar el número de conciertos realizados por la banda sinfónica

Línea Base

400

Planeado

106

Tipo de Meta

I

Logro

141

Evaluación

100.00%

Evidencias

Registro fotográfico y afiches

Observaciones



"Pereira, Capital del Eje" 2016 - 2019

-Evaluación Plan de Desarrollo: 2016

Responsable

Cultura

Eje Estratégico

EJE 2: Pereira Educada y Educadora

Programa

Cultura eje de desarrollo

Subprograma

Protección del Patrimonio Cultural e Inmaterial

Meta de Producto

Incrementar anualmente el número de investigaciones realizadas en el sector cultural

Línea Base

16

Planeado

6

Tipo de Meta

I

Logro

3

Evaluación

50.00%

Evidencias

1. FUNDACION COLOMBIA CON VOZ-2016000297- \$ 11000000 2. FUNDACION TALENTOS
DESARROLLO HUMANO-2016000302- \$ 22740000 3. ACADEMIA PEREIRANA DE
HISTORIA- AUNAR ESFUERZOS PARA LA REALIZACIÓN DE UNA INVESTIGACIÓN QUE CULMINE EN
UN

Observaciones

Responsable

Cultura

Eje Estratégico

EJE 2: Pereira Educada y Educadora

Programa

Cultura eje de desarrollo

Subprograma

Cultura para la transformación ciudadana

Meta de Producto

Incrementar el número de personas beneficiadas en las escuelas de formación con inclusión social

Línea Base

17702

Planeado

9500

Tipo de Meta

I

Logro

4564

Evaluación

48.04%

Evidencias

Se observa en los indicadores del area en los procesos de formacion y reposan en la oficina de Arte y Emprendimiento

Observaciones



"Pereira, Capital del Eje" 2016 - 2019

-Evaluación Plan de Desarrollo: 2016

Responsable

Cultura

Eje Estratégico

EJE 2: Pereira Educada y Educadora

Programa

Cultura eje de desarrollo

Subprograma

Fortalecimiento del Eje cultural

Meta de Producto

Incrementar anualmente los programas del fondo bibliográfico de la red de bibliotecas

Línea Base

1102

Planeado

300

Tipo de Meta

I

Logro

1864

Evaluación

100.00%

Evidencias

Contrato a nombre de Ocampo Arango Carlos Alberto Compra de libros

Observaciones

Responsable

Cultura

Eje Estratégico

EJE 2: Pereira Educada y Educadora

Programa

Cultura eje de desarrollo

Subprograma

Fortalecimiento del Eje cultural

Meta de Producto

Incrementar el número de espectáculos nacionales e internacionales en el teatro Santiago Londoño y/o Lucy Tejada

Línea Base

ND

Planeado

3

Tipo de Meta

I

Logro

3

Evaluación

100.00%

Evidencias

Estadísticas de los eventos realizados en el Teatro Santiago Londoño y Lucy Tejada que reposan en la oficina del Teatro Santiago Londoño

Observaciones

Responsable

Cultura

Eje Estratégico

EJE 2: Pereira Educada y Educadora

Programa

Cultura eje de desarrollo

Subprograma

Cultura para la transformación ciudadana

Meta de Producto

Incrementar el número de actividades para apoyar procesos de formación de organizaciones culturales

Línea Base

ND

Planeado

3

Tipo de Meta

I

Logro

1

Evaluación

33.33%

Evidencias

Observaciones

Responsable

Cultura

Eje Estratégico

EJE 1: Competitividad, Innovación y Empleo

Programa

Pereira con diversidad económica

Subprograma

Pereira proyectada al turismo

Meta de Producto

Mantener tres eventos tradicionales en cada año del PDM

Línea Base

3

Planeado

3

Tipo de Meta

M

Logro

3

Evaluación

100.00%

Evidencias

1 Semana santa y; 13 Fiestas de la Cosecha

Observaciones

Responsable

Cultura

Eje Estratégico

EJE 2: Pereira Educada y Educadora

Programa

Cultura eje de desarrollo

Subprograma

Fortalecimiento del Eje cultural

Meta de Producto

Incrementar el número de personas que visitan la biblioteca

Línea Base

ND

Planeado

26400

Tipo de Meta

I

Logro

92081

Evaluación

100.00%

Evidencias

Registro en oficina de Biblioteca

Observaciones



"Pereira, Capital del Eje" 2016 - 2019

-Evaluación Plan de Desarrollo: 2016

Responsable

Cultura

Eje Estratégico

EJE 2: Pereira Educada y Educadora

Programa

Cultura eje de desarrollo

Subprograma

Cultura para la transformación ciudadana

Meta de Producto

Incrementar el número de formadores culturales

Línea Base

812

Planeado

212

Tipo de Meta

I

Logro

484

Evaluación

100.00%

Evidencias

Evidencias en procesos de formadores son: AREA ARTE Y EMPRENDIMIENTO-Contratación Directa \$ 10.500.000
CONVENIO CDP No. 187-Aunar esfuerzos ASOCIACION CULTURAL Y ARTISTICA DE RISARALDA \$ 7.500.000-Commemoracio dí

Observaciones



"Pereira, Capital del Eje" 2016 - 2019

-Evaluación Plan de Desarrollo: 2016

Responsable

Cultura

Eje Estratégico

EJE 2: Pereira Educada y Educadora

Programa

Cultura eje de desarrollo

Subprograma

Fortalecimiento del Eje cultural

Meta de Producto

Incrementar número de actividades culturales descentralizadas para la población diversa

Línea Base

1015

Planeado

270

Tipo de Meta

I

Logro

50

Evaluación

18.51%

Evidencias

ASOCIACION PROYECTANDO EL FUTURO-\$ 8.500.000 ASOCIACION
CULTURAL Y ARTISTICA DE RISARALDA- \$ 8.200.000 FUNDACION CENTRO DE
ESTUDIOS POR LA MUJER-\$ 24.300.000 CORPORACIÓN C

Observaciones

Responsable

Educación

Eje Estratégico

EJE 2: Pereira Educada y Educadora

Programa

Educación de calidad para todos

Subprograma

Gestión educativa eficiente

Meta de Producto

Implementar en 100% un sistema de información geográfico inteligente, para la toma de decisiones en el sector educativo

Línea Base

0

Planeado

10

Tipo de Meta

I

Logro

10

Evaluación

100.00%

Evidencias

Documento Propuesta

Observaciones



"Pereira, Capital del Eje" 2016 - 2019

-Evaluación Plan de Desarrollo: 2016

Responsable

Educación

Eje Estratégico

EJE 2: Pereira Educada y Educadora

Programa

Educación de calidad para todos

Subprograma

Gestión educativa eficiente

Meta de Producto

Puesta en marcha de 5 macro alianzas formales entre la Secretaría de Educación Municipal y otros actores sociales para potencializar el sector educativo de Pereira

Línea Base

ND

Planeado

2

Tipo de Meta

I

Logro

2

Evaluación

100.00%

Evidencias

Macro Alianza Educación Superior y Macro Alianza primera infancia (No.2755 y 2889 de 2016)

Observaciones



"Pereira, Capital del Eje" 2016 - 2019

-Evaluación Plan de Desarrollo: 2016

Responsable

Educación

Eje Estratégico

EJE 2: Pereira Educada y Educadora

Programa

Educación de calidad para todos

Subprograma

A la altura de los mejores

Meta de Producto

Diseñar, incrementar y mantener una estrategia de apropiación de la ciencia, la tecnología, la innovación y el emprendimiento, para el sistema educativo oficial

Línea Base

0

Planeado

1

Tipo de Meta

I

Logro

1

Evaluación

100.00%

Evidencias

Estrategia formulada e implementada: documento soporte en pdf de la estrategia.

Observaciones

Responsable

Educación

Eje Estratégico

EJE 2: Pereira Educada y Educadora

Programa

Educación de calidad para todos

Subprograma

A la altura de los mejores

Meta de Producto

Incrementar y mantener 9 estrategias y procesos transversales para una educación de calidad: (1) educación para la sexualidad; (2) equidad y diversidad de género; (3) cátedra de la paz; (4) pedagogía de los derechos humanos; (5) proyectos educativos ambie

Línea Base

5

Planeado

6

Tipo de Meta

I

Logro

6

Evaluación

100.00%

Evidencias

Estrategias formuladas e implementadas: documento soporte en pdf con cada una de las estrategias.

Observaciones

Responsable

Educación

Eje Estratégico

EJE 2: Pereira Educada y Educadora

Programa

Educación de calidad para todos

Subprograma

A la altura de los mejores

Meta de Producto

Formular, implementar y mantener una estrategia municipal que involucre el intercambio entre instituciones educativas privadas e instituciones educativas oficiales para el mejoramiento del sector

Línea Base

0

Planeado

1

Tipo de Meta

I

Logro

1

Evaluación

100.00%

Evidencias

Estrategia formulada e implementada: documento soporte en pdf de la estrategia.

Observaciones

Responsable

Educación

Eje Estratégico

EJE 2: Pereira Educada y Educadora

Programa

Educación de calidad para todos

Subprograma

A la altura de los mejores

Meta de Producto

Implementar un Plan de educación rural de calidad

Línea Base

0

Planeado

10

Tipo de Meta

I

Logro

10

Evaluación

100.00%

Evidencias

Documento soporte en pdf

Observaciones

Esta vigencia termina la formulación del Plan

Responsable

Educación

Eje Estratégico

EJE 2: Pereira Educada y Educadora

Programa

Educación de calidad para todos

Subprograma

Mejores Ambientes Escolares

Meta de Producto

Dotar de material didáctico o bibliográfico el 100% de las instituciones educativas oficiales del municipio.
Instituciones educativas

Línea Base

ND

Planeado

35

Tipo de Meta

I

Logro

36

Evaluación

100.00%

Evidencias

Resoluciones de transferencia

Observaciones



"Pereira, Capital del Eje" 2016 - 2019

-Evaluación Plan de Desarrollo: 2016

Responsable

Educación

Eje Estratégico

EJE 2: Pereira Educada y Educadora

Programa

Educación de calidad para todos

Subprograma

Gestión educativa eficiente

Meta de Producto

Llevar a cabo el proceso de modernización (gestión por procesos) de la Secretaría de Educación, bajo los parámetros del Ministerio de Educación Nacional

Línea Base

5

Planeado

30

Tipo de Meta

I

Logro

30

Evaluación

100.00%

Evidencias

Documento soporte en pdf y decreto de modernización

Observaciones

Responsable

Educación

Eje Estratégico

EJE 2: Pereira Educada y Educadora

Programa

Educación de calidad para todos

Subprograma

Educación para Todos

Meta de Producto

Aumentar el porcentaje de cobertura neta en transición, en 6,94 puntos porcentuales

Línea Base

61.06

Planeado

61.5

Tipo de Meta

I

Logro

60.65

Evaluación

0.00%

Evidencias

Ministerio de Educación Nacional, Oficina Asesora de Planeación y Finanzas, OAPF. Pereira cobertura en cifras

Observaciones



"Pereira, Capital del Eje" 2016 - 2019

-Evaluación Plan de Desarrollo: 2016

Responsable

Educación

Eje Estratégico

EJE 2: Pereira Educada y Educadora

Programa

Educación de calidad para todos

Subprograma

A la altura de los mejores

Meta de Producto

Implementar en las instituciones educativas la estrategia Pereira bilingüe (inglés como segunda lengua)

Línea Base

12

Planeado

12

Tipo de Meta

M

Logro

17.8

Evaluación

100.00%

Evidencias

Estrategia Pereira bilingüe implementada en las IE de Pereira: documento soporte en pdf

Observaciones

Responsable

Educación

Eje Estratégico

EJE 2: Pereira Educada y Educadora

Programa

Educación de calidad para todos

Subprograma

A la altura de los mejores

Meta de Producto

Incrementar el número de becas entregadas para formación postgradual de docentes

Línea Base

34

Planeado

40

Tipo de Meta

I

Logro

163

Evaluación

100.00%

Evidencias

Soporte pdf listado de becas entregadas para formación postgradual de docentes (UTP- Católica)

Observaciones

Responsable

Educación

Eje Estratégico

EJE 2: Pereira Educada y Educadora

Programa

Educación de calidad para todos

Subprograma

Mejores Ambientes Escolares

Meta de Producto

Formular en su totalidad el Plan maestro de equipamientos educativos, como base para la toma de decisiones de intervención en los establecimientos educativos oficiales

Línea Base

0

Planeado

20

Tipo de Meta

I

Logro

20

Evaluación

100.00%

Evidencias

Documento técnico

Observaciones

inventario de las Instituciones y capacidad instalada y necesidades del entorno

Responsable

Educación

Eje Estratégico

EJE 2: Pereira Educada y Educadora

Programa

Educación de calidad para todos

Subprograma

Educación para Todos

Meta de Producto

Ofertar nuevas cohortes bajo el proyecto de la Universidad para Cuba

Línea Base

0

Planeado

2

Tipo de Meta

1

Logro

2

Evaluación

100.00%

Evidencias

Convenio UTP universidad para Cuba

Observaciones

Esta vigencia se realizarán 4



"Pereira, Capital del Eje" 2016 - 2019

-Evaluación Plan de Desarrollo: 2016

Responsable

Educación

Eje Estratégico

EJE 2: Pereira Educada y Educadora

Programa

Educación de calidad para todos

Subprograma

Educación para Todos

Meta de Producto

Incrementar en 100 el número de estudiantes con necesidades educativas especiales

Línea Base

4514

Planeado

4539

Tipo de Meta

I

Logro

4887

Evaluación

100.00%

Evidencias

Reporte SIMAT, documento soporte en pdf

Observaciones

Responsable

Educación

Eje Estratégico

EJE 2: Pereira Educada y Educadora

Programa

Educación de calidad para todos

Subprograma

Educación para Todos

Meta de Producto

Reducir la tasa de deserción del sistema educativo oficial en 0,87%

Línea Base

4.37

Planeado

4.25

Tipo de Meta

R

Logro

5.22

Evaluación

0.00%

Evidencias

Ministerio de Educación Nacional, Oficina Asesora de Planeación y Finanzas, OAPF. Deserción del Sector Oficial

Observaciones

Responsable

Educación

Eje Estratégico

EJE 2: Pereira Educada y Educadora

Programa

Educación de calidad para todos

Subprograma

Educación para Todos

Meta de Producto

Mantener las estrategias para el servicio educativo a las 6 poblaciones especiales: talentos excepcionales, indígenas, afrodescendientes, resocializados, extraedad y educación para adultos

Línea Base

6

Planeado

6

Tipo de Meta

M

Logro

6

Evaluación

100.00%

Evidencias

Estrategias formuladas e implementadas: documento soporte en pdf decada una de las estrategias.

Observaciones



"Pereira, Capital del Eje" 2016 - 2019

-Evaluación Plan de Desarrollo: 2016

Responsable

Educación

Eje Estratégico

EJE 2: Pereira Educada y Educadora

Programa

Educación de calidad para todos

Subprograma

Educación para Todos

Meta de Producto

Diseñar, implementar y mantener una estrategia para garantizar el servicio educativo a víctimas del conflicto armado

Línea Base

0

Planeado

1

Tipo de Meta

I

Logro

1

Evaluación

100.00%

Evidencias

Estrategia formulada e implementada: documento pdf soporte de la estrategia.

Observaciones

Responsable

Educación

Eje Estratégico

EJE 2: Pereira Educada y Educadora

Programa

Educación de calidad para todos

Subprograma

Educación para Todos

Meta de Producto

Mantener las 4 estrategias de canasta educativa, para la permanencia, en el sistema educativo oficial: alimentación, transporte, dotación escolar y seguro estudiantil

Línea Base

4

Planeado

4

Tipo de Meta

M

Logro

4

Evaluación

100.00%

Evidencias

Estrategias formuladas e implementadas

Observaciones



"Pereira, Capital del Eje" 2016 - 2019

-Evaluación Plan de Desarrollo: 2016

Responsable

Educación

Eje Estratégico

EJE 2: Pereira Educada y Educadora

Programa

Educación de calidad para todos

Subprograma

A la altura de los mejores

Meta de Producto

Incrementar el porcentaje de estudiantes del sistema educativo oficial en jornada única

Línea Base

0

Planeado

13

Tipo de Meta

I

Logro

13.8

Evaluación

100.00%

Evidencias

Reporte SIMAT

Observaciones

Responsable

Educación

Eje Estratégico

EJE 2: Pereira Educada y Educadora

Programa

Educación de calidad para todos

Subprograma

A la altura de los mejores

Meta de Producto

Incrementar el número de becarios subsidiados para ingreso y permanencia en la educación superior

Línea Base

580

Planeado

400

Tipo de Meta

I

Logro

448

Evaluación

100.00%

Evidencias

Documento soporte en pdf listado de becas pa pepas, y todos a la universidad.

Observaciones

Responsable

Educación

Eje Estratégico

EJE 2: Pereira Educada y Educadora

Programa

Educación de calidad para todos

Subprograma

A la altura de los mejores

Meta de Producto

Diseñar, implementar y mantener un plan de formación docente

Línea Base

0

Planeado

1

Tipo de Meta

I

Logro

1

Evaluación

100.00%

Evidencias

Observaciones

Responsable

Educación

Eje Estratégico

EJE 2: Pereira Educada y Educadora

Programa

Educación de calidad para todos

Subprograma

A la altura de los mejores

Meta de Producto

Incrementar el porcentaje de instituciones educativas participantes de la estrategia de preparación y mejoramiento en las pruebas Saber

Línea Base

0

Planeado

30

Tipo de Meta

I

Logro

16

Evaluación

53.33%

Evidencias

Documento con I.E impactadas con la estrategia

Observaciones

Responsable

Educación

Eje Estratégico

EJE 1: Competitividad, Innovación y Empleo

Programa

Ciencia, tecnología e innovación para el cambio

Subprograma

TIC para el desarrollo

Meta de Producto

Mantener la conectividad de las sedes educativas oficiales del Municipio.

Línea Base

100

Planeado

100

Tipo de Meta

M

Logro

100

Evaluación

100.00%

Evidencias

Convenio No. 1216 y 2031 de 2016

Observaciones

Hacienda asignará recursos para dar cumplimiento a la meta. 200 Millones

Responsable

Educación

Eje Estratégico

EJE 2: Pereira Educada y Educadora

Programa

Educación de calidad para todos

Subprograma

A la altura de los mejores

Meta de Producto

Diseñar, implementar y mantener un plan de bienestar laboral y estímulo docente

Línea Base

1

Planeado

1

Tipo de Meta

M

Logro

1

Evaluación

100.00%

Evidencias

Plan de bienestar laboral y estímulo docente diseñado e implementado: documento soporte en pdf

Observaciones

Responsable

Educación

Eje Estratégico

EJE 2: Pereira Educada y Educadora

Programa

Educación de calidad para todos

Subprograma

Educación para Todos

Meta de Producto

Incrementar el porcentaje de cobertura neta en básica secundaria, en 3,38 puntos porcentuales

Línea Base

84.62

Planeado

85

Tipo de Meta

I

Logro

83.88

Evaluación

0.00%

Evidencias

Ministerio de Educación Nacional, Oficina Asesora de Planeación y Finanzas, OAPF. Pereira cobertura en cifras

Observaciones

Responsable

Educación

Eje Estratégico

EJE 2: Pereira Educada y Educadora

Programa

Educación de calidad para todos

Subprograma

Educación para Todos

Meta de Producto

Mantener la cobertura bruta en transición

Línea Base

88

Planeado

88

Tipo de Meta

M

Logro

87.64

Evaluación

99.59%

Evidencias

Ministerio de Educación Nacional, Oficina Asesora de Planeación y Finanzas, OAPF. Pereira cobertura en cifras

Observaciones

Responsable

Educación

Eje Estratégico

EJE 2: Pereira Educada y Educadora

Programa

Educación de calidad para todos

Subprograma

Educación para Todos

Meta de Producto

Incrementar el porcentaje de cobertura neta en primaria, en 2,77 puntos porcentuales

Línea Base

89.23

Planeado

89.5

Tipo de Meta

I

Logro

90.01

Evaluación

100.00%

Evidencias

Ministerio de Educación Nacional, Oficina Asesora de Planeación y Finanzas, OAPF. Pereira cobertura en cifras

Observaciones



"Pereira, Capital del Eje" 2016 - 2019

-Evaluación Plan de Desarrollo: 2016

Responsable

Educación

Eje Estratégico

EJE 2: Pereira Educada y Educadora

Programa

Educación de calidad para todos

Subprograma

Educación para Todos

Meta de Producto

Incrementar el número de cupos para niños en educación inicial, participando, con alguno de los componentes, del Proyecto Círculo Virtuoso

Línea Base

1180

Planeado

2000

Tipo de Meta

I

Logro

2480

Evaluación

100.00%

Evidencias

Certificado UTP Circulo virtuoso

Observaciones

Responsable

Educación

Eje Estratégico

EJE 2: Pereira Educada y Educadora

Programa

Educación de calidad para todos

Subprograma

Educación para Todos

Meta de Producto

Incrementar el porcentaje de cobertura neta en educación media, en 3,15 puntos porcentuales

Línea Base

50.82

Planeado

51

Tipo de Meta

I

Logro

52.46

Evaluación

100.00%

Evidencias

Ministerio de Educación Nacional, Oficina Asesora de Planeación y Finanzas, OAPF. Pereira cobertura en cifras

Observaciones

Responsable

Educación

Eje Estratégico

EJE 2: Pereira Educada y Educadora

Programa

Educación de calidad para todos

Subprograma

Educación para Todos

Meta de Producto

Mantener la cobertura bruta en educación media

Línea Base

113

Planeado

113

Tipo de Meta

M

Logro

118.09

Evaluación

100.00%

Evidencias

Ministerio de Educación Nacional, Oficina Asesora de Planeación y Finanzas, OAPF. Pereira cobertura en cifras

Observaciones



"Pereira, Capital del Eje" 2016 - 2019

-Evaluación Plan de Desarrollo: 2016

Responsable

Gestión Administrativa

Eje Estratégico

EJE 1: Competitividad, Innovación y Empleo

Programa

Ciencia, tecnología e innovación para el cambio

Subprograma

TIC para el desarrollo

Meta de Producto

Reducir a 6 el número de terminales por niño en las sedes educativas oficiales

Línea Base

10

Planeado

10

Tipo de Meta

M

Logro

10

Evaluación

100.00%

Evidencias

Observaciones

Responsable

Gestión Administrativa

Eje Estratégico

EJE 5: Gestión Institucional

Programa

Gestión institucional para la excelencia

Subprograma

Archivo Historico de la Ciudad

Meta de Producto

Mantener el Comité Municipal de Archivo Histórico fortalecido (Acuerdo 41 de 2015)

Línea Base

1

Planeado

1

Tipo de Meta

M

Logro

1

Evaluación

100.00%

Evidencias

Se viene realizando un inventario documental de los fondos de interés históricos comprendidos entre 1865 a 2006, para poder diseñar las Tablas de Valoración Documental (TVD). El criterio para priorizar el orden de intervención y la realización del inventa

Observaciones

Responsable

Gestión Administrativa

Eje Estratégico

EJE 1: Competitividad, Innovación y Empleo

Programa

Ciencia, tecnología e innovación para el cambio

Subprograma

TIC para el desarrollo

Meta de Producto

Incrementar a 7000 el número de Servidores y Maestros Públicos certificados

Línea Base

6047

Planeado

153

Tipo de Meta

I

Logro

153

Evaluación

100.00%

Evidencias

Pendiente las evidencias de los 153 servidores publicos o maestros certificados

Observaciones

Responsable

Gestión Administrativa

Eje Estratégico

EJE 1: Competitividad, Innovación y Empleo

Programa

Ciencia, tecnología e innovación para el cambio

Subprograma

TIC para el desarrollo

Meta de Producto

Implementar 100 de Puntos Wifi en el Municipio

Línea Base

0

Planeado

30

Tipo de Meta

I

Logro

100

Evaluación

100.00%

Evidencias

Esta meta ya se cumplió para el cuatrienio, actualmente se tienen 105 zonas wifi en el Municipio.

Observaciones

Responsable

Gestión Administrativa

Eje Estratégico

EJE 5: Gestión Institucional

Programa

Gestión institucional para la excelencia

Subprograma

Servidores Públicos con Bienestar

Meta de Producto

Mantener la satisfacción de los clientes internos y externos en un nivel del 85%

Línea Base

85

Planeado

85

Tipo de Meta

M

Logro

74.5

Evaluación

87.64%

Evidencias

-Contratos ejecutados
-Sistema de información comercial actualizado
-Estudio de percepción del cliente
-Instalación de 21,013 medidores (disponible en la subgerencia comercial).
-Informe de Gestión Oficina de Servicio al Cliente 2016; Encuestas de Satisfacción

Observaciones

Responsable

Gestión Administrativa

Eje Estratégico

EJE 5: Gestión Institucional

Programa

Gestión institucional para la excelencia

Subprograma

Mejoramiento de la Gestión Administrativa

Meta de Producto

Fortalecer el equipo humano de las 3 comisarías de familia y equipamiento adecuado para la protección de los derechos de las mujeres de conformidad con la Ley 1257 de 2008

Línea Base

3

Planeado

3

Tipo de Meta

M

Logro

1

Evaluación

33.33%

Evidencias

Se creó una comisaría de familia en Barrio Galán y este año se adelantó un estudio técnico para la creación de otra comisaría y fortalecimiento de las demás.

Observaciones



"Pereira, Capital del Eje" 2016 - 2019

-Evaluación Plan de Desarrollo: 2016

Responsable

Gestión Administrativa

Eje Estratégico

EJE 1: Competitividad, Innovación y Empleo

Programa

Ciencia, tecnología e innovación para el cambio

Subprograma

TIC para el desarrollo

Meta de Producto

Incrementar a 2000 el N° de Beneficiarios de las iniciativas de desarrollo de contenidos digitales y Apps

Línea Base

1200

Planeado

200

Tipo de Meta

I

Logro

200

Evaluación

100.00%

Evidencias

Pendiente las Evidencias y registros de las 200 personas beneficiarias

Observaciones

Responsable

Gestión Administrativa

Eje Estratégico

EJE 1: Competitividad, Innovación y Empleo

Programa

Ciencia, tecnología e innovación para el cambio

Subprograma

TIC para el desarrollo

Meta de Producto

Incrementar a 800 el número de personas beneficiadas en capacitaciones y formación especializada en temas de TIC

Línea Base

462

Planeado

38

Tipo de Meta

I

Logro

38

Evaluación

100.00%

Evidencias

Pendientes los registros de las 38 personas que beneficiaron en el 2016

Observaciones

Responsable

Gestión Administrativa

Eje Estratégico

EJE 5: Gestión Institucional

Programa

Gestión institucional para la excelencia

Subprograma

Modernización y reorganización Administrativa

Meta de Producto

Implementar en 100% la modernización institucional Porcentaje de Secretarías, Institutos y/o procesos modernizados, según estudio técnico y viabilidad presupuestal (número de Secretarías, Institutos y/o procesos modernizados / total programado en el estudio)

Línea Base

0

Planeado

60

Tipo de Meta

I

Logro

60

Evaluación

100.00%

Evidencias

Estudio Técnico Documentado, Actos Administrativos del Proyecto de Modernización (DECRETO 834 DE OCTUBRE 07 DE 2016, DECRETO 835 DE OCTUBRE 7 DE 2016, DECRETO 836 DE OCTUBRE 7 DE 2016, DECRETO 837 DE OCTUBRE DE 2016, DECRETO 848 DE OCTUBRE 11 DE 2016, DEC

Observaciones

Responsable

Gestion Inmobiliaria

Eje Estratégico

EJE 4: Hábitat, Ambiente y Territorio

Programa

Hábitat social

Subprograma

Gestión Integral del Hábitat

Meta de Producto

Mejorar íntegramente 2 barrios con enfoque diferencial

Línea Base

2

Planeado

1

Tipo de Meta

M

Logro

1

Evaluación

100.00%

Evidencias

Construcción de la "Torre mirador" localizado en la primera fase del paisaje cultural cafetero del centro poblado de Altagracia y Construcción de la primera fase del "Parque mirador del paisaje cultural cafetero en el centro poblado de Altagracia" del Mun

Observaciones

Responsable

Gestion Inmobiliaria

Eje Estratégico

EJE 4: Hábitat, Ambiente y Territorio

Programa

Hábitat social

Subprograma

Más vivienda Social

Meta de Producto

Implementar en un 100% un programa de vivienda rural

Línea Base

0

Planeado

25

Tipo de Meta

I

Logro

0

Evaluación

0.00%

Evidencias

Observaciones

Responsable

Gestion Inmobiliaria

Eje Estratégico

EJE 4: Hábitat, Ambiente y Territorio

Programa

Hábitat social

Subprograma

Más vivienda Social

Meta de Producto

Aprobación y Reglamentación de la Política pública de Hábitat

Línea Base

0

Planeado

30

Tipo de Meta

I

Logro

30

Evaluación

100.00%

Evidencias

Viviendas Gestionadas y/o construidas en el 2016 San Joaquín (Torres del Campo) 264, Remanso146Santa Clara120. (Las escrituras correspondientes a cada proyecto reposan en el archivo de la secretaria de vivienda social)

Observaciones

Responsable

Gestion Inmobiliaria

Eje Estratégico

EJE 4: Hábitat, Ambiente y Territorio

Programa

Hábitat social

Subprograma

Gestión Integral del Hábitat

Meta de Producto

Mejorar 3.000 Viviendas urbanas

Línea Base

2919

Planeado

750

Tipo de Meta

I

Logro

392

Evaluación

52.26%

Evidencias

Resoluciones de asignacion de subsidios de vivienda del año 2016 reslociones emitidas por la secretaría de planeacion y gestion inmobiliaria para el proyecto de mejoramientos de vivienda por presupuesto participativo. Resoluciones emitidas por prosperidad

Observaciones

Responsable

Gestion Inmobiliaria

Eje Estratégico

EJE 4: Hábitat, Ambiente y Territorio

Programa

Hábitat social

Subprograma

Gestión Integral del Hábitat

Meta de Producto

Mejorar 200 viviendas rurales

Línea Base

166

Planeado

30

Tipo de Meta

I

Logro

293

Evaluación

100.00%

Evidencias

Resoluciones de asignacion de subsidios de vivienda del año 2016 resoluciones emitidas por la secretaría de planeacion y gestion inmobiliaria para el proyecto de mejoramientos de vivienda por presupuesto participativo. Resoluciones emitidas por prosperidad

Observaciones

Responsable

Gestion Inmobiliaria

Eje Estratégico

EJE 4: Hábitat, Ambiente y Territorio

Programa

Hábitat social

Subprograma

Gestión Integral del Hábitat

Meta de Producto

Titular 600 predios

Línea Base

500

Planeado

150

Tipo de Meta

I

Logro

57

Evaluación

38.00%

Evidencias

Proceso de titulación realizado en caimalito centro en el mes de Diciembre del año 2016

Observaciones

incluir un acentamiento en 2017

Responsable

Gestion Inmobiliaria

Eje Estratégico

EJE 4: Hábitat, Ambiente y Territorio

Programa

Hábitat social

Subprograma

Gestión Integral del Hábitat

Meta de Producto

Legalizar 2 asentamientos

Línea Base

1

Planeado

1

Tipo de Meta

I

Logro

1

Evaluación

100.00%

Evidencias

En proceso de legalización de la escritura pública y dar continuidad al proceso de intervención, Plan de Pagos de acuerdo a la Calificación, Graduación de créditos.

Observaciones

Responsable

Gobierno

Eje Estratégico

EJE 3: Desarrollo Social, Paz y Reconciliación

Programa

Pereira segura y en paz

Subprograma

Seguridad y convivencia ciudadana

Meta de Producto

aumentar la cobertura de la estrategia colegios seguros al 100% de IE sector oficial

Línea Base

42

Planeado

45

Tipo de Meta

I

Logro

33.9

Evaluación

75.33%

Evidencias

formato de asistencias, registro fotografico. Carpeta 32.02.06 operativo colegio seguro (archivo UPPV)

Observaciones

Responsable

Gobierno

Eje Estratégico

EJE 3: Desarrollo Social, Paz y Reconciliación

Programa

Pereira segura y en paz

Subprograma

Seguridad y convivencia ciudadana

Meta de Producto

Ejecutar el 100% de las actividades programadas en el Plan Integral de Seguridad y Convivencia Ciudadana

Línea Base

ND

Planeado

25

Tipo de Meta

I

Logro

16

Evaluación

64.00%

Evidencias

Matriz PISCC/ carpeta subserie 32.02.01 plan integral de seguridad y convivencia ciudadana del municipio de Pereira

Observaciones

Responsable

Gobierno

Eje Estratégico

EJE 3: Desarrollo Social, Paz y Reconciliación

Programa

Pereira segura y en paz

Subprograma

Seguridad y convivencia ciudadana

Meta de Producto

Diseñar e implementar la Política Pública en Derechos Humanos

Línea Base

0

Planeado

25

Tipo de Meta

I

Logro

25

Evaluación

100.00%

Evidencias

Política pública de derechos humanos en proceso. Contrato de prestación de servicios No. 484, y 1584. Carpeta 32.02 política pública integral de derechos humanos y paz. carpeta 32.02 comité municipal de derechos humanos

Observaciones

Responsable

Gobierno

Eje Estratégico

EJE 3: Desarrollo Social, Paz y Reconciliación

Programa

Pereira segura y en paz

Subprograma

Seguridad y convivencia ciudadana

Meta de Producto

Formular e implementar el PICS (Plan Integral de Seguridad y Convivencia Ciudadana) con inclusión del capítulo de prevención del delito en adolescentes

Línea Base

ND

Planeado

1

Tipo de Meta

I

Logro

1

Evaluación

100.00%

Evidencias

Matriz PISCC/ carpeta subserie 32.02.01 plan integral de seguridad y convivencia ciudadana del municipio de Pereira. Acta de aprobación del Comité de Orden Público

Observaciones

Responsable

Gobierno

Eje Estratégico

EJE 4: Hábitat, Ambiente y Territorio

Programa

Gestión del riesgo de desastres

Subprograma

Manejo de Desastres

Meta de Producto

Atender el 100% de las familias que reportan afectación por situaciones de emergencia en la ciudad de Pereira

Línea Base

ND

Planeado

100

Tipo de Meta

M

Logro

100

Evaluación

100.00%

Evidencias

CARPETA: INFORMES TECNICOS DE EMERGENCIA

Observaciones

Responsable

Gobierno

Eje Estratégico

EJE 4: Hábitat, Ambiente y Territorio

Programa

Gobernanza ambiental

Subprograma

Cultura y sensibilidad ambiental

Meta de Producto

Formular y ejecutar 1 programa de información, educación y capacitación en gestión del riesgo durante el cuatrienio

Línea Base

1

Planeado

1

Tipo de Meta

M

Logro

1

Evaluación

100.00%

Evidencias

CARPETAS: PLAN FAMILIAR PARA LA GESTION DEL RIESGO, PLAN ESCOLAR PARA LA GESTION DEL RIESGO, PLAN EMPRESARIAL PARA LA GESTION DEL RIESGO

Observaciones

Responsable

Gobierno

Eje Estratégico

EJE 4: Hábitat, Ambiente y Territorio

Programa

Gobernanza ambiental

Subprograma

Bienestar animal y convivencia responsable con animales

Meta de Producto

Implementar sistema de identificación con 2382 mascotas

Línea Base

0

Planeado

200

Tipo de Meta

I

Logro

150

Evaluación

75.00%

Evidencias

Observaciones

Responsable

Gobierno

Eje Estratégico

EJE 4: Hábitat, Ambiente y Territorio

Programa

Gobernanza ambiental

Subprograma

Bienestar animal y convivencia responsable con animales

Meta de Producto

Desarrollar el 100 % de la primera fase de adecuación de un centro de bienestar animal

Línea Base

0

Planeado

10

Tipo de Meta

I

Logro

10

Evaluación

100.00%

Evidencias

Contrato No.3375 de 2016 con el Ukumari con el objeto de "OPERAR EL PROGRAMA DE BIENESTAR ANIMAL EN EL AREA URBANA Y RURAL DEL MUNICIPIO DE PEREIRA"

Observaciones

Responsable

Gobierno

Eje Estratégico

EJE 4: Hábitat, Ambiente y Territorio

Programa

Gobernanza ambiental

Subprograma

Gestión de asuntos Ambientales territoriales

Meta de Producto

Realizar 180 monitoreos anuales de control de la calidad ambiental

Línea Base

180

Planeado

180

Tipo de Meta

M

Logro

496

Evaluación

100.00%

Evidencias

CARPETAS: OPERATIVOS DE CONTROL, VISITAS Y RECUPERACION DE PUNTOS CRITICOS, CAPACITACIONES EN COMPARENDO AMBIENTAL, SENSIBILIZACION DE COMPARENDO AMBIENTAL

Observaciones

Responsable

Gobierno

Eje Estratégico

EJE 4: Hábitat, Ambiente y Territorio

Programa

Gobernanza ambiental

Subprograma

Gestión de asuntos Ambientales territoriales

Meta de Producto

Implementar 1 esquema operativo para el comparendo ambiental y el régimen sancionatorio ambiental

Línea Base

0

Planeado

1

Tipo de Meta

I

Logro

1

Evaluación

100.00%

Evidencias

CARPETA: OPERATIVOS DE CONTROL COMPARENDO AMBIENTAL

Observaciones

Responsable

Gobierno

Eje Estratégico

EJE 3: Desarrollo Social, Paz y Reconciliación

Programa

Pereira segura y en paz

Subprograma

Prevención y Protección de los derechos de las víctimas con enfoque diferencia

Meta de Producto

Mantener en un 100% el porcentaje de personas víctimas del conflicto armado que lo soliciten con aprobación para protección de Bienes patrimoniales, tierras y territorios

Línea Base

ND

Planeado

100

Tipo de Meta

I

Logro

100

Evaluación

100.00%

Evidencias

Observaciones

No acudió ninguna persona a la Unidad de Protección a la Vida con estas condiciones, a pesar de contar con los recursos logísticos y humanos.

Responsable

Gobierno

Eje Estratégico

EJE 4: Hábitat, Ambiente y Territorio

Programa

Gestión del riesgo de desastres

Subprograma

Manejo de Desastres

Meta de Producto

Adoptar las dos herramientas de planificación del riesgo de desastres (PMGRD - EMRE) en el municipio de Pereira

Línea Base

0

Planeado

1

Tipo de Meta

I

Logro

0.6

Evaluación

60.00%

Evidencias

CARPETA: ACTAS DE REUNIONES GENERALES Y POR SUBPROCESO

Observaciones



"Pereira, Capital del Eje" 2016 - 2019

-Evaluación Plan de Desarrollo: 2016

Responsable

Gobierno

Eje Estratégico

EJE 3: Desarrollo Social, Paz y Reconciliación

Programa

Pereira segura y en paz

Subprograma

Seguridad y convivencia ciudadana

Meta de Producto

Aumentar cobertura en un 40% de las atenciones psicossocial en la Unidad Permanente de Protección a la Vida (UPPV) con énfasis en niños, niñas adolescentes y jóvenes.

Línea Base

ND

Planeado

10

Tipo de Meta

I

Logro

246.5

Evaluación

100.00%

Evidencias

formato de asistencias, registro fotografico. Carpeta 32.02 Atencion psicologica individual (archivo UPPV)

Observaciones

Responsable

Gobierno

Eje Estratégico

EJE 4: Hábitat, Ambiente y Territorio

Programa

Gestión del riesgo de desastres

Subprograma

Conocimiento del Riesgo

Meta de Producto

Implementar en un 100% el sistema de información geográfica de gestión del riesgo de desastres del municipio

Línea Base

0

Planeado

10

Tipo de Meta

I

Logro

10

Evaluación

100.00%

Evidencias

Observaciones

Responsable

Gobierno

Eje Estratégico

EJE 4: Hábitat, Ambiente y Territorio

Programa

Espacio público para la vida

Subprograma

Gestión Integral del Espacio Público

Meta de Producto

Recuperar 2900 metros cuadrados de espacio público

Línea Base

0

Planeado

725

Tipo de Meta

I

Logro

95690

Evaluación

100.00%

Evidencias

DIRECCIÓN OPERATIVA DE CONTROL FÍSICO: Actas y registros fotográficos en la carpeta digital " Metros recuperados control fisico 2016-2017"-Google drive compartido con la secretaria de gobierno- codigo de archivo de carpetas : 35.01-3504-35,07. DIRECCIÓN

Observaciones



"Pereira, Capital del Eje" 2016 - 2019

-Evaluación Plan de Desarrollo: 2016

Responsable

Gobierno

Eje Estratégico

EJE 4: Hábitat, Ambiente y Territorio

Programa

Espacio público para la vida

Subprograma

Gestión Integral del Espacio Público

Meta de Producto

Capacitar para concientizar a la Ciudadanía sobre el valor del espacio público

Línea Base

ND

Planeado

20000

Tipo de Meta

I

Logro

22720

Evaluación

100.00%

Evidencias

Listados de asistencia y registros fotográficos de las capacitaciones, así como registros fotográficos de asistencia a las diferentes emisoras del municipio.

Observaciones

Responsable

Gobierno

Eje Estratégico

EJE 4: Hábitat, Ambiente y Territorio

Programa

Gestión del riesgo de desastres

Subprograma

Manejo de Desastres

Meta de Producto

Implementar en un 100% la estrategia de fortalecimiento de la capacidad de respuesta del cuerpo oficial de bomberos de la ciudad de Pereira

Línea Base

0

Planeado

100

Tipo de Meta

I

Logro

100

Evaluación

100.00%

Evidencias

Mediante el Acuerdo 45 de 2010 se establece la estrategia de fortalecimiento de la Dirección Operativa de Bomberos de Pereira. Mediante los Contratos de prestación de servicios generales Nos. 1178 y 1925 de 2016 con el Cuerpo de Bomberos Voluntarios se ha

Observaciones

Responsable

Gobierno

Eje Estratégico

EJE 3: Desarrollo Social, Paz y Reconciliación

Programa

Pereira segura y en paz

Subprograma

Estrategia institucional para la libertad de cultos

Meta de Producto

Formular e implementar una (1) estrategia de Libertad de cultos

Línea Base

0

Planeado

25

Tipo de Meta

I

Logro

22.87

Evaluación

91.48%

Evidencias

Formatos de caracterización diligenciados. Contrato de prestación de servicios No. 2413 del 24 de agosto de 2016, y No. 3064 del 64 de octubre de 2016. carpeta 32.02 : caracterización de las organizaciones del sector religioso y las entidades religiosas

Observaciones

Responsable

Gobierno

Eje Estratégico

EJE 3: Desarrollo Social, Paz y Reconciliación

Programa

Pereira segura y en paz

Subprograma

Prevención y Protección de los derechos de las víctimas con enfoque diferencia

Meta de Producto

Diseñar y ejecutar una estrategia de prevención para el reclutamiento de menores por parte de grupos armados

Línea Base

ND

Planeado

1

Tipo de Meta

I

Logro

0

Evaluación

0.00%

Evidencias

Observaciones

Responsable

Gobierno

Eje Estratégico

EJE 3: Desarrollo Social, Paz y Reconciliación

Programa

Pereira segura y en paz

Subprograma

Proceso de paz y atención a personas en proceso de reintegración

Meta de Producto

Atender al 100% de personas en procesos de reintegración que acuden a la Unidad Permanente de Protección a la vida (UPPV)

Línea Base

ND

Planeado

100

Tipo de Meta

I

Logro

100

Evaluación

100.00%

Evidencias

Observaciones

No acudió ninguna persona a la Unidad de Protección a la Vida con estas condiciones, a pesar de contar con los recursos logísticos y humanos.



"Pereira, Capital del Eje" 2016 - 2019

-Evaluación Plan de Desarrollo: 2016

Responsable

Gobierno

Eje Estratégico

EJE 3: Desarrollo Social, Paz y Reconciliación

Programa

Pereira segura y en paz

Subprograma

Prevención y Protección de los derechos de las víctimas con enfoque diferencia

Meta de Producto

Atender al 100% de personas víctimas del conflicto que acuden a la Unidad de Permanente de Protección a la vida (UPPV)

Línea Base

ND

Planeado

100

Tipo de Meta

I

Logro

100

Evaluación

100.00%

Evidencias

Observaciones

No acudió ninguna persona a la Unidad de Protección a la Vida con estas condiciones, a pesar de contar con los recursos logísticos y humanos.

Responsable

Gobierno

Eje Estratégico

EJE 3: Desarrollo Social, Paz y Reconciliación

Programa

Pereira segura y en paz

Subprograma

Prevención y Protección de los derechos de las víctimas con enfoque diferencia

Meta de Producto

Atender en un 100% las solicitudes de Protección de personas, grupos y comunidades víctimas del conflicto

Línea Base

ND

Planeado

100

Tipo de Meta

I

Logro

100

Evaluación

100.00%

Evidencias

Observaciones

No acudió ninguna persona a la Unidad de Protección a la Vida con estas condiciones, a pesar de contar con los recursos logísticos y humanos.



"Pereira, Capital del Eje" 2016 - 2019

-Evaluación Plan de Desarrollo: 2016

Responsable

Hacienda

Eje Estratégico

EJE 1: Competitividad, Innovación y Empleo

Programa

Desarrollo productivo para el cambio

Subprograma

Políticas de competitividad

Meta de Producto

Disminuir el número de trámites para la constitución de una empresa, para garantizar una mayor agilidad de formalización en pro de la competitividad Municipal

Línea Base

9

Planeado

9

Tipo de Meta

R

Logro

8

Evaluación

100.00%

Evidencias

Contrato No. 884 de 2016-00

Observaciones

Responsable

Hacienda

Eje Estratégico

EJE 5: Gestión Institucional

Programa

Hacienda pública eficaz y eficiente

Subprograma

Finanzas para el Desarrollo

Meta de Producto

Mantener el nivel de recursos destinados a inversión en el 80%

Línea Base

80

Planeado

80

Tipo de Meta

M

Logro

83

Evaluación

100.00%

Evidencias

Ejecución presupuestal de gastos a diciembre 31 de 201600

Observaciones

Responsable

Hacienda

Eje Estratégico

EJE 3: Desarrollo Social, Paz y Reconciliación

Programa

Desarrollo económico inclusivo

Subprograma

Reparación integral para la Población víctima del conflicto

Meta de Producto

Exonerar de impuestos municipales y servicios públicos al 100% de los hogares víctimas del conflicto armado, que lo soliciten

Línea Base

0

Planeado

100

Tipo de Meta

I

Logro

0

Evaluación

0.00%

Evidencias

Observaciones

Responsable

Infi Pereira

Eje Estratégico

EJE 1: Competitividad, Innovación y Empleo

Programa

Movilidad sostenible para el desarrollo

Subprograma

Infraestructura para la competitividad

Meta de Producto

Implementar en 100% la primera fase del Plan de Parquaderos

Línea Base

0

Planeado

10

Tipo de Meta

I

Logro

10

Evaluación

100.00%

Evidencias

Informe Final - Contrato 054 de 2017 - Andrés Felipe Vanegas Cardona (Diagnóstico de Estacionamientos en Vía y Fuera de Vía)

Observaciones

Responsable

Infi Pereira

Eje Estratégico

EJE 1: Competitividad, Innovación y Empleo

Programa

Desarrollo productivo para el cambio

Subprograma

Emprendimiento e Impulso a Producción Pereirana

Meta de Producto

Incrementar el número de empresas beneficiadas por el programa Eje Empresarial

Línea Base

ND

Planeado

1

Tipo de Meta

I

Logro

0

Evaluación

0.00%

Evidencias

Observaciones

Responsable

Infi Pereira

Eje Estratégico

EJE 1: Competitividad, Innovación y Empleo

Programa

Pereira con diversidad económica

Subprograma

Marketing Territorial

Meta de Producto

Incrementar en 45 el número de eventos a través del Bureau de convenciones como estrategia de marketing de ciudad

Línea Base

0

Planeado

5

Tipo de Meta

I

Logro

23

Evaluación

100.00%

Evidencias

Informe Final - Contrato 013 de 2017 - Convenio INFIPEREIRA Y Cámara de Comercio

Observaciones

Responsable

Infi Pereira

Eje Estratégico

EJE 1: Competitividad, Innovación y Empleo

Programa

Desarrollo productivo para el cambio

Subprograma

Pereira un factor diferenciador para el empleo

Meta de Producto

Consolidar en 100% el programa factoring para pequeños productores. La estructuración y ejecución de la línea de factoring requiere metas de asignación de recursos para compra de cartera a pequeños productores

Línea Base

0

Planeado

15

Tipo de Meta

I

Logro

15

Evaluación

100.00%

Evidencias

Observaciones

Responsable

Infi Pereira

Eje Estratégico

EJE 1: Competitividad, Innovación y Empleo

Programa

Desarrollo productivo para el cambio

Subprograma

Pereira un factor diferenciador para el empleo

Meta de Producto

Incrementar en 17 el número de empresas instaladas a través de Invest in Pereira

Línea Base

7

Planeado

3

Tipo de Meta

I

Logro

5

Evaluación

100.00%

Evidencias

Informe Final - Contrato 013 de 2017 - Convenio INFIPEREIRA y Cámara de Comercio

Observaciones

Responsable

Infi Pereira

Eje Estratégico

EJE 1: Competitividad, Innovación y Empleo

Programa

Desarrollo productivo para el cambio

Subprograma

Pereira un factor diferenciador para el empleo

Meta de Producto

Promover la vinculación laboral del 20% de los participantes de la estrategia bilingüismo para el trabajo

Línea Base

ND

Planeado

20

Tipo de Meta

I

Logro

20

Evaluación

100.00%

Evidencias

Informe Final - Entrega Dirección Técnica (Crédito, Inversiones y Comercial)

Observaciones

Responsable

Infraestructura

Eje Estratégico

EJE 4: Hábitat, Ambiente y Territorio

Programa

Servicios públicos eficientes

Subprograma

Alumbrado Público

Meta de Producto

Reponer 500 luminarias en el alumbrado público

Línea Base

0

Planeado

125

Tipo de Meta

I

Logro

0

Evaluación

0.00%

Evidencias

Observaciones

Se ejecutarán en el año 2017

Responsable

Infraestructura

Eje Estratégico

EJE 4: Hábitat, Ambiente y Territorio

Programa

Servicios públicos eficientes

Subprograma

Saneamiento hidrico y ambiental

Meta de Producto

Incrementar la Capacidad de operación de la escombrera municipal

Línea Base

60

Planeado

65

Tipo de Meta

I

Logro

65

Evaluación

100.00%

Evidencias

Operación y funcionamiento normal de la escombrera. Obras civiles ejecutadas según contrato No.3617-2016, contrato que reposa en los archivos de la Secretaria de Infraestructura

Observaciones



"Pereira, Capital del Eje" 2016 - 2019

-Evaluación Plan de Desarrollo: 2016

Responsable

Infraestructura

Eje Estratégico

EJE 1: Competitividad, Innovación y Empleo

Programa

Pereira con diversidad económica

Subprograma

Marketing Territorial

Meta de Producto

Consolidar en 100% dos componentes estratégicos del Parque Temático de Flora y Fauna

Línea Base

ND

Planeado

25

Tipo de Meta

I

Logro

25

Evaluación

100.00%

Evidencias

Informe Final - Contrato 154 de 2017: Contrato No.2034-2016

Observaciones

Responsable

Infraestructura

Eje Estratégico

EJE 1: Competitividad, Innovación y Empleo

Programa

Movilidad sostenible para el desarrollo

Subprograma

Infraestructura para la competitividad

Meta de Producto

Incrementar cinco kilómetros de vías urbanas, con condiciones de accesibilidad

Línea Base

450.2

Planeado

1

Tipo de Meta

I

Logro

1

Evaluación

100.00%

Evidencias

OBRAS VIALES EJECUTADAS 2016. INTER.UTP CANAAN, INDEPENDENCIA, POBLADO

Observaciones

Responsable

Infraestructura

Eje Estratégico

EJE 4: Hábitat, Ambiente y Territorio

Programa

Espacio público para la vida

Subprograma

Gestión Integral del Espacio Público

Meta de Producto

Adecuación de espacio público existente

Línea Base

0

Planeado

20000

Tipo de Meta

I

Logro

20000

Evaluación

100.00%

Evidencias

ADECUACION DE LOS PARQUES DE LA CIUDAD COMO LA LIBERTAD, EL LAGO, PLAZA DE BOLIVAR, GUADALUPE ZAPATA, CONSTRUCCIÓN PLAN DE OBRAS 2013-2015. CORREDOR MIXTO CARRERA 12 BIS DESDE LA CALLE 3 A LA CALLE 13

Observaciones



"Pereira, Capital del Eje" 2016 - 2019

-Evaluación Plan de Desarrollo: 2016

Responsable

Infraestructura

Eje Estratégico

EJE 4: Hábitat, Ambiente y Territorio

Programa

Espacio público para la vida

Subprograma

Gestión Integral del Espacio Público

Meta de Producto

Remodelación de espacio público existente

Línea Base

ND

Planeado

30000

Tipo de Meta

I

Logro

29994

Evaluación

99.98%

Evidencias

CONSTRUCCIÓN PLAN DE OBRAS 2013-2015. 1) INTERSECCIÓN UTP-CANAAN, 2) CONEXIÓN DORADO - POBLADO

Observaciones

Responsable

Infraestructura

Eje Estratégico

EJE 4: Hábitat, Ambiente y Territorio

Programa

Servicios públicos eficientes

Subprograma

Alumbrado Público

Meta de Producto

Instalar 4800 luminarias en el alumbrado público

Línea Base

ND

Planeado

1200

Tipo de Meta

I

Logro

0

Evaluación

0.00%

Evidencias

Observaciones

Se ejecutarán en el año 2017



"Pereira, Capital del Eje" 2016 - 2019

-Evaluación Plan de Desarrollo: 2016

Responsable

Infraestructura

Eje Estratégico

EJE 2: Pereira Educada y Educadora

Programa

Educación de calidad para todos

Subprograma

Mejores Ambientes Escolares

Meta de Producto

Construir nuevos Centros de Desarrollo Integral para la primera infancia (CDI)

Línea Base

6

Planeado

1

Tipo de Meta

I

Logro

0

Evaluación

0.00%

Evidencias

Observaciones

Responsable

Infraestructura

Eje Estratégico

EJE 4: Hábitat, Ambiente y Territorio

Programa

Hábitat social

Subprograma

Gestión Integral del Hábitat

Meta de Producto

Gestionar y/o Construir 10 Equipamientos sociales priorizando la primera infancia, y adolescencia con enfoque diferencial

Línea Base

7

Planeado

3

Tipo de Meta

I

Logro

3

Evaluación

100.00%

Evidencias

Gestio de los Centro de integracion ciudadana CIC; Puerto caldas, Las brisas, Tokio 0

Observaciones

Responsable

Infraestructura

Eje Estratégico

EJE 1: Competitividad, Innovación y Empleo

Programa

Programa Movilidad sostenible para el desarrollo

Subprograma

Infraestructura para la competitividad

Meta de Producto

Incrementar cinco kilómetros de vías rurales

Línea Base

647.8

Planeado

1

Tipo de Meta

I

Logro

0

Evaluación

0.00%

Evidencias

Observaciones

Responsable

Infraestructura

Eje Estratégico

EJE 4: Hábitat, Ambiente y Territorio

Programa

Espacio público para la vida

Subprograma

Gestión Integral del Espacio Público

Meta de Producto

Diseño y construcción de nuevos espacios públicos

Línea Base

ND

Planeado

25000

Tipo de Meta

I

Logro

22753

Evaluación

91.01%

Evidencias

LO REPORTA INFRAESTRUCTURA CONSTRUCCIÓN PLAN DE OBRAS 2013-2015. INTEGRACIÓN PEATONAL CENTRO TRADICIONAL COMUNA ORIENTE Y GENERACIÓN DE ESPACIO PUBLICO, ANILLO LONGITUDINAL SECTOR SUR (Calle 32 - Avenida Belalcazar),

Observaciones

Responsable

Infraestructura

Eje Estratégico

EJE 4: Hábitat, Ambiente y Territorio

Programa

Ecosistemas para la vida

Subprograma

Biodiversidad urbana

Meta de Producto

Sembrar 50000 árboles urbanos como estrategia de gestión del cambio climático y para la sostenibilidad urbana

Línea Base

21868

Planeado

5000

Tipo de Meta

I

Logro

10000

Evaluación

100.00%

Evidencias

INFORMES DE GESTION. CONVENIO CON LA EMPRESA DE ASEO PARA EL MANTENIMIENTO Y SIEMBRA DE ARBOLES. CONTRATOS DE PRESTACION DE SERVICIO PERSONAL OPERATIVO Y ADMINISTRATIVO. CONTRATO DE SUMINISTRO DE MATERIAL VEGETAL. VIVERO TIERRA NEGRA SAS

Observaciones



"Pereira, Capital del Eje" 2016 - 2019

-Evaluación Plan de Desarrollo: 2016

Responsable

Infraestructura

Eje Estratégico

EJE 2: Pereira Educada y Educadora

Programa

Educación de calidad para todos

Subprograma

Mejores Ambientes Escolares

Meta de Producto

Realizar acciones de mejora y mantenimiento en la totalidad de las instituciones educativas oficiales del municipio

Línea Base

25

Planeado

25

Tipo de Meta

I

Logro

57

Evaluación

100.00%

Evidencias

Resoluciones de transferencia INFORMES DE GESTION DE SECRETARIA DE INFRAESTRUCTURA. SE INTERVINIERON 50 INSTITUCIONES DE 200

Observaciones

Responsable

Infraestructura

Eje Estratégico

EJE 4: Hábitat, Ambiente y Territorio

Programa

Gestión del riesgo de desastres

Subprograma

Reducción del Riesgo

Meta de Producto

Intervenir el 5% de los predios localizados en zonas de alto riesgo no mitigable y de alto riesgo mitigable de la ciudad

Línea Base

0

Planeado

1

Tipo de Meta

I

Logro

0.041

Evaluación

4.10%

Evidencias

Observaciones

Responsable

Jurídica

Eje Estratégico

EJE 5: Gestión Institucional

Programa

Gestión institucional para la excelencia

Subprograma

Mejoramiento de la Gestión Administrativa

Meta de Producto

Implementar en 100% el sistema jurídico integral en materia de contratación y revisión de actos administrativos

Línea Base

10

Planeado

25

Tipo de Meta

I

Logro

10

Evaluación

40.00%

Evidencias

Pendiente la evidencia del avance del 10% en el Sistema Jurídico Integral de contratación

Observaciones

Responsable

Jurídica

Eje Estratégico

EJE 5: Gestión Institucional

Programa

Gestión institucional para la excelencia

Subprograma

Mejoramiento de la Gestión Administrativa

Meta de Producto

Implementar en 100% la Política de prevención del daño antijurídica

Línea Base

0

Planeado

25

Tipo de Meta

I

Logro

10

Evaluación

40.00%

Evidencias

Actas de reunión y borrador de la Política de Prevención del daño antijurídico.

Observaciones

Responsable

Megabus

Eje Estratégico

EJE 1: Competitividad, Innovación y Empleo

Programa

Movilidad sostenible para el desarrollo

Subprograma

Gerencia de la Movilidad

Meta de Producto

Incrementar al 100% la Fase Administrativa (ETLF - Diseños)

Línea Base

47

Planeado

60

Tipo de Meta

I

Logro

100

Evaluación

100.00%

Evidencias

100% del estudio de viabilidad técnica, legal y financiera del proyecto de integración de transporte público STIP en el Area Metropolitana con opción (Estudio de Transconsult)

Observaciones

Responsable

Megabus

Eje Estratégico

EJE 1: Competitividad, Innovación y Empleo

Programa

Movilidad sostenible para el desarrollo

Subprograma

Infraestructura para la competitividad

Meta de Producto

Implementar una línea de cable aéreo

Línea Base

ND

Planeado

10

Tipo de Meta

I

Logro

10

Evaluación

100.00%

Evidencias

100% del estudio de viabilidad técnica, legal y financiera del proyecto del cable aéreo (Se identificó cual sería la línea definitiva de cable entre 7 posibles opciones que estableció Transconsult)

Observaciones

Responsable

Planeación

Eje Estratégico

EJE 1: Competitividad, Innovación y Empleo

Programa

Ciencia, tecnología e innovación para el cambio

Subprograma

Pereira Cápital de la Ciencia, Tecnología, Innovación e Investigación

Meta de Producto

Mantener en un 3% el presupuesto de ingresos de libre destinación invertidos en Ciencia, Tecnología e Innovación.

Línea Base

3

Planeado

3

Tipo de Meta

M

Logro

1.64

Evaluación

54.66%

Evidencias

Según certificado ejecución de recursos Pereira Innova a diciembre 31 de 2016

Observaciones

Responsable

Planeación

Eje Estratégico

EJE 2: Pereira Educada y Educadora

Programa

Cultura eje de desarrollo

Subprograma

Fortalecimiento del Paisaje Cultural Cafetero

Meta de Producto

Realizar estudios del patrimonio material e inmaterial del Paisaje Cultural Cafetero

Línea Base

ND

Planeado

1

Tipo de Meta

I

Logro

1

Evaluación

100.00%

Evidencias

Estudio contratado con la Universidad tecnologica de pereira sobre el patrimonio arqueologico en el paisaje cultural cafetero

Observaciones



"Pereira, Capital del Eje" 2016 - 2019

-Evaluación Plan de Desarrollo: 2016

Responsable

Planeación

Eje Estratégico

EJE 1: Competitividad, Innovación y Empleo

Programa

Ciencia, tecnología e innovación para el cambio

Subprograma

Pereira Cápital de la Ciencia, Tecnología, Innovación e Investigación

Meta de Producto

Apoyar a 500 empresas con la apropiación de sistemas de gestión de tecnología, innovación y conocimiento.

Línea Base

0

Planeado

20

Tipo de Meta

I

Logro

20

Evaluación

100.00%

Evidencias

Convenio de Asociación No.1828 (ACOPI) y Contrato Interadministrativo No.2166 (Operador financiero -INFI)

Observaciones

Responsable

Planeación

Eje Estratégico

EJE 1: Competitividad, Innovación y Empleo

Programa

Ciencia, tecnología e innovación para el cambio

Subprograma

Pereira Cápital de la Ciencia, Tecnología, Innovación e Investigación

Meta de Producto

Implementar en un 100% el centro de innovación y negocios del conocimiento para Pereira.

Línea Base

0

Planeado

10

Tipo de Meta

I

Logro

10

Evaluación

100.00%

Evidencias

Estudio realizado a través del Convenio de Asociación No.3481

Observaciones

Responsable

Planeación

Eje Estratégico

EJE 1: Competitividad, Innovación y Empleo

Programa

Ciencia, tecnología e innovación para el cambio

Subprograma

Pereira Cápital de la Ciencia, Tecnología, Innovación e Investigación

Meta de Producto

Implementar en un 100% un museo interactivo de la biodiversidad en el Bioparque Ukumari

Línea Base

0

Planeado

25

Tipo de Meta

I

Logro

25

Evaluación

100.00%

Evidencias

Estudio realizado a través del Convenio de Asociación No.3481

Observaciones

Responsable

Planeación

Eje Estratégico

EJE 1: Competitividad, Innovación y Empleo

Programa

Ciencia, tecnología e innovación para el cambio

Subprograma

TIC para el desarrollo

Meta de Producto

Incrementar a 18 el N° de espacios vive digital para el acceso a la comunidad

Línea Base

8

Planeado

1

Tipo de Meta

I

Logro

3

Evaluación

100.00%

Evidencias

Observaciones

Responsable

Planeación

Eje Estratégico

EJE 1: Competitividad, Innovación y Empleo

Programa

Ciencia, tecnología e innovación para el cambio

Subprograma

TIC para el desarrollo

Meta de Producto

Incrementar a 11 el número de trámites y/o servicios institucionales en línea de la administración municipal.

Línea Base

4

Planeado

1

Tipo de Meta

I

Logro

3

Evaluación

100.00%

Evidencias

Pendiente relacionar los trámites pago de predial, industria y comercio, inventario de los funcionarios

Observaciones

Responsable

Planeación

Eje Estratégico

EJE 1: Competitividad, Innovación y Empleo

Programa

Ciencia, tecnología e innovación para el cambio

Subprograma

TIC para el desarrollo

Meta de Producto

Incrementar al 100% el Índice de Gestión de Gobierno en línea territorial

Línea Base

51.25

Planeado

70

Tipo de Meta

I

Logro

18.8

Evaluación

26.85%

Evidencias

Pendiente relacionar las evidencias del avance del 18.8 (2016)

Observaciones

Responsable

Planeación

Eje Estratégico

EJE 1: Competitividad, Innovación y Empleo

Programa

Ciencia, tecnología e innovación para el cambio

Subprograma

TIC para el desarrollo

Meta de Producto

Incrementar a 1500 el Nº de Personas capacitadas en herramientas de apoyo a la industria creativa, en los Vive Labs y Puntos Vive Digital Plus.

Línea Base

1035

Planeado

1100

Tipo de Meta

I

Logro

1100

Evaluación

100.00%

Evidencias

Pendiente las evidencias y registros de las personas capacitadas

Observaciones

Responsable

Planeación

Eje Estratégico

EJE 1: Competitividad, Innovación y Empleo

Programa

Ciencia, tecnología e innovación para el cambio

Subprograma

TIC para el desarrollo

Meta de Producto

Incrementar a 3100 el número de empresarios en certificación digital

Línea Base

2665

Planeado

100

Tipo de Meta

I

Logro

0

Evaluación

0.00%

Evidencias

La meta la apoya Secretaría de Competitividad, quien convocará los empresarios y la Secretaría de las Tic, dispondrá el capacitador y los certificados.

Observaciones

Responsable

Planeación

Eje Estratégico

EJE 1: Competitividad, Innovación y Empleo

Programa

Ciencia, tecnología e innovación para el cambio

Subprograma

Pereira Cápital de la Ciencia, Tecnología, Innovación e Investigación

Meta de Producto

Apoyar 4 nodos de la Red de Innovación, Ciencia y Tecnología

Línea Base

3

Planeado

3

Tipo de Meta

I

Logro

4

Evaluación

100.00%

Evidencias

Convenios de Asociación No.: 2155 (biotecnología), 2161(TIC), 3482 (Innovación Social) y Convenio Interadministrativo No.3303 (Nodo Central UTP)

Observaciones

Responsable

Planeación

Eje Estratégico

EJE 4: Hábitat, Ambiente y Territorio

Programa

Gobernanza ambiental

Subprograma

Cultura y sensibilidad ambiental

Meta de Producto

Realizar 2 encuestas de percepción sobre temas ambientales

Línea Base

0

Planeado

1

Tipo de Meta

I

Logro

1

Evaluación

100.00%

Evidencias

Se realizo la encuesta de percepcion

Observaciones

Se requiere una reunión con carácter URGENTE CON LOS INVOLUCRADOS Y definir la competencia para el cumplimiento, Involucrar LA SECRETARIA DE LAS TIC



"Pereira, Capital del Eje" 2016 - 2019

-Evaluación Plan de Desarrollo: 2016

Responsable

Planeación

Eje Estratégico

EJE 2: Pereira Educada y Educadora

Programa

Cultura eje de desarrollo

Subprograma

Protección del Patrimonio Cultural e Inmaterial

Meta de Producto

Incrementar la promoción, protección y mantenimiento del patrimonio cultural de Pereira;

Línea Base

0

Planeado

1

Tipo de Meta

I

Logro

1

Evaluación

100.00%

Evidencias

Se realizó un estudio del arte público en convenio con la Universidad Tecnológica de Pereira

Observaciones

Responsable

Planeación

Eje Estratégico

EJE 4: Hábitat, Ambiente y Territorio

Programa

Espacio público para la vida

Subprograma

Gestión Integral del Espacio Público

Meta de Producto

Realizar cuatro (4) Estudios relacionados con la planificación del espacio público

Línea Base

ND

Planeado

1

Tipo de Meta

I

Logro

1

Evaluación

100.00%

Evidencias

Acuerdo 35 de 2016, componente del espacio publico

Observaciones

Responsable

Planeación

Eje Estratégico

EJE 5: Gestión Institucional

Programa

Gestión institucional para la excelencia

Subprograma

Gestión de la Información para Todos

Meta de Producto

Incrementar la estratificación a 25.864 predios

Línea Base

4386

Planeado

5573

Tipo de Meta

I

Logro

7809

Evaluación

100.00%

Evidencias

Base de Datos de Estratificación Rural y Urbana (reposa en el PC del subproceso), Formularios de Visita por solicitud, Actas de Reunión del Comité Permanente de Estratificación donde se le hace seguimiento a las Metas, Contratos de Prestación de Servicio

Observaciones

Responsable

Planeación

Eje Estratégico

EJE 4: Hábitat, Ambiente y Territorio

Programa

Variabilidad y cambio climático

Subprograma

Adaptación y Mitigación al Cambio climático

Meta de Producto

Realizar 4 estudios sobre los impactos del cambio climático en el municipio de Pereira

Línea Base

0

Planeado

1

Tipo de Meta

I

Logro

1

Evaluación

100.00%

Evidencias

La Secretaria de desarrollo Rural Formulo el plan sectorial de cambio climatico para el sector agropecuario, el cual se considera un estudio del cambio climatico

Observaciones

Responsable

Planeación

Eje Estratégico

EJE 4: Hábitat, Ambiente y Territorio

Programa

Gestión para la planeación y desarrollo físico territorial

Subprograma

Información para el Desarrollo Territorial

Meta de Producto

Implementar en 100% un sistema de información espacial y estadístico para la gestión territorial

Línea Base

0

Planeado

20

Tipo de Meta

I

Logro

30

Evaluación

100.00%

Evidencias

Se cuenta con el geoportal, se estructuró la base de datos geográfica del POT Documento Diagnóstico de la Estructura de Base de Datos Espaciales, Apoyo a la Construcción del Documento técnico de soporte para la delegación de Catastro y contrato de prestación de servicios.

Observaciones

Bomberos pasa a Nivel de la DIGER, Queda bajo la dirección del Despacho del alcalde en la vigencia 2018. Se crea el Cuerpo de Bomberos a partir del 2018

Responsable

Planeación

Eje Estratégico

EJE 4: Hábitat, Ambiente y Territorio

Programa

Espacio público para la vida

Subprograma

Planificación para el Desarrollo Territorial

Meta de Producto

Adoptar y/o gestionar 8 instrumentos de planificación, gestión y financiación territorial para el desarrollo territorial

Línea Base

0

Planeado

2

Tipo de Meta

I

Logro

6

Evaluación

100.00%

Evidencias

tres planes parciales, 2 modificaciones de planes parciales 1 plan de ordenamiento territorial y se adelanto la delimitacion de unidades de planificacion rural y la formulacion de codes

Observaciones

Responsable

Planeación

Eje Estratégico

EJE 4: Hábitat, Ambiente y Territorio

Programa

Variabilidad y cambio climático

Subprograma

Adaptación y Mitigación al Cambio climático

Meta de Producto

Formular dos Planes sectoriales de adaptación al cambio climático

Línea Base

0

Planeado

1

Tipo de Meta

I

Logro

1

Evaluación

100.00%

Evidencias

La Secretaria de desarrollo Rural Formulo el plan sectorial de cambio climatico para el sector agropecuario

Observaciones

Responsable

Planeación

Eje Estratégico

EJE 4: Hábitat, Ambiente y Territorio

Programa

Variabilidad y cambio climático

Subprograma

Adaptación y Mitigación al Cambio climático

Meta de Producto

Diseñar y poner en funcionamiento un observatorio ambiental municipal

Línea Base

1

Planeado

1

Tipo de Meta

M

Logro

0.33

Evaluación

33.00%

Evidencias

Se aprobo el acuerdo 33 de 206, Política ambiental municipal y sistema de gestión ambiental y quedaron los parámetros para crear el observatorio, Realizar un diagnóstico de los indicadores disponibles y sus respectivos metadatos para su validación y poste

Observaciones

Responsable

Planeación

Eje Estratégico

EJE 4: Hábitat, Ambiente y Territorio

Programa

Variabilidad y cambio climático

Subprograma

Adaptación y Mitigación al Cambio climático

Meta de Producto

Adoptar en un 100% % la política ambiental municipal de Pereira mediante el funcionamiento del Sistema de Gestión Ambiental Municipal

Línea Base

0

Planeado

32

Tipo de Meta

I

Logro

35

Evaluación

100.00%

Evidencias

Se formulo la politica ambiental municipal y el sistema de gestion ambiental, delantando a su ves la metodologia de formulacion de la agenda ambiental

Observaciones

Responsable

Planeación

Eje Estratégico

EJE 1: Competitividad, Innovación y Empleo

Programa

Pereira con diversidad económica

Subprograma

Marketing Territorial

Meta de Producto

Realizar 8 eventos apoyados para consolidar la imagen de la ciudad

Línea Base

8

Planeado

8

Tipo de Meta

M

Logro

7

Evaluación

87.50%

Evidencias

Convenios de Asociación No 1196 Centro de Convenciones, 1848 Eje Moda, 1828 Programa de Apoyo al Desarrollo Empresarial, 2749 Eje Exporta, 2553 Expocamello, 2011 Comisión Regional de Competitividad, 1885 Taller Escuela de Calzado

Observaciones

Responsable

Planeación

Eje Estratégico

EJE 4: Hábitat, Ambiente y Territorio

Programa

Gobernanza ambiental

Subprograma

Bienestar animal y convivencia responsable con animales

Meta de Producto

Formular 1 acuerdo de Política Pública de Protección y Bienestar Animal e implementar lo referido a período 2016-2019

Línea Base

0

Planeado

1

Tipo de Meta

I

Logro

0.8

Evaluación

80.00%

Evidencias

Se formulo el proyecto de acuerdo 53 y se presento a discusion en el concejo

Observaciones



"Pereira, Capital del Eje" 2016 - 2019

-Evaluación Plan de Desarrollo: 2016

Responsable

Planeación

Eje Estratégico

EJE 1: Competitividad, Innovación y Empleo

Programa

Pereira con diversidad económica

Subprograma

Marketing Territorial

Meta de Producto

Culminar las obras de construcción, dotación y equipamiento del centro de convenciones de Pereira

Línea Base

0

Planeado

100

Tipo de Meta

I

Logro

100

Evaluación

100.00%

Evidencias

Avance Fase II, etapa E del Centro de Convenciones. Convenio de Asociación No1196 de 2016

Observaciones

Responsable

Planeación

Eje Estratégico

EJE 4: Hábitat, Ambiente y Territorio

Programa

Gobernanza ambiental

Subprograma

Cultura y sensibilidad ambiental

Meta de Producto

Celebrar 28 fechas ambientales durante el cuatrienio

Línea Base

ND

Planeado

7

Tipo de Meta

I

Logro

7

Evaluación

100.00%

Evidencias

Se realizó seguimiento a la conmemoración de fechas ambientales por parte de las dependencias de la administración municipal

Observaciones

Responsable

Planeación

Eje Estratégico

EJE 4: Hábitat, Ambiente y Territorio

Programa

Gestión para la planeación y desarrollo físico territorial

Subprograma

Planificación para el Desarrollo Territorial

Meta de Producto

Incrementar en 2 el número de proyectos formulados y/o gestionados de intervención urbanística estratégica y de centros de manzana

Línea Base

3

Planeado

1

Tipo de Meta

I

Logro

1

Evaluación

100.00%

Evidencias

se realizó el estudio de centros de manzana

Observaciones

Responsable

Planeación

Eje Estratégico

EJE 4: Hábitat, Ambiente y Territorio

Programa

Espacio público para la vida

Subprograma

Planificación para el Desarrollo Territorial

Meta de Producto

Revisar el 100% los Planes Parciales y/o Unidades de Actuación presentadas

Línea Base

100

Planeado

100

Tipo de Meta

M

Logro

100

Evaluación

100.00%

Evidencias

Se revisaron todas la solicitudes, algunas de aprobaron, otras se negaron y otras quedaron pendientes pues los tiempos de ley sobrepasaron la vigencia

Observaciones

Responsable

Planeación

Eje Estratégico

EJE 4: Hábitat, Ambiente y Territorio

Programa

Gestión para la planeación y desarrollo físico territorial

Subprograma

Planificación para el Desarrollo Territorial

Meta de Producto

Formular y adoptar 3 Planes Maestros

Línea Base

0

Planeado

1

Tipo de Meta

I

Logro

0

Evaluación

0.00%

Evidencias

Se contrato el plan maestro de movilidad y parqueaderos que entregara productos en 2017

Observaciones

Responsable

Planeación

Eje Estratégico

EJE 4: Hábitat, Ambiente y Territorio

Programa

Gestión para la planeación y desarrollo físico territorial

Subprograma

Gestión de Proyectos e Intervenciones Urbanísticas Estratégicas e Integrales y

Meta de Producto

Identificar y reglamentar las áreas de mejoramiento e intervención estratégica territorial

Línea Base

0

Planeado

20

Tipo de Meta

I

Logro

20

Evaluación

100.00%

Evidencias

se definieron los lineamientos de intervención de la actuación urbana integral san mateo y se diseño el modelo de centros de manzana

Observaciones

Responsable

Planeación

Eje Estratégico

EJE 4: Hábitat, Ambiente y Territorio

Programa

Gestión para la planeación y desarrollo físico territorial

Subprograma

Gestión de Proyectos e Intervenciones Urbanísticas Estratégicas e Integrales y

Meta de Producto

Gestionar Proyectos Urbanísticos Estratégicos y Actuaciones Urbanas Integrales

Línea Base

0

Planeado

1

Tipo de Meta

I

Logro

1

Evaluación

100.00%

Evidencias

se avanza en la definición del modelo jurídico, urbanístico y financiero de intervención en centros de manzana

Observaciones

Responsable

Planeación

Eje Estratégico

EJE 5: Gestión Institucional

Programa

Gestión institucional para la excelencia

Subprograma

Mejoramiento de la Gestión Administrativa

Meta de Producto

Reducir a 30 el número de no conformidades en la Auditoria Interna y Externa

Línea Base

58

Planeado

7

Tipo de Meta

R

Logro

12

Evaluación

100.00%

Evidencias

AUDITORIA INTERNA: Ejecutada entre los meses de julio y agosto de 2016, fueron auditados el 100% de los procesos. Se presentó una reducción de 12. Queda pendiente ampliar la observación.
AUDITORIA EXTERNA: Se realizó entre los días 24 y 28 de octubre de

Observaciones

Responsable

Planeación

Eje Estratégico

EJE 5: Gestión Institucional

Programa

Gestión institucional para la excelencia

Subprograma

Mejoramiento de la Gestión Administrativa

Meta de Producto

Incrementar a 23 el N° de procesos con mapas de riesgo de corrupción identificados.

Línea Base

6

Planeado

23

Tipo de Meta

I

Logro

23

Evaluación

100.00%

Evidencias

00Capacitación de los indicadores de gestión del 100% de los procesos y actualización de 15 matrices de indicadores de 23. Implementación de un nuevo esquema de normograma externo e interno de 3 procesos de 23. Inducción sobre el Sistema Integrado de Gest

Observaciones

Responsable

Planeación

Eje Estratégico

EJE 5: Gestión Institucional

Programa

Gestión institucional para la excelencia

Subprograma

Mejoramiento de la Gestión Administrativa

Meta de Producto

Incrementar a 3 el N° de campañas de apropiación del plan anticorrupción y de atención al ciudadano

Línea Base

ND

Planeado

1

Tipo de Meta

I

Logro

1

Evaluación

100.00%

Evidencias

Queda pendiente la evidencia de la campaña Anticorrupción.

Observaciones



"Pereira, Capital del Eje" 2016 - 2019

-Evaluación Plan de Desarrollo: 2016

Responsable

Planeación

Eje Estratégico

EJE 5: Gestión Institucional

Programa

Gestión institucional para la excelencia

Subprograma

Gestión de la Información para Todos

Meta de Producto

Implementar en 100% el Sistema Estadístico Municipal en sus 4 fases.

Línea Base

0

Planeado

15

Tipo de Meta

I

Logro

15

Evaluación

100.00%

Evidencias

Documento: Diagnostico cualitativo de la Actividad Estadística en el Municipio de Pereira, Actas de Reunión, Formatos del Plan Estadístico diligenciados, memoria de asistencia Técnica del DANEO

Observaciones

Responsable

Planeación

Eje Estratégico

EJE 4: Hábitat, Ambiente y Territorio

Programa

Variabilidad y cambio climático

Subprograma

Adaptación y Mitigación al Cambio climático

Meta de Producto

Desarrollar 15 actividades de gestión ambiental a escala regional

Línea Base

0

Planeado

3

Tipo de Meta

1

Logro

3

Evaluación

100.00%

Evidencias

Participaciones en el nodo regional de cambio climático, el PGAR, y la delimitación de parámetros

Observaciones

Responsable

Planeación

Eje Estratégico

EJE 1: Competitividad, Innovación y Empleo

Programa

Desarrollo productivo para el cambio

Subprograma

Emprendimiento e Impulso a Producción Pereirana

Meta de Producto

Asesorar 65 proyectos que fortalezcan las iniciativas de los emprendedores

Línea Base

ND

Planeado

5

Tipo de Meta

I

Logro

329

Evaluación

100.00%

Evidencias

Informe consolidado del Coordinador de los CEDEs

Observaciones

Responsable

Planeación

Eje Estratégico

EJE 1: Competitividad, Innovación y Empleo

Programa

Desarrollo productivo para el cambio

Subprograma

Políticas de competitividad

Meta de Producto

Implementar el 100% de la metodología para medir el bienestar de los pereiranos

Línea Base

ND

Planeado

25

Tipo de Meta

I

Logro

0

Evaluación

0.00%

Evidencias

Observaciones

Responsable

Planeación

Eje Estratégico

EJE 1: Competitividad, Innovación y Empleo

Programa

Desarrollo productivo para el cambio

Subprograma

Políticas de competitividad

Meta de Producto

Implementar en un 100% la política pública para orientar el rumbo del municipio en términos de competitividad, innovación y empleo

Línea Base

0

Planeado

25

Tipo de Meta

I

Logro

25

Evaluación

100.00%

Evidencias

Convenio de Asociación No.3337 de 2016 con la Universidad Libre de Pereira

Observaciones

Responsable

Planeación

Eje Estratégico

EJE 1: Competitividad, Innovación y Empleo

Programa

Desarrollo productivo para el cambio

Subprograma

Políticas de competitividad

Meta de Producto

Implementar en un 100% un sistema de información para el desarrollo económico, la competitividad y la toma de decisiones

Línea Base

ND

Planeado

20

Tipo de Meta

I

Logro

20

Evaluación

100.00%

Evidencias

Contrato de Prestación de Servicios Profesionales No.2122 reposa en la Secretaría de Planeación

Observaciones

Responsable

Planeación

Eje Estratégico

EJE 1: Competitividad, Innovación y Empleo

Programa

Desarrollo productivo para el cambio

Subprograma

Políticas de competitividad

Meta de Producto

Incrementar en 5% la formalización del tejido empresarial

Línea Base

90

Planeado

91

Tipo de Meta

I

Logro

0

Evaluación

0.00%

Evidencias

Observaciones

Responsable

Planeación

Eje Estratégico

EJE 1: Competitividad, Innovación y Empleo

Programa

Desarrollo productivo para el cambio

Subprograma

Pereira un factor diferenciador para el empleo

Meta de Producto

Estimular el incremento en la capacidad de absorción de mano de obra por parte del sistema económico del municipio de Pereira

Línea Base

2937

Planeado

1500

Tipo de Meta

I

Logro

3344

Evaluación

100.00%

Evidencias

Informe consolidado del Coordinador del Centro de Empleo. Informe que reposa en la Secretaría de Planeación.

Observaciones

Responsable

Planeación

Eje Estratégico

EJE 1: Competitividad, Innovación y Empleo

Programa

Desarrollo productivo para el cambio

Subprograma

Pereira un factor diferenciador para el empleo

Meta de Producto

Incrementar en 7.000 el número de empleos a partir del fortalecimiento de capacidades locales

Línea Base

5020

Planeado

6020

Tipo de Meta

I

Logro

3344

Evaluación

100.00%

Evidencias

Informe consolidado del Coordinador del Centro de Empleo. Informe que reposa en la Secretaría de Planeación.

Observaciones

Responsable

Planeación

Eje Estratégico

EJE 1: Competitividad, Innovación y Empleo

Programa

Desarrollo productivo para el cambio

Subprograma

Emprendimiento e Impulso a Producción Pereirana

Meta de Producto

Formar a 16.000 personas en procesos de formación para el trabajo de los CEDE

Línea Base

19000

Planeado

4000

Tipo de Meta

I

Logro

6347

Evaluación

100.00%

Evidencias

Informe consolidado del Coordinador de los CEDEs

Observaciones

Responsable

Planeación

Eje Estratégico

EJE 4: Hábitat, Ambiente y Territorio

Programa

Espacio público para la vida

Subprograma

Gestión Integral del Espacio Público

Meta de Producto

Creación del Observatorio del Espacio Público

Línea Base

ND

Planeado

1

Tipo de Meta

I

Logro

1

Evaluación

100.00%

Evidencias

en el marco del ente de espacio publico y de la revision de solicitudes, se dio el funcionamiento del observatorio

Observaciones

Responsable

Planeación

Eje Estratégico

EJE 1: Competitividad, Innovación y Empleo

Programa

Desarrollo productivo para el cambio

Subprograma

Emprendimiento e Impulso a Producción Pereirana

Meta de Producto

Fortalecer 1.000 emprendimientos para articular a la plataforma comercial de Pereira

Línea Base

200

Planeado

450

Tipo de Meta

I

Logro

329

Evaluación

73.00%

Evidencias

Informe consolidado del Coordinador de los CEDEs. Informe que reposa en la Secretaría de Planeación.

Observaciones

Responsable

Planeación

Eje Estratégico

EJE 4: Hábitat, Ambiente y Territorio

Programa

Gobernanza ambiental

Subprograma

Cultura y sensibilidad ambiental

Meta de Producto

Ejecutar 1 programa de información, sensibilización y educación sobre cambio climático durante el cuatrienio

Línea Base

0

Planeado

1

Tipo de Meta

I

Logro

1

Evaluación

100.00%

Evidencias

Se llevo el programa de comunicación a publicos sobre cambio climatico a varios colegios, lideres comunales y sector industrial

Observaciones

Responsable

Planeación

Eje Estratégico

EJE 1: Competitividad, Innovación y Empleo

Programa

Desarrollo productivo para el cambio

Subprograma

Emprendimiento e Impulso a Producción Pereirana

Meta de Producto

Articular y fomentar procesos de emprendimiento a partir de convenios con la oferta comercial del municipio, propiciando la comercialización de los bienes y servicios de los emprendimientos

Línea Base

ND

Planeado

1

Tipo de Meta

I

Logro

2

Evaluación

100.00%

Evidencias

Acuerdo de Voluntades para el fortalecimiento del mercado local comerciales con las grandes superficies (Reposan en la Sec. De Desarrollo Rural) y Acuerdo de voluntades para el fortalecimiento del mercado laboral con AOL Colombia SAS

Observaciones

Responsable

Planeación

Eje Estratégico

EJE 4: Hábitat, Ambiente y Territorio

Programa

Ecosistemas para la vida

Subprograma

Conservación de Ecosistemas

Meta de Producto

Reglamentar e implementar 1 acuerdo para la consolidación del Sistema Municipal de Áreas Protegidas y Suelos de Protección de Pereira

Línea Base

0

Planeado

1

Tipo de Meta

I

Logro

1

Evaluación

100.00%

Evidencias

Se formulo un borrador de proyecto de acuerdo el cual se llevara al concejo de pereira en la vigencia 2017

Observaciones

Responsable

Planeación

Eje Estratégico

EJE 3: Desarrollo Social, Paz y Reconciliación

Programa

Organización y participación ciudadana y democrática

Subprograma

Gestión Comunitaria y Democrática

Meta de Producto

Incrementar en un 25% la intervención de comunas y corregimientos del sistema de planeación participativa y democrática

Línea Base

75

Planeado

100

Tipo de Meta

I

Logro

100

Evaluación

100.00%

Evidencias

Planillas de inscripción de votantes, actas de escrutinio, actas de reunión, evidencias de divulgación del P.D. ejecución de proyectos de P.P. (Reposan en los archivos de la Subsecretaría de Planeación socioeconómica)

Observaciones

Debido a la demanda del acuerdo No. 43 de 2014 por un grupo de ediles, se retrasa el proceso de contratación ya que permitió recibir propuestas por fuera de las fechas establecidas por la norma. A pesar que se realizaron los estudios previos y análisis de

Responsable

Planeación

Eje Estratégico

EJE 1: Competitividad, Innovación y Empleo

Programa

Desarrollo productivo para el cambio

Subprograma

Emprendimiento e Impulso a Producción Pereirana

Meta de Producto

Diagnosticar, asesorar y fortalecer 480 microempresas

Línea Base

2961

Planeado

30

Tipo de Meta

I

Logro

30

Evaluación

100.00%

Evidencias

Informe consolidado del Coordinador de los CEDES y Contrato de Prestación de Servicios No.2852 de 2016. Informe que reposa en la Secretaria de Planeación Municipal

Observaciones

Responsable

Planeación

Eje Estratégico

EJE 4: Hábitat, Ambiente y Territorio

Programa

Ecosistemas para la vida

Subprograma

Conocimiento de la biodiversidad y los servicios ecosistémicos

Meta de Producto

Reglamentar el acuerdo de valoración integral de los servicios ecosistémicos (02 del 2015)

Línea Base

0

Planeado

1

Tipo de Meta

I

Logro

1

Evaluación

100.00%

Evidencias

Se formulo un borrador de proyecto de acuerdo el cual se llevara al concejo de pereira en la vigencia 2017

Observaciones

Responsable

Planeación

Eje Estratégico

EJE 5: Gestión Institucional

Programa

Gestión institucional para la excelencia

Subprograma

Gestión de la Información para Todos

Meta de Producto

Consolidar en un 100% el Observatorio Inmobiliario en el municipio de Pereira

Línea Base

20

Planeado

10

Tipo de Meta

I

Logro

10

Evaluación

100.00%

Evidencias

3 documentos de Informes del Mercado Inmobiliario, y un documento con el diagnóstico del precio del suelo, y los contratos de prestación de servicios del observatorio inmobiliario (Información que reposa en el PC del subproceso)

Observaciones



"Pereira, Capital del Eje" 2016 - 2019

-Evaluación Plan de Desarrollo: 2016

Responsable

Planeación

Eje Estratégico

EJE 4: Hábitat, Ambiente y Territorio

Programa

Ecosistemas para la vida

Subprograma

Conservación de Ecosistemas

Meta de Producto

Aprobar el acuerdo de manejo de 15 humedales priorizados por CARDER

Línea Base

5

Planeado

2

Tipo de Meta

I

Logro

0

Evaluación

0.00%

Evidencias

La corporación no redelimitó su estudio de humedales, sin embargo se generaron las fichas de manejo de humedales y se incluyeron en el POT, además se definieron los lineamientos generales de intervención

Observaciones

Responsable

Planeación

Eje Estratégico

EJE 5: Gestión Institucional

Programa

Gestión institucional para la excelencia

Subprograma

Gestión de la Información para Todos

Meta de Producto

Implementar en un 100% del SIGPER

Línea Base

10

Planeado

15

Tipo de Meta

I

Logro

15

Evaluación

100.00%

Evidencias

0Documento Diagnostico de la Estructura de Base de Datos Espaciales, Apoyo a la Construcción del Documento técnico de soporte para la delegación de Catastro y contrato de prestación de servicios profesionales del subproceso (información que reposa en el P

Observaciones

Responsable

Planeación

Eje Estratégico

EJE 5: Gestión Institucional

Programa

Gestión institucional para la excelencia

Subprograma

Gestión de la Información para Todos

Meta de Producto

Mantener en un 100% el seguimiento a la ejecución de las políticas públicas aprobadas

Línea Base

100

Planeado

100

Tipo de Meta

M

Logro

100

Evaluación

100.00%

Evidencias

informe consolidado del Seguimiento a las 11 Políticas Publicas, contratos de prestación de servicios profesionales del Subproceso del Observatorio de Políticas Publicas LINK <http://www.pereira.gov.co/Transparencia/Paginas/Observatorio-de-Policas-Public>

Observaciones

Responsable

Planeación

Eje Estratégico

EJE 4: Hábitat, Ambiente y Territorio

Programa

Servicios públicos eficientes

Subprograma

Agua para todos

Meta de Producto

Obtener 4 certificaciones del Sistema Único de Información (SUI) durante el cuatrienio

Línea Base

1

Planeado

1

Tipo de Meta

I

Logro

1

Evaluación

100.00%

Evidencias

Se obtuvo la resolución de certificación por parte de la Superintendencia de servicios públicos domiciliarios

Observaciones

Responsable

Planeación

Eje Estratégico

EJE 4: Hábitat, Ambiente y Territorio

Programa

Servicios públicos eficientes

Subprograma

Agua para todos

Meta de Producto

Transferir el 100 % de los recursos del Fondo de Solidaridad y Redistribución de Ingresos (FSRI) a las empresas beneficiarias

Línea Base

100

Planeado

100

Tipo de Meta

M

Logro

100

Evaluación

100.00%

Evidencias

Convenios de transferencia con las empresas

Observaciones



"Pereira, Capital del Eje" 2016 - 2019

-Evaluación Plan de Desarrollo: 2016

Responsable

Planeación

Eje Estratégico

EJE 5: Gestión Institucional

Programa

Gestión institucional para la excelencia

Subprograma

Gestión de la Información para Todos

Meta de Producto

Evaluar y ajustar 9 políticas públicas

Línea Base

2

Planeado

1

Tipo de Meta

I

Logro

0

Evaluación

0.00%

Evidencias

Observaciones

Responsable

Planeación

Eje Estratégico

EJE 3: Desarrollo Social, Paz y Reconciliación

Programa

Organización y participación ciudadana y democrática

Subprograma

Gestión Comunitaria y Democrática

Meta de Producto

Mantener en un 100% el porcentaje de comunas y corregimientos intervenidos mediante acciones de fortalecimiento de la organización y participación

Línea Base

100

Planeado

100

Tipo de Meta

M

Logro

200

Evaluación

100.00%

Evidencias

Actas de visitas, de inspección, registro fotográfico reposan en medio digital en la oficina de planeación de la Secretaría de Desarrollo social) Actas de escrutinio del proceso de presupuesto participativo en las 31 comunas y corregimientos del Municipio.

Observaciones

No se logra avanzar en el 100% de la meta debido a que el cambio de administración que conllevó a que el 99% del personal de la oficina de gestión comunitaria fuera nuevo

Responsable

Recreación y Deportes

Eje Estratégico

EJE 2: Pereira Educada y Educadora

Programa

Pereira ciudad activa

Subprograma

Fortalecimiento del sector deporte, recreación y actividad física

Meta de Producto

Implementar 2 acciones del sistema de gestión del conocimiento en deporte, recreación, actividad y educación física y el fortalecimiento del sector

Línea Base

4

Planeado

4

Tipo de Meta

M

Logro

4

Evaluación

100.00%

Evidencias

Contratos realizados a través del subprograma Fortalecimiento del Sector DRAEF que reposan en el archivo de la Secretaria de Deportes y Recreación.

Observaciones

Están activando la mesa Intersectorial DRAEF, se espera cumplir con las 5

Responsable

Recreación y Deportes

Eje Estratégico

EJE 2: Pereira Educada y Educadora

Programa

Pereira ciudad activa

Subprograma

Actividad física, recreación y deporte

Meta de Producto

Construir 8 escenarios deportivos y/o recreativos.

Línea Base

794

Planeado

2

Tipo de Meta

I

Logro

1

Evaluación

50.00%

Evidencias

Pendiente las evidencias, las obtienen a través de la Subsecretaría de Planeación Socioeconómica.

Observaciones

Responsable

Recreación y Deportes

Eje Estratégico

EJE 2: Pereira Educada y Educadora

Programa

Pereira ciudad activa

Subprograma

Actividad física, recreación y deporte

Meta de Producto

Incrementar en 1825 el número de participantes en las vías activas y saludables.

Línea Base

7300

Planeado

7665

Tipo de Meta

I

Logro

113280

Evaluación

100.00%

Evidencias

Medicion Encuesta de Percepcion Ciudadana Pereira como vamos 2016

Observaciones

Para esta vigencia se está realizando la medición a través del observatorio de la Secretaría

Responsable

Recreación y Deportes

Eje Estratégico

EJE 2: Pereira Educada y Educadora

Programa

Pereira ciudad activa

Subprograma

Actividad física, recreación y deporte

Meta de Producto

Administrar, mantener y/o dotar anual 45 escenarios DRAEF (comunitarios- grandes escenarios)

Línea Base

794

Planeado

45

Tipo de Meta

I

Logro

51

Evaluación

100.00%

Evidencias

Contratos ejecutados en las las actividades del plan de accion (ADMINISTRAR Y MANTENER EN UN 100% LOS (6) SEIS GRANDES ESCENARIOS DEPORTIVOS A CARGO DE LA SECRETARIA DE RECREACIÓN Y DEPORTE y REALIZAR A (39) ESCENARIOS DEPORTIVOS Y RECREATIVOS COMUNITARI

Observaciones

La meta se divide en dos : Mantenimiento de los escenarios y el mantenimiento de los grandes escenarios de la ciudad (6), la meta se cumple adecuadamente en los escenarios barriales , pero los grandes escenarios requieren de más recursos para realizar el

Responsable

Recreación y Deportes

Eje Estratégico

EJE 2: Pereira Educada y Educadora

Programa

Pereira ciudad activa

Subprograma

Actividad física, recreación y deporte

Meta de Producto

Incrementar en 3 el número de programas de actividad física, recreación y deportes con enfoque diferencial

Línea Base

10

Planeado

13

Tipo de Meta

I

Logro

13

Evaluación

100.00%

Evidencias

Pendiente registrar las evidencias de Deportes.

Observaciones

La meta se puede articular con la Secretaría de Salud, ya que están desarrollando programas deportivos para comunidades con riesgos cardiovascular.. La Secretaría de Deportes se compromete a indagar con Salud sobre esta articulación.

Responsable

Rural

Eje Estratégico

EJE 4: Hábitat, Ambiente y Territorio

Programa

Servicios públicos eficientes

Subprograma

Saneamiento hidrico y ambiental

Meta de Producto

Incrementar en 250 el número de predios con saneamiento básico en la zona rural dispersa

Línea Base

2168

Planeado

50

Tipo de Meta

I

Logro

61

Evaluación

100.00%

Evidencias

Reposa el listado de beneficiarios en Desarrollo Rural.

Observaciones

Responsable

Rural

Eje Estratégico

EJE 4: Hábitat, Ambiente y Territorio

Programa

Ecosistemas para la vida

Subprograma

Conservación de Ecosistemas

Meta de Producto

Implementar sistemas de reconversión en el 8 % de los suelos de protección de Pereira

Línea Base

0

Planeado

2

Tipo de Meta

1

Logro

2

Evaluación

100.00%

Evidencias

* CONTRATOS DE PRESTACION DE SERVICIOS NUMERO: 3532,2001 Y 999

Observaciones

Responsable

Rural

Eje Estratégico

EJE 4: Hábitat, Ambiente y Territorio

Programa

Variabilidad y cambio climático

Subprograma

Adaptación y Mitigación al Cambio climático

Meta de Producto

Beneficiar a 260 productores con procesos de adaptación agropecuario y forestales al cambio climático

Línea Base

ND

Planeado

50

Tipo de Meta

I

Logro

53

Evaluación

100.00%

Evidencias

* CONTRATOS DE PRESTACION DE SERVICIOS NUMERO: 3449 Y 1197 * CONVENIO 2549 CON EL COMITÉ DEPARTAMENTAL DE CAFETEROS DE RISARALDA

Observaciones



"Pereira, Capital del Eje" 2016 - 2019

-Evaluación Plan de Desarrollo: 2016

Responsable

Rural

Eje Estratégico

EJE 3: Desarrollo Social, Paz y Reconciliación

Programa

Desarrollo económico inclusivo

Subprograma

Reparación integral para la Población víctima del conflicto

Meta de Producto

Mantener cuatro líneas productivas para la implementación de proyectos productivos a la población víctima del conflicto

Línea Base

4

Planeado

4

Tipo de Meta

M

Logro

4

Evaluación

100.00%

Evidencias

* CONVENIO 2549 CON EL COMITÉ DEPARTAMENTAL DE CAFETEROS DE RISARALDA

Observaciones



"Pereira, Capital del Eje" 2016 - 2019

-Evaluación Plan de Desarrollo: 2016

Responsable

Rural

Eje Estratégico

EJE 3: Desarrollo Social, Paz y Reconciliación

Programa

Desarrollo económico inclusivo

Subprograma

Entorno para los herederos del campo

Meta de Producto

Porcentaje de implementación del programa de empoderamiento de la mujer rural y de los herederos del campo

Línea Base

0

Planeado

25

Tipo de Meta

I

Logro

25

Evaluación

100.00%

Evidencias

* CONVENIO 2549 CON EL COMITÉ DEPARTAMENTAL DE CAFETEROS DE RISARALDA * CONTRATOS DE PRESTACIÓN DE SERVICIOS: 2463, 2534, 2549 Y 3027

Observaciones

Responsable

Rural

Eje Estratégico

EJE 3: Desarrollo Social, Paz y Reconciliación

Programa

Desarrollo económico inclusivo

Subprograma

Entorno para los herederos del campo

Meta de Producto

Implementar en 100% un programa para la apropiación del Paisaje Cultural Cafetero

Línea Base

0

Planeado

25

Tipo de Meta

I

Logro

25

Evaluación

100.00%

Evidencias

* CONVENIO 2549 Y 3114 CON EL COMITÉ DEPARTAMENTAL DE CAFETEROS DE RISARALDA

Observaciones

Los predios se encuentran en proceso de formalización, queda pendiente el inventario del estado de cada proceso.

Responsable

Rural

Eje Estratégico

EJE 3: Desarrollo Social, Paz y Reconciliación

Programa

Desarrollo económico inclusivo

Subprograma

Entorno para los herederos del campo

Meta de Producto

Mantener el número de predios en procesos de formalización de la propiedad rural

Línea Base

1960

Planeado

1960

Tipo de Meta

M

Logro

2097

Evaluación

100.00%

Evidencias

* CONTRATO DE PRESTACION DE SERVICIOS NUMERO: 1256 Y 2571 * BASE DE DATOS
RESPORTADA POR EL PROGRAMA

Observaciones

Responsable

Rural

Eje Estratégico

EJE 4: Hábitat, Ambiente y Territorio

Programa

Gobernanza ambiental

Subprograma

Cultura y sensibilidad ambiental

Meta de Producto

Ejecutar 1 programa de educación para el conocimiento, conservación y protección de los suelos de protección durante el cuatrienio

Línea Base

0

Planeado

1

Tipo de Meta

I

Logro

1

Evaluación

100.00%

Evidencias

* CONTRATOS DE PRESTACION DE SERVICIOS NUMERO: 3532,2001 Y 999

Observaciones



"Pereira, Capital del Eje" 2016 - 2019

-Evaluación Plan de Desarrollo: 2016

Responsable

Rural

Eje Estratégico

EJE 4: Hábitat, Ambiente y Territorio

Programa

Gobernanza ambiental

Subprograma

Cultura y sensibilidad ambiental

Meta de Producto

Desarrollar 1 piloto de Educación ambiental rural desde la investigación como estrategia pedagógica en 3 corregimientos de Pereira durante el cuatrienio

Línea Base

0

Planeado

1

Tipo de Meta

I

Logro

12

Evaluación

100.00%

Evidencias

* CONTRATO DE PRESTACION DE SERVICIOS NUMERO: 3096

Observaciones

Responsable

Rural

Eje Estratégico

EJE 4: Hábitat, Ambiente y Territorio

Programa

Servicios públicos eficientes

Subprograma

Saneamiento hidrico y ambiental

Meta de Producto

Realizar 40 mantenimientos en sistemas de tratamiento de aguas residuales de la zona rural

Línea Base

ND

Planeado

10

Tipo de Meta

I

Logro

14

Evaluación

100.00%

Evidencias

* CONVENIO 1328 CON LA EMPRESA DE ASEO DE PEREIRA

Observaciones

Esta vigencia se adjudico Arabia y se construirá la primera fase , Caimalito y se firmó el convenio con Aguas y Aguas Estos sistemas se continuaran en el 2018 la fase 2.

Responsable

Rural

Eje Estratégico

EJE 4: Hábitat, Ambiente y Territorio

Programa

Ecosistemas para la vida

Subprograma

Conservación de Ecosistemas

Meta de Producto

Implementar el 100 % del vivero de material vegetal del municipio de Pereira

Línea Base

0

Planeado

10

Tipo de Meta

I

Logro

10

Evaluación

100.00%

Evidencias

DOCUMENTO TÉCNICO DE IMPLEMENTACIÓN

Observaciones

Responsable

Rural

Eje Estratégico

EJE 1: Competitividad, Innovación y Empleo

Programa

Territorio rural competitivo

Subprograma

Desarrollo Agroindustrial y Comercial Rural

Meta de Producto

Implementar el 100% de la estrategia para la promoción del desarrollo de actividades económicas complementarias para el sector rural

Línea Base

0

Planeado

25

Tipo de Meta

I

Logro

25

Evaluación

100.00%

Evidencias

* CONTRATO 1921 - REINALDO VELEZ

Observaciones

Responsable

Rural

Eje Estratégico

EJE 4: Hábitat, Ambiente y Territorio

Programa

Ecosistemas para la vida

Subprograma

Conservación de Ecosistemas

Meta de Producto

Invertir \$4.400.000.000 en compra de predios y/o en esquema de pago por servicios ambientales durante el cuatrienio

Línea Base

374062100
0

Planeado

1100000000

Tipo de Meta

I

Logro

130000000

Evaluación

12.00%

Evidencias

* ESCRITURAS PUBLICAS; * CUADRO RESUMEN CON LA BASE DE DATOS DE PREDIOS COMPRADOS.

Observaciones

Responsable

Rural

Eje Estratégico

EJE 4: Hábitat, Ambiente y Territorio

Programa

Servicios públicos eficientes

Subprograma

Agua para todos

Meta de Producto

Optimizar 9 sistemas de abastecimiento de agua de la zona rural

Línea Base

15

Planeado

1

Tipo de Meta

I

Logro

1

Evaluación

100.00%

Evidencias

Sistema de abastecimiento Tribunas

Observaciones

Responsable

Rural

Eje Estratégico

EJE 4: Hábitat, Ambiente y Territorio

Programa

Servicios públicos eficientes

Subprograma

Saneamiento hidrico y ambiental

Meta de Producto

Mejorar los sistemas de saneamiento básico de 5 centros poblados

Línea Base

0

Planeado

1

Tipo de Meta

I

Logro

1

Evaluación

100.00%

Evidencias

* CONVENIO 1904 CON LA ASOCIACION DE PORCICULTURES; * CONVENIO 2064 CON COMITÉ DE GANADEROS DEL CENTRO; * CONVENIO 2549 CON EL COMITÉ DEPARTAMENTAL DE CAFETEROS DE RISARALDA

Observaciones

Responsable

Rural

Eje Estratégico

EJE 1: Competitividad, Innovación y Empleo

Programa

Territorio rural competitivo

Subprograma

Desarrollo Agroindustrial y Comercial Rural

Meta de Producto

Implementación de los Centros de Innovación en Agroindustria y fomento comercial (porcentaje de avance)

Línea Base

0

Planeado

25

Tipo de Meta

I

Logro

25

Evaluación

100.00%

Evidencias

* CONVENIO 2549 CON EL COMITÉ DEPARTAMENTAL DE CAFETEROS DE RISARALDA

Observaciones

Trabajo realizado en la granja y en el centro de torrefacción.



"Pereira, Capital del Eje" 2016 - 2019

-Evaluación Plan de Desarrollo: 2016

Responsable

Rural

Eje Estratégico

EJE 1: Competitividad, Innovación y Empleo

Programa

Territorio rural competitivo

Subprograma

Desarrollo Agroindustrial y Comercial Rural

Meta de Producto

Mantener el número de beneficiarios con cobertura ATI con enfoque AES

Línea Base

2600

Planeado

2600

Tipo de Meta

M

Logro

2208

Evaluación

84.92%

Evidencias

* BASE DE DATOS BENEFICIARIOS DE ASISTENCIA TÉCNICA 2016 - SISAA

Observaciones

Responsable

Rural

Eje Estratégico

EJE 1: Competitividad, Innovación y Empleo

Programa

Territorio rural competitivo

Subprograma

Desarrollo Agroindustrial y Comercial Rural

Meta de Producto

Incrementar en 80 el número de predios Certificados para la competitividad de los sectores productivos

Línea Base

222

Planeado

20

Tipo de Meta

I

Logro

44

Evaluación

100.00%

Evidencias

BASE DE DATOS PREDIOS CERTIFICADOS ICA BUENAS PÁCTICAS AGRÍCOLAS Y PECUARIAS

Observaciones

Responsable

Rural

Eje Estratégico

EJE 4: Hábitat, Ambiente y Territorio

Programa

Ecosistemas para la vida

Subprograma

Conocimiento de la biodiversidad y los servicios ecosistemicos

Meta de Producto

Implementar una prueba piloto de esquema de pago por servicios ambientales en 20 predios

Línea Base

0

Planeado

1

Tipo de Meta

I

Logro

2

Evaluación

100.00%

Evidencias

* CONTRATOS DE PRESTACION DE SERVICIOS NUMERO: 3532,2001 Y 999

Observaciones

Responsable

Salud

Eje Estratégico

EJE 3: Desarrollo Social, Paz y Reconciliación

Programa

Salud pública y social

Subprograma

Vida saludable para todos

Meta de Producto

Incrementar a 16 el número de zonas de escucha

Línea Base

8

Planeado

16

Tipo de Meta

I

Logro

16

Evaluación

100.00%

Evidencias

Actas de reunión, tamizajes, el SIDIES (Sistema de diagnóstico estratégico del programa de salud mental de la secretaria de salud y seguridad social y Registro de actividades SPP que se reporta aplicativo SISAP de la secretaria de salud

Observaciones

Responsable

Salud

Eje Estratégico

EJE 3: Desarrollo Social, Paz y Reconciliación

Programa

Salud pública y social

Subprograma

Vida saludable para todos

Meta de Producto

Incrementar al 85% la tasa del éxito terapéutico de los pacientes diagnosticados con Tuberculosis pulmonar

Línea Base

80

Planeado

82

Tipo de Meta

I

Logro

70

Evaluación

0.00%

Evidencias

Fuente: Libro de pacientes que reposan en el Programa de Tuberculosis en la Secretaría de Salud. S

Observaciones

Para realizar seguimiento a la cohorte los lineamientos programático del programa a nivel nacional exige que se deben contar con los usuarios que son Dx pero no ingresan a tratamiento, durante la hospitalización fallecen, el periodo de reporte el porcen

Responsable

Salud

Eje Estratégico

EJE 3: Desarrollo Social, Paz y Reconciliación

Programa

Todos con aseguramiento en salud

Subprograma

Todos asegurados con calidad y equidad

Meta de Producto

Mantener en 100% el acceso de la población pobre no asegurada, al primer nivel de atención en salud

Línea Base

100

Planeado

100

Tipo de Meta

M

Logro

100,54

Evaluación

100.00%

Evidencias

Base de datos única de afiliados BDUA regímenes contributivo y subsidiado (Programa de aseguramiento Aplicativo SISAP, Modulo Aseguramiento.

Observaciones



"Pereira, Capital del Eje" 2016 - 2019

-Evaluación Plan de Desarrollo: 2016

Responsable

Salud

Eje Estratégico

EJE 3: Desarrollo Social, Paz y Reconciliación

Programa

Salud pública y social

Subprograma

Vida saludable para todos

Meta de Producto

Incrementar al 100% la cobertura de IPS veterinarias con proceso de inspección, vigilancia y control

Línea Base

38

Planeado

50

Tipo de Meta

I

Logro

100

Evaluación

100.00%

Evidencias

Informes del programa de ZONOSIS de la secretaria de salud y seguridad social

Observaciones

Responsable

Salud

Eje Estratégico

EJE 3: Desarrollo Social, Paz y Reconciliación

Programa

Salud pública y social

Subprograma

Vida saludable para todos

Meta de Producto

Implementar en un 100% la política pública de salud mental.

Línea Base

10

Planeado

25

Tipo de Meta

I

Logro

25

Evaluación

100.00%

Evidencias

Proyecto de acuerdo de la política pública, matriz interprogramática de la política, Acta de reunión con el comité Municipal de prevención y reducción al consumo de SPA

Observaciones

Responsable

Salud

Eje Estratégico

EJE 3: Desarrollo Social, Paz y Reconciliación

Programa

Salud pública y social

Subprograma

Vida saludable para todos

Meta de Producto

Incrementar en el 70% de las familias intervenidas por la estrategia familias fuertes las habilidades de comunicación y toma de decisiones

Línea Base

0

Planeado

60

Tipo de Meta

I

Logro

60

Evaluación

100.00%

Evidencias

Informes del programa del programa de salud mental de la secretaria de salud y seguridad social

Observaciones

Responsable

Salud

Eje Estratégico

EJE 3: Desarrollo Social, Paz y Reconciliación

Programa

Salud pública y social

Subprograma

Vida saludable para todos

Meta de Producto

Reducir en el 50% de familias intervenidas en atención primaria en salud mental el riesgo psicosocial

Línea Base

0

Planeado

10

Tipo de Meta

R

Logro

10

Evaluación

100.00%

Evidencias

Instrumento APGAR y formatos de visita domiciliaria del programa de salud mental de la secretaria de salud y seguridad social

Observaciones

Responsable

Salud

Eje Estratégico

EJE 3: Desarrollo Social, Paz y Reconciliación

Programa

Salud pública y social

Subprograma

Vida saludable para todos

Meta de Producto

Incrementar al 80% la cobertura de vacunación antirrábica

Línea Base

74.3

Planeado

80

Tipo de Meta

I

Logro

90

Evaluación

100.00%

Evidencias

Registro de vacunados del programa de vacunación de la secretaria de salud y seguridad social

Observaciones

Responsable

Salud

Eje Estratégico

EJE 3: Desarrollo Social, Paz y Reconciliación

Programa

Salud pública y social

Subprograma

Vida saludable para todos

Meta de Producto

Reducir a 5% el índice de infestación de vectores transmisores de malaria en zonas priorizadas

Línea Base

6

Planeado

6

Tipo de Meta

M

Logro

5

Evaluación

100.00%

Evidencias

Registro de actividades SPP y aplicativo SISAP secretaria de salud y Actas de Visita que realiza el programa ETV de la secretaria de salud y seguridad socia

Observaciones

Responsable

Salud

Eje Estratégico

EJE 4: Hábitat, Ambiente y Territorio

Programa

Gobernanza ambiental

Subprograma

Bienestar animal y convivencia responsable con animales

Meta de Producto

Esterilizar y vacunar 4765 mascotas

Línea Base

ND

Planeado

500

Tipo de Meta

I

Logro

882

Evaluación

100.00%

Evidencias

Contrato celebrado en la secretaria de salud y seguridad social

Observaciones

Responsable

Salud

Eje Estratégico

EJE 3: Desarrollo Social, Paz y Reconciliación

Programa

Salud pública y social

Subprograma

Vida saludable para todos

Meta de Producto

Mantener en un 12% el índice de infestación de vectores transmisores de dengue en sectores priorizados

Línea Base

12

Planeado

12

Tipo de Meta

M

Logro

5,6

Evaluación

100.00%

Evidencias

Registro de actividades SPP que se reporta información en el aplicativo SISAP secretaria de salud y los archivos de recolección de la información en el formato de índices aéricos del programa ETV de la secretaria de salud y seguridad socia

Observaciones

Responsable

Salud

Eje Estratégico

EJE 3: Desarrollo Social, Paz y Reconciliación

Programa

Salud pública y social

Subprograma

Vida saludable para todos

Meta de Producto

Mantener en el 96% la cobertura en vacunación con población nacidos vivos

Línea Base

96

Planeado

96

Tipo de Meta

M

Logro

96

Evaluación

100.00%

Evidencias

Este dato se obtiene de los reportes del RIPS (Registros individuales de prestación de servicios de Salud) por parte de las Instituciones de Salud.

Observaciones



"Pereira, Capital del Eje" 2016 - 2019

-Evaluación Plan de Desarrollo: 2016

Responsable

Salud

Eje Estratégico

EJE 3: Desarrollo Social, Paz y Reconciliación

Programa

Salud pública y social

Subprograma

Vida saludable para todos

Meta de Producto

Mantener en el 100% de la instituciones educativas del sector oficial porcentaje acciones colectivas en promoción de la salud oral

Línea Base

100

Planeado

100

Tipo de Meta

M

Logro

100

Evaluación

100.00%

Evidencias

Registro de actividades SPP y aplicativo SISAP secretaria de salud

Observaciones



"Pereira, Capital del Eje" 2016 - 2019

-Evaluación Plan de Desarrollo: 2016

Responsable

Salud

Eje Estratégico

EJE 3: Desarrollo Social, Paz y Reconciliación

Programa

Salud pública y social

Subprograma

Vida saludable para todos

Meta de Producto

Reducir en 50% de la población beneficiada por la estrategia CARMEN los factores de riesgo cardiovascular.

Línea Base

ND

Planeado

10

Tipo de Meta

R

Logro

10

Evaluación

100.00%

Evidencias

Registro de actividades SPP que se reporta en el aplicativo SISAP de la secretaria de salud

Observaciones

Responsable

Salud

Eje Estratégico

EJE 3: Desarrollo Social, Paz y Reconciliación

Programa

Servicios públicos eficientes

Subprograma

Todos por un ambiente saludable

Meta de Producto

Incrementar al 100% de los sistemas de suministros de agua con mapa de riesgo de calidad del agua y planes de trabajo correctivo

Línea Base

69

Planeado

100

Tipo de Meta

I

Logro

100

Evaluación

100.00%

Evidencias

Actas de Visitas de IVC Inspección Sanitaria a Fuentes de Abastecimiento

Observaciones

Responsable

Salud

Eje Estratégico

EJE 3: Desarrollo Social, Paz y Reconciliación

Programa

Servicios públicos eficientes

Subprograma

Todos por un ambiente saludable

Meta de Producto

Mantener en el 100% de acueductos de la zona urbana y rural del municipio de Pereira la vigilancia de la calidad del agua

Línea Base

100

Planeado

100

Tipo de Meta

M

Logro

100

Evaluación

100.00%

Evidencias

Actas de Visitas de IVC Inspección, vigilancia y control, los informes de IRABA Índice de riesgo de abastecimiento de agua y los informes de BPS de buenas practicas sanitaria, del programa de salud ambiental de la secretaria de salud y seguridad socia

Observaciones

Responsable

Salud

Eje Estratégico

EJE 3: Desarrollo Social, Paz y Reconciliación

Programa

Salud pública y social

Subprograma

Un inicio para la Vida

Meta de Producto

Incrementar al 20% las instituciones educativas con tienda Escolar Saludable

Línea Base

3

Planeado

5

Tipo de Meta

I

Logro

5

Evaluación

100.00%

Evidencias

Actas de visitas del programa de nutrición de la secretaria de salud y seguridad social

Observaciones



"Pereira, Capital del Eje" 2016 - 2019

-Evaluación Plan de Desarrollo: 2016

Responsable

Salud

Eje Estratégico

EJE 3: Desarrollo Social, Paz y Reconciliación

Programa

Todos con aseguramiento en salud

Subprograma

Todos asegurados con calidad y equidad

Meta de Producto

Implementar y mantener de la estrategia Defensor de la Salud

Línea Base

0

Planeado

1

Tipo de Meta

I

Logro

1

Evaluación

100.00%

Evidencias

Aplicativo de la Secretaría de Salud y Seguridad Social SISAP modulo aseguramiento

Observaciones

Responsable

Salud

Eje Estratégico

EJE 3: Desarrollo Social, Paz y Reconciliación

Programa

Salud pública y social

Subprograma

Un inicio para la Vida

Meta de Producto

Mantener en 5,9 x 100.000 menores de cinco años la Tasa de mortalidad por Infección Respiratoria Aguda IRA

Línea Base

5.9

Planeado

5.9

Tipo de Meta

M

Logro

17.7

Evaluación

0.00%

Evidencias

Fuente: Sistemas de información Secretaria de Salud y Seguridad Social

Observaciones

- Demoras en la prestación de los servicios por parte de IPS y dificultad en el sistema de referencia y contra referencia. Se subvaloran los síntomas del menor de edad, se determina manejo ambulatorio lo cual complica el caso. Sumado a lo anterior dif



"Pereira, Capital del Eje" 2016 - 2019

-Evaluación Plan de Desarrollo: 2016

Responsable

Salud

Eje Estratégico

EJE 3: Desarrollo Social, Paz y Reconciliación

Programa

Salud pública y social

Subprograma

Instituciones y Hogares saludables

Meta de Producto

Aumentar a 15000 el número de familias beneficiadas por la estrategia de atención primaria en salud (APS)

Línea Base

7500

Planeado

7500

Tipo de Meta

M

Logro

7500

Evaluación

100.00%

Evidencias

Informes del programa de la estrategia CASA SANA de la secretaria de salud y seguridad social

Observaciones

Responsable

Salud

Eje Estratégico

EJE 3: Desarrollo Social, Paz y Reconciliación

Programa

Salud pública y social

Subprograma

Un inicio para la Vida

Meta de Producto

Incrementar la media de lactancia materna a 3

Línea Base

2

Planeado

2

Tipo de Meta

M

Logro

2

Evaluación

100.00%

Evidencias

Investigación realizada en el año 2015, que reposa en los archivos de la Secretaría de Salud

Observaciones

Responsable

Salud

Eje Estratégico

EJE 3: Desarrollo Social, Paz y Reconciliación

Programa

Todos con aseguramiento en salud

Subprograma

Todos asegurados con calidad y equidad

Meta de Producto

Mantener el fortalecimiento institucional a 220 veeduría en salud Realizar proceso de actualización y mantenimiento a 220 veedurías en salud

Línea Base

220

Planeado

220

Tipo de Meta

M

Logro

220

Evaluación

100.00%

Evidencias

Actas de constitución de veedurías y registro de actividades SPP del programa de Promoción Social de la dirección de aseguramiento y Aplicativo SISAP de la Secretaría de Salud.

Observaciones

Responsable

Salud

Eje Estratégico

EJE 3: Desarrollo Social, Paz y Reconciliación

Programa

Todos con aseguramiento en salud

Subprograma

Todos asegurados con calidad y equidad

Meta de Producto

Implementar en el 100% el programa Hospital Seguro en las IPS que prestan servicios de urgencias, UCI y hospitalización, para fortalecer la capacidad de respuesta de la red hospitalaria ante situaciones de emergencia

Línea Base

0

Planeado

100

Tipo de Meta

I

Logro

100

Evaluación

100.00%

Evidencias

Fte. Actas de visitas que reposan en el programa de gestión del riesgo de la secretaria de salud y seguridad social

Observaciones

Responsable

Salud

Eje Estratégico

EJE 3: Desarrollo Social, Paz y Reconciliación

Programa

Salud pública y social

Subprograma

Un inicio para la Vida

Meta de Producto

Incrementar la cobertura de la estrategia sexualidad con sentido al 20% de Instituciones educativas del sector oficial

Línea Base

5

Planeado

5

Tipo de Meta

M

Logro

8,8

Evaluación

100.00%

Evidencias

Las Unidades didacticas implementadas por el programa de salud sexual y reproductiva, el registro de actividades SPP que se reporta en el aplicativo SISAP de la secretaria de salud y registro fotografico

Observaciones

Responsable

Salud

Eje Estratégico

EJE 3: Desarrollo Social, Paz y Reconciliación

Programa

Salud pública y social

Subprograma

Un inicio para la Vida

Meta de Producto

Mantener en el 99% el parto institucionalizado

Línea Base

99

Planeado

99

Tipo de Meta

M

Logro

99,7

Evaluación

100.00%

Evidencias

Fte: el dato se obtiene del Reporte de las IPS (Estadísticas vitales, Nacidos Vivos)

Observaciones

Responsable

Salud

Eje Estratégico

EJE 3: Desarrollo Social, Paz y Reconciliación

Programa

Salud pública y social

Subprograma

Un inicio para la Vida

Meta de Producto

Incrementar al 95% las gestantes con 4 o más controles prenatales

Línea Base

92

Planeado

92

Tipo de Meta

I

Logro

97

Evaluación

100.00%

Evidencias

Fte: el dato se obtiene del Reporte de las IPS: (Estadísticas vitales, Nacidos Vivos)

Observaciones

Responsable

Salud

Eje Estratégico

EJE 3: Desarrollo Social, Paz y Reconciliación

Programa

Salud pública y social

Subprograma

Un inicio para la Vida

Meta de Producto

Mantener en 0,43 x 1000 N.V la tasa de transmisión vertical

Línea Base

0.43

Planeado

0.43

Tipo de Meta

M

Logro

0.43

Evaluación

100.00%

Evidencias

Actas de visitas y las lista de chequeo aplicadas para recolectar información del programa de salud sexual y reproductiva de la secretaria de salud y seguridad social

Observaciones

Responsable

Salud

Eje Estratégico

EJE 3: Desarrollo Social, Paz y Reconciliación

Programa

Salud pública y social

Subprograma

Un inicio para la Vida

Meta de Producto

Disminuir a 5,0 x 1000 N.V la tasa de mortalidad infantil

Línea Base

5.4

Planeado

5.3

Tipo de Meta

R

Logro

8.8

Evaluación

0.00%

Evidencias

Fuente: Sistemas de información Secretaria de Salud y Seguridad Social

Observaciones

De acuerdo al análisis de información que realiza el área de sistema de información de la secretaria de salud y seguridad social del municipio al reporte de las instituciones de salud, la tasa de mortalidad infantil en el 2016 quedo en 8.8 *1000 NV , se p

Responsable

Salud

Eje Estratégico

EJE 3: Desarrollo Social, Paz y Reconciliación

Programa

Salud pública y social

Subprograma

Un inicio para la Vida

Meta de Producto

Mantener en cero la tasa de mortalidad por EDA en menores de cinco años

Línea Base

0

Planeado

0

Tipo de Meta

M

Logro

0

Evaluación

100.00%

Evidencias

Fuente: Sistemas de información Secretaria de Salud y Seguridad Social

Observaciones

Responsable

Salud

Eje Estratégico

EJE 3: Desarrollo Social, Paz y Reconciliación

Programa

Salud pública y social

Subprograma

Un inicio para la Vida

Meta de Producto

Reducir a 2,4% el bajo peso al nacer a término

Línea Base

2.8

Planeado

2.8

Tipo de Meta

M

Logro

2.9

Evaluación

0.00%

Evidencias

Investigación realizada en el año 2015, que reposa en los archivos de la Secretaría de Salud

Observaciones

Se mantiene el mismo dato de la investigación realizada en el año 2015. Se requiere una investigación para actualizar el dato, la cual se realiza cada 4 años. Desde la Secretaria de salud Pública y seguridad social se realizan las visitas de asistencia

Responsable

Social

Eje Estratégico

EJE 3: Desarrollo Social, Paz y Reconciliación

Programa

Capacidades para el disfrute de derechos de los grupos poblacionales

Subprograma

Grupos de Especial Interés

Meta de Producto

Mantener en un 100% el porcentaje de familias beneficiarias de los programas presidenciales para la reducción de la pobreza extrema con seguimiento y acompañamiento

Línea Base

100

Planeado

100

Tipo de Meta

M

Logro

100

Evaluación

100.00%

Evidencias

Base de datos, fichas de pago, Registro fotográfico, cronograma encuentros pedagógicos reposan en medio digital en la oficina de planeación de la Secretaria de Desarrollo social)

Observaciones

120 personas potenciales migrantes atendidas

Responsable

Social

Eje Estratégico

EJE 3: Desarrollo Social, Paz y Reconciliación

Programa

Capacidades para el disfrute de derechos de los grupos poblacionales

Subprograma

Grupos de Especial Interés

Meta de Producto

Reducir en 260 el número de apoyos otorgados a familias en debilidad manifiesta

Línea Base

760

Planeado

500

Tipo de Meta

R

Logro

442

Evaluación

88.40%

Evidencias

Base de datos de personas atendidas reposan en medio digital en la oficina de planeación de la Secretaría de Desarrollo social)

Observaciones

Acompañamiento programas: Más familias en acción, Jóvenes en acción y estrategia Unidos

Responsable

Social

Eje Estratégico

EJE 3: Desarrollo Social, Paz y Reconciliación

Programa

Capacidades para el disfrute de derechos de los grupos poblacionales

Subprograma

Grupos de Especial Interés

Meta de Producto

Incrementar en un 100% el porcentaje de espacios de participación que incluyen personas con discapacidad, sus familias, cuidadoras y cuidadores

Línea Base

33.33

Planeado

50

Tipo de Meta

I

Logro

50

Evaluación

100.00%

Evidencias

Actas de reuniones, delegaciones (reposan en medio digital en la oficina de planeación de la Secretaria de Desarrollo social)

Observaciones

• CORPOVISIÓN: Sensibilización en organización y participación • ASOINDI: Sensibilización en organización y participación • Fundación María Teresa Vasco: Sensibilización en organización y participación • FUNDIRIS: Capacitación en liderazgo • FEDIS: Acompa

Responsable

Social

Eje Estratégico

EJE 3: Desarrollo Social, Paz y Reconciliación

Programa

Capacidades para el disfrute de derechos de los grupos poblacionales

Subprograma

Grupos de Especial Interés

Meta de Producto

Atender y orientar al 100% de potenciales migrantes que lo requirieran, para la prevención de la migración irregular

Línea Base

ND

Planeado

100

Tipo de Meta

M

Logro

100

Evaluación

100.00%

Evidencias

Base de datos, Registros SPP (reposan en medio digital en la oficina de planeación de la Secretaria de Desarrollo social)

Observaciones

110 personas asesoradas

Responsable

Social

Eje Estratégico

EJE 3: Desarrollo Social, Paz y Reconciliación

Programa

Capacidades para el disfrute de derechos de los grupos poblacionales

Subprograma

Grupos de Especial Interés

Meta de Producto

Mantener en un 100% el porcentaje de personas con experiencia migratoria y retornados que lo requieran con acompañamiento en procesos de emprendimiento

Línea Base

100

Planeado

100

Tipo de Meta

M

Logro

100

Evaluación

100.00%

Evidencias

Base de datos, registros SPP (reposan en medio digital en la oficina de planeación de la Secretaría de Desarrollo social)

Observaciones

Se brindan 2.744 atenciones a 1.603 personas representadas en: Atención y orientación psicosocial, jurídica, en emprendimiento, direccionamiento a la ruta de atención, talleres, acompañamiento al comité municipal de migraciones.

Responsable

Social

Eje Estratégico

EJE 3: Desarrollo Social, Paz y Reconciliación

Programa

Capacidades para el disfrute de derechos de los grupos poblacionales

Subprograma

Grupos de Especial Interés

Meta de Producto

Mantener el número de personas con experiencia migratoria con atención y orientación psicosocial y jurídica

Línea Base

1025

Planeado

1025

Tipo de Meta

M

Logro

1603

Evaluación

100.00%

Evidencias

Base de datos, registro fotográfico (reposan en medio digital en la oficina de planeación de la Secretaría de Desarrollo social)

Observaciones

Esta contemplado a partir de la vigencia 2017



"Pereira, Capital del Eje" 2016 - 2019

-Evaluación Plan de Desarrollo: 2016

Responsable

Social

Eje Estratégico

EJE 3: Desarrollo Social, Paz y Reconciliación

Programa

Capacidades para el disfrute de derechos de los grupos poblacionales

Subprograma

Grupos de Especial Interés

Meta de Producto

Incrementar en un 100% el porcentaje de fortalecimiento de organizaciones de personas con discapacidad

Línea Base

26.67

Planeado

33.33

Tipo de Meta

I

Logro

33.33

Evaluación

100.00%

Evidencias

Registro SPP, fotográfico, perfil proyecto Call Center (reposan en medio digital en la oficina de planeación de la Secretaría de Desarrollo social)

Observaciones

Debido al cambio de administración y a la etapa de formulación del nuevo plan de desarrollo, se dieron retrasos técnicos y por lo tanto el cumplimiento de la meta

Responsable

Social

Eje Estratégico

EJE 3: Desarrollo Social, Paz y Reconciliación

Programa

Capacidades para el disfrute de derechos de los grupos poblacionales

Subprograma

Grupos de Especial Interés

Meta de Producto

Incrementar en el año 2016 en 88 el número de casos de personas con discapacidad, familias, cuidadores y cuidadoras con atención y orientación y mantener la meta durante los años 2017, 2018 y 2019

Línea Base

2389

Planeado

2477

Tipo de Meta

I

Logro

2389

Evaluación

96.44%

Evidencias

Base de datos, registros fotográficos, fichas de atención psicosocial (reposan en medio digital en la oficina de planeación de la Secretaría de Desarrollo social)

Observaciones

Se lleva a cabo a través de la estrategia zona de escucha, donde se atienden 883 personas en actividades individuales y 261 en actividades masivas

Responsable

Social

Eje Estratégico

EJE 3: Desarrollo Social, Paz y Reconciliación

Programa

Capacidades para el disfrute de derechos de los grupos poblacionales

Subprograma

Grupos de Especial Interés

Meta de Producto

Incrementar en el período 2016 – 2019 en 3.132 el número de personas en riesgo de calle con atención y orientación

Línea Base

868

Planeado

1000

Tipo de Meta

I

Logro

1144

Evaluación

100.00%

Evidencias

Base de datos, registro fotográfico, formatos SPP reposan en medio digital en la oficina de planeación de la Secretaría de Desarrollo social)

Observaciones

Está planeada para el año 2017

Responsable

Social

Eje Estratégico

EJE 3: Desarrollo Social, Paz y Reconciliación

Programa

Capacidades para el disfrute de derechos de los grupos poblacionales

Subprograma

Grupos de Especial Interés

Meta de Producto

Implementar en un 100% el Decreto Municipal No. 716 del 12 de septiembre de 2012

Línea Base

71.43

Planeado

100

Tipo de Meta

I

Logro

100

Evaluación

100.00%

Evidencias

Bases de datos, registros de campo, fotográficos reposan en medio digital en la oficina de planeación de la Secretaría de Desarrollo social)

Observaciones

11.295 adultos mayores atendidos en el Centro vida de Cerritos incluyendo los servicios domiciliarios

Responsable

Social

Eje Estratégico

EJE 3: Desarrollo Social, Paz y Reconciliación

Programa

Capacidades para el disfrute de derechos de los grupos poblacionales

Subprograma

Grupos de Especial Interés

Meta de Producto

Incrementar en el periodo 2016-2019 en 6 el número de centros vida en funcionamiento para la atención al adulto mayor

Línea Base

1

Planeado

3

Tipo de Meta

I

Logro

0

Evaluación

0.00%

Evidencias

Debido a dificultades en la definición de los criterios para la ejecución de los recursos de estampilla pro adulto mayor, no se avanza en la presente vigencia con esta meta

Observaciones

Responsable

Social

Eje Estratégico

EJE 3: Desarrollo Social, Paz y Reconciliación

Programa

Capacidades para el disfrute de derechos de los grupos poblacionales

Subprograma

Grupos de Especial Interés

Meta de Producto

Mantener el número de adultos mayores beneficiarios del programa de protección social al adulto mayor (PPSAM)

Línea Base

10398

Planeado

10398

Tipo de Meta

M

Logro

10398

Evaluación

100.00%

Evidencias

Carpeta Colombia Mayor en línea, balance diciembre, base de datos, registro postulantes reposan en medio digital en la oficina de planeación de la Secretaría de Desarrollo social

Observaciones

No se cumple con el 100% de la meta para la vigencia debido a que el centro vida no funcionó todos los meses del año por dificultades contractuales

Responsable

Social

Eje Estratégico

EJE 3: Desarrollo Social, Paz y Reconciliación

Programa

Capacidades para el disfrute de derechos de los grupos poblacionales

Subprograma

Grupos de Especial Interés

Meta de Producto

Incrementar en el período 2016-2019 en 42.956 el número de adultos mayores atendidos en centros día

Línea Base

8244

Planeado

12800

Tipo de Meta

I

Logro

11295

Evaluación

88.24%

Evidencias

Base de datos centro vida (contrato con operador) reposan en medio digital en la oficina de planeación de la Secretaria de Desarrollo social

Observaciones

Debido a dificultades en la definición de los criterios para la ejecución de los recursos de estampilla pro adulto mayor, no se avanza en la presente vigencia con esta meta

Responsable

Social

Eje Estratégico

EJE 3: Desarrollo Social, Paz y Reconciliación

Programa

Capacidades para el disfrute de derechos de los grupos poblacionales

Subprograma

Grupos de Especial Interés

Meta de Producto

Incrementar en el periodo 2016- 2019 en 32.000 el número de personas atendidas con alimentación y nutrición

Línea Base

0

Planeado

8000

Tipo de Meta

I

Logro

15877

Evaluación

100.00%

Evidencias

Base de datos de personas atendidas reposan en medio digital en la oficina de planeación de la Secretaria de Desarrollo social)

Observaciones

Está contemplada para el año 2017

Responsable

Social

Eje Estratégico

EJE 3: Desarrollo Social, Paz y Reconciliación

Programa

Organización y participación ciudadana y democrática

Subprograma

Gestión Comunitaria y Democrática

Meta de Producto

Incrementar en 6,45 puntos el porcentaje de comunas y corregimientos beneficiarias del Fondo de Inversiones Comunitarias

Línea Base

93.55

Planeado

100

Tipo de Meta

I

Logro

0

Evaluación

0.00%

Evidencias

Observaciones

Debido a situaciones internas de la Asociación Municipal de Juntas Asojal, con quien se desarrolla este proyecto de manera articulada, no se define de manera oportuna el Plan de Acción interno de esta organización, lo cual dificulta la ejecución de los r

Responsable

Social

Eje Estratégico

EJE 3: Desarrollo Social, Paz y Reconciliación

Programa

Capacidades para el disfrute de derechos de los grupos poblacionales

Subprograma

Grupos de Especial Interés

Meta de Producto

Incrementar en 78,6 puntos el Porcentaje de organizaciones de adultos mayores fortalecidas

Línea Base

1.38

Planeado

20

Tipo de Meta

I

Logro

88

Evaluación

100.00%

Evidencias

Base de datos grupos, registros fotográficos, actas reuniones (reposan en medio digital en la oficina de planeación de la Secretaría de Desarrollo social)

Observaciones

Está contemplada para el año 2017

Responsable

Social

Eje Estratégico

EJE 3: Desarrollo Social, Paz y Reconciliación

Programa

Capacidades para el disfrute de derechos de los grupos poblacionales

Subprograma

Minorías Etnicas Visibles

Meta de Producto

Incrementar en 8 puntos el porcentaje de población indígena con atención y orientación

Línea Base

51.83

Planeado

53.83

Tipo de Meta

I

Logro

78.6

Evaluación

100.00%

Evidencias

Base de datos, registros fotográficos, formatos SPP, caracterizaciones (reposan en medio digital en la oficina de planeación de la Secretaria de Desarrollo social)

Observaciones

• Consejo de Política Social. • Consejo Municipal para asuntos y políticas públicas de las comunidades afrodescendientes. • Consejo Territorial de Planeación. • Mesa de participación de víctimas. • Juntas de Acción Comunal

Responsable

Social

Eje Estratégico

EJE 3: Desarrollo Social, Paz y Reconciliación

Programa

Desarrollo económico inclusivo

Subprograma

Reparación integral para la Población víctima del conflicto

Meta de Producto

Conmemorar cada año en el período 2016-2019 el día nacional de la memoria y solidaridad con las víctimas

Línea Base

1

Planeado

1

Tipo de Meta

M

Logro

1

Evaluación

100.00%

Evidencias

Registro fotográfico, acta reposan en medio digital en la oficina de planeación de la Secretaria de Desarrollo social)

Observaciones

Responsable

Social

Eje Estratégico

EJE 3: Desarrollo Social, Paz y Reconciliación

Programa

Pereira segura y en paz

Subprograma

Prevención y Protección de los derechos de las víctimas con enfoque diferencia

Meta de Producto

Actualizar el plan de contingencia para la prevención y protección en casos de desplazamiento masivo

Línea Base

1

Planeado

1

Tipo de Meta

M

Logro

1

Evaluación

100.00%

Evidencias

Plan de contingencia formulado, acta de aprobación en Comité de Justicia Transicional reposan en medio digital en la oficina de planeación de la Secretaria de Desarrollo social)

Observaciones

Responsable

Social

Eje Estratégico

EJE 3: Desarrollo Social, Paz y Reconciliación

Programa

Cultura ciudadana y convivencia pacífica

Subprograma

Convivencia Familiar y Social

Meta de Producto

Mantener en un 100% el porcentaje de atención a las personas que solicitan los servicios de las comisarías de familias y Casas de Justicia

Línea Base

100

Planeado

100

Tipo de Meta

M

Logro

100

Evaluación

100.00%

Evidencias

Base de datos de atenciones, asistencias a talleres reposan en medio digital en la oficina de planeación de la Secretaria de Desarrollo social)

Observaciones

Esta contemplado para la vigencia 2017

Responsable

Social

Eje Estratégico

EJE 3: Desarrollo Social, Paz y Reconciliación

Programa

Capacidades para el disfrute de derechos de los grupos poblacionales

Subprograma

Niños, niñas, adolescentes y Jóvenes con Derechos

Meta de Producto

Incrementar en un 30% los espacios de participación para el ejercicio de la ciudadanía juvenil

Línea Base

50

Planeado

80

Tipo de Meta

I

Logro

80

Evaluación

100.00%

Evidencias

Actas de reuniones, registros fotográficos, base de datos (reposan en medio digital en la oficina de planeación de la Secretaría de Desarrollo social)

Observaciones

Consejo de Política Social, Comité técnico del Consejo de Política Social, Juntas de Acción Comunal, mesa de participación de víctimas, mesa de infancia y adolescencia, Consejo de Política Pública Afrodescendientes, Semana de la juventud.

Responsable

Social

Eje Estratégico

EJE 3: Desarrollo Social, Paz y Reconciliación

Programa

Organización y participación ciudadana y democrática

Subprograma

Gestión Comunitaria y Democrática

Meta de Producto

Incrementar en 16 puntos el porcentaje de acciones implementadas para el fortalecimiento de las Juntas Administradoras Locales

Línea Base

83.83

Planeado

100

Tipo de Meta

I

Logro

87.5

Evaluación

87.50%

Evidencias

Registro congreso ediles, listas de entrega tarjeta megabús, base de datos atención Asojal reposan en medio digital en la oficina de planeación de la Secretaria de Desarrollo social)

Observaciones

Responsable

Social

Eje Estratégico

EJE 3: Desarrollo Social, Paz y Reconciliación

Programa

Capacidades para el disfrute de derechos de los grupos poblacionales

Subprograma

Grupos de Especial Interés

Meta de Producto

Incrementar en 1.442 el número de adultos mayores atendidos en centros de protección integral

Línea Base

214

Planeado

414

Tipo de Meta

I

Logro

401

Evaluación

96.85%

Evidencias

Base de datos CBA, visitas de supervisión, listados censales (convenios con los centros de protección social) reposan en medio digital en la oficina de planeación de la Secretaría de Desarrollo social

Observaciones

Responsable

Social

Eje Estratégico

EJE 3: Desarrollo Social, Paz y Reconciliación

Programa

Capacidades para el disfrute de derechos de los grupos poblacionales

Subprograma

Minorías Etnicas Visibles

Meta de Producto

Incrementar en un 40% el porcentaje de promoción y difusión de la norma jurídica correspondiente a la Jurisdicción especial indígena

Línea Base

60

Planeado

60

Tipo de Meta

M

Logro

60

Evaluación

100.00%

Evidencias

Base de datos, registros fotográficos y de asistencia (reposan en medio digital en la oficina de planeación de la Secretaría de Desarrollo social)

Observaciones

• Consejo de política Social • Mesa de participación de víctimas • Consejo de política pública Plan de Vida indígena • Consejo Territorial de Planeación • Cabildo Indígena Kurmadó

Responsable

Social

Eje Estratégico

EJE 3: Desarrollo Social, Paz y Reconciliación

Programa

Organización y participación ciudadana y democrática

Subprograma

Gestión Comunitaria y Democrática

Meta de Producto

Mantener en un 76,74% el porcentaje de juntas de acción comunal elegidas

Línea Base

76.74

Planeado

76.74

Tipo de Meta

M

Logro

74.67

Evaluación

97.30%

Evidencias

Base de datos de JAC, actos administrativos de inscripción de dignatarios reposan en medio digital en la oficina de planeación de la Secretaría de Desarrollo social)

Observaciones

Durante la vigencia 2016 se difunde la norma a: niños, niñas, adolescentes y jóvenes indígenas, buscando la conservación de su cultura y respeto a su gobierno propio. Se acompañó el comité de Justicia Especial Indígena JEI y se difundió la norma en Comisa

Responsable

Social

Eje Estratégico

EJE 3: Desarrollo Social, Paz y Reconciliación

Programa

Capacidades para el disfrute de derechos de los grupos poblacionales

Subprograma

Minorías Etnicas Visibles

Meta de Producto

Mantener en un 100% el porcentaje de fortalecimiento de organizaciones de población indígena

Línea Base

100

Planeado

100

Tipo de Meta

M

Logro

100

Evaluación

100.00%

Evidencias

Actas de reunión, registro fotográfico, formatos SPP, estatutos asociación Karuma Kavadau (reposan en medio digital en la oficina de planeación de la Secretaría de Desarrollo social)

Observaciones

2.472 personas atendidas por la Secretaría/ 3.145 Censo ampliado DANE año 2005

Responsable

Social

Eje Estratégico

EJE 3: Desarrollo Social, Paz y Reconciliación

Programa

Capacidades para el disfrute de derechos de los grupos poblacionales

Subprograma

Atención y Asistencia a las víctimas del Conflicto Armado

Meta de Producto

Mantener en un 100% el porcentaje de población víctima del conflicto apoyada con atención humanitaria inmediata

Línea Base

100

Planeado

100

Tipo de Meta

M

Logro

100

Evaluación

100.00%

Evidencias

Base de datos, registro fotográfico reposan en medio digital en la oficina de planeación de la Secretaría de Desarrollo social)

Observaciones

Para esta vigencia se realiza a través del PAE



"Pereira, Capital del Eje" 2016 - 2019

-Evaluación Plan de Desarrollo: 2016

Responsable

Social

Eje Estratégico

EJE 3: Desarrollo Social, Paz y Reconciliación

Programa

Capacidades para el disfrute de derechos de los grupos poblacionales

Subprograma

Minorías Etnicas Visibles

Meta de Producto

Incrementar en un 75% el porcentaje de espacios de participación que incluyen población afrodescendiente

Línea Base

25

Planeado

33.33

Tipo de Meta

I

Logro

41.66

Evaluación

100.00%

Evidencias

Actas de reuniones, reportes de las secretarías técnicas de los espacios de participación reposan en medio digital en la oficina de planeación de la Secretaría de Desarrollo social)

Observaciones

Responsable

Social

Eje Estratégico

EJE 3: Desarrollo Social, Paz y Reconciliación

Programa

Capacidades para el disfrute de derechos de los grupos poblacionales

Subprograma

Minorías Etnicas Visibles

Meta de Producto

Incrementar en un 70% el porcentaje de fortalecimiento de organizaciones de población afrodescendiente

Línea Base

30

Planeado

40

Tipo de Meta

I

Logro

20

Evaluación

50.00%

Evidencias

Registros SPP, fotográficos. Salidas de campo (reposan en medio digital en la oficina de planeación de la Secretaría de Desarrollo social)

Observaciones

4.216 personas atendidas a través de los proyectos de la Secretaría de desarrollo social.

Responsable

Social

Eje Estratégico

EJE 3: Desarrollo Social, Paz y Reconciliación

Programa

Capacidades para el disfrute de derechos de los grupos poblacionales

Subprograma

Minorías Etnicas Visibles

Meta de Producto

Incrementar en 8 puntos el porcentaje de población afrodescendiente con atención y orientación

Línea Base

9.21

Planeado

11.21

Tipo de Meta

I

Logro

19.1

Evaluación

100.00%

Evidencias

Base de datos, registros fotográficos (reposan en medio digital en la oficina de planeación de la Secretaria de Desarrollo social)

Observaciones

Durante la vigencia se brinda atención a 4 personas que lo requirieron.

Responsable

Social

Eje Estratégico

EJE 3: Desarrollo Social, Paz y Reconciliación

Programa

Capacidades para el disfrute de derechos de los grupos poblacionales

Subprograma

Atención y Asistencia a las víctimas del Conflicto Armado

Meta de Producto

Mantener en un 100% el porcentaje de población víctima del conflicto que lo requiera con asistencia funeraria

Línea Base

100

Planeado

100

Tipo de Meta

M

Logro

100

Evaluación

100.00%

Evidencias

Remisiones, base de datos reposan en medio digital en la oficina de planeación de la Secretaria de Desarrollo social)

Observaciones

Durante la vigencia 2016 no se asignan recursos para el cumplimiento de esta meta

Responsable

Social

Eje Estratégico

EJE 3: Desarrollo Social, Paz y Reconciliación

Programa

Capacidades para el disfrute de derechos de los grupos poblacionales

Subprograma

Atención y Asistencia a las víctimas del Conflicto Armado

Meta de Producto

Ejecutar el 100% de los recursos asignados para la atención humanitaria de transición

Línea Base

100

Planeado

100

Tipo de Meta

M

Logro

0

Evaluación

0.00%

Evidencias

Observaciones

Durante la vigencia 2016 no se asignan recursos para el cumplimiento de esta meta

Responsable

Social

Eje Estratégico

EJE 3: Desarrollo Social, Paz y Reconciliación

Programa

Capacidades para el disfrute de derechos de los grupos poblacionales

Subprograma

Atención y Asistencia a las víctimas del Conflicto Armado

Meta de Producto

Mantener fortalecidos el 100% de los escenarios de participación de la población víctima

Línea Base

100

Planeado

100

Tipo de Meta

M

Logro

100

Evaluación

100.00%

Evidencias

Actas de reuniones, registro fotográfico (reposan en medio digital en la oficina de planeación de la Secretaría de Desarrollo social)

Observaciones

Se brindaron en total: 36.948 atenciones a 16.261 personas.

Responsable

Social

Eje Estratégico

EJE 3: Desarrollo Social, Paz y Reconciliación

Programa

Capacidades para el disfrute de derechos de los grupos poblacionales

Subprograma

Atención y Asistencia a las víctimas del Conflicto Armado

Meta de Producto

Mantener en funcionamiento el punto de atención y orientación a las Víctimas

Línea Base

1

Planeado

1

Tipo de Meta

M

Logro

1


Evaluación

100.00%

Evidencias

Base de datos, registro fotográfico (reposan en medio digital en la oficina de planeación de la Secretaria de Desarrollo social)

Observaciones

• Albergue, alimentación, vestuario, kit de aseo, atención psicosocial a través de 679 atenciones (337 mujeres y 342 hombres) a 285 personas. • 1.713 atenciones por parte del área psicosocial. 

Responsable

Social

Eje Estratégico

EJE 3: Desarrollo Social, Paz y Reconciliación

Programa

Capacidades para el disfrute de derechos de los grupos poblacionales

Subprograma

Minorías Etnicas Visibles

Meta de Producto

Incrementar en un 77% el porcentaje de espacios de participación que incluyen población indígena

Línea Base

23.08

Planeado

38.46

Tipo de Meta

I

Logro

38.46

Evaluación

100.00%

Evidencias

Actas de reuniones, registros fotográficos (reposan en medio digital en la oficina de planeación de la Secretaria de Desarrollo social)

Observaciones

Comité de mujeres, sensibilización en derechos humanos, sensibilización del plan de vida, apoyo a las autoridades mayores en formulación y gestión de proyectos de cooperación, promoción de la cultura a través de la organización Naverajua. Se crea la asoci



"Pereira, Capital del Eje" 2016 - 2019

-Evaluación Plan de Desarrollo: 2016

Responsable

Social

Eje Estratégico

EJE 3: Desarrollo Social, Paz y Reconciliación

Programa

Capacidades para el disfrute de derechos de los grupos poblacionales

Subprograma

Niños, niñas, adolescentes y Jóvenes con Derechos

Meta de Producto

Reducir en 40 casos los procesos administrativos de restablecimiento de derechos en adolescentes

Línea Base

261

Planeado

251

Tipo de Meta

R

Logro

49

Evaluación

100.00%

Evidencias

Reporte ICBF reposan en medio digital en la oficina de planeación de la Secretaria de Desarrollo social)

Observaciones

Responsable

Social

Eje Estratégico

EJE 3: Desarrollo Social, Paz y Reconciliación

Programa

Capacidades para el disfrute de derechos de los grupos poblacionales

Subprograma

Niños, niñas, adolescentes y Jóvenes con Derechos

Meta de Producto

Mantener en 50 el número de JACI en funcionamiento

Línea Base

50

Planeado

50

Tipo de Meta

M

Logro

50

Evaluación

100.00%

Evidencias

Base de datos de JACI, documento de la estrategia, registro fotográfico (reposan en medio digital en la oficina de planeación de la Secretaría de Desarrollo social)

Observaciones

50 JACI activas con 588 niños y niñas participando de talleres, actividades lúdicas

Responsable

Social

Eje Estratégico

EJE 3: Desarrollo Social, Paz y Reconciliación

Programa

Capacidades para el disfrute de derechos de los grupos poblacionales

Subprograma

Niños, niñas, adolescentes y Jóvenes con Derechos

Meta de Producto

Mantener en un 100% el porcentaje de casos resueltos por violencia entre otros familiares cuando la víctima está entre los 18 y 28 años

Línea Base

100

Planeado

100

Tipo de Meta

M

Logro

100

Evaluación

100.00%

Evidencias

Base de datos, registro fotográfico, reporte de Comisarías de familia reposan en medio digital en la oficina de planeación de la Secretaría de Desarrollo social)

Observaciones

Responsable

Social

Eje Estratégico

EJE 3: Desarrollo Social, Paz y Reconciliación

Programa

Capacidades para el disfrute de derechos de los grupos poblacionales

Subprograma

Niños, niñas, adolescentes y Jóvenes con Derechos

Meta de Producto

Mantener en 100% el porcentaje de implementación de la estrategia en la categoría de derecho a la ciudadanía para adolescentes

Línea Base

100

Planeado

100

Tipo de Meta

M

Logro

100

Evaluación

100.00%

Evidencias

Reporte de la Registraduría, registro fotográfico, documento de la estrategia (reposan en medio digital en la oficina de planeación de la Secretaría de Desarrollo social)

Observaciones

43.319 tarjetas de identidad expedidas (Años 2014 al 2016)



"Pereira, Capital del Eje" 2016 - 2019

-Evaluación Plan de Desarrollo: 2016

Responsable

Social

Eje Estratégico

EJE 3: Desarrollo Social, Paz y Reconciliación

Programa

Capacidades para el disfrute de derechos de los grupos poblacionales

Subprograma

Niños, niñas, adolescentes y Jóvenes con Derechos

Meta de Producto

Mantener en 100% el porcentaje de implementación de la estrategia en la categoría de derecho a la ciudadanía para menores de un año

Línea Base

100

Planeado

100

Tipo de Meta

M

Logro

100

Evaluación

100.00%

Evidencias

Reporte de la Registraduría, registro fotográfico, documento de la estrategia (reposan en medio digital en la oficina de planeación de la Secretaría de Desarrollo social)

Observaciones

6.217 registros civiles expedidos sobre 4.967 nacidos vivos

Responsable

Social

Eje Estratégico

EJE 3: Desarrollo Social, Paz y Reconciliación

Programa

Capacidades para el disfrute de derechos de los grupos poblacionales

Subprograma

Niños, niñas, adolescentes y Jóvenes con Derechos

Meta de Producto

Mantener en un 100% de casos resueltos cuando la víctima es menor de 18 años

Línea Base

100

Planeado

100

Tipo de Meta

M

Logro

100

Evaluación

100.00%

Evidencias

Base de datos, registro fotográfico, reporte de Comisarías de familia reposan en medio digital en la oficina de planeación de la Secretaría de Desarrollo social)

Observaciones

Se reportan 5 casos atendidos en la vigencia

Responsable

Social

Eje Estratégico

EJE 3: Desarrollo Social, Paz y Reconciliación

Programa

Capacidades para el disfrute de derechos de los grupos poblacionales

Subprograma

Equidad de Genero para las Mujeres y Diversidad Sexual

Meta de Producto

Implementar 4 estrategias para fortalecer la participación social y política de las personas LGTBI

Línea Base

0

Planeado

1

Tipo de Meta

I

Logro

1

Evaluación

100.00%

Evidencias

Estrategia formulada, registros fotográficos, SPP reposan en medio digital en la oficina de planeación de la Secretaria de Desarrollo social)

Observaciones

Responsable

Social

Eje Estratégico

EJE 3: Desarrollo Social, Paz y Reconciliación

Programa

Capacidades para el disfrute de derechos de los grupos poblacionales

Subprograma

Niños, niñas, adolescentes y Jóvenes con Derechos

Meta de Producto

Reducir en 40 casos los procesos administrativos de restablecimiento de derechos en víctimas de violencia sexual en adolescentes

Línea Base

57

Planeado

47

Tipo de Meta

R

Logro

113

Evaluación

0.00%

Evidencias

Reporte ICBF reposan en medio digital en la oficina de planeación de la Secretaria de Desarrollo social)

Observaciones

Dentro de las causas de incremento del indicador está la mayor sensibilización frente al maltrato, con talleres, intervenciones que ocasionan el incremento en la denuncia. Existen problemas multicausales que tienen que ver con las condiciones socioeconómicas

Responsable

Social

Eje Estratégico

EJE 3: Desarrollo Social, Paz y Reconciliación

Programa

Capacidades para el disfrute de derechos de los grupos poblacionales

Subprograma

Niños, niñas, adolescentes y Jóvenes con Derechos

Meta de Producto

Mantener en funcionamiento la mesa municipal de participación de niños, niñas y adolescentes

Línea Base

1

Planeado

1

Tipo de Meta

M

Logro

1

Evaluación

100.00%

Evidencias

informe de la estrategia, registro fotográfico, base de datos, decreto de creación de la mesa (repositos en medio digital en la oficina de planeación de la Secretaría de Desarrollo social)

Observaciones

Se cuenta con la estrategia de participación con informe del año 2016. Se realizaron 4 encuentros de la mesa donde se abordan temas de interés de los niños, niñas y adolescentes

Responsable

Social

Eje Estratégico

EJE 3: Desarrollo Social, Paz y Reconciliación

Programa

Capacidades para el disfrute de derechos de los grupos poblacionales

Subprograma

Niños, niñas, adolescentes y Jóvenes con Derechos

Meta de Producto

Reducir en 8 casos los procesos administrativos de restablecimiento de derechos en infancia en situación de calle

Línea Base

11

Planeado

9

Tipo de Meta

R

Logro

23

Evaluación

0.00%

Evidencias

Reporte ICBF reposan en medio digital en la oficina de planeación de la Secretaria de Desarrollo social)

Observaciones

Dentro de las causas de incremento del indicador está la mayor sensibilización frente al maltrato, con talleres, intervenciones que ocasionan el incremento en la denuncia. Existen problemas multicausales que tienen que ver con las condiciones socioeconómicas

Responsable

Social

Eje Estratégico

EJE 3: Desarrollo Social, Paz y Reconciliación

Programa

Capacidades para el disfrute de derechos de los grupos poblacionales

Subprograma

Niños, niñas, adolescentes y Jóvenes con Derechos

Meta de Producto

Reducir en 20 casos los procesos administrativos de restablecimiento de derechos en víctimas de violencia sexual en infancia

Línea Base

33

Planeado

28

Tipo de Meta

R

Logro

75

Evaluación

0.00%

Evidencias

Reporte ICBF reposan en medio digital en la oficina de planeación de la Secretaria de Desarrollo social)

Observaciones

Dentro de las causas de incremento del indicador está la mayor sensibilización frente al maltrato, con talleres, intervenciones que ocasionan el incremento en la denuncia. Existen problemas multicausales que tienen que ver con las condiciones socioeconómicas



"Pereira, Capital del Eje" 2016 - 2019

-Evaluación Plan de Desarrollo: 2016

Responsable

Social

Eje Estratégico

EJE 3: Desarrollo Social, Paz y Reconciliación

Programa

Capacidades para el disfrute de derechos de los grupos poblacionales

Subprograma

Niños, niñas, adolescentes y Jóvenes con Derechos

Meta de Producto

Reducir en 20 casos los procesos administrativos de restablecimiento de derechos en infancia

Línea Base

85

Planeado

80

Tipo de Meta

R

Logro

65

Evaluación

100.00%

Evidencias

Reporte ICBF reposan en medio digital en la oficina de planeación de la Secretaria de Desarrollo social)

Observaciones

Responsable

Social

Eje Estratégico

EJE 3: Desarrollo Social, Paz y Reconciliación

Programa

Capacidades para el disfrute de derechos de los grupos poblacionales

Subprograma

Niños, niñas, adolescentes y Jóvenes con Derechos

Meta de Producto

Reducir a cero (0) los procesos administrativos de restablecimiento de derechos en primera infancia en situación de calle

Línea Base

1

Planeado

0

Tipo de Meta

R

Logro

2

Evaluación

0.00%

Evidencias

Reporte ICBF reposan en medio digital en la oficina de planeación de la Secretaria de Desarrollo social)

Observaciones

Dentro de las causas de incremento del indicador está la mayor sensibilización frente al maltrato, con talleres, intervenciones que ocasionan el incremento en la denuncia. Existen problemas multicausales que tienen que ver con las condiciones socioeconómicas

Responsable

Social

Eje Estratégico

EJE 3: Desarrollo Social, Paz y Reconciliación

Programa

Capacidades para el disfrute de derechos de los grupos poblacionales

Subprograma

Niños, niñas, adolescentes y Jóvenes con Derechos

Meta de Producto

Reducir en 8 casos los procesos administrativos de restablecimiento de derechos en víctimas de violencia sexual en primera infancia

Línea Base

12

Planeado

10

Tipo de Meta

R

Logro

58

Evaluación

0.00%

Evidencias

Reporte ICBF reposan en medio digital en la oficina de planeación de la Secretaria de Desarrollo social)

Observaciones

Dentro de las causas de incremento del indicador está la mayor sensibilización frente al maltrato, con talleres, intervenciones que ocasionan el incremento en la denuncia. Existen problemas multicausales que tienen que ver con las condiciones socioeconómicas

Responsable

Social

Eje Estratégico

EJE 3: Desarrollo Social, Paz y Reconciliación

Programa

Capacidades para el disfrute de derechos de los grupos poblacionales

Subprograma

Niños, niñas, adolescentes y Jóvenes con Derechos

Meta de Producto

Reducir en 20 casos los procesos administrativos de restablecimiento de derechos en primera infancia

Línea Base

77

Planeado

72

Tipo de Meta

R

Logro

91

Evaluación

0.00%

Evidencias

Reporte ICBF reposan en medio digital en la oficina de planeación de la Secretaria de Desarrollo social)

Observaciones

Dentro de las causas de incremento del indicador está la mayor sensibilización frente al maltrato, con talleres, intervenciones que ocasionan el incremento en la denuncia. Existen problemas multicausales que tienen que ver con las condiciones socioeconómicas

Responsable

Social

Eje Estratégico

EJE 3: Desarrollo Social, Paz y Reconciliación

Programa

Capacidades para el disfrute de derechos de los grupos poblacionales

Subprograma

Niños, niñas, adolescentes y Jóvenes con Derechos

Meta de Producto

Reducir en 28 casos los procesos administrativos de restablecimiento de derechos en adolescentes en situación de calle

Línea Base

42

Planeado

35

Tipo de Meta

R

Logro

92

Evaluación

0.00%

Evidencias

Reporte ICBF reposan en medio digital en la oficina de planeación de la Secretaria de Desarrollo social)

Observaciones

Dentro de las causas de incremento del indicador está la mayor sensibilización frente al maltrato, con talleres, intervenciones que ocasionan el incremento en la denuncia. Existen problemas multicausales que tienen que ver con las condiciones socioeconómicas

Responsable

Social

Eje Estratégico

EJE 3: Desarrollo Social, Paz y Reconciliación

Programa

Capacidades para el disfrute de derechos de los grupos poblacionales

Subprograma

Equidad de Genero para las Mujeres y Diversidad Sexual

Meta de Producto

Incrementar en un 5% el Porcentaje de mujeres en vulnerabilidad social con apoyo y acompañamiento para el desarrollo de sus capacidades

Línea Base

0

Planeado

1.25

Tipo de Meta

I

Logro

1.28

Evaluación

100.00%

Evidencias

Base de datos, registro fotográfico, SPP, reporte SISBEN

Observaciones

617 casos en los cuales se toman todas las medidas preliminares de emergencia para el inicio del debido proceso como son: toma de denuncia, remisión a medicina legal, establecimiento de medidas de protección y remisión a Fiscalía.

Responsable

Social

Eje Estratégico

EJE 3: Desarrollo Social, Paz y Reconciliación

Programa

Capacidades para el disfrute de derechos de los grupos poblacionales

Subprograma

Equidad de Genero para las Mujeres y Diversidad Sexual

Meta de Producto

Incrementar a 4 el número de campañas de promoción de la denuncia frente a la vulneración de los derechos de la población diversa

Línea Base

ND

Planeado

1

Tipo de Meta

I

Logro

1

Evaluación

100.00%

Evidencias

Documento campaña, base de datos reposan en medio digital en la oficina de planeación de la Secretaria de Desarrollo social)

Observaciones

Está contemplada para el año 2017

Responsable

Social

Eje Estratégico

EJE 3: Desarrollo Social, Paz y Reconciliación

Programa

Capacidades para el disfrute de derechos de los grupos poblacionales

Subprograma

Equidad de Genero para las Mujeres y Diversidad Sexual

Meta de Producto

Incrementar en 42,8 el porcentaje de espacios de participación que incluyen población diversa

Línea Base

14.29

Planeado

14.29

Tipo de Meta

M

Logro

14.29

Evaluación

100.00%

Evidencias

Decreto conformación del comité y actas reposan en medio digital en la oficina de planeación de la Secretaria de Desarrollo social)

Observaciones

se realizaron acciones con las organizaciones Prisma y Hábitat de: capacitación y socialización de las rutas, integración al comité, se vincularon a las acciones de socialización de la ruta y se contrató la Asociación Prisma para la realización de expodiv

Responsable

Social

Eje Estratégico

EJE 3: Desarrollo Social, Paz y Reconciliación

Programa

Capacidades para el disfrute de derechos de los grupos poblacionales

Subprograma

Equidad de Genero para las Mujeres y Diversidad Sexual

Meta de Producto

mantener en 100% el porcentaje de fortalecimiento de las organizaciones de población diversa

Línea Base

100

Planeado

100

Tipo de Meta

M

Logro

100

Evaluación

100.00%

Evidencias

Actas comité, actas de reuniones, contrato, decreto de creación comité reposan en medio digital en la oficina de planeación de la Secretaria de Desarrollo social)

Observaciones

Actividades pedagógicas, reuniones con actores sociales, difusión de campañas, eventos académicos y atención personalizada y orientación psicológica

Responsable

Social

Eje Estratégico

EJE 3: Desarrollo Social, Paz y Reconciliación

Programa

Capacidades para el disfrute de derechos de los grupos poblacionales

Subprograma

Equidad de Genero para las Mujeres y Diversidad Sexual

Meta de Producto

Incrementar en 1.020 el número personas pertenecientes a la población diversa con atención y orientación

Línea Base

255

Planeado

510

Tipo de Meta

I

Logro

543

Evaluación

100.00%

Evidencias

Base de datos, registro fotográfico, registros SPP reposan en medio digital en la oficina de planeación de la Secretaria de Desarrollo social)

Observaciones

Responsable

Social

Eje Estratégico

EJE 3: Desarrollo Social, Paz y Reconciliación

Programa

Capacidades para el disfrute de derechos de los grupos poblacionales

Subprograma

Niños, niñas, adolescentes y Jóvenes con Derechos

Meta de Producto

Mantener en 100% el porcentaje de implementación de la estrategia para la erradicación del trabajo infantil

Línea Base

100

Planeado

100

Tipo de Meta

M

Logro

100

Evaluación

100.00%

Evidencias

Documento de la estrategia, registro fotográfico reposan en medio digital en la oficina de planeación de la Secretaria de Desarrollo social)

Observaciones

Se sensibilizan un total de 299 personas en actividades individuales y 454 en actividades masivas

Responsable

Social

Eje Estratégico

EJE 3: Desarrollo Social, Paz y Reconciliación

Programa

Capacidades para el disfrute de derechos de los grupos poblacionales

Subprograma

Equidad de Genero para las Mujeres y Diversidad Sexual

Meta de Producto

Mantener fortalecido el Comité interinstitucional para la erradicación de la violencia contra la mujer

Línea Base

1

Planeado

1

Tipo de Meta

M

Logro

1

Evaluación

100.00%

Evidencias

Actas, documentos técnicos reposan en medio digital en la oficina de planeación de la Secretaria de Desarrollo social)

Observaciones

648 mujeres sobre 50.495 reportadas por el SISBEN. Este acompañamiento está representado en: Atención, orientación, direccionamiento a la oferta institucional, atención psicológica, actividades pedagógicas para la promoción de los derechos, de la particip

Responsable

Social

Eje Estratégico

EJE 3: Desarrollo Social, Paz y Reconciliación

Programa

Capacidades para el disfrute de derechos de los grupos poblacionales

Subprograma

Niños, niñas, adolescentes y Jóvenes con Derechos

Meta de Producto

Mantener la participación efectiva de representantes de NNA en el Consejo de Política Social

Línea Base

1

Planeado

1

Tipo de Meta

M

Logro

1

Evaluación

100.00%

Evidencias

Actas del Consejo de política Social (reposan en medio digital en la oficina de planeación de la Secretaria de Desarrollo social)

Observaciones

Se tuvo la participación en el CPS del adolescente Yhojan Andrés Rojas Correa elegido desde la mesa de participación de NNA como representante. TOTAL DEL AÑO 5 reuniones con asistencia al 100%

Responsable

Social

Eje Estratégico

EJE 3: Desarrollo Social, Paz y Reconciliación

Programa

Capacidades para el disfrute de derechos de los grupos poblacionales

Subprograma

Equidad de Genero para las Mujeres y Diversidad Sexual

Meta de Producto

Mantener el 100% del porcentaje de casos de violencias contra las mujeres resueltos

Línea Base

100

Planeado

100

Tipo de Meta

M

Logro

100

Evaluación

100.00%

Evidencias

Reporte de base de datos Comisarías de familia reposan en medio digital en la oficina de planeación de la Secretaria de Desarrollo social)

Observaciones

Responsable

Social

Eje Estratégico

EJE 3: Desarrollo Social, Paz y Reconciliación

Programa

Capacidades para el disfrute de derechos de los grupos poblacionales

Subprograma

Equidad de Genero para las Mujeres y Diversidad Sexual

Meta de Producto

Formular 1 plan de prevención de las violencias contra la mujer en el año 2016 e implementarlo en un 100% a partir del año 2017

Línea Base

0

Planeado

1

Tipo de Meta

I

Logro

1

Evaluación

100.00%

Evidencias

Documento técnico del plan reposan en medio digital en la oficina de planeación de la Secretaria de Desarrollo social)

Observaciones

Responsable

Social

Eje Estratégico

EJE 3: Desarrollo Social, Paz y Reconciliación

Programa

Capacidades para el disfrute de derechos de los grupos poblacionales

Subprograma

Niños, niñas, adolescentes y Jóvenes con Derechos

Meta de Producto

Incrementar a 4 el número de estrategias para la promoción de habilidades para la vida con los y las jóvenes

Línea Base

1

Planeado

1

Tipo de Meta

I

Logro

1

Evaluación

100.00%

Evidencias

Base de datos, registro fotográfico, documento de la estrategia (reposan en medio digital en la oficina de planeación de la Secretaría de Desarrollo social)

Observaciones

Responsable

Social

Eje Estratégico

EJE 3: Desarrollo Social, Paz y Reconciliación

Programa

Capacidades para el disfrute de derechos de los grupos poblacionales

Subprograma

Niños, niñas, adolescentes y Jóvenes con Derechos

Meta de Producto

Incrementar a 4 el número de programas promoción de los derechos de los y las jóvenes

Línea Base

1

Planeado

1

Tipo de Meta

I

Logro

1

Evaluación

100.00%

Evidencias

Registros SPP, fotográficos, documento de la estrategia (reposan en medio digital en la oficina de planeación de la Secretaría de Desarrollo social)

Observaciones



"Pereira, Capital del Eje" 2016 - 2019

-Evaluación Plan de Desarrollo: 2016

Responsable

Social

Eje Estratégico

EJE 3: Desarrollo Social, Paz y Reconciliación

Programa

Capacidades para el disfrute de derechos de los grupos poblacionales

Subprograma

Niños, niñas, adolescentes y Jóvenes con Derechos

Meta de Producto

Mantener en un 100% el porcentaje de casos resueltos violencia de pareja cuando la víctima está entre los 18 y 28 años

Línea Base

100

Planeado

100

Tipo de Meta

M

Logro

100

Evaluación

100.00%

Evidencias

Base de datos, registro fotográfico, reporte de Comisarías de familia reposan en medio digital en la oficina de planeación de la Secretaría de Desarrollo social)

Observaciones

Responsable

Social

Eje Estratégico

EJE 3: Desarrollo Social, Paz y Reconciliación

Programa

Capacidades para el disfrute de derechos de los grupos poblacionales

Subprograma

Niños, niñas, adolescentes y Jóvenes con Derechos

Meta de Producto

Mantener en un 5,04% el porcentaje de participación de los y las jóvenes en las Juntas de Acción Comunal

Línea Base

5.04

Planeado

5.04

Tipo de Meta

M

Logro

11

Evaluación

100.00%

Evidencias

Base de datos dignatarios JAC 2016 (reposan en medio digital en la oficina de planeación de la Secretaria de Desarrollo social)

Observaciones

De acuerdo a la base de datos de las JAC se encuentran registradas las edades de 942 dignatarios, de los cuales 103 están en edades entre los 14 y 28 años, lo que representa un 11% de porcentaje de participación.

Responsable

Social

Eje Estratégico

EJE 3: Desarrollo Social, Paz y Reconciliación

Programa

Capacidades para el disfrute de derechos de los grupos poblacionales

Subprograma

Niños, niñas, adolescentes y Jóvenes con Derechos

Meta de Producto

Implementar en 1 las estrategias para la prevención del delito en adolescentes y jóvenes

Línea Base

1

Planeado

1

Tipo de Meta

M

Logro

1

Evaluación

100.00%

Evidencias

Registro fotográfico, de campo, SPP, estrategia formulada (reposan en medio digital en la oficina de planeación de la Secretaria de Desarrollo social

Observaciones

Responsable

Social

Eje Estratégico

EJE 3: Desarrollo Social, Paz y Reconciliación

Programa

Capacidades para el disfrute de derechos de los grupos poblacionales

Subprograma

Niños, niñas, adolescentes y Jóvenes con Derechos

Meta de Producto

Mantener en un 100% Porcentaje de aplicación del modelo pedagógico, de justicia restaurativa y terapéutico a los y las adolescentes institucionalizados en el Centro de Atención Especializado - CAE

Línea Base

100

Planeado

100

Tipo de Meta

M

Logro

100

Evaluación

100.00%

Evidencias

Acta de seguimiento, informe hogares Claret (convenio de cooperación entre Municipio. ICBF y hogares claret) reposan en medio digital en la oficina de planeación de la Secretaria de Desarrollo social

Observaciones

Responsable

Social

Eje Estratégico

EJE 3: Desarrollo Social, Paz y Reconciliación

Programa

Capacidades para el disfrute de derechos de los grupos poblacionales

Subprograma

Equidad de Genero para las Mujeres y Diversidad Sexual

Meta de Producto

Implementar 4 estrategias para fortalecer la participación social y política de las mujeres

Línea Base

0

Planeado

1

Tipo de Meta

I

Logro

1

Evaluación

100.00%

Evidencias

Estrategia formulada, registros fotográficos, SPP reposan en medio digital en la oficina de planeación de la Secretaria de Desarrollo social)

Observaciones

Está contemplada para el año 2017

Responsable

Tránsito

Eje Estratégico

EJE 3: Desarrollo Social, Paz y Reconciliación

Programa

Cultura ciudadana y convivencia pacífica

Subprograma

Convivencia Familiar y Social

Meta de Producto

Implementar en un 100% acciones para la prevención de ocurrencia de incidentes viales fatales

Línea Base

ND

Planeado

10

Tipo de Meta

I

Logro

10

Evaluación

100.00%

Evidencias

Las evidencias reposan en la Subdirección de Movilidad, contactos, fotos, listados y decisiones desde los diferentes comités en cabeza del señor director

Observaciones

38.991 atenciones a 20.856 personas

Responsable

Tránsito

Eje Estratégico

EJE 1: Competitividad, Innovación y Empleo

Programa

Movilidad sostenible para el desarrollo

Subprograma

Gerencia de la Movilidad

Meta de Producto

Implementar en 100% el observatorio de movilidad

Línea Base

ND

Planeado

10

Tipo de Meta

I

Logro

10

Evaluación

100.00%

Evidencias

Las evidencias reposan en la Subdirección de Movilidad, contatos, fotos, listados y decisiones desde los diferentes comités en cabeza del señor director

Observaciones

Responsable

Tránsito

Eje Estratégico

EJE 1: Competitividad, Innovación y Empleo

Programa

Movilidad sostenible para el desarrollo

Subprograma

Gerencia de la Movilidad

Meta de Producto

Ejecutar en 100% el plan de monitoreo integrado al centro de control

Línea Base

ND

Planeado

20

Tipo de Meta

I

Logro

18

Evaluación

90.00%

Evidencias

Las evidencias reposan en la Subdirección de Movilidad, contatos, fotos, listados y decisiones desde los diferentes comités en cabeza del señor director

Observaciones

Responsable

Tránsito

Eje Estratégico

EJE 1: Competitividad, Innovación y Empleo

Programa

Movilidad sostenible para el desarrollo

Subprograma

Gerencia de la Movilidad

Meta de Producto

Implementar al 100% el plan maestro de movilidad

Línea Base

ND

Planeado

10

Tipo de Meta

I

Logro

10

Evaluación

100.00%

Evidencias

Las evidencias reposan en la Subdirección de Movilidad, contactos, fotos, listados y decisiones desde los diferentes comités en cabeza del señor director

Observaciones