

INFORME DE GESTIÓN 2018
SECRETARÍA DE EDUCACIÓN MUNICIPAL
JUNIO 2018

PRUEBAS
SABER

TASAS DE
COBERTURAS

ÍNDICE
SINTÉTICO
DE CALIDAD

 EDUCACIÓN SUPERIOR

Equipo Directivo
Secretaría de
Educación
Municipal

Planificación
de Desarrollo
Educativo
Municipal

SECRETARÍA DE
EDUCACIÓN
MUNICIPAL DE
PEREIRA

 BÁSICA Y MEDIA

 PRIMERA INFANCIA

PLANES DE
MEJORAMIENTO

PLAN DE
ACCIÓN DE
INVERSIÓN

INFORME DE
CONTRATACIÓN

OBJETIVOS E
INDICADORES



INFORME DE GESTIÓN

Enero - Abril 2018



SECRETARÍA DE EDUCACIÓN MUNICIPAL
DANIEL LEONARDO PERDOMO GAMBOA

22 de Junio de 2018



Equipo Directivo Secretaría de Educación Municipal

DANIEL LEONARDO PERDOMO GAMBOA
Secretario de Educación Municipal

DORA ELSY LÓPEZ GALINDO
Subsecretaria de Planeación y Calidad Educativa

LUZ STELLA PORTILLA FLÓREZ
Directora Operativa de Cobertura Educativa

RUBEN DARÍO BARONA RUIZ
Director Administrativo del Talento Humano del Sector

DIANA MARLENY ORTIZ MONTOYA
Directora Operativa de Gestión Jurídica

ANA MARIA BUITRAGO MARULANDA
Profesional Especializado Área - Financiera

LUIS ENRIQUE ARANGO JIMÉNEZ
Asesor del Alcalde para Asuntos de Educación y CTI

JOHANNA RIVILLAS OROZCO
Sistema de Gestión de Calidad





SECRETARÍA DE EDUCACIÓN MUNICIPAL DE PEREIRA

72.666	Estudiantes matriculados
177	Establecimientos Educativos
2.829	Docentes
179	Directivos Docentes
270	Administrativos E.E.
718	Contratistas E.E.

Fuente: Secretaría de Educación:

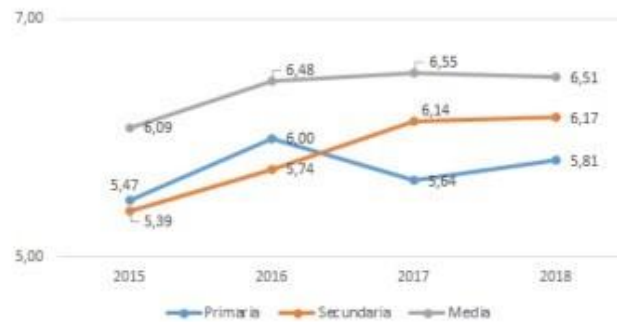
*SIMAT, Corte 30 de abril de 2018

*Gestión del Talento Humano, Corte 30 de abril de 2018



Índice Sintético de Calidad

ISCE Pereira 2015-2018



Ciudad	Primaria	Secundaria	Media	Promedio
Pereira	5,81	6,17	6,51	6,16
Manizales	5,94	6,23	6,64	6,27
Armenia	5,72	5,88	6,17	5,92
Dosquebradas	5,63	5,93	6,94	6,17

Fuente: Ministerio de Educación Nacional. 2018



TASAS DE COBERTURA EDUCATIVA



Tasas de
Cobertura

Cobertura
Educativa
Eje Cafetero

Tasas de Cobertura

Cobertura	2018 marzo	Meta 2018	% Cumplimiento
Neta Transición	60,15%	65%	92,54%
Neta Primaria	86,66%	91%	95,23%
Neta Secundaria	84,16%	87%	96,74%
Neta Media	51,27%	53%	96,74%
Bruta Transición	85,41%	88%	97,06%
Bruta media	104,95%	113%	92,88%

Fuente: Ministerio de Educación Nacional, marzo 2018



Cobertura Educativa Eje Cafetero 2017

Cobertura Bruta

ET	Transición	Primaria	Secundaria	Media
Colombia	84,38%	102,13%	100,63%	80,17%
Pereira	90,88%	107,55%	126,21%	115,38%
Manizales	72,93%	86,29%	103,35%	82,35%
Armenia	71,27%	84,40%	101,26%	93,32%
Dosquebradas	76,52%	94,49%	97,65%	71,71%

Cobertura Neta

ET	Transición	Primaria	Secundaria	Media
Colombia	55,28%	82,71%	71,69%	42,80%
Pereira	61,43%	89,69%	84,51%	51,06%
Manizales	58,23%	74,88%	75,47%	47,51%
Armenia	47,39%	73,10%	75,77%	54,08%
Dosquebradas	55,15%	82,09%	73,38%	42,55%

Fuente: Ministerio de Educación Nacional. 2017



SABER 11

Categoría	Pereira	Manizales	Armenia
PROMEDIO	272	274	272
OFICIALES URBANOS	267	267	265
OFICIALES RURALES	264	249	281
PRIVADOS	302	307	313


Promedio Colombia 262

Sector- año	Lectura crítica	Matemáticas	Sociales y ciudadanas	Ciencias naturales	Inglés
Oficial 2015	50,49	50,35	50,81	50,96	50,45
Oficial 2016	54,5	53	52,5	55	54,5
Oficial 2017	55	52	52,5	53,5	51,5
Colombia 2017	54	52	51	52	51

Fuente: <http://www.icfesinteractivo.gov.co/resultados>



PRIMERA INFANCIA



CÍRCULO
VIRTUOSO

PEQUEÑOS
SABIOS

PREESCOLAR
INTEGRAL

ACUERDO
042

FORMACIÓN

CÍRCULO VIRTUOSO



Componentes

1. Desarrollar un programa de formación en lengua inglesa.
2. Implementar un programa de pensamiento científico y creativo.
3. Ejecutar un programa de formación y acompañamiento profesional a las familias
4. Ejecutar un programa médico de salud sensorial
5. Realizar un programa de transferencia y propuesta de valor

2.300

PY. Niños Beneficiados

10

PY. I.E. Beneficiadas

8

PY. CDI Beneficiados

\$780.000.000

PY. Inversión

Fuente: Secretaría de Educación Municipal. 2018



PEQUEÑOS SABIOS

Componentes

1. Psicosocial,
2. Pensamiento científico.
3. Salud audiovisual
4. fonoaudiología.

576

Estudiantes Beneficiados

23

I.E. Beneficiadas

27

Aulas con maestras en formación

\$ 25.024.000

Inversión

Fuente: Secretaría de Educación Municipal. 2018



PREESCOLAR INTEGRAL



Componentes

1. Pedagógico
2. Salud y nutrición
3. Familia, Comunidad y Redes
4. Ambientes Educativos y Protectores
5. Talento Humano
6. Administrativo

1.717

Estudiantes Beneficiados

35

I.E. Beneficiadas

80

Aulas Focalizadas

\$ 1.700.000.000

Gestionados MEN-ICBF

Fuente: Secretaría de Educación Municipal. 2018



ACUERDO 042 - 2015

INSTITUCIÓN RESPONSABLE	OFERTA
SECRETARÍA DE EDUCACIÓN	<ul style="list-style-type: none"> Construcción del modelo pedagógico Formación docente Acompañamiento pedagógico situado Coordinación del acuerdo 042 de 201
INSTITUTO COLOMBIANO DE BIENESTAR FAMILIAR	<ul style="list-style-type: none"> Canasta básica para la atención del 100% de los niños y niñas en los CDI. Recurso humano de acuerdo con lineamientos. Cuatro profesionales en deportes y recreación. Cada uno cuenta con un kit de trabajo.
SECRETARÍA DE RECREACIÓN Y DEPORTE	<ul style="list-style-type: none"> Asistencia técnica y formación a agentes educativos en recreación y actividad física.
SECRETARÍA DE SALUD	<ul style="list-style-type: none"> Tamizaje en salud auditiva a los niños y niñas de los CDI. Intervenciones en niños y niñas identificados en riesgo de salud auditiva. Fluoración y control de salud oral.
SECRETARÍA DE DESARROLLO SOCIAL Y POLÍTICO	<ul style="list-style-type: none"> Cinco psicólogos para desarrollar acciones de acompañamiento psicosocial de niños, niñas y familias.

Fuente: Secretaría de Educación Municipal. 2018

FORTALECIMIENTO
CDI

CDI

CDI



FORTALECIMIENTO A LOS CDI

12 entidades (dependencias de la administración municipal, academia y sector privado) articuladas y coordinadas en la prestación de ofertas dirigidas a la atención integral.

1.235

Niños Beneficiados

8

CDI

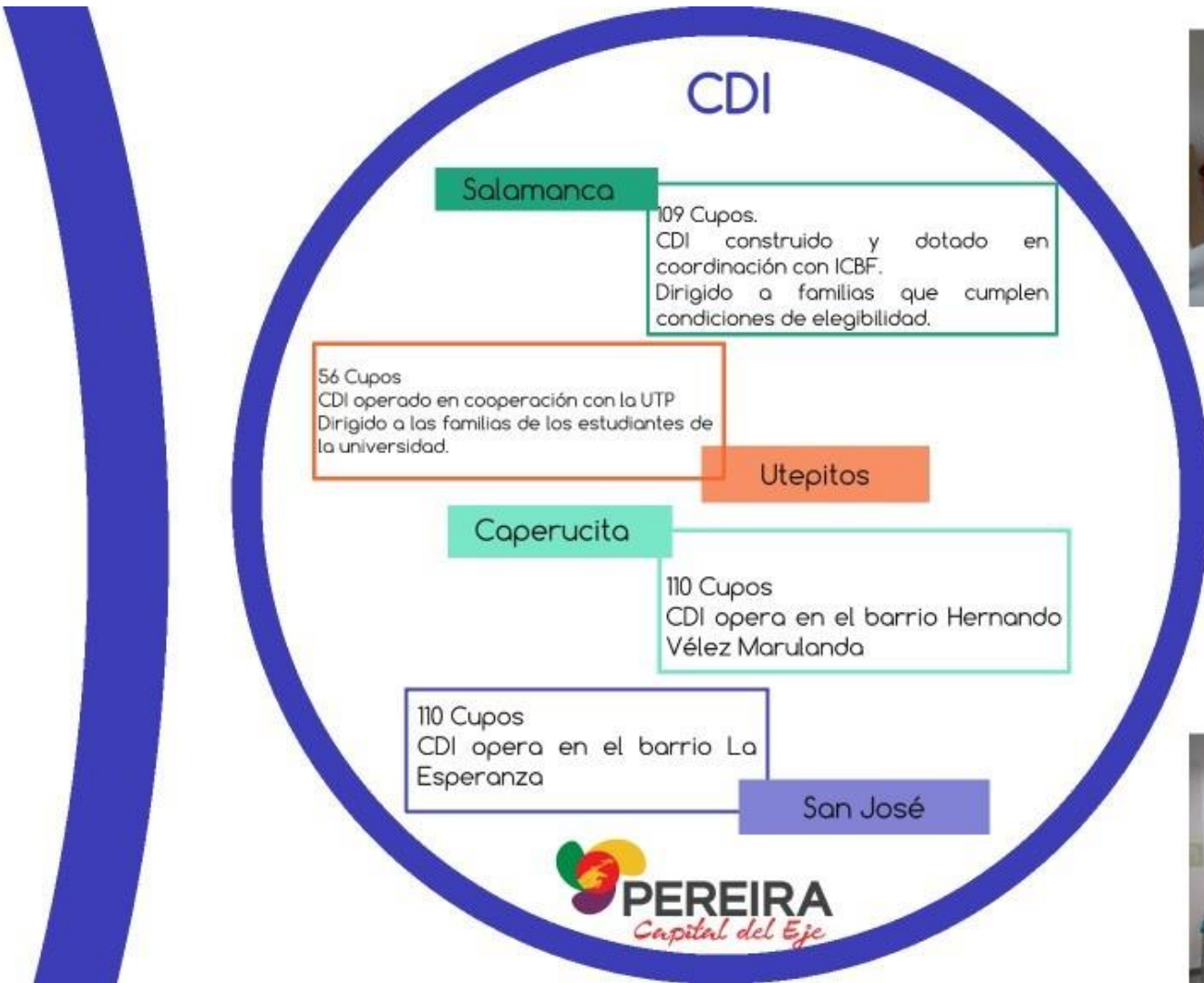
\$700.000.000

Inversión



Fuente: Secretaría de Educación Municipal, 2018





CDI

Otún sede 1

150 cupos
CDI operando en CRA 2 CALLE
34 BIS Esquina

120 cupos
CDI operando en CRA 1ª #
27-70

Otún sede 2

Perlitas del Otún

300 cupos
CDI oprando en la Comuna Villa
Santana - Tokio frente a la MZ 23

280 cupos
Los delirios Puerto Caldas

Cosechando sueños



FORMACIÓN PRIMERA INFANCIA



Bases Curriculares
de la Educación
Inicial y Preescolar.
Procesos de
Lectura y Escritura
Inicial

300 Maestras de
Instituciones educativas
públicas y privadas
44 Rectores y
coordinadores



Socialización Interinstitucional del
Componente de Ambientes
Educativos y Protectores durante el
evento público convocado por Word
Visión)

80 asistentes entre rectores,
coordinadores y docentes de
I.E oficiales y privadas



 **PEREIRA**
Capital del Eje



Acompañamiento técnico del
MEN (Arq. Claudia Ximena
Alvarado) Planeamiento y
Diseño de Ambientes NTC
6199

70 asistentes entre
rectores, coordinadores y
docentes de I.E oficiales y
privadas



Taller de literatura infantil
con la participación de la
escritora Irene Vasco



80 Maestras de preescolar
integral
40 auxiliares pedagógicas
Se entregaron 7791 libros



EDUCACIÓN BÁSICA Y MEDIA



ESTRATEGIAS
DE
PERMANENCIA

CALIDAD
EDUCATIVA

PROYECTOS

ESTRATEGIAS DE PERMANENCIA



TRANSPORTE ESCOLAR



2.250

28 IE beneficiadas con tiquetes
19 IE beneficiadas con tarjetas de megabús

2.941

15 IE beneficiadas del sector rural.
Se transfirieron \$235.877.820 a las 15 Instituciones Educativas del sector rural para transportar 1982 estudiantes durante 13 días de febrero y 17 días de marzo.

\$ 2.631.244.800

Inversión

Fuente: Secretaría de Educación Municipal. 2018



PROGRAMA DE ALIMENTACIÓN ESCOLAR PAE

Participación PAE	Beneficiarios	Operadores
Jornada Única	9.600	*Construyamos Colombia
Regular	9.279	*Vivir Sirviendo
Total	18.879	



Fuente: Secretaría de Educación Municipal. 2018

SUPERVISIÓN	
Valor inversión (85 días de servido)	\$ 7.419.588.400
Porcentaje de ejecución de contratos	42.85%
Visitas realizada a plantas de producción	128
Visitas realizadas a instituciones Educativas	577
Intervenciones del componente psicosocial	181
Conformación de Comités de alimentación escolar	171



SEGURO ESTUDIANTIL

68.764

La póliza estudiantil cubre al 100 % de los estudiantes matriculados en todos los establecimientos educativos públicos del municipio de Pereira. se registraron 372 casos de personas atendidas en clínicas.

\$270.600.000

Inversión



Fuente: Secretaría de Educación Municipal. 2018



KITS ESCOLARES

4.192

Estudiantes de Instituciones Educativas oficiales del Municipio de Pereira recibieron kits escolares, a través del Despacho de la Primera Dama



Fuente: Secretaria de Educación Municipal. 2018



CONECTIVIDAD

100 % de los estudiantes matriculados en todos los establecimientos educativos públicos del municipio de Pereira.

\$ 1.025.404.913

Inversión



Fuente: Secretaría de Educación Municipal. 2018



CALIDAD EDUCATIVA



- PROYECTO
- EDUCACIÓN PARA LA CALIDAD
- EDUCACIÓN INICIAL
- EDUCACIÓN BÁSICA
- EDUCACIÓN SECUNDARIA
- EDUCACIÓN SUPERIOR
- EDUCACIÓN ESPECIAL
- EDUCACIÓN DE ADULTOS
- EDUCACIÓN TECNOLÓGICA
- EDUCACIÓN DEPORTIVA
- EDUCACIÓN EN LA COMUNIDAD
- EDUCACIÓN EN LA FAMILIA
- EDUCACIÓN EN LA CULTURA
- EDUCACIÓN EN LA CIUDAD
- EDUCACIÓN EN EL TRABAJO
- EDUCACIÓN EN LA SALUD

PROYECTOS EDUCATIVOS AMBIENTALES (PRAE)



ACTIVIDADES PROYECTOS EDUCATIVOS AMBIENTALES

ACTIVIDADES	
Instituciones educativas con programa huertas caseras.	15
I.E para manejo de residuo sólido y orgánico.	6
I.E con grupos ecológicos.	12
I.E con programa de aprovechamiento de agua.	3
I.E con jardines ecológicos.	6
Asesoría técnica y acompañamiento .	42 I.E
Taller sensibilización y capacitación en las líneas estratégicas para la formulación e implementación de los proyecto ambientales escolares	100 Docentes Coordinares de PRAES.

Fuente: Secretaría de Educación Municipal. 2018



EVENTOS PROYECTOS EDUCATIVOS AMBIENTALES



12 I.E
480 Estudiantes

Foro de educación
Ambiental, celebración Día
Mundial del Medio Ambiente

Formalización de la gestión
ambiental educativa e
interinstitucional I.E ciudad
Boquía.

80 Docentes

PLAN DECENAL DE
EDUCACIÓN AMBIENTAL

Implementación de la
política ambiental en la
entidad territorial.



EDUCACIÓN RURAL



27

E.E beneficiados

14.389

Estudiantes beneficiados

Fuente: Secretaria de Educación Municipal. 2018



ACTIVIDADES
PROYECTO
EDUCACIÓN
RURAL

ACTIVIDADES
FORMACIÓN
DOCENTE POR
ÁREAS

ACTIVIDADES

Acompañamiento proceso intercultural proyecto INRAIZARTE. I.E Compartir las Brisas y Gabriel Trujillo

70 Participantes

55 Docentes y estudiantes

Revisión y ajuste a la construcción del currículo de agroecología en la I.E la Bella .

Mejoramiento ambiente escolar I.E la Bella, para resolver conflictos desde la consolidación en equidad

19 Docentes

18 Presidente de Juntas de acción comunal

Reunión corregimiento de Tribunas como estrategia de apropiación del Plan de Educación Rural por corregimientos

Acompañamiento proceso empresarios por la educación I.E Combia

52 Docentes



FORMACIÓN DOCENTE

Jornada de reflexión pedagógica y compartir de experiencias de buenas prácticas en la zona rural dirigido a 530 docentes rurales



Asesoría y sistematización del Plan de educación rural con el comité técnico asesor de universidades: UTP, Área Andina, Católica y Área Metropolitana a 27 I.E.Rurales

Encuentro de formación agrícola familiar y comunitaria, Ministerio de Agricultura, UTP Y SDRGA



ESCUELAS SALUDABLES

ACCIONES DE PROMOCIÓN Y PREVENCIÓN

- Servicios amigables para adolescentes y jóvenes
- Estrategia sexualidad con sentido
- Prevención en violencia sexual
- Visitas de vigilancia y control, tiendas, cafeterías, restaurantes, apoyo a la implementación acuerdo 43
- Cartillas, Salud es... una escuela saludable!

Actualmente, se están impactando el 35% de las Instituciones Educativas oficiales con sus respectivas sedes, igualmente, con La Corporación Juego y Niñez se está realizando apoyo y acompañamiento en actividades que se realizan en cuatro Instituciones Educativas.

2450

Estudiantes beneficiados

83

Docentes beneficiados

Fuente: Secretaría de Educación Municipal. 2018



EDUCACIÓN INCLUSIVA



4.814

Niños con Discapacidad

726

Niños con Talentos
Excepcionales

\$ 1.838.311.524

Inversión

ESTRATEGIAS

Fuente: Secretaria de Educación Municipal. 2018



PEREIRA
Capital del Eje

ESTRATEGIAS

3 Encuentros municipales con los Docentes de Apoyo Pedagógico, los cuales buscan la formación y actualización permanente para la orientación pedagógica de la educación inclusiva de la población con discapacidad y en situación de vulnerabilidad diferencial.

Formulación del Plan Progresivo de Implementación de la Secretaría de Educación Municipal; donde se plantean las acciones en los componentes de accesibilidad, permanencia, calidad, formación docente y recurso humano en cuanto a la atención educativa a la población con discapacidad en el marco de la educación inclusiva del Decreto 1421 de 2017

Evento de lanzamiento del proyecto con la participación de un total de 156 asistentes entre docentes y directivos docentes

Realización de 119 talleres con docentes en Educación Inclusiva

Socialización del decreto 1421 en el 100% de los EE Oficiales

CONTRATO 3200 de
2018 - Fundación
Progesa



100% E.E.



EDUCACIÓN INCLUSIVA

Tipo de Discapacidad	No. Estudiantes
DI-Cognitivo	1898
Otra	790
Psicosocial	782
Múltiple	512
Voz y Habla	388
Sistémica	152
SV-Baja Visión	85
Limitación Física	78
SA-Usuario de Castellano	44
Trastorno del Espectro	
Autista	43
SA-Usuario de LSC	18
SV-Ceguera	9
Síndrome de Down	8
Lesión Neuromuscular	4
Hipoacusia o Baja Audición	3
Total Estudiantes con Discapacidad	4814

CAPACIDADES	No. Estudiantes
Talento Subjetivo/Artístico	279
Talento Atlético/Deportivo	154
Capacidades Excepcionales	147
Talento Tecnológico	61
Talento Científico	54
Doble Excepcionalidad	31
Total Estudiantes con Capacidades y/o Talentos	726

Fuente: Secretaría de Educación. SIMAT.
Anexo 6A, de Abril 30 de 2018



CIENCIA, TECNOLOGÍA, INNOVACIÓN Y EMPRENDIMIENTO



TALLERES
CIENCIA, TECNOLOGÍA,
INNOVACIÓN Y
EMPRENDIMIENTO

TALLERES
CIENCIA, TECNOLOGÍA,
INNOVACIÓN Y
EMPRENDIMIENTO



Talleres

Escuela para el emprendimiento BBVA, con docentes de los grados 9º, 10º y 11º de 9 Instituciones Educativas

Talleres

Talleres de Innovación, ciencia y tecnología, en los cuales se trabaja Pensamiento Científico, Creativo, Comunicación y Trabajo en equipo.



Talleres de Robótica.

Taller de robótica con Lego Robots EV3, Pensamiento creativo y científico con niños de grado 5 en la Institución educativa Jesús María Ormaza



Talleres

Actividad con Lego Serious play (como metodología de innovación, trabajo en equipo, pensamiento crítico y creativo). 47 Docentes de la institución educativa Jesús María Ormaza.

Talleres

Taller de innovación en el cual los participantes de 8 Instituciones educativas oficiales, a través de actividades proyectan, su perspectiva frente a la comuna Cuba.



Expo Tainer

Aula Móvil, Expo Tainer, Automatización, sistemas acuatrónicos, sistemas de servoposicionamiento e implementación de las industrial 4.0, en la Institución Educativa Jesús María Ormaza.





MULTICULTURALIDAD

AFRODESCENDIENTES

URBANO	RURAL	TOTAL GENERAL
2.191	420	2.611

Fuente: Secretaría de Educación. SIMAT. Anexo 6A, de Abril 30 de 2018



INDÍGENAS

URBANO	RURAL	TOTAL GENERAL
877	283	1.160



ATENCIÓN EXTRAEDAD

EXTRA EDAD

URBANO	RURAL	TOTAL GENERAL
672	1.770	2.442

Fuente: Secretaría de Educación. SIMAT. Anexo 6A, de Abril 30 de 2017

EDUCACIÓN PARA ADULTOS

URBANO	RURAL	TOTAL GENERAL
5.213	2.402	7.615



RESOCIALIZADOS

RESOCIALIZADOS

URBANO	RURAL	TOTAL GENERAL
38	19	57

Fuente: Secretaría de Educación.
SIMAT. Anexo 6A, de Abril 30 de 2017



VÍCTIMAS

HECHO VICTIMIZANTE	RURAL	URBANA	TOTAL GENERAL
En situación de desplazamiento	708	2056	2764
Victimas Minas	3	26	29
Total general	711	2082	2793

ACCESO A LA CANASTA EDUCATIVA

PAE	947
TRANSPORTE ESCOLAR	225
Total Población Beneficiada	1.172



Se encuentran vinculadas en las 72 Instituciones Educativas un total de 2.793 personas víctimas del conflicto armado.

Fuente: Secretaría de Educación.
SIMAT. Anexo 6A, Abril 30 de 2018.



ACTIVIDADES



Conmemoración en los Establecimientos Educativos del Día Nacional de la Memoria y Solidaridad con las Víctimas del conflicto armado interno, todo ello enmarcado en la Ley 1448/2011. (Esta actividad se realizó bajo secuencia didáctica)

Articulación con la Unidad para las Víctimas para realizar el cruce de bases de datos de población víctima que se encuentra en los EE del municipio de Pereira sin caracterizar, de igual manera identificar la población que aún no se encuentra vinculada en el sistema

Con los proyectos de educación inicial se ha beneficiado un total de 50 niños en el CDI de Salamanca



FORMACIÓN POSTGRADUAL

INSCRITOS UTP MAESTRIAS	Total
Ciencias Ambientales	16
Educación	59
Enseñanza De La Matemática	15
Historia	9
Literatura	14
Total	113



113

Docentes Beneficiados

Fuente: Secretaría de Educación Municipal, 2018



FORMACIÓN DOCENTE

ACTUALIZACIÓN Y FORMACIÓN DOCENTE	BENEFICIADOS
Capacitación en las líneas estratégicas para la formulación e implementación de los proyectos ambientales escolares	100 Docentes
Buenas prácticas pedagógicas en la zona rural	530 Docentes
Formación y actualización permanente para la orientación pedagógica de la educación inclusiva de la población con discapacidad y en situación de vulnerabilidad diferencial.	40 Docentes
Realización de 119 talleres con docentes en actualización en Educación Inclusiva	1512 Docentes
Rectores Líderes Transformadores	15 Directivos Docentes
Capacitación en Bases Curriculares de la Educación Inicial y Preescolar	344 Docentes y Directivos Docentes

Fuente: Secretaría de Educación Municipal. 2018



PLAN DE LECTURA Y ESCRITURA

Taller inicial con 72 Bibliotecarios de 51 I.E., para presentar los lineamientos desde el Plan de lectura.

Taller sobre concepciones de escritura, para hacer parte de la estrategia de formación en cascada. Participaron 193 docentes de 82 E.E. (63 públicos, 19 privados)

Conformación de un equipo de formadores compuesto por 16 docentes de 12 I.E.; con éstos se planeó la estrategia de formación en cascada y el primer taller dirigido a docentes de los 8 núcleos educativos

La Secretaria de Educación y el Banco de la República realizaron un taller sobre la Gestión de las BE, al que asistieron 29 bibliotecarios de 24 I.E.; en éste se brindaron herramientas para la organización de la BE

Taller de literatura, se entregaron a cada uno de los asistentes una colección de 90 libros de bolsillo. Participaron 55 docentes de 50 I.E.



ACTIVIDADES

Celebración Día del Idioma y Festival del Cómic

Se realizó la Celebración del Día del Idioma y se realizó el lanzamiento del festival del cómic; asistieron 450 personas de la comunidad educativa; se presentaron las orientaciones para el concurso y las actividades a desarrollar



\$ 14.444.000

Inversión

Fuente: Secretaría de Educación Municipal. 2018



CONVIVENCIA ESCOLAR

Acciones	Urbanas	Rurales
Ajustes a los manuales de convivencia	6 I.E.	4 I.E.
Planes de acción del comité escolar de convivencia	5 I.E.	3 I.E.
Actas de conformación del comité de convivencia escolar	18 I.E.	13 I.E.
Acompañamiento en casos de convivencia escolar	7 I.E.	2 I.E.



Fuente: Secretaría de Educación Municipal. 2018



CÁTEDRA DE LA PAZ

Foro educativo: "Educación para la paz: escuelas, comunidades y territorios"

Estamento que representa	Número de personas
Contralor Estudiantil	38
Directivo docente - coordinador	56
Directivo docente - rector	63
Directivo docente- director rural	5
Docentes	67
Docente de Apoyo	15
Estudiantes	34
Orientador Escolar	31
Otros	87
Padres de familia/Acudientes	20
Personero Estudiantil	44
Ponentes	9
Primera infancia	5
Funcionarios de la S.E.M. (incluidos los núcleos)	42
Logística y seguridad	36
TOTAL	552



Fuente: Secretaría de Educación Municipal



BIENESTAR LABORAL



Celebración Día de la Mujer, se realizó una capacitación de finanzas personales, se contó con la participación de 99 Mujeres

Reconociendo y apropiándonos de nuestros valores SEM: LA TOLERANCIA, se contó con la participación de 110 funcionarios.



Rumba Recreativa, dirigida a los docentes de las I.E. y C.E designados como puestos de votación, se contó con la participación de 416 Docentes.



Fuente: Secretaría de Educación Municipal. 2018



PROYECTOS



JORNADA
ÚNICA

INFRAESTRUCTURA
EDUCATIVA

PEREIRA
BILINGÜE



JORNADA ÚNICA



13.424

Estudiantes Beneficiados

20,7 %

% de estudiantes en JU

27

I.E Beneficiados

Fuente: Secretaría de Educación Municipal. 2018



INSTITUCIONES
JORNADA ÚNICA

BENEFICIOS
JORNADA ÚNICA

INSTITUCIONES JORNADA ÚNICA

Institución Educativa	Total general
C.E 30 DE AGOSTO	104
C.E LA CARBONERA	179
C.E SAN ANTONIO DE PADUA	157
I.E ALFONSO JARAMILLO GUTIERREZ	197
I.E ALFREDO GARCIA	416
I.E AQUILINO BEDOYA	539
I.E SALAMANCA	657
I.E CARLOTA SANCHEZ	338
I.E COMBIA	134
I.E COMPARTIR LAS BRISAS	54
I.E DEOGRACIAS CARDONA	716
I.E DIEGO MAYA SALAZAR	1465
I.E EL PITAL	569
I.E FRANCISCO DE PAULA SANTANDER	302
I.E GONZALO MEJIA ECHEVERRY	858
I.E INEM FELIPE PEREZ	1119
I.E JESUS MARIA ORMAZA	325
I.E JOSE ANTONIO GALAN	1344
I.E LA BELLA	140
I.E LA JULITA	841
I.E LA PALMILLA	347
I.E MANOS UNIDAS	393
I.E MATECAÑA	259
I.E MUNDO NUEVO	259
I.E NORMAL SUPERIOR - EL JARDIN	733
I.E SAN FRANCISCO DE ASIS	682
I.E SUR ORIENTAL	297
Total General	13.424

Fuente: Secretaria de Educación Municipal. 2018



BENEFICIOS JORNADA ÚNICA 2018

I.E Beneficiadas	27
Estudiantes beneficiados	13.424
Porcentaje de estudiantes en JU en Pereira	20,7 %
Cumplimiento meta de PDM (22%) 2018	95,1 %
Apoyo pedagógico MEN 2018	20 I.E
Material pedagógico – Libros entregados	30.392

Fuente: Secretaria de Educación Municipal. 2018



NUEVA INFRAESTRUCTURA EDUCATIVA



IE LA
PALABRA

IE EL
REMANSO

IE RODRIGO
ARENAS
BETANCURT

IE CIUDAD
BOQUIA



I.E LA PALABRA



Inicio de obra **junio 18 de 2018**

Fuente: Fondo de Financiamiento de Infraestructura Educativa FFIE



EL REMANSO



Detalle de obra I.E El Remanso

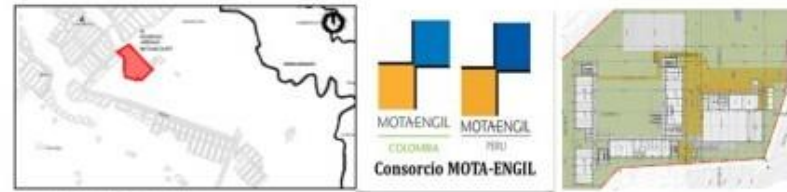
Aulas de básica primaria	22
Aulas de preescolar	4
Aula polivalente	1
Laboratorio	1
Aula de tecnologías	1
Aula múltiple - restaurante escolar	1
Cocina	1
biblioteca	1
Área administrativa	1
Cancha	1
Baterías sanitarias	44

Solicitud de
Licencia de
construcción
No. 180054 de
Curaduría 1

Fuente: Fondo de Financiamiento de Infraestructura Educativa FFIE



IE RODRIGO ARENAS BETANCURT



Estado: Anteproyecto
Solicitud de Licencia: Julio 15.2018

Fuente: Fondo de Financiamiento de Infraestructura Educativa FFIE



IE CIUDAD BOQUIA



Estado: Diseños preliminares
Solicitud de Licencia: Julio 31.2018

Fuente: Fondo de Financiamiento de Infraestructura Educativa FFIE



PEREIRA BILINGÜE



Colombia
Bilingüe

Instituciones Educativas Focalizadas	13
Nativos (Australia, Rusia, Estados Unidos y México)	16
Proyecto Colegios Bilingües. (Hans Drews Arango – Alfonso Jaramillo Gutiérrez)	2 I.E.

Colegios
Bilingües

Fuente: Secretaría de Educación Municipal. 2018



Colombia Bilingüe

El programa Colombia Bilingüe, en alianza con el British Council, en la actualidad desarrolla un curso en línea, para fortalecer la enseñanza y el aprendizaje del inglés en todos los niveles del sistema educativo.

11 Docentes
8 Instituciones no focalizadas

28 Docentes
10 Instituciones no focalizadas

Curso de fortalecimiento de la enseñanza de inglés en transición y primaria (dominio de la lengua e implementación del currículo sugerido de inglés)



COLEGIOS BILINGÜES PEREIRA



Se realizó seguimiento y acompañamiento a las Instituciones Hans Drews Arango y Alfonso Jaramillo, evidenciando procesos y estrategias implementadas por ambas instituciones orientadas hacia el bilingüismo

ACCESO A EDUCACIÓN SUPERIOR



ECOSISTEMA
UNIVERSIDAD
PARA CUBA-
CTACC

BECAS PA'
PEPAS

ECOSISTEMA UNIVERSIDAD PARA CUBA-CTACC

252

Estudiantes beneficiados

10

Cohortes

3

Universidades

\$ 168.575.000

Total Inversión 2018

Fuente: Secretario de Educación Municipal



PROGRAMAS 2018

Tecnología Industrial

37 Estudiantes
UTP

Técnico de APP Móviles

30 Estudiantes
CIAF

Ingeniería de sistemas

39 Estudiantes
UTP

Técnico en Programación
de software

111 Estudiantes
CIAF

Tecnología en
Programación de software

35 Estudiantes
UCP



BECAS PA' PEPAS



1.001

Estudiantes beneficiados

\$1.796.000.000

Inversión

Fuente: Secretaría de Educación Municipal. 2018



BECAS PA' PEPAS

SEMESTRE	No. ESTUDIANTES	PROGRAMAS
2016 - II	160	17
2017 - I	237	22
2017 - II	263	20
2018 - I	341	23
TOTAL	1.001	

Fuente: Secretaría de Educación - U.T.P



PLAN DE ACCIÓN DE INVERSIONES 2018



TIC PARA EL
DESARROLLO

MEJORES
AMBIENTES
ESCOLARES

EDUCACIÓN
PARA TODOS

A LA ALTURA
DE LOS
MEJORES

GESTIÓN
EDUCATIVA
EFICIENTE

PRESUPUESTO
2016- 2017- 2018

SUB PROGRAMA: TIC PARA EL DESARROLLO

SECRETARIA DE EDUCACION

Línea: 1 COMPETITIVIDAD, INNOVACION Y EMPLEO
Programa: 1.4 CIENCIA, TECNOLOGIA E INNOVACION PARA EL CAMBIO
Sub Programa: 1.4.8 TIC PARA EL DESARROLLO
Proyecto: 1610007 Implementación del Acceso, la Cobertura y la Inclusión en el Municipio de Pereira

Costo (miles de \$) 1.771.360
Ejecución (miles de \$) 1.025.405

FUENTES DE FINANCIACION (MILES DE \$)						AVANCES		
	SGP:	Propios:	Dest Especifica:	Rec de Crédito:	Otras Fuentes:	Eficiencia (%)	Eficacia (%)	Efectividad (%)
APROPIADO	1.771.360	0	0	0	0	57,89%	25,00%	138,47%
EJECUCION	1.025.405	0	0	0	0			
Eficiencia (%)	57,89%	0,00%	0,00%	0,00%	0,00%			

Meta	Planeado	Pond.	Logro	Recur. Asignados	Recur. Ejecutados
Mantener la conectividad a internet en el 100% de los establecimientos educativos	100,00%	100,00%	25,00%	1.771.360	1.025.405

Fuente: Secretaría de Planeación. Seguimiento oficial marzo 30 de 2018



SUB PROGRAMA: MEJORES AMBIENTES ESCOLARES

SECRETARIA DE EDUCACION

Línea: 2 PEREIRA EDUCADA Y EDUCADORA
Programa: 2.6 EDUCACION DE CALIDAD
Sub Programa: 2.6.11 MEJORES AMBIENTES ESCOLARES
Proyecto: 1010005 Mejoramiento de los Ambientes Escolares en las Instituciones Educativas del municipio de Pereira.

Costo (miles de \$) 11.267.075
Ejecución (miles de \$) 0

	FUENTES DE FINANCIACION (MILES DE \$)					AVANCES		
	SGP:	Propios:	Dest Especifica:	Rec de Crédito:	Otras Fuentes:	Eficiencia (%)	Eficacia (%)	Efectividad (%)
APROPIADO	400.000	1.500.000	9.367.075	0	0	0.00%	0.00%	0.00%
EJECUCION	0	0	0	0	0			
Eficiencia (%)	0.00%	0.00%	0.00%	0.00%	0.00%			

Fuente: Secretaría de Planeación. Seguimiento oficial marzo 30 de 2018

Las inversiones en este Sub programa están proyectadas para ejecutarse en el segundo semestre de 2018:

- Ampliaciones en 5 Establecimientos Educativos.
- Diseños e intervenciones en 7 I.E en riesgo
- Adecuación y mejoramiento de Infraestructura educativa
- Dotación de material Pedagógico



SUB PROGRAMA: EDUCACIÓN PARA TODOS

SECRETARIA DE EDUCACION

Línea: 2 PEREIRA EDUCADA Y EDUCADORA
Programa: 2.6 EDUCACION DE CALIDAD
Sub Programa: 2.6.12 EDUCACION PARA TODOS
Proyecto: 1610007 Implementación del Acceso, la Cobertura y la Inclusión en el Municipio de Pereira.

Costo (miles de \$) 196.198.631
Ejecución (miles de \$) 88.957.193

	FUENTES DE FINANCIACION (MILES DE \$)					AVANCES		
	SGP:	Propios:	Dest Especifica:	Rec de Crédito:	Otras Fuentes:	Eficiencia (%)	Eficacia (%)	Efectividad (%)
APROPIADO	178.323.102	10.786.424	6.909.105	0	0	34,13%	23,00%	110,85%
EJECUCION	54.623.086	9.117.232	3.216.875	0	0			
Eficiencia (%)	30,60%	84,69%	46,56%	0,00%	0,00%			

Fuente: Secretaría de Planeación, Seguimiento oficial marzo 30 de 2018

Inversión a abril 30.2018		
Presupuesto	Ejecución	Eficiencia
\$ 196.198.631.000	\$ 83.431.907.698	42,50%

Fuente: Secretaría de Educación



SUB PROGRAMA: A LA ALTURA DE LOS MEJORES

SECRETARIA DE EDUCACION

Línea: 2 PEREIRA EDUCADA Y EDUCADORA
 Programa: 2.6 EDUCACION DE CALIDAD
 Sub Programa: 2.6.13 A LA ALTURA DE LOS MEJORES
 Proyecto: 161006 Implementación de la calidad y pertinencia de la Educación en el Municipio de Pereira.

Costo (miles de \$) 3.300.000
 Ejecución (miles de \$) 2.772.611

	FUENTES DE FINANCIACION (MILES DE \$)					AVANCES		
	SGP:	Propios:	Dest Especifica:	Rec de Crédito:	Otras Fuentes:	Eficiencia (%)	Eficacia (%)	Efectividad (%)
APROPIADO	300.000	3.000.000	0	0	0	84,02%	14,40%	141,14%
EJECUCION	0	2.772.611	0	0	0			
Eficiencia (%)	0,00%	92,42%	0,00%	0,00%	0,00%			

Fuente: Secretaría de Planeación, Seguimiento oficial marzo 30 de 2018

Inversión a abril 30.2018		
Presupuesto	Ejecución	Eficiencia
\$ 3.300.000.000	\$ 2.812.055.210	85,21%

Fuente: Secretaría de Educación



SUB PROGRAMA: GESTIÓN EDUCATIVA EFICIENTE

SECRETARIA DE EDUCACION

Línea: 2 PEREIRA EDUCADA Y EDUCADORA
Programa: 2.6 EDUCACION DE CALIDAD
Sub Programa: 2.6.14 GESTION EDUCATIVA EFICIENTE
Proyecto: 1610016 Fortalecimiento para una Gestión Educativa Eficiente en el Municipio de Pereira.

Costo (miles de \$) 1.695.019
 Ejecución (miles de \$) 17.135

FUENTES DE FINANCIACION (MILES DE \$)						AVANCES		
	SGP:	Propios:	Dest Especifica:	Rec de Crédito:	Otras Fuentes:	Eficiencia (%)	Eficacia (%)	Efectividad (%)
APROPIADO	1.645.019	50.000	0	0	0	1,01%	8,50%	15,01%
EJECUCION	5.453	11.682	0	0	0			
Eficiencia (%)	0,33%	23,36%	0,00%	0,00%	0,00%			

Fuente: Secretaria de Planeación. Seguimiento oficial marzo 30 de 2018

Inversión a abril 30.2018		
Presupuesto	Ejecución	Eficiencia
\$ 1.695.019.000	\$ 52.560.923	3,10%

Fuente: Secretaria de Educación



PRESUPUESTO 2016-2017-2018

SUBPROGRAMA	2016			2017			2018 (Corte abril)		
	APROPIADO	EJECUTADO	EFICIENCIA	APROPIADO	EJECUTADO	EFICIENCIA	APROPIADO	EJECUTADO	EFICIENCIA
TIC PARA EL DESARROLLO	1.533.515	1.529.036	99,71%	2.390.450	1.388.274	58,08%	1.771.360	1.025.405	57,89
MEJORES AMBIENTES ESCOLARES	2.236.307	1.830.678	81,86%	3.769.495	2.952.111	78,32%	11.267.075	15.000	0,13
EDUCACION PARA TODOS	241.826.349	237.889.253	98,37%	219.096.625	212.725.346	97,09%	196.934.868	83.431.908	42,37
A LA ALTURA DE LOS MEJORES	2.184.255	1.558.932	71,37%	3.500.000	2.997.975	85,66%	3.300.000	2.812.055	85,21
GESTION EDUCATIVA EFICIENTE	1.555.521	676.003	43,46%	524.401	466.523	88,96%	1.695.019	52.561	3,10
TOTAL \$ miles	249.335.947	243.483.902	97,65	229.280.971	220.530.229	96,18	214.968.323	87.336.929	40,63

Fuente: Sistema Integrado de Información Financiera SIIF



PLANES DE MEJORAMIENTO



CONTRALORÍA
MUNICIPAL

CONTRALORÍA
GENERAL



ENTE DE CONTROL- CONTRALORÍA MUNICIPAL

TEMÁTICA	CUMPLIMIENTO	FECHA CIERRE
Infraestructura y condiciones de los comedores escolares de las I.E del municipio de Pereira	100%	15/07/2017
Seguimiento focalización de los beneficiarios del PAE	100%	09/06/2017
Bonificación zonas de difícil acceso	0%	Se iniciará en agosto
Tiempos liquidación de contratos	100%	30/03/2018
Prima Técnica del personal administrativo	90%	29/06/2018
Cesantias retroactivas	50%	31/05/2018
Recobro a la fidupervisora	100%	31/05/2018
Unidad de caja	100%	30/11/2018
Suministro alimentación escolar	100%	31/03/2018

Fuente: Secretaría de Educación Municipal 2018



ENTE DE CONTROL- CONTRALORÍA GENERAL

TEMÁTICA	CUMPLIMIENTO	FECHA CIERRE
Reporte de contratación	100 %	30/12/2017
Verificación de documentación durante la etapa precontractual	100 %	20/12/2017
Revisión de tiempos y procedimientos a las transferencias de los FSE para obras menores	100 %	30/05/2018
Soporte de contratos y convenios suscritos por la Secretaría de Educación Municipal	50 %	28/12/2018
Cláusulas contractuales	0 %	Se dará inicio en el mes de diciembre de 2018 hasta marzo de 2019
Publicidad procesos en el SECOP	0 %	Se dará inicio en el mes de julio

Fuente: Secretaría de Educación Municipal 2018



INFORME DE CONTRATACIÓN 2016 - 2017- 2018

TIPO DE CONTRATO	FUENTE	No. CONTRATOS	VALOR EJECUTADO	No. CONTRATOS	VALOR EJECUTADO	No. CONTRATOS	VALOR EJECUTADO
		2016	2016	2017	2017	2018	2018
CONTRATOS INTERADMINISTRATIVOS	SGP -RP	7	\$ 2,163,071,424	8	\$ 3,916,464,887	3	\$ 3,177,401,123
CONVENIOS DE ASOCIACIÓN	SGP-RP-TRANS MEN	6	\$ 1,891,930,361	5	\$ 1,488,355,152	4	\$ 1,487,564,012
SELECCIÓN ABREVIADA	SGP-FONDOS COMUNES	0	\$ -	0	\$ -	2	\$ 1,763,990,527
CONVENIOS INTERADMINISTRATIVOS	RP	2	\$ 237,149,530	4	\$ 408,757,938	0	\$ -
LICITACIÓN PÚBLICA	SGP-RP-TRANS.	2	\$ 8,542,762,264	12	\$ 17,589,970,864	1	\$ 7,419,588,400
CONTRATACIÓN DIRECTA	SGP-RP-TRANS.	762	\$ 10,928,500,003	751	\$ 10,991,197,508	793	\$ 13,860,829,621
CONTRATO DE SUMINISTRO	SGP -RP	4	\$ 789,853,096	6	\$ 1,367,074,575	0	\$ -
CONTRATO DE COMPRAVENTA	RP	0	\$ -	2	\$ 49,965,000	0	\$ -
CONTRATOS DE ARRENDAMIENTO	SGP	6	\$ 402,052,547	7	\$ 480,516,329	6	\$ 481,360,776
CONTRATO DE MÍNIMA CUANTÍA	RP	1	\$ 22,357,260	0	\$ -	0	\$ -
VALOR TOTAL		790	\$ 22,977,676,485	795	\$ 36,292,302,253	809	\$ 28,190,734,459

Fuente: Secretaría de Educación 30 Abril 2018

MEDICIÓN DE OBJETIVOS E INDICADORES - SGC

NOMBRE DEL INDICADOR	PERIODICIDAD DE MEDICIÓN	RESULTADO	CUMPLIMIENTO
Cumplir con las metas del plan de desarrollo (metas de Resultado)	Anual	5,64	95%
Ejecutar la totalidad del presupuesto de gastos del sector de educación	Anual	96,18	96%
No cumplir con los compromisos establecidos en las acciones de mejoramiento dentro de los tiempos pactados.	Anual	95	95%
No dar respuesta oportuna a los derechos de petición de acuerdo a los tiempos establecidos	Anual	97	97%
Inconsistencia entre la información de población reportada por el rector en el aplicativo SIMAT y la realmente atendida en los EE	Semestral	100	100%
No contar a tiempo con el reporte de novedades, por parte de los E.E. información interna y de los terceros.	Anual	100	100%

Fuente: Secretaria de Educación Municipal 2018

